

State of Libya  
Ministry of Planning  
Bureau of Statistics & Census




دولة ليبيا  
وزارة التخطيط  
مصلحة الإحصاء والتعداد

# الأرقام القياسية للتجارة الخارجية EXTERNAL TRADE INDICES 2023 - 2019

## المحتويات

1	مقدمة
2	مفاهيم وتعريفات
3 - 5	طريقة حساب الأرقام القياسية
6 - 9	الأرقام القياسية للتجارة الخارجية
6	جدول رقم : (1) ملخص الأرقام القياسية للتجارة الخارجية 2019 - 2023 .
10	جدول رقم : (2) الأرقام القياسية لقيمة وحدة الصادرات حسب أقسام وفصول السلع
11	جدول رقم : (3) الأرقام القياسية لقيمة وحدة الواردات حسب أقسام السلع
12 - 18	جدول رقم : (4) الأرقام القياسية لقيمة وحدة الواردات حسب أقسام وفصول السلع
19	جدول رقم : (5) الأرقام القياسية لكمية الصادرات حسب أقسام وفصول السلع
20	جدول رقم : (6) الأرقام القياسية لكمية الواردات حسب أقسام السلع
21 - 27	جدول رقم : (7) الأرقام القياسية لكمية الواردات حسب أقسام وفصول السلع
28	جدول رقم : (8) الأرقام القياسية لقيمة الصادرات حسب أقسام وفصول السلع
29	جدول رقم : (9) الأرقام القياسية لقيمة الواردات حسب أقسام السلع
30 - 36	جدول رقم : (10) الأرقام القياسية لقيمة الواردات حسب أقسام وفصول السلع



**تتضمن** هذه النشرة الأرقام القياسية للتجارة الخارجية لكل من القيمة والكمية وقيمة الوحدة لكل من الصادرات والواردات وذلك إلى جانب معدلات التبادل التجاري الإجمالي والصافي خلال الفترة من عام 2019 حتى 2023 ، لغرض إيجاد مؤشرات إحصائية تمكن من قياس التغير في قيمة الوحدة لكل من الصادرات والواردات ، هذا إلى جانب التغير النسبي في قيمة وحدة الصادرات بالنسبة إلى قيمة وحدة الواردات وكذلك التغير النسبي في حجم الصادرات مقارنة بحجم الواردات.

**وقد جرى** احتساب هذه الأرقام استناداً إلى البيانات الإحصائية المتعلقة بالصادرات والواردات التي تضمنتها النشرات السنوية لإحصاءات التجارة الخارجية التي تصدرها مصلحة الإحصاء والتعداد ، واستخدم عام 2010 كسنة أساس .

**ومصلحة الإحصاء والتعداد** إذ تصدر هذه النشرة التحليلية عن الأرقام القياسية للتجارة الخارجية تأمل أن تكون بذلك قد ساهمت في تلبية حاجة مستخدمي هذا النوع من المؤشرات الإحصائية المهمة لمتخذي القرارات والمخططين والدارسين المتابعين للتطورات الاقتصادية والتجارية في ليبيا .

### **هذا ويحتوي التقرير على ما يلي :**

- 1 - مفاهيم وتعريفات الرقم القياسي للتجارة الخارجية .
- 2 - طريقة احتساب الأرقام القياسية للتجارة الخارجية .
- 3 - جداول الأرقام القياسية للتجارة الخارجية .

### **مصلحة الإحصاء والتعداد**

## مفاهيم وتعريفات

تتناول مفاهيم وتعريفات الرقم القياسي للتجارة الخارجية ما يلي : -

### 1- الرقم القياسي لقيمة الوحدة :

هو مقياس للتغير الذي يطرأ على قيمة الوحدة " سعر الوحدة " للصادرات و الواردات على مستوى السلع و الفصول والأقسام السلعية خلال سنة البحث مقارنة بسنة الأساس .

### 2 - الرقم القياسي للكمية :

هو مقياس للتغير الذي يطرأ على كمية الصادرات و الواردات خلال سنة البحث مقارنة بسنة الأساس وذلك على مستوى البند السلعي الواحد و على مستوى فصول و أقسام السلع .

### 3 - الرقم القياسي للقيمة :

هو مقياس للتغير الذي يطرأ على قيم الصادرات و الواردات خلال سنة البحث مقارنة بسنة الأساس وذلك على مستوى البند السلعي الواحد و على مستوى فصول و أقسام السلع .

### 4 - التبادل التجاري الصافي :

هو مقياس للتغير النسبي في الرقم القياسي لقيمة وحدة الصادرات نسبة إلى الرقم القياسي لقيمة وحدة الواردات خلال سنة البحث مقارنة بسنة الأساس .

### 5 - التبادل التجاري الإجمالي :

هو مقياس للتغير النسبي في الرقم القياسي لكمية الصادرات نسبة إلى الرقم القياسي لكمية الواردات خلال سنة البحث مقارنة بسنة الأساس.

( وذلك حسب التصنيف الدولي الموحد للتجارة الخارجية ( SITC Rev\_3 ) على مستوى فصول وأقسام السلع ) .

## طريقة حساب الأرقام القياسية

( أ ) استخدمت لحساب الرقم القياسي لقيمة الوحدة معادلة " باش " ، واستخدمت لهذا الغرض الصيغة التالية عند احتساب الرقم القياسي على مستوى " الفصول السلعية "

$$\text{روق ف} = \frac{\text{مج (س ي} \times \text{ك ي)}}{100 * \text{مج (س 0} \times \text{ك ي)}}$$

حيث : روق ف = الرقم القياسي لقيمة الوحدة على مستوى " الفصول السلعية " .

س ي = وحدة قيمة السلعة على مستوى الحد السادس للتصنيف الدولي المعدل للتجارة الخارجية ( SITC ) للسنة الجارية .

س 0 = وحدة قيمة السلعة على مستوى الحد السادس للتصنيف الدولي المعدل للتجارة الخارجية ( SITC ) لسنة الأساس .

ك ي = كمية السلعة على مستوى الحد السادس للتصنيف الدولي المعدل للتجارة الخارجية ( SITC ) للسنة الجارية .

( ب ) وفيما يتعلق بالرقم القياسي لقيمة الوحدة على مستوى " الأقسام السلعية " فقد تم احتسابه من الرقم القياسي على مستوى " الفصول السلعية " مرجح بالقيمة .

$$\text{روق م} = \frac{\text{مج (س ي م} \times \text{ك ي م)}}{\text{مج (س ي ف} \times \text{ك ي ف)}} \times \text{روق ف}$$

حيث : روق م = الرقم القياسي لقيمة الوحدة على مستوى الأقسام السلعية .

مج (س ي م × ك ي م) = القيمة الاجمالية للقسم للسنة الجارية .

مج (س ي ف × ك ي ف) = القيمة الاجمالية للفصل للسنة الجارية .

( ج ) وفيما يتعلق بالرقم القياسي لقيمة الوحدة العام فقد تم احتسابه من الرقم القياسي على مستوى " الأقسام السلعية " مرجح بالقيمة .

$$\text{روق} = \frac{\text{مج (س} \times \text{ك)} }{\text{مج (س} \times \text{ك} \times \text{ي م)} } \times \text{روق م}$$

حيث : روق = الرقم القياسي العام لقيمة الوحدة.  
 روق م = الرقم القياسي على مستوى " الأقسام السلعية " لقيمة الوحدة.  
 مج (س × ك) = القيمة الاجمالية للسنة الجارية.  
 مج (س × ك × ي م) = القيمة الاجمالية للقسم للسنة الجارية .

( د ) واستخدمت الصيغة التالية في احتساب كل من الرقم القياسي للقيمة على مستوى " الفصول والأقسام السلعية " وكذلك الرقم القياسي العام للقيمة .

$$\text{رق} = \frac{\text{مج (س} \times \text{ك} \times \text{ي)} }{\text{مج (س} \times \text{ك} \times \text{ي م)} } \times 100$$

حيث : رق = الرقم القياسي للقيمة .  
 س × ك × ي = قيمة السلعة على مستوى الحد السادس للتصنيف الدولي المعدل للتجارة الخارجية ( SITC ) للسنة الجارية .  
 س × ك × ي م = قيمة السلعة على مستوى الحد السادس للتصنيف الدولي المعدل للتجارة الخارجية ( SITC ) لسنة الأساس .

( هـ ) أما الأرقام القياسية للكمية على مستوى " الفصول والأقسام السلعية والرقم القياسي العام " فقد جرى احتسابها بعد إجراء عملية قسمة الرقم القياسي للقيمة على الرقم القياسي لقيمة الوحدة ، واستخدمت فيه الصيغة التالية :

$$رك = 100 * \frac{\text{مـجـ (سـيـ × كـيـ)}}{\text{مـجـ (سـيـ × كـيـ)}} = 100 * \frac{\text{مـجـ (سـيـ × كـيـ)}}{\text{مـجـ (سـيـ × كـيـ)}} = 100 * \frac{\text{مـجـ (سـيـ × كـيـ)}}{\text{مـجـ (سـيـ × كـيـ)}}$$

وبذلك أصبح الرقم القياسي للكمية يتمشى ومعادلة " لاسبير " في هذا الخصوص .

( هـ ) أما بالنسبة لمعدلات التبادل التجاري فقد جرى احتسابها على النحو التالي :

$$100 * \frac{\text{الرقم القياسي لكمية الصادرات}}{\text{الرقم القياسي لكمية الواردات}} = \text{معدل التبادل التجاري الإجمالي}$$

$$100 * \frac{\text{الرقم القياسي لقيمة وحدة الصادرات}}{\text{الرقم القياسي لقيمة وحدة الواردات}} = \text{معدل التبادل التجاري الصافي}$$

## ملخص الأرقام القياسية للتجارة الخارجية 2019- 2023

### SUMMARY OF THE INDEX NUMBERS FOR FOREIGN TRADE

2019 – 2023

( 100.0 = 2010 )

Table No . (1)

جدول رقم : (1)

THE TOTAL INDEX NUMBERS		2023	2022	2021	2020	2019	الأرقام القياسية الإجمالية	
1	Unit Value Index of Exports	420.3	497.7	320.8	80.5	93.2	الرقم القياسي لقيمة وحدة الصادرات	1
2	Unit Value Index of Imports	358.3	379.8	348.8	91.1	78.1	الرقم القياسي لقيمة وحدة الواردات	2
3	Quantum Index of Exports	77.3	69.7	84.7	36.0	95.2	الرقم القياسي لكمية الصادرات	3
4	Quantum Index of Imports	146.7	118.2	105.7	89.5	132.0	الرقم القياسي لكمية الواردات	4
5	Value Index of Exports	324.9	347.0	271.6	29.0	88.8	الرقم القياسي لقيمة الصادرات	5
6	Value Index of Imports	525.6	448.9	368.8	81.5	103.2	الرقم القياسي لقيمة الواردات	6
7	The net trade exchange rate	117.3	131.0	92.0	88.4	119.3	معدل التبادل التجاري الصافي	7
8	Total trade exchange rate	52.7	59.0	80.1	40.2	72.1	معدل التبادل التجاري الإجمالي	8

## الأرقام القياسية للتجارة الخارجية

### 1 - الرقم القياسي لميزاني معدل التبادل التجاري الصافي والإجمالي : -

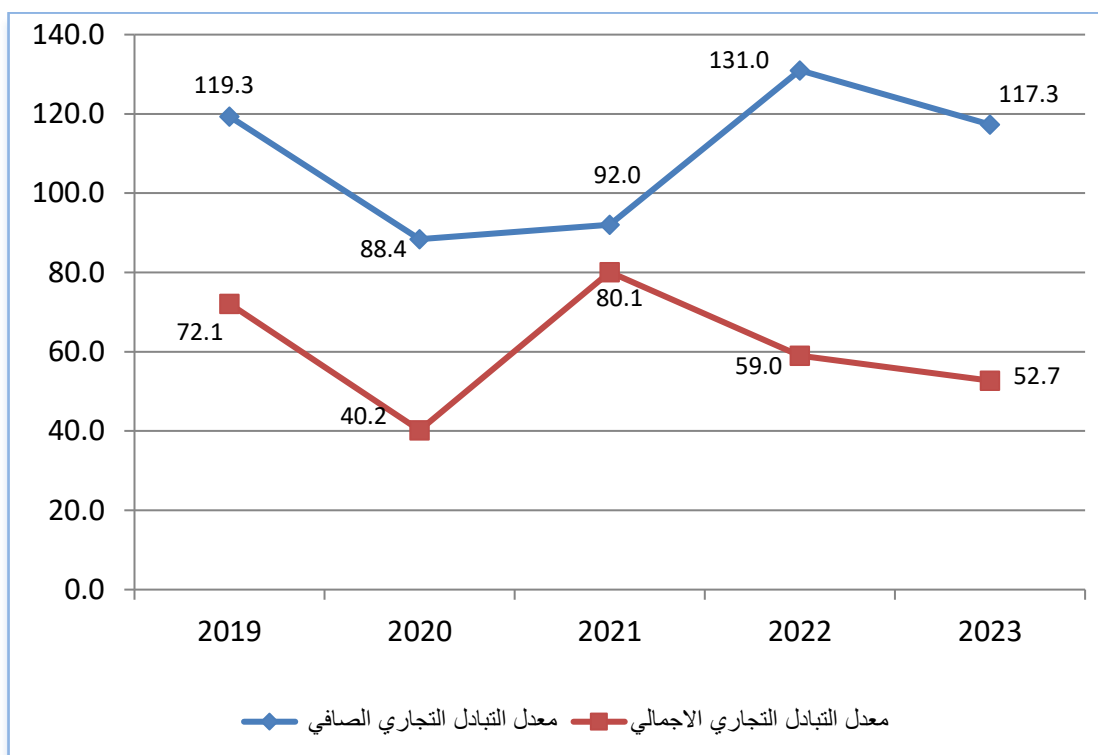
#### 1 - 1 معدل التبادل التجاري الصافي : -

سجل معدل التبادل التجاري الصافي تذبذباً واضحاً خلال سنوات الدراسة حيث بلغ في سنة 2019 (119.3 %) ثم سجل انخفاضاً خلال عام 2020 حيث بلغ (88.4 %) ثم عاد للارتفاع قليلاً عام 2021 مسجلاً (92.0 %) ثم عاد للارتفاع عام 2022 مسجلاً (131.0 %) لينخفض ثانيةً عام 2023 بمعدل (117.3 %).

#### 1 - 2 معدل التبادل التجاري الإجمالي : -

سجل معدل التبادل التجاري الإجمالي أعلى معدلاته عام 2021 حيث بلغ (80.1 %) ثم عاد للانخفاض خلال العامين الأخيرين ليصل إلى (52.7 %) في عام 2023 . ويوضح الشكل رقم (1) معدلات التبادل التجاري الصافي و الإجمالي خلال الفترة 2019 - 2023 .

الشكل رقم (1) : التبادل التجاري الصافي والإجمالي



## 2 - الرقم القياسي للصادرات :-

### 2 - 1 قيمة وحدة الصادرات :-

انخفض الرقم القياسي لقيمة وحدة الصادرات مسجلاً أقل قيمة له عام 2020 حيث بلغ (80.5 %) ولكنه سجل ارتفاعاً ملحوظاً عام 2021 ليصل إلى ( 320.8 % ) وذلك بسبب تعديل سعر الصرف ليواصل الإرتفاع مسجلاً أعلى قيمة له عام 2022 حيث بلغ (497.7%).

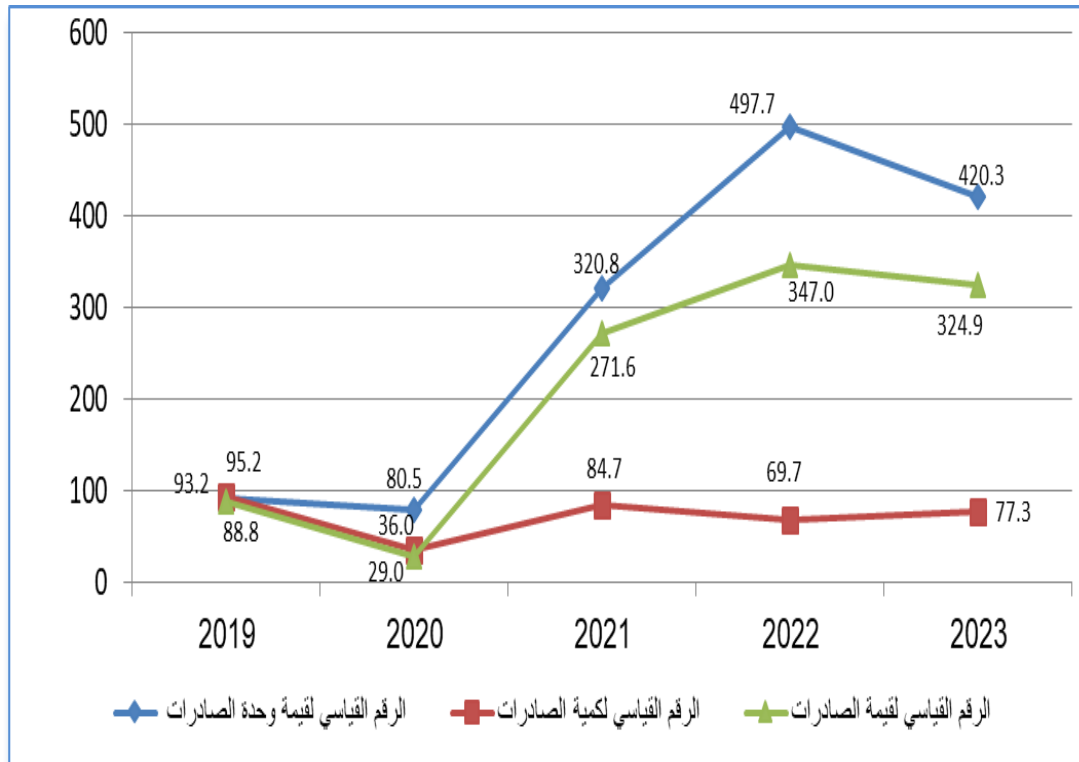
### 2 - 2 كمية الصادرات :-

تميز الرقم القياسي لكمية الصادرات بالتذبذب الواضح طيلة سنوات الدراسة حيث سجل أعلى معدلاته عام 2019 بمعدل ( 95.2 % ) في حان كانت أقل قيمة عام 2020 بمعدل ( 36.0 % ) .

### 2 - 3 قيمة الصادرات :-

سجل الرقم القياسي لقيمة الصادرات انخفاضاً واضحاً عام 2020 مسجلاً (29.0 %) ثم ارتفع بشكل ملحوظ عام 2021 بما مقداره (271.6 %) ثم انخفض انخفاضاً تدريجياً ليصل عام 2023 إلى ( 324.9 % ) . ويوضح الشكل رقم (2) تطورات الرقم القياسي للصادرات خلال الفترة 2019 – 2023 .

الشكل رقم (2) : الارقام القياسية للصادرات



### 3 - الرقم القياسي للواردات : -

#### 3 - 1 قيمة وحدة الواردات : -

سجل الرقم القياسي لقيمة وحدة الواردات انخفاضاً خلال سنة 2020 بمعدل بلغ (91.1%) ليعاود الارتفاع عاماً بعد عام مسجلاً أعلى معدلاته عام 2022 بمعدل بلغ (379.8%) ليعاود الإنخفاض قليلاً عام 2023 مسجلاً معدل ( 358.3 % ) .

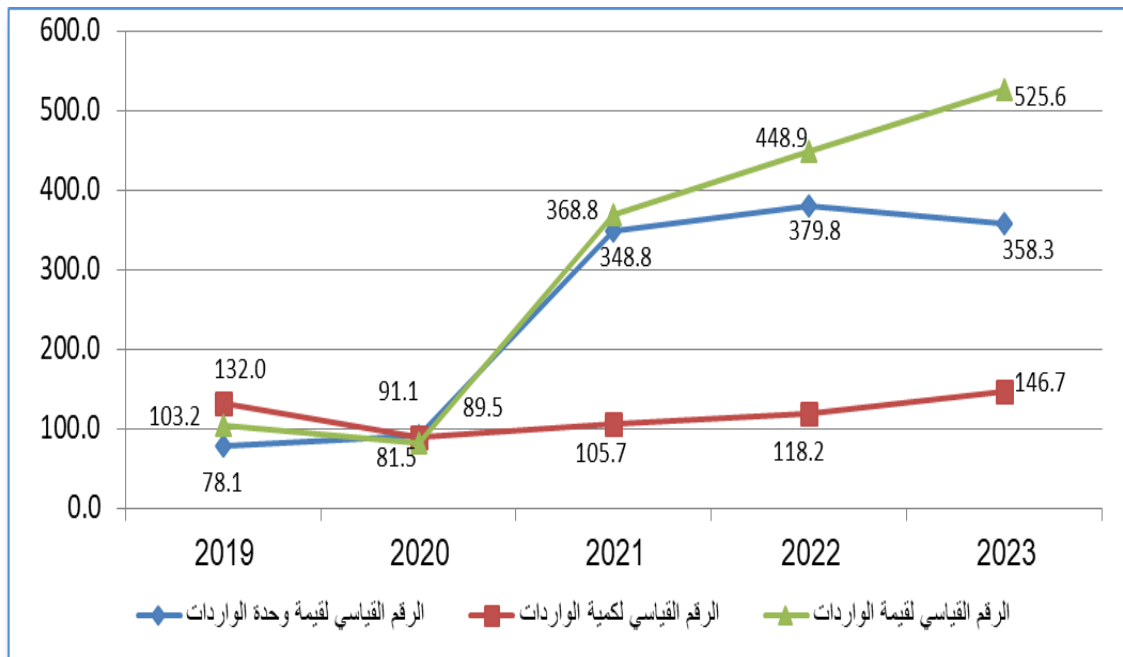
#### 3 - 2 كمية الواردات : -

سجل الرقم القياسي لكمية الواردات انخفاضاً خلال سنة 2020 بمعدل بلغ (89.5%) ليعاود الارتفاع عاماً بعد عام مسجلاً أعلى معدلاته عام 2023 بمعدل بلغ ( 146.7 % ) .

#### 3 - 3 قيمة الواردات : -

كما في الرقم القياسي لكمية الواردات سجل الرقم القياسي لقيمة الواردات انخفاضاً خلال سنة 2020 بمعدل بلغ (81.5%) ليعاود الارتفاع عاماً بعد عام مسجلاً أعلى معدلاته عام 2023 بمعدل بلغ ( 525.6 % ) .

الشكل رقم (3) : الارقام القياسية للواردات



الأرقام القياسية لقيمة وحدة الصادرات حسب أقسام وفصول السلع  
UNIT VALUE INDEX OF EXPORTS BY COMMODITY DIVISIONS AND SECTIONS  
( 100.0 = 2010 )

Table No . (2)

جدول رقم : (2)

CODE	COMMODITY DIVISIONS AND SECTIONS	2023	2022	2021	2020	2019	أقسام وفصول السلع	الدليل
33	Petroleum , Petroleum Products and related Materials	393.5	471.1	309.2	62.0	89.0	النفط ومنتجات تقطير النفط والمواد المتعلقة بها	33
34	Gas Natural and Manufactured	511.9	499.2	277.2	65.9	84.2	غاز طبيعي ومصنوع	34
3	Mineral Fuels , Lubricants and related Materials	400.0	473.3	306.3	62.8	88.5	مواد الوقود المعدنية والشحوم والمواد المتصلة بها	3
51	Organic Chemicals	354.7	529.8	466.8	73.6	84.8	المواد الكيماوية العضوية	51
52	Inorganic chemicals	302.5	891.6	562.6	55.0	75.9	قطران معدني ومواد كيماوية خام من اصل نفطي او غاز طبيعي	52
5	Chemicals	472.4	1322.8	1218.7	78.8	81.6	مواد كيماوية	5
67	Iron and steel	508.0	697.3	630.4	96.9	88.8	الحديد و الصلب	67
6	Manufactured Goods Classified Chiefly by Materials	557.3	761.1	675.8	110.4	97.5	مصنوعات صنفت في الغالب حسب المواد المصنوعة منها	6
OVERALL INDEX		420.3	497.7	320.8	80.5	93.2	الرقم القياسي العام	

الأرقام القياسية لقيمة وحدة الواردات حسب أقسام السلع  
UNIT VALUE INDEX OF IMPORTS BY COMMODITY SECTIONS  
( 100.0 = 2010 )

Table No . (3)

جدول رقم : (3)

CODE	COMMODITY SECTIONS	2023	2022	2021	2020	2019	أقسام السلع	الدليل
0	Food and Live Animals	575.3	562.2	476.5	126.7	119.3	مواد غذائية وحيوانات حية	0
1	Beverages and Tobacco	232.6	235.0	292.9	86.1	87.2	مشروبات وتبغ	1
2	Crude Materials Inedible except Fuels	320.9	317.3	395.4	79.5	67.7	مواد خام غير صالحة للأكل ماعداء الوقود	2
3	Mineral Fuels , Lubricants and related Materials	428.3	429.8	241.7	72.4	85.2	مواد الوقود المعدنية والشحوم والمواد المتصلة بها	3
4	Animal and Vegetable Oils and Fats	830.4	847.3	612.4	137.3	122.5	زيوت وشحوم حيوانية ونباتية	4
5	Chemicals	728.9	686.6	719.1	206.3	169.7	مواد كيمياوية	5
6	Manufactured Goods classified Chiefly by Materials	522.2	509.8	456.9	125.2	126.2	مصنوعات صنف في الغالب حسب المواد المصنوعة منها	6
7	Machinery and Transport Equipment	197.6	209.0	239.2	57.8	43.9	آلات ومعدات نقل	7
8	Miscellaneous Manufactured Articles	427.6	431.9	485.5	97.7	100.3	مصنوعات مختلفة	8
OVERALL INDEX		358.3	379.8	348.8	91.1	78.1	الرقم القياسي العام	

الأرقام القياسية لقيمة وحدة الواردات حسب أقسام وفصول السلع  
UNIT VALUE INDEX OF IMPORTS BY COMMODITY DIVISIONS AND SECTIONS  
( 100.0 = 2010 )

Table No . (4)

جدول رقم : (4)

CODE	COMMODITY DIVISIONS AND SECTIONS	2023	2022	2021	2020	2019	أقسام وفصول السلع	الدليل
00	Live Animals	951.4	1041.1	805.9	285.6	217.4	حيوانات حيه	00
01	Meat and Meat Preparations	728.6	707.4	753.4	191.0	191.3	اللحوم ومستحضرات اللحوم	01
02	Dairy Products & Birds Eggs	804.6	779.1	616.9	165.1	145.2	منتجات الألبان وبيض الطيور	02
03	Fish & Fish Preparations	716.7	723.0	605.4	181.8	197.3	السماك و مستحضرات الاسماك	03
04	Cereals and Cereal Preparations	363.8	381.0	324.1	76.8	74.2	الحبوب ومستحضرات الحبوب	04
05	Vegetables and Fruits	513.3	507.7	433.1	130.9	117.4	الفواكه والخضراوات	05
06	Sugar , sugar Preparations & Honey	443.2	437.9	708.5	112.1	147.6	السكر ومستحضرات السكر والعسل	06
07	Coffee , Tea , Cocoa , Spices & their products	840.1	814.2	744.6	207.9	207.4	البن والشاي والكاكاو والتوابل ومصنوعاتها	07
08	Feeding Stuff for Animals	509.2	470.4	496.2	112.9	111.0	علف الحيوانات ( باستثناء حبوب غير مطحونة )	08
09	Other food preparations , n.e.s.	826.1	893.3	680.4	253.5	197.8	مستحضرات الغذاء المختلفة	09
0	Food and Live Animals	575.3	562.2	476.5	126.7	119.3	مواد غذائية وحيوانات حية	0

الأرقام القياسية لقيمة وحدة الواردات حسب أقسام وفصول السلع  
UNIT VALUE INDEX OF IMPORTS BY COMMODITY DIVISIONS AND SECTIONS  
( 100.0 = 2010 )

Table No . (4) cont

تابع جدول رقم : (4)

CODE	COMMODITY DIVISIONS AND SECTIONS	2023	2022	2021	2020	2019	أقسام وفصول السلع	الدليل
11	Beverages	410.0	408.8	350.5	98.8	98.3	مشروبات	11
12	Tobacco & Tobacco manufactures	221.4	220.5	286.9	84.4	85.2	تبغ و مصنوعات التبغ	12
1	Beverages and Tobacco	232.6	235.0	292.9	86.1	87.2	مشروبات وتبغ	1
22	Oil seeds and oleaginous fruits	358.7	357.6	301.3	94.8	91.4	الحبوب الزيتية والثمار الزيتية	22
23	Crude Rubber (including synthetic & reclaimed )	309.4	294.0	245.1	67.4	72.2	المطاط الخام ( ويشمل المطاط الصناعي وفضلات المطاط )	23
24	Cork and Wood	350.0	399.0	403.2	100.0	115.9	الفلين والخشب	24
26	Textile fibres (excluding wood)and their Wastes(not manufactured into yarn , fabric )	339.5	379.6	366.2	84.6	94.0	الياف النسيج (غير مصنعة في شكل غزل أو خيوط أو نسيج )	26
27	Crude Fertilizers and crude Minerals (excluding coal , Petroleum and Precious	308.8	289.5	304.9	78.0	95.4	اسمدة ومعادن خام ( باستثناء النفط والفحم والاحجار الكريمة )	27
28	Metalliferous ores and metal scrap	307.1	306.2	449.7	55.2	60.5	خامات المعادن وفضلات المعادن	28
29	crude Animal and Vegetable .Materials n.e.s	392.1	303.7	312.4	108.5	52.8	مواد خام من أصل حيواني أو نباتي لم تذكر في مكان آخر	29
2	Crude Materials Inedible except Fuels	320.9	317.3	395.4	79.5	67.7	مواد خام غير صالحة للأكل ما عدا الوقود	2

الأرقام القياسية لقيمة وحدة الواردات حسب أقسام وفصول السلع  
UNIT VALUE INDEX OF IMPORTS BY COMMODITY DIVISIONS AND SECTIONS  
( 100.0 = 2010 )

Table No . (4) cont .

تابع جدول رقم : (4)

CODE	COMMODITY DIVISIONS AND SECTIONS	2023	2022	2021	2020	2019	أقسام وفصول السلع	الدليل
32	Coal Coke & Briquettes	380.6	543.9	564.5	206.4	51.9	الفحم الحجري وفحم الكوك	32
33	Petroleum , Petroleum Products and related Materials	419.9	423.0	239.9	70.8	83.8	النفط ومنتجات تقطير النفط والمواد المتعلقة بها	33
34	Gas Natural and Manufactured	793.1	376.9	528.3	76.9	70.8	غاز طبيعي ومصنوع	34
3	Mineral Fuels , Lubricants and related Materials	428.3	429.8	241.7	72.4	85.2	مواد الوقود المعدنية والشحوم والمواد المتصلة بها	3
42	Fixed Vegetable Oils and Fats	829.6	846.9	610.1	137.0	122.0	زيوت ودهون نباتية ثابتة	42
43	Animal and Vegetables Oils and Fats Processed and Waxes of Vegetable Origin	859.4	857.0	733.3	123.6	139.6	زيوت وشحوم حيوانية ونباتية مجهزة بما في ذلك الشموع التي هي من أصل حيواني أو نباتي	43
4	Animal and Vegetable Oils and Fats	830.4	847.3	612.4	137.3	122.5	زيوت وشحوم حيوانية ونباتية	4

الأرقام القياسية لقيمة وحدة الواردات حسب أقسام وفصول السلع  
UNIT VALUE INDEX OF IMPORTS BY COMMODITY DIVISIONS AND SECTIONS  
( 100.0 = 2010 )

Table No . (4) cont

تابع جدول رقم : (4)

CODE	COMMODITY DIVISIONS AND SECTIONS	2023	2022	2021	2020	2019	أقسام وفصول السلع	الدليل
51	Organic Chemicals	556.3	467.9	452.7	90.7	87.3	عناصر كيميائية ومركباتها	51
52	Inorganic chemicals	404.9	403.3	258.4	71.7	69.4	قطران معدني ومواد كيميائية خام من اصل نفطي او غاز طبيعي	52
53	Dyeing, tanning and coloring materials	391.4	344.2	504.7	113.2	107.6	مواد الدباغة والصباغة والتلوين	53
55	Essential oils perfume materials " ,toilet Polishing and cleaning "preparations	816.0	598.9	516.0	147.3	120.6	الزيوت العطرية الطيارة ومستحضرات الزينة والتنظيف	55
56	"Fertilizers, Manufactured"	455.6	469.7	379.7	75.7	67.3	أسمدة مصنعة	56
57	Explosives and pyrotechnic products	490.2	484.5	474.7	108.4	114.1	متفجرات و منتجات الاصناف النارية	57
58	Artificial resins and plastic " materials, and cellulose esters and	787.6	790.9	651.7	220.4	180.4	مواد من بلاستيك و منتجات اصطناعية وسيليلوز تركيبى	58
59	Chemical Materials and products n.e.s.	313.4	324.7	412.7	146.2	106.5	مواد ومنتجات كيميائية لم تذكر في مكان آخر	59
5	Chemicals	728.9	686.6	719.1	206.3	169.7	مواد كيميائية	5

الأرقام القياسية لقيمة وحدة الواردات حسب أقسام وفصول السلع  
UNIT VALUE INDEX OF IMPORTS BY COMMODITY DIVISIONS AND SECTIONS  
( 100.0 = 2010 )

Table No . (4) cont

تابع جدول رقم : (4)

CODE	COMMODITY DIVISIONS AND SECTIONS	2023	2022	2021	2020	2019	أقسام وفصول السلع	الدليل
61	Leather, leather manufactures " "n.e.s and dress furskins	541.2	568.8	694.7	174.5	210.7	الجلد و مصنوعات الجلد التي لم تذكر في مكان آخر والفراء المجهز	61
62	Rubber Manufactures n.e.s.	612.2	635.9	601.5	91.1	92.0	مصنوعات المطاط التي لم تذكر في مكان آخر	62
63	Cork and Wood Manufactures (excluding furniture)	302.2	300.6	315.3	87.6	127.4	مصنوعات الخشب والفلين باستثناء الاثاث	63
64	Paper paperboard and Articles of pulp paper and paper board	890.9	891.3	827.4	273.8	218.1	ورق وورق مقوى ومصنوعات الورق	64
65	Textile yarn Fabrics Made up articles & related products	430.3	447.8	413.0	135.8	140.2	نسيج وغزل وأقمشه ومصنوعات النسيج والمنتجات المتصلة بها	65
66	Non-metallic Mineral manufactures n.e.s.	501.8	456.8	339.6	102.7	129.0	مصنوعات من معادن غير حديدية لم تذكر في مكان آخر	66
67	Iron and steel	359.4	369.2	353.3	73.1	68.7	الحديد والصلب	67
68	Nonferrous metals	656.6	653.7	579.0	141.4	139.5	معادن غير حديدية	68
69	Manufactures of Metals n.e.s.	678.0	693.7	709.0	174.3	183.5	مصنوعات المعادن التي لم تذكر في مكان آخر	69
6	Manufactured Goods classified Chiefly by Materials	522.2	509.8	456.9	125.2	126.2	مصنوعات صنفت في الغالب حسب المواد المصنوعة منها	6

الأرقام القياسية لقيمة وحدة الواردات حسب أقسام وفصول السلع  
UNIT VALUE INDEX OF IMPORTS BY COMMODITY DIVISIONS AND SECTIONS  
( 100.0 = 2010 )

Table No . (4) cont .

تابع جدول رقم : (4)

CODE	COMMODITY DIVISIONS AND SECTIONS	2023	2022	2021	2020	2019	أقسام وفصول السلع	الدليل
71	Machinery accept electrical	962.8	708.0	486.9	88.9	117.9	آلات ومعدات توليد الطاقة	71
72	Machinery and electrical equipment	246.5	256.4	290.7	77.0	84.8	آلات مخصصة لصناعات معينة	72
73	Transport Equipment	335.8	412.3	505.0	137.1	128.2	معدات النقل	73
74	General Industrial machinery and Equipment	168.3	196.3	266.9	93.0	58.3	آلات ومعدات للصناعة وأجزاؤها لم تذكر في مكان آخر	74
75	Office Machines and Automatic data Processing Equipments	280.3	279.4	215.6	87.5	80.4	آلات مكتبية وآلات حاسبه الكترونية لتجهيز البيانات	75
76	Telecommunications and sound Reproducing Apparatus and Equipment	637.8	576.9	909.9	153.2	72.1	أجهزة ومعدات الاتصالات وتسجيل الصوت واستعادته	76
77	Electrical Machinery Apparatus and Appliances n.e.s.	448.1	477.7	497.3	125.9	134.5	آلات وأجهزة كهربائية لم تذكر وأجزائها وقطعها المنفصلة	77
78	Road Vehicles (including air cushion vehicles )	98.1	98.3	108.0	28.1	23.6	السيارات ( بما في ذلك السيارات ذات الاستعمالات الخاصة )	78
79	Other Transport Equipment	177.5	53.7	315.2	144.0	146.8	معدات النقل الاخرى	79
7	Machinery and Transport Equipment	197.6	209.0	239.2	57.8	43.9	آلات ومعدات نقل	7

الأرقام القياسية لقيمة وحدة الواردات حسب أقسام وفصول السلع  
UNIT VALUE INDEX OF IMPORTS BY COMMODITY DIVISIONS AND SECTIONS  
( 100.0 = 2010 )

Table No . (4) cont.

تابع جدول رقم : (4)

CODE	COMMODITY DIVISIONS AND SECTIONS	2023	2022	2021	2020	2019	أقسام وفصول السلع	الدليل
81	Sanitary Plumbing Heating and lighting Fixtures and Fittings etc.	554.9	576.6	639.7	140.6	120.1	أجهزة وأصناف ثابتة وأدوات صحية وأحواض غسيل وما يتعلق بالتدفئة والإنارة من أدوات	81
82	Furniture and parts there of	309.8	298.3	294.9	90.8	87.4	الأثاث وأجزاء الأثاث	82
83	Travel Goods Handbags and similar Articles	1578.7	1495.5	1367.0	377.4	286.0	لوازم السفر من حقائب وما شابهها	83
84	Clothing	380.5	372.3	384.1	105.6	112.2	الملابس	84
85	Footwear	287.2	291.7	622.7	65.7	80.7	الأحذية	85
87	Professional Scientific and Controlling instruments and apparatus n.e.s.	382.3	465.5	448.4	106.9	121.6	أجهزة فنية وعلمية وأدوات وأجهزة ضابطة للقياس والمراقبة والتحكم ومعدات بصرية	87
88	Photographic Apparatus Equipment's and supplies and optical goods n.e.s.	322.5	373.0	593.0	109.5	85.5	ادوات واجهزة تصوير فوتوغرافي وسينمائي وبصريات غير مذكورة ولا داخله في مكان آخر	88
89	Miscellaneous Manufactured Articles	559.1	560.6	690.4	87.2	91.3	مصنوعات مختلفة لم تذكر في مكان آخر	89
8	Miscellaneous Manufactured Articles	427.6	431.9	485.5	97.7	100.3	مصنوعات مختلفة	8

الأرقام القياسية لكمية الصادرات حسب أقسام وفصول السلع  
**QUANTUM INDEX OF EXPORTS BY COMMODITY DIVISIONS AND SECTIONS**  
 ( 100.0 = 2010 )

Table No . (5)

جدول رقم : (5)

CODE	OVERALL INDEX AND TERMS OF TRADE	2023	2022	2021	2020	2019	أقسام وفصول السلع	الدليل
33	Petroleum , Petroleum Products and related Materials	84.4	74.6	89.8	32.7	100.2	النفط ومنتجات تقطير النفط والمواد المتعلقة بها	33
34	Gas Natural and Manufactured	33.1	43.9	61.7	61.3	74.6	غاز طبيعي ومصنوع	34
3	Mineral Fuels , Lubricants and related Materials	77.8	70.6	86.2	36.4	96.9	مواد الوقود المعدنية والشحوم والمواد المتصلة بها	3
51	Organic Chemicals	30.8	0.4	6.2	1.2	9.9	المواد الكيماوية العضوية	51
52	Inorganic chemicals	651.2	693.3	105.8	147.2	169.4	قطران معدني ومواد كيماويه خام من اصل نفطي او غاز طبيعي	52
5	Chemicals	41.8	18.4	7.8	4.8	12.4	مواد كيماوية	5
67	Iron and steel	84.9	54.5	45.3	43.9	46.1	الحديد و الصلب	67
6	Manufactured Goods Classified Chiefly by Materials	84.9	54.5	45.3	43.9	46.1	مصنوعات صنفت في الغالب حسب المواد المصنوعة منها	6
OVERALL INDEX		77.3	69.7	84.7	36.0	95.2	الرقم القياسي العام	

الأرقام القياسية لكمية الواردات حسب أقسام السلع  
**QUANTUM INDEX OF IMPORTS BY COMMODITY SECTIONS**  
( 100.0 = 2010 )

Table No . (6)

جدول رقم : (6)

CODE	COMMODITY SECTIONS	2023	2022	2021	2020	2019	أقسام السلع	الدليل
0	Food and Live Animals	130.9	120.6	132.2	129.7	142.5	مواد غذائية وحيوانات حية	0
1	Beverages and Tobacco	1638.0	1227.4	1128.7	1045.5	937.5	مشروبات وتبغ	1
2	Crude Materials Inedible except Fuels	125.3	106.4	51.2	32.2	110.1	مواد خام غير صالحة للأكل ماعداء الوقود	2
3	Mineral Fuels , Lubricants and related Materials	2364.1	2682.3	2158.2	1494.6	1508.5	مواد الوقود المعدنية والشحوم والمواد المتصلة بها	3
4	Animal and Vegetable Oils and Fats	162.9	225.1	205.3	193.6	192.1	زيوت وشحوم حيوانية ونباتية	4
5	Chemicals	101.1	89.1	84.8	63.4	85.2	مواد كيمياوية	5
6	Manufactured Goods classified Chiefly by Materials	66.0	49.6	50.4	39.4	53.4	مصنوعات صنف في الغالب حسب المواد المصنوعة منها	6
7	Machinery and Transport Equipment	125.6	83.2	75.0	62.2	126.0	آلات ومعدات نقل	7
8	Miscellaneous Manufactured Articles	175.2	134.1	110.2	131.9	175.4	مصنوعات مختلفة	8
<b>OVERALL INDEX</b>		<b>146.7</b>	<b>118.2</b>	<b>105.7</b>	<b>89.5</b>	<b>132.0</b>	<b>الرقم القياسي العام</b>	

الأرقام القياسية لكمية الواردات حسب أقسام وفصول السلع  
**QUANTUM INDEX OF IMPORTS BY COMMODITY DIVISIONS AND SECTIONS**  
 ( 100.0 = 2010 )

Table No . (7)

جدول رقم : (7)

CODE	COMMODITY DIVISIONS AND SECTIONS	2023	2022	2021	2020	2019	أقسام وفصول السلع	الدليل
00	Live Animals	180.7	112.0	199.7	340.6	628.8	حيوانات حيه	00
01	Meat and Meat Preparations	266.9	259.4	240.3	181.2	147.7	اللحوم ومستحضرات اللحوم	01
02	Dairy Products & Birds Eggs	107.3	96.3	126.0	112.6	115.8	منتجات الألبان وبيض الطيور	02
03	Fish & Fish Preparations	177.7	164.4	103.6	136.9	166.1	السماك و مستحضرات الاسماك	03
04	Cereals and Cereal Preparations	60.3	64.7	117.1	114.3	132.5	الحبوب ومستحضرات الحبوب	04
05	Vegetables and Fruits	185.2	162.1	143.8	104.8	130.2	الفواكه والخضراوات	05
06	Sugar , sugar Preparations & Honey	236.4	196.2	51.1	92.8	40.1	السكر ومستحضرات السكر والعسل	06
07	Coffee , Tea , Cocoa , Spices & their products	284.0	246.6	234.5	175.8	233.9	البن والشاي والكاكاو والتوابل ومصنوعاتها	07
08	Feeding Stuff for Animals	852.5	832.7	229.3	840.0	598.5	علف الحيوانات ( باستثناء حبوب غير مطحونة )	08
09	Other food preparations , n.e.s.	374.4	277.8	344.7	260.6	249.9	مستحضرات الغذاء المختلفة	09
0	Food and Live Animals	130.9	120.6	132.2	129.7	142.5	مواد غذائية وحيوانات حية	0

الأرقام القياسية لكمية الواردات حسب أقسام وفصول السلع  
**QUANTUM INDEX OF IMPORTS BY COMMODITY DIVISIONS AND SECTIONS**  
( 100.0 = 2010 )

Table No . (7) cont.

تابع جدول رقم : (7)

CODE	COMMODITY DIVISIONS AND SECTIONS	2023	2022	2021	2020	2019	أقسام وفصول السلع	الدليل
11	Beverages	1060.4	1034.4	1145.6	1311.4	1580.8	مشروبات	11
12	Tobacco & Tobacco manufactures	1696.3	1246.9	1127.0	1018.7	872.6	تبغ و مصنوعات التبغ	12
1	Beverages and Tobacco	1638.0	1227.4	1128.7	1045.5	937.5	مشروبات وتبغ	1
22	Oil seeds and oleaginous fruits	20.8	16.3	11.1	10.6	10.2	الحبوب الزيتية والثمار الزيتية	22
23	Crude Rubber (including synthetic & reclaimed)	96.3	77.0	72.7	26.0	51.7	المطاط الخام ( ويشمل المطاط الصناعي وفضلات المطاط )	23
24	Cork and Wood	56.5	43.5	40.0	22.4	39.4	الفلين والخشب	24
26	Textile fibres (excluding wood)and their Wastes(not manufactured into yarn, fabric	45.1	19.1	98.7	76.6	96.4	الياف النسيج (غير مصنعة في شكل غزل أو خيوط أو نسيج )	26
27	Crude Fertilizers and crude Minerals (excluding coal, Petroleum and Precious)	16.4	16.4	13.8	13.9	14.5	اسمدة ومعادن خام ( باستثناء النفط والفحم والاحجار الكريمة)	27
28	Metalliferous ores and metal scrap	22080.7	19094.3	6241.3	3120.7	20538.6	خامات المعادن وفضلات المعادن	28
29	crude Animal and Vegetable .Materials n.e.s	226.0	184.3	157.5	125.8	214.0	مواد خام من أصل حيواني أو نباتي لم تذكر في مكان آخر	29
2	Crude Materials Inedible except Fuels	125.3	106.4	51.2	32.2	110.1	مواد خام غير صالحة للأكل ما عدا الوقود	2

الأرقام القياسية لكمية الواردات حسب أقسام وفصول السلع  
**QUANTUM INDEX OF IMPORTS BY COMMODITY DIVISIONS AND SECTIONS**  
 ( 100.0 = 2010 )

Table No . (7) cont .

تابع جدول رقم : (7)

ال دليل	أقسام وفصول السلع	2019	2020	2021	2022	2023	COMMODITY DIVISIONS AND SECTIONS	CODE
32	الفحم الحجري وفحم الكوك	876.0	180.6	223.9	126.0	642.5	Coal Coke & Briquettes	32
33	النفط ومنتجات تقطير النفط والمواد المتعلقة بها	1516.4	1503.9	2171.8	2699.6	2378.1	Petroleum , Petroleum Products and related Materials	33
34	غاز طبيعي ومصنوع		19.8	2.0	4.0	7.6	Gas Natural and Manufactured	34
3	مواد الوقود المعدنية والشحوم والمواد المتصلة بها	1508.5	1494.6	2158.2	2682.3	2364.1	Mineral Fuels , Lubricants and related Materials	3
42	زيوت ودهون نباتية ثابتة	197.6	199.7	210.1	226.4	165.0	Fixed Vegetable Oils and Fats	42
43	زيوت وشحوم حيوانية ونباتية مجهزة بما في ذلك الشموع التي هي من أصل حيواني أو نباتي	49.9	36.8	83.1	189.8	107.2	Animal and Vegetables Oils and Fats Processed and Waxes of Vegetable Origin	43
4	زيوت وشحوم حيوانية ونباتية	192.1	193.6	205.3	225.1	162.9	Animal and Vegetable Oils and Fats	4

الأرقام القياسية لكمية الواردات حسب أقسام وفصول السلع  
**QUANTUM INDEX OF IMPORTS BY COMMODITY DIVISIONS AND SECTIONS**  
 ( 100.0 = 2010 )

Table No . (7) cont

تابع جدول رقم : (7)

ال دليل	أقسام وفصول السلع	2019	2020	2021	2022	2023	COMMODITY DIVISIONS AND SECTIONS	CODE
51	عناصر كيميائية ومركباتها	133.5	71.7	102.8	76.2	70.2	Organic Chemicals	51
52	قطران معدني ومواد كيميائية خام من اصل نفطي او غاز طبيعي	47.3	45.4	45.8	31.4	39.7	Inorganic chemicals	52
53	مواد الدباغة والصباغة والتلوين	114.0	88.9	83.8	179.6	210.5	Dyeing, tanning and coloring materials	53
55	الزيوت العطرية الطيارة ومستحضرات الزينة والتنظيف	403.8	275.5	417.6	329.8	324.1	Essential oils perfume materials, " toilet Polishing and cleaning "preparations	55
56	أسمدة مصنعة	186.1	164.5	110.7	160.8	175.6	"Fertilizers, Manufactured"	56
57	متفجرات و منتجات الاصناف النارية	91.0	73.8	100.7	131.2	143.7	Explosives and pyrotechnic products	57
58	مواد من بلاستيك و منتجات اصطناعية وسيلولوز تركيبى	51.3	37.9	57.6	58.6	63.4	Artificial resins and plastic " materials, and cellulose esters and	58
59	مواد ومنتجات كيميائية لم تذكر في مكان آخر	51.7	43.9	59.9	66.9	103.1	Chemical Materials and products n.e.s.	59
5	مواد كيميائية	85.2	63.4	84.8	89.1	101.1	Chemicals	5

الأرقام القياسية لكمية الواردات حسب أقسام وفصول السلع  
**QUANTUM INDEX OF IMPORTS BY COMMODITY DIVISIONS AND SECTIONS**  
( 100.0 = 2010 )

Table No . (7) cont.

تابع جدول رقم : (7)

CODE	COMMODITY DIVISIONS AND SECTIONS	2023	2022	2021	2020	2019	أقسام وفصول السلع	الدليل
61	Leather, leather manufactures " "n.e.s and dress furskins	188.6	172.6	133.0	153.1	75.4	الجلد و مصنوعات الجلد التي لم تذكر في مكان آخر والفراء المجهز	61
62	Rubber Manufactures n.e.s.	174.9	97.2	100.3	106.2	203.8	مصنوعات المطاط التي لم تذكر في مكان آخر	62
63	Cork and Wood Manufactures (excluding furniture)	131.9	122.4	86.7	54.1	45.2	مصنوعات الخشب والفلين باستثناء الاثاث	63
64	Paper paperboard and Articles of pulp paper and paper board	78.8	62.6	62.9	52.2	63.5	ورق وورق مقوى ومصنوعات الورق	64
65	Textile yarn Fabrics Made up articles & related products	335.0	252.3	280.1	201.3	264.2	نسيج وغزل وأقمشه ومصنوعات النسيج والمنتجات المتصلة بها	65
66	Non-metallic Mineral manufactures n.e.s.	112.9	79.6	91.7	65.7	75.6	مصنوعات من معادن غير حديدية لم تذكر في مكان آخر	66
67	Iron and steel	24.3	20.8	20.0	16.3	28.5	الحديد والصلب	67
68	Nonferrous metals	36.9	35.3	27.3	24.0	30.8	معادن غير حديدية	68
69	Manufactures of Metals n.e.s.	50.4	36.3	33.4	29.2	36.8	مصنوعات المعادن التي لم تذكر في مكان آخر	69
6	Manufactured Goods classified Chiefly by Materials	66.0	49.6	50.4	39.4	53.4	مصنوعات صنفت في الغالب حسب المواد المصنوعة منها	6

الأرقام القياسية لكمية الواردات حسب أقسام وفصول السلع  
**QUANTUM INDEX OF IMPORTS BY COMMODITY DIVISIONS AND SECTIONS**  
( 100.0 = 2010 )

Table No . (7) cont.

تابع جدول رقم : (7)

ال دليل	أقسام وفصول السلع	2019	2020	2021	2022	2023	COMMODITY DIVISIONS AND SECTIONS	CODE
71	آلات ومعدات توليد الطاقة	41.6	34.4	61.3	36.2	25.6	Machinery accept electrical	71
72	آلات مخصصة لصناعات معينة	23.2	26.3	25.6	33.0	58.5	Machinery and electrical equipment	72
73	معدات النقل	15.5	9.1	11.4	15.7	25.7	Transport Equipment	73
74	آلات ومعدات للصناعة وأجزاؤها لم تذكر في مكان آخر	75.6	41.7	60.3	80.2	136.3	General Industrial machinery and Equipment	74
75	آلات مكتبية وآلات حاسبه الكترونية لتجهيز البيانات	162.1	107.0	191.2	142.3	173.4	Office Machines and Automatic data Processing Equipments	75
76	أجهزة ومعدات الاتصالات وتسجيل الصوت واستعادته	235.0	49.1	56.5	91.1	127.0	Telecommunications and sound Reproducing Apparatus and Equipment	76
77	آلات وأجهزة كهربائية لم تذكر وأجزائها وقطعها المنفصلة	38.1	30.0	36.5	35.5	49.9	Electrical Machinery Apparatus and Appliances n.e.s.	77
78	السيارات ( بما في ذلك السيارات ذات الاستعمالات الخاصة )	296.2	137.5	155.9	168.2	255.0	Road Vehicles (including air cushion vehicles )	78
79	معدات النقل الاخرى	1.5	6.5	5.3	16.3	23.0	Other Transport Equipment	79
7	آلات ومعدات نقل	126.0	62.2	75.0	83.2	125.6	Machinery and Transport Equipment	7

الأرقام القياسية لكمية الواردات حسب أقسام وفصول السلع  
**QUANTUM INDEX OF IMPORTS BY COMMODITY DIVISIONS AND SECTIONS**  
( 100.0 = 2010 )

Table No . (7) cont

تابع جدول رقم : (7)

CODE	COMMODITY DIVISIONS AND SECTIONS	2023	2022	2021	2020	2019	أقسام وفصول السلع	الدليل
81	Sanitary Plumbing Heating and lighting Fixtures and Fittings etc.	53.6	30.3	30.7	35.2	42.2	أجهزة وأصناف ثابتة وأدوات صحية وأحواض غسيل وما يتعلق بالتدفئة والإنارة من أدوات	81
82	Furniture and parts there of	188.9	147.9	139.8	111.2	174.5	الأثاث وأجزاء الأثاث	82
83	Travel Goods Handbags and similar Articles	153.7	114.1	75.3	67.1	191.2	لوازم السفر من حقائب وما شابهها	83
84	Clothing	459.6	393.9	323.9	352.7	434.2	الملابس	84
85	Footwear	476.4	292.4	118.9	255.3	363.7	الأحذية	85
87	Professional Scientific and Controlling instruments and apparatus n.e.s.	45.6	30.3	36.7	46.1	38.6	أجهزة فنية وعلمية وأدوات وأجهزة ضابطة للقياس والمراقبة والتحكم ومعدات بصرية	87
88	Photographic Apparatus equipment's and supplies and optical goods n.e.s.	179.5	145.6	102.6	91.9	149.0	ادوات واجهزة تصوير فوتوغرافي وسينمائي وبصريات غير مذكورة ولا داخله في مكان آخر	88
89	Miscellaneous Manufactured Articles	375.2	298.2	219.3	326.2	479.9	مصنوعات مختلفة لم تذكر في مكان آخر	89
8	Miscellaneous Manufactured Articles	175.2	134.1	110.2	131.9	175.4	مصنوعات مختلفة	8

الأرقام القياسية لقيمة الصادرات حسب أقسام وفصول السلع  
**VALUE INDEX OF EXPORTS BY COMMODITY DIVISIONS AND SECTIONS**  
 ( 100.0 = 2010 )

Table No . (8)

جدول رقم : (8)

CODE	OVERALL INDEX AND TERMS OF TRADE	2023	2022	2021	2020	2019	أقسام وفصول السلع	الدليل
33	Petroleum , Petroleum Products and related Materials	332.2	351.4	277.7	20.3	89.1	النفط ومنتجات تقطير النفط والمواد المتعلقة بها	33
34	Gas Natural and Manufactured	169.5	219.4	171.0	40.4	62.8	غاز طبيعي ومصنوع	34
3	Mineral Fuels , Lubricants and related Materials	311.3	334.4	263.9	22.9	85.7	مواد الوقود المعدنية والشحوم والمواد المتصلة بها	3
51	Organic Chemicals	109.1	1.9	29.1	0.9	8.4	المواد الكيماوية العضوية	51
52	Inorganic chemicals	1969.8	6182.0	595.4	81.0	128.5	قطران معدني ومواد كيماوية خام من اصل نفطي او غاز طبيعي	52
5	Chemicals	197.3	243.4	94.8	3.8	10.1	مواد كيماوية	5
67	Iron and steel	431.5	379.8	285.7	42.5	40.9	الحديد و الصلب	67
6	Manufactured Goods Classified Chiefly by Materials	473.4	414.6	306.2	48.4	44.9	مصنوعات صنفت في الغالب حسب المواد المصنوعة منها	6
<b>OVERALL INDEX</b>		<b>324.9</b>	<b>347.0</b>	<b>271.6</b>	<b>29.0</b>	<b>88.8</b>	<b>الرقم القياسي العام</b>	

الأرقام القياسية لقيمة الواردات حسب أقسام السلع  
**VALUE INDEX OF IMPORTS BY COMMODITY SECTIONS**  
( 100.0 = 2010 )

Table No . (9)

جدول رقم : (9)

CODE	COMMODITY SECTIONS	2023	2022	2021	2020	2019	أقسام السلع	الدليل
0	Food and Live Animals	753.1	678.2	629.7	164.3	170.0	مواد غذائية وحيوانات حية	0
1	Beverages and Tobacco	3810.6	2885.0	3305.6	900.1	817.8	مشروبات وتبغ	1
2	Crude Materials Inedible except Fuels	402.0	337.8	202.2	25.6	74.5	مواد خام غير صالحة للأكل ماعداد الوقود	2
3	Mineral Fuels , Lubricants and related Materials	10125.4	11528.5	5216.2	1081.9	1284.9	مواد الوقود المعدنية والشحوم والمواد المتصلة بها	3
4	Animal and Vegetable Oils and Fats	1352.5	1906.9	1257.4	265.7	235.3	زيوت وشحوم حيوانية ونباتية	4
5	Chemicals	737.1	612.0	610.0	130.9	144.6	مواد كيميائية	5
6	Manufactured Goods classified Chiefly by Materials	344.8	252.7	230.3	49.3	67.4	مصنوعات صنفت في الغالب حسب المواد المصنوعة منها	6
7	Machinery and Transport Equipment	248.2	173.8	179.3	36.0	55.3	آلات ومعدات نقل	7
8	Miscellaneous Manufactured Articles	749.0	579.2	535.0	128.8	175.9	مصنوعات مختلفة	8
<b>OVERALL INDEX</b>		<b>525.6</b>	<b>448.9</b>	<b>368.8</b>	<b>81.5</b>	<b>103.2</b>	<b>الرقم القياسي العام</b>	

الأرقام القياسية لقيمة الواردات حسب أقسام وفصول السلع  
**VALUE INDEX OF IMPORTS BY COMMODITY DIVISIONS AND SECTIONS**  
 ( 100.0 = 2010 )

Table No . (10)

جدول رقم : (10)

CODE	COMMODITY DIVISIONS AND SECTIONS	2023	2022	2021	2020	2019	أقسام وفصول السلع	الدليل
00	Live Animals	1719.3	1166.5	1609.7	972.9	1366.9	حيوانات حيه	00
01	Meat and Meat Preparations	1944.6	1835.1	1810.4	346.1	282.4	اللحوم ومستحضرات اللحوم	01
02	Dairy Products & Birds Eggs	863.2	750.6	777.5	185.9	168.1	منتجات الألبان وبيض الطيور	02
03	Fish & Fish Preparations	1273.7	1188.5	627.4	248.8	327.7	السمك و مستحضرات الاسماك	03
04	Cereals and Cereal Preparations	219.5	246.6	379.4	87.8	98.3	الحبوب ومستحضرات الحبوب	04
05	Vegetables and Fruits	950.4	822.8	622.8	137.2	152.8	الفواكه والخضراوات	05
06	Sugar , sugar Preparations & Honey	1047.4	859.0	361.8	104.0	59.2	السكر ومستحضرات السكر والعسل	06
07	Coffee , Tea , Cocoa , Spices & their products	2386.0	2007.8	1745.9	365.5	485.1	البن والشاي والكاكاو والتوابل ومصنوعاتها	07
08	Feeding Stuff for Animals	4340.7	3917.0	1137.6	948.7	664.5	علف الحيوانات ( باستثناء حبوب غير مطحونة )	08
09	Other food preparations , n.e.s.	3093.1	2481.8	2345.7	660.5	494.3	مستحضرات الغذاء المختلفة	09
0	Food and Live Animals	753.1	678.2	629.7	164.3	170.0	مواد غذائية وحيوانات حية	0

الأرقام القياسية لقيمة الواردات حسب أقسام وفصول السلع  
**VALUE INDEX OF IMPORTS BY COMMODITY DIVISIONS AND SECTIONS**  
( 100.0 = 2010 )

Table No . (10) cont

تابع جدول رقم : (10)

CODE	COMMODITY DIVISIONS AND SECTIONS	2023	2022	2021	2020	2019	أقسام وفصول السلع	الدليل
11	Beverages	4347.8	4228.2	4015.0	1295.6	1553.9	مشروبات	11
12	Tobacco & Tobacco manufactures	3756.4	2749.5	3234.0	860.3	743.5	تبغ و مصنوعات التبغ	12
1	Beverages and Tobacco	3810.6	2885.0	3305.6	900.1	817.8	مشروبات وتبغ	1
22	Oil seeds and oleaginous fruits	74.5	58.4	33.5	10.1	9.3	الحبوب الزيتية والثمار الزيتية	22
23	Crude Rubber (including synthetic & reclaimed)	298.1	226.4	178.3	17.5	37.3	المطاط الخام (ويشمل المطاط الصناعي وفضلات المطاط)	23
24	Cork and Wood	197.8	173.5	161.3	22.4	45.7	الفلين والخشب	24
26	Textile fibres (excluding wood)and their Wastes(not manufactured into yarn, fabric	153.2	72.4	361.6	64.8	90.7	الياف النسيج (غير مصنعة في شكل غزل أو خيوط أو نسيج )	26
27	Crude Fertilizers and crude Minerals (excluding coal, Petroleum and Precious	50.7	47.4	42.1	10.8	13.8	اسمدة ومعادن خام ( باستثناء النفط والفحم والاحجار الكريمة )	27
28	Metalliferous ores and metal scrap	67811.2	58459.7	28065.5	1722.7	12429.8	خامات المعادن وفضلات المعادن	28
29	crude Animal and Vegetable .Materials n.e.s	886.1	559.6	492.2	136.6	113.0	مواد خام من أصل حيواني أو نباتي لم تذكر في مكان آخر	29
2	Crude Materials Inedible except Fuels	402.0	337.8	202.2	25.6	74.5	مواد خام غير صالحة للأكل ما عدا الوقود	2

الأرقام القياسية لقيمة الواردات حسب أقسام وفصول السلع  
**VALUE INDEX OF IMPORTS BY COMMODITY DIVISIONS AND SECTIONS**  
 ( 100.0 = 2010 )

Table No . (10) cont.

تابع جدول رقم : (10)

CODE	COMMODITY DIVISIONS AND SECTIONS	2023	2022	2021	2020	2019	أقسام وفصول السلع	الدليل
32	Coal Coke & Briquettes	2445.6	685.4	1263.6	372.7	455.0	الفحم الحجري وفحم الكوك	32
33	Petroleum , Petroleum Products and related Materials	9986.8	11419.2	5210.2	1065.4	1270.2	النفط ومنتجات تقطير النفط والمواد المتعلقة بها	33
34	Gas Natural and Manufactured	60.3	14.9	10.5	15.2		غاز طبيعي ومصنوع	34
3	Mineral Fuels , Lubricants and related Materials	10125.4	11528.5	5216.2	1081.9	1284.9	مواد الوقود المعدنية والشحوم والمواد المتصلة بها	3
42	Fixed Vegetable Oils and Fats	1369.1	1917.6	1281.7	273.6	241.1	زيوت ودهون نباتية ثابتة	42
43	Animal and Vegetables Oils and Fats Processed and Waxes of Vegetable Origin	921.3	1626.6	609.1	45.4	69.6	زيوت وشحوم حيوانية ونباتية مجهزة بما في ذلك الشموع التي هي من أصل حيواني أو نباتي	43
4	Animal and Vegetable Oils and Fats	1352.5	1906.9	1257.4	265.7	235.3	زيوت وشحوم حيوانية ونباتية	4

الأرقام القياسية لقيمة الواردات حسب أقسام وفصول السلع  
**VALUE INDEX OF IMPORTS BY COMMODITY DIVISIONS AND SECTIONS**  
( 100.0 = 2010 )

Table No . (10) cont

تابع جدول رقم : (10)

CODE	COMMODITY DIVISIONS AND SECTIONS	2023	2022	2021	2020	2019	أقسام وفصول السلع	الدليل
51	Organic Chemicals	390.6	356.4	465.3	65.0	116.6	عناصر كيميائية ومركباتها	51
52	Inorganic chemicals	160.8	126.4	118.4	32.5	32.8	قطران معدني ومواد كيميائية خام من اصل نفطي او غاز طبيعي	52
53	Dyeing, tanning and coloring materials	824.1	618.3	422.8	100.6	122.6	مواد الدباغة والصباغة والتلوين	53
55	Essential oils perfume materials " ,toilet Polishing and cleaning "preparations	2644.4	1975.5	2154.6	405.9	486.9	الزيوت العطرية الطيارة ومستحضرات الزينة والتنظيف	55
56	"Fertilizers ,Manufactured"	799.8	755.4	420.4	124.4	125.2	أسمدة مصنعة	56
57	Explosives and pyrotechnic products	704.2	635.6	477.9	80.0	103.8	متفجرات و منتجات الاصناف النارية	57
58	Artificial resins and plastic " materials, and cellulose esters and	499.1	463.8	375.2	83.4	92.6	مواد من بلاستيك و منتجات اصطناعية وسيلولوز تركيبية	58
59	Chemical Materials and products n.e.s.	323.1	217.1	247.4	64.2	55.0	مواد ومنتجات كيميائية لم تذكر في مكان آخر	59
5	Chemicals	737.1	612.0	610.0	130.9	144.6	مواد كيميائية	5

الأرقام القياسية لقيمة الواردات حسب أقسام وفصول السلع  
**VALUE INDEX OF IMPORTS BY COMMODITY DIVISIONS AND SECTIONS**  
( 100.0 = 2010 )

Table No . (10) cont.

تابع جدول رقم : (10)

CODE	COMMODITY DIVISIONS AND SECTIONS	2023	2022	2021	2020	2019	أقسام وفصول السلع	الدليل
61	Leather ,leather manufactures " "n.e.s and dress furskins	1020.6	981.6	923.7	267.2	158.9	الجلد و مصنوعات الجلد التي لم تذكر في مكان آخر والفراء المجهز	61
62	Rubber Manufactures n.e.s.	1070.8	617.8	603.5	96.7	187.5	مصنوعات المطاط التي لم تذكر في مكان آخر	62
63	Cork and Wood Manufactures (excluding furniture)	398.7	367.9	273.4	47.4	57.6	مصنوعات الخشب والفلين باستثناء الاثاث	63
64	Paper paperboard and Articles of pulp paper and paper board	701.6	557.8	520.7	143.0	138.4	ورق وورق مقوى ومصنوعات الورق	64
65	Textile yarn Fabrics Made up articles & related products	1441.3	1129.8	1156.8	273.4	370.4	نسيج وغزل وأقمشه ومصنوعات النسيج والمنتجات المتصلة بها	65
66	Non-metallic Mineral manufactures n.e.s.	566.7	363.6	311.4	67.5	97.5	مصنوعات من معادن غير حديدية لم تذكر في مكان آخر	66
67	Iron and steel	87.3	76.7	70.5	11.9	19.6	الحديد والصلب	67
68	Nonferrous metals	242.2	231.1	157.8	33.9	43.0	معادن غير حديدية	68
69	Manufactures of Metals n.e.s.	341.8	251.7	236.6	50.9	67.5	مصنوعات المعادن التي لم تذكر في مكان آخر	69
6	Manufactured Goods classified Chiefly by Materials	344.8	252.7	230.3	49.3	67.4	مصنوعات صنفت في الغالب حسب المواد المصنوعة منها	6

الأرقام القياسية لقيمة الواردات حسب أقسام وفصول السلع  
**VALUE INDEX OF IMPORTS BY COMMODITY DIVISIONS AND SECTIONS**  
( 100.0 = 2010 )

Table No . (10) cont.

تابع جدول رقم : (10)

CODE	COMMODITY DIVISIONS AND SECTIONS	2023	2022	2021	2020	2019	أقسام وفصول السلع	الدليل
71	Machinery accept electrical	246.3	256.1	298.4	30.6	49.0	آلات ومعدات توليد الطاقة	71
72	Machinery and electrical equipment	144.3	84.6	74.5	20.2	19.7	آلات مخصصة لصناعات معينة	72
73	Transport Equipment	86.2	64.6	57.8	12.4	19.9	معدات النقل	73
74	General Industrial machinery and Equipment	229.4	157.5	161.0	38.8	44.1	آلات ومعدات للصناعة وأجزاؤها لم تذكر في مكان آخر	74
75	Office Machines and Automatic data Processing Equipments	486.0	397.6	412.3	93.7	130.4	آلات مكتبية وآلات حاسبه الكترونية لتجهيز البيانات	75
76	Telecommunications and sound Reproducing Apparatus and Equipment	810.0	525.8	513.8	75.3	169.4	أجهزة ومعدات الاتصالات وتسجيل الصوت واستعادته	76
77	Electrical Machinery Apparatus and Appliances n.e.s.	223.8	169.5	181.8	37.7	51.2	آلات وأجهزة كهربائية لم تذكر وأجزائها وقطعها المنفصلة	77
78	Road Vehicles (including air cushion vehicles )	250.1	165.3	168.4	38.6	69.9	السيارات ( بما في ذلك السيارات ذات الاستعمالات الخاصة )	78
79	Other Transport Equipment	40.8	8.8	16.7	9.4	2.2	معدات النقل الاخرى	79
7	Machinery and Transport Equipment	248.2	173.8	179.3	36.0	55.3	آلات ومعدات نقل	7

الأرقام القياسية لقيمة الواردات حسب أقسام وفصول السلع  
**VALUE INDEX OF IMPORTS BY COMMODITY DIVISIONS AND SECTIONS**  
( 100.0 = 2010 )

Table No . (10) cont.

تابع جدول رقم : (10)

CODE	COMMODITY DIVISIONS AND SECTIONS	2023	2022	2021	2020	2019	أقسام وفصول السلع	الدليل
81	Sanitary Plumbing Heating and lighting Fixtures and Fittings etc.	297.2	174.5	196.1	49.5	50.7	أجهزة وأصناف ثابتة وأدوات صحية وأحواض غسيل وما يتعلق بالتدفئة والإنارة من أدوات	81
82	Furniture and parts there of	585.3	441.2	412.2	101.0	152.5	الأثاث وأجزاء الأثاث	82
83	Travel Goods Handbags and similar Articles	2426.8	1706.1	1029.3	253.2	546.8	لوازم السفر من حقائب وما شابهها	83
84	Clothing	1748.9	1466.6	1244.2	372.6	487.2	الملابس	84
85	Footwear	1368.1	852.8	740.3	167.6	293.5	الأحذية	85
87	Professional Scientific and Controlling instruments and apparatus n.e.s.	174.3	140.8	164.4	49.3	46.9	أجهزة فنية وعلمية وأدوات وأجهزة ضابطة للقياس والمراقبة والتحكم ومعدات بصرية	87
88	Photographic Apparatus Equipment's and supplies and optical goods n.e.s.	578.7	543.0	608.4	100.6	127.4	ادوات واجهزة تصوير فوتوغرافي وسينمائي وبصريات غير مذكورة ولا داخلية في مكان آخر	88
89	Miscellaneous Manufactured Articles	2097.8	1671.7	1513.9	284.4	438.2	مصنوعات مختلفة لم تذكر في مكان آخر	89
8	Miscellaneous Manufactured Articles	749.0	579.2	535.0	128.8	175.9	مصنوعات مختلفة	8