

مصلحة الإحصاء والتعداد
Bureau of Statistics and Census-LIBYA

دولة ليبيا
وزارة التخطيط
مصلحة الإحصاء والتعداد

النشرة السنوية لإحصاءات الصناعات التحويلية 2022 م



المقدمة

يسر مصلحة الإحصاء والتعداد أن تُصدر النشرة السنوية لإحصاءات الصناعات التحويلية، التي تهدف إلى تقديم بيانات مفصلة ودقيقة حول الأنشطة الصناعية في قطاع الصناعات التحويلية، تسعى هذه النشرة إلى توفير معلومات شاملة حول أداء الصناعات التحويلية وحجم الإنتاج والقيمة المضافة، كما تتناول هذه النشرة جوانب أخرى تتعلق بالتطورات التقنية والاقتصادية في هذا القطاع مما يعكس دوره الحيوي في دعم الاقتصاد الوطني.

تأتي هذه النشرة لئسهم في تعزيز الشفافية والمصداقية في المعلومات الصناعية، وتلبي احتياجات المؤسسات والأفراد، مما يساهم في دعم اتخاذ القرارات الاقتصادية والصناعية المبنية على بيانات موثوقة.

هذا وتود مصلحة الإحصاء والتعداد أن تتقدم بالشكر إلى السادة المسؤولين بالمنشآت الصناعية الذين ساعدوا في إعطاء البيانات المطلوبة لإنجاز هذا العمل.

وفي الختام فإن مصلحة الإحصاء والتعداد ترحب بأي مقترحات من شأنها أن تساهم في تطوير وتحسين معطيات هذه النشرة مستقبلاً.

والله تعالى ولي التوفيق

مصلحة الإحصاء والتعداد

رقم الصفحة	المحتويات	
1		خلفية عامة عن المسح
8		أهم مؤشرات مسح الصناعات التحويلية
14	النتائج الرئيسية لمسح الصناعات التحويلية حسب النشاط الاقتصادي	جدول رقم (1)
22	تعويضات المشتغلين المدفوعة في أنشطة الصناعات التحويلية حسب النشاط الاقتصادي	جدول رقم (2)
26	النتائج الرئيسية لمسح الصناعات التحويلية حسب النشاط الاقتصادي والكيان القانوني	جدول رقم (3)
38	اعداد وتعويضات المشتغلين برواتب في أنشطة الصناعات التحويلية حسب النشاط الاقتصادي والكيان القانوني	جدول رقم (4)
46	الإنتاج الرئيسي والثانوي لأنشطة الصناعات التحويلية حسب النشاط الاقتصادي	جدول رقم (5)
50	مستلزمات الإنتاج السلعية في أنشطة الصناعات التحويلية حسب النشاط الاقتصادي	جدول رقم (6)
54	مستلزمات الإنتاج الخدمية في أنشطة الصناعات التحويلية حسب النشاط الاقتصادي	جدول رقم (7)
58	الضرائب المدفوعة في أنشطة الصناعات التحويلية حسب النشاط الاقتصادي	جدول رقم (8)
62	التكوين الراسمالي في أنشطة الصناعات التحويلية حسب نوع الاصل والنشاط الاقتصادي	جدول رقم (9)
	استمارة مسح الصناعات التحويلية	الملحق

خلفية عامة عن المسح

1 - تقديم

تعتبر نشرة إحصاءات الصناعات التحويلية تقرير إحصائي دوري تقوم بإعداده المؤسسات الإحصائية، تهدف هذه النشرة إلى تقديم صورة شاملة ودقيقة عن الأنشطة الصناعية التحويلية في السوق المحلي حيث يعتبر قطاع الصناعات التحويلية من القطاعات التي تساهم في الناتج المحلي الإجمالي، ونظرًا لأهميته تقوم مصلحة الإحصاء والتعداد بإجراء مسح للمنشآت العاملة في هذه القطاع وتبرز أهميته في مجموعة من البيانات التي يوفرها عن عدد المنشآت وتعويضات المشغلين ومستلزمات الإنتاج السلعية والخدمية والقيمة المضافة والتكوين الرأسمالي وغيرها من البيانات التي تساعد في إعداد المؤشرات الإحصائية الاقتصادية وإعداد جداول الحسابات القومية.

2 - أهداف المسح

الهدف من مسح الصناعات التحويلية هو جمع وتحليل البيانات المتعلقة بأنشطة الصناعات التحويلية، وذلك لتوفير معلومات دقيقة وشاملة تساعد في تقييم حالة السوق المحلي وفهم ديناميكيات العرض والطلب على السلع الصناعية. ويُعتبر هذا المسح أداة أساسية للمؤسسات الحكومية والبحثية في اتخاذ القرارات المتعلقة بالتخطيط الاقتصادي والتطوير الاجتماعي.

ومن أهم أهداف مسح الصناعات التحويلية:

تقييم النشاط الصناعي: يهدف المسح إلى تحديد حجم ونوع الأنشطة الصناعية.

تحديد الاتجاهات الاقتصادية: يساعد المسح في رصد التغيرات في حجم الأنشطة الصناعية على مر الزمن مما يساعد في فهم التوجهات الاقتصادية.

دعم السياسات الاقتصادية: توفر البيانات الناتجة عن المسح المعلومات لصانعي القرار التي تساهم في رسم السياسات الاقتصادية والصناعية.

دعم التخطيط التنموي: يساهم المسح في تحديد احتياجات السوق المحلي من السلع الصناعية، مما يساهم في تحسين التخطيط التنموي والتوزيع العادل للموارد.

كما يوفر مسح الصناعات التحويلية عدد من المؤشرات والتي منها:

- عدد المنشآت العاملة في قطاعات الصناعات التحويلية.
- تعويضات المشتغلين من رواتب وأجور ومزايا عينية ونقدية.
- توفير بيانات تفصيلية عن قيمة الإيرادات والقيمة المضافة والاستهلاك الوسيط.
- التكوين الرأسمالي.

3 - شمولية المسح.

شمل المسح جميع المنشآت التي يقع نشاطها الرئيسي ضمن أنشطة قطاع الصناعات التحويلية، وذلك وفق التصنيف الصناعي المعياري الدولي لجميع الأنشطة. (ISIC, ver4)

إطار المسح:

تم استخدام إطار تعداد المنشآت لعام 2013م في بناء العينات حيث تم تحديد المنشآت التي سيتم تضمينها في العينة بناءً على التوزيع الجغرافي ونوع النشاط الاقتصادي.

4 - مراحل المسح.

1.4 - المرحلة التحضيرية

وهي المرحلة التي تم فيها الإعداد والتخطيط لكافة جوانب المسح ومنها:

تحديد الأهداف: تم خلال هذه المرحلة تحديد أهداف المسح.

إعداد وثائق المسح: تتضمن هذه الوثائق الاستمارات الإحصائية وكتيب

التعليمات الخاص بالمشغلين الميدانيين وكتيب الترميز وذلك لضمان دقة

وشفافية البيانات، وهذه الوثائق ضرورية في عملية جمع بيانات.

تصميم الاستمارات الإحصائية: تم تصميم الاستمارات التي ستجمع بها

البيانات من المنشآت الصناعية التحويلية، تهدف هذه الاستمارة إلى جمع

معلومات تفصيلية حول المنشآت الصناعية تُساعد على توفير صورة شاملة

عن النشاط الصناعي، حيث تم إعداد استمارات إلكترونية تحتوي على جميع

البيانات والمعلومات التي تحقق أهداف المسح، وتتضمن الموضوعات

الرئيسية التالية:

- البيانات التعريفية للمنشأة.
- أعداد المشغلين وتعويضاتهم.
- الاستهلاك الوسيط من المدخلات السلعية والخدمية.
- إيرادات المنشأة من النشاط الرئيسي.
- إيرادات الأنشطة الثانوية.
- الضرائب على المبيعات والمستوردات.
- الأصول وحركة الموجودات الثابتة والتكوين الرأسمالي.

كتيب التعليمات: يهدف كتيب التعليمات إلى توجيه المشغلين في المسح،

وتوضيح الإجراءات اللازمة لجمع البيانات الدقيقة والموثوقة من المنشآت،

ويتضمن هذا الكتيب إرشادات حول كيفية تعبئة الاستمارات، وكيفية التعامل مع الاستفسارات التي قد تطرأ أثناء تنفيذ المسح، أيضاً يتضمن الكتيب التعاريف والمفاهيم المستخدمة، كما يتضمن شرحاً مفصلاً لجميع الأسئلة الواردة في الاستمارات وكيفية استيفاء بياناتها بغرض الحصول على أعلى درجة ممكنة من صحة البيانات ودقتها.

دليل الترميز: يعد دليل الترميز جزءاً أساسياً من مسح الصناعات التحويلية، حيث يُستخدم دليل التصنيف الصناعي المعياري الدولي الموحد (ISIC, ver4) لتصنيف وترميز البيانات التي يتم جمعها من المنشآت بطريقة منظمة ومتسقة.

اختيار العينة: بالنسبة لبيانات المنشأة الكبيرة التي يعمل بها (50) مشغل فأكثر تم استنفائها عن طريق المسح الشامل، أما بيانات المنشأة المتوسطة التي يعمل بها (10-49) مشغل تم استنفائها عن طريق المسح بالعينة وإيضاً المنشأة الصغيرة التي يعمل بها أقل من (10) مشغلين تم استنفائها عن طريق المسح بالعينة وقد تم تصميم عينة عشوائية طبقية Stratified random sample حيث تم استخدام طبقتين لتصميم عينة فعالة وممثلة:

1 - التقسيم الجغرافي: حيث تم إنشاء الطبقات وفق التقسيم الإداري للمناطق لضمان التغطية الشاملة.

2 - النشاط الاقتصادي: تم إنشاء طبقات على مستوى الحد الرابع من النشاط الاقتصادي، بحيث يمثل كل نشاط طبقة فعلية.

2.4 - مرحلة جمع البيانات: تكتسي هذه المرحلة أهمية بالغة في العملية الإحصائية، وتزداد أهميتها في المسوح ذات الطبيعة الخاصة مثل مسوحات

الصناعات التحويلية، وتولي مصلحة الإحصاء والتعداد أهمية بالغة لهذه المرحلة باتباع الخطوات التالية:

تدريب فرق العمل الميداني: يعد من الخطوات الأساسية لضمان دقة وجودة البيانات التي يتم جمعها في المسح، حيث يعد تدريب هذه الفرق على أعلى مستوى من الأهمية لضمان أن تتم عمليات جمع البيانات بشكل منظم ودقيق.

التواصل مع المنشآت الصناعية: يتطلب المسح مقابلات مباشرة مع المسؤولين بالمنشآت المستهدفة لاستيفاء الاستمارات والحصول على البيانات المطلوبة.

3.4 - مرحلة مراجعة وتحليل البيانات وإعداد التقارير

مراجعة البيانات: تم مراجعة البيانات المجمعة للتأكد من أنها كاملة وصحيحة، وأي بيانات ناقصة أو غير دقيقة تم التحقق منها من خلال الاتصال بالمنشآت أو إجراء زيارات ميدانية إضافية.

تنظيف البيانات: تم تنقية البيانات من الأخطاء أو التكرارات بحيث تصبح جاهزة للتحليل.

تحليل الإحصائيات الأساسية: تم استخدام أساليب إحصائية لتحليل البيانات المستخلصة، مثل حساب المتوسطات، النسب، والاتجاهات.

تحديد المؤشرات الاقتصادية: تم حساب مؤشرات مثل حجم الصناعات التحويلية، نسبة النمو، حجم الإيرادات، وهيكل العمالة.

كتابة التقرير: تم إعداد تقرير شامل يتضمن النتائج الرئيسية للمسح، بما في ذلك الإحصائيات والبيانات التي تم جمعها، وأي استنتاجات أو توصيات قد تكون ذات صلة.

عرض النتائج: تم عرض النتائج في شكل جداول ورسوم بيانية لتوضيح التوجهات والاتجاهات المهمة.

5- التعاريف والتصانيف

الوحدة الإحصائية: المنشأة تُعتبر هي الوحدة الإحصائية الرئيسية التي يتم جمع البيانات عنها لتقييم ودراسة حجم النشاط الصناعي الذي تقوم به.

إجمالي الإيرادات: هي المبالغ التي تحققها المنشآت نتيجة بيع السلع أو تقديم الخدمات، وتُعد الإيرادات أحد المؤشرات الرئيسية لأداء المنشأة الصناعية وتعكس حجم النشاط ومدى نجاحه في السوق.

وتنقسم إيرادات المنشآت إلى إيرادات رئيسية ناتجة عن بيع السلع أو تقديم الخدمات وإيرادات من الأنشطة الثانوية للمنشأة ناتجة من أي إيرادات أخرى مثل تأجير عقار تملكه المنشأة.

الاستهلاك الوسيط: الاستهلاك الوسيط في مسح الصناعات التحويلية يشير إلى قيمة السلع والخدمات التي يتم استهلاكها أو استخدامها خلال العملية الصناعية والتي تساهم في نشاط المنشأة، هذا المصطلح يعكس استهلاك الموارد اللازمة لتحقيق النشاط الصناعي داخل المنشأة.

تعويضات المشغلين: تعويضات المشغلين تشير إلى المبالغ التي تدفع للمشغلين في الأنشطة الصناعية مقابل العمل الذي يقومون به، في مسح الصناعات التحويلية يتم جمع بيانات حول تعويضات المشغلين كجزء من قياس الأداء الاقتصادي للقطاع الصناعي وفهم توزيع الأجور والتعويضات التي تشمل إجمالي الرواتب والأجور النقدية والعينية المستحقة للعاملين وقيمة مساهمة المنتجين في أقساط الضمان الاجتماعي بالإضافة للمزايا الأخرى النقدية والعينية المستحقة للعاملين.

صافي الضرائب غير المباشرة: صافي الضرائب غير المباشرة يشير إلى الضرائب المفروضة على السلع والخدمات والتي يتم تحصيلها من قبل المنشآت، تشمل هذه الضرائب عادةً الضريبة على المبيعات ورسوم الترخيص وتصاريح العمل وغيرها من الضرائب التي تُفرض على المنتجات أو الخدمات التي يتم تداولها.

القيمة المضافة: القيمة المضافة هي الفارق بين إجمالي قيمة الإيرادات وقيمة المدخلات المستخدمة، ويتم حساب القيمة المضافة لفهم تأثير الأنشطة الصناعية التحويلية على الاقتصاد المحلي وحساب حجم النشاط.

يمكن حساب القيمة المضافة باستخدام المعادلة التالية:

القيمة المضافة = إجمالي الإيرادات - إجمالي تكلفة المدخلات

التكوين الرأسمالي: التكوين الرأسمالي يشير إلى الاستثمار في رأس المال الثابت الذي تقوم به المنشآت الصناعية لتحسين قدراتها الإنتاجية، يشمل ذلك الإنفاق على شراء الأصول الثابتة مثل المعدات والمباني والأدوات التي تُستخدم في العمليات الصناعية، وبعبارة أخرى هو قيمة ما تنفقه المنشأة خلال العام لامتلاك سلع معمرة جديدة كإضافة لمخزونها من الأصول الثابتة (باستثناء الأراضي) مطروحاً منه صافي مبيعاتها. وبناء على ذلك يمكن احتساب التكوين الرأسمالي كالتالي:

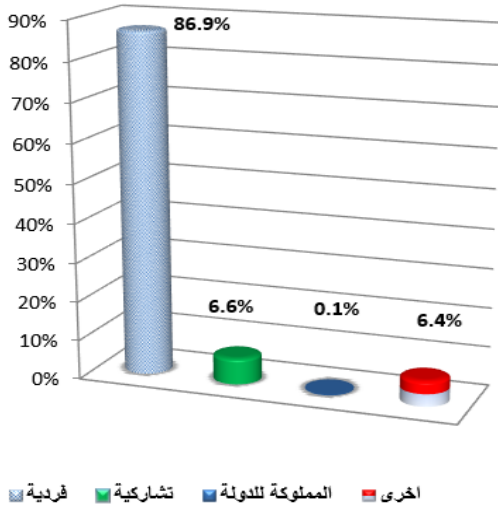
التكوين الرأسمالي = مجموع الإضافات - المبيعات

أهم مؤشرات مسح الصناعات التحويلية

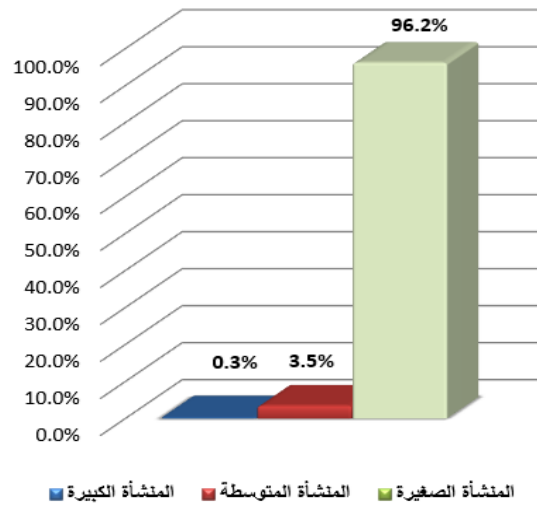
عدد المنشآت

بلغ عدد المنشآت العاملة في قطاع الصناعات التحويلية (25754) منشآه موزعه حسب حجمها (الكبيرة، المتوسطة، الصغيرة) (71 ، 901 ، 24782) منشآه على الترتيب بنسبة (0.3% ، 3.5% ، 96.2%) من اجمالي المنشآت. وكانت موزعة حسب كيانها القانوني حيث كان عدد المنشآت الفردية (22374) منشآه بلغت نسبتها (86.9%) من إجمالي عدد المنشآت، وكان عدد المنشآت التشاركية (1695) منشآه بنسبة (6.6%) من إجمالي عدد المنشآت الكلي، وكان عدد المنشآت المملوكة للدولة (21) منشآه بنسبة (0.1%) من الاجمالي الكلي لعدد المنشآت، أما عدد المنشآت الاخرى فكان (1664) منشآه بنسبة (6.4%) من إجمالي عدد المنشآت.

رسم بياني 2.1 التوزيع النسبي للمنشآت حسب الكيان القانوني



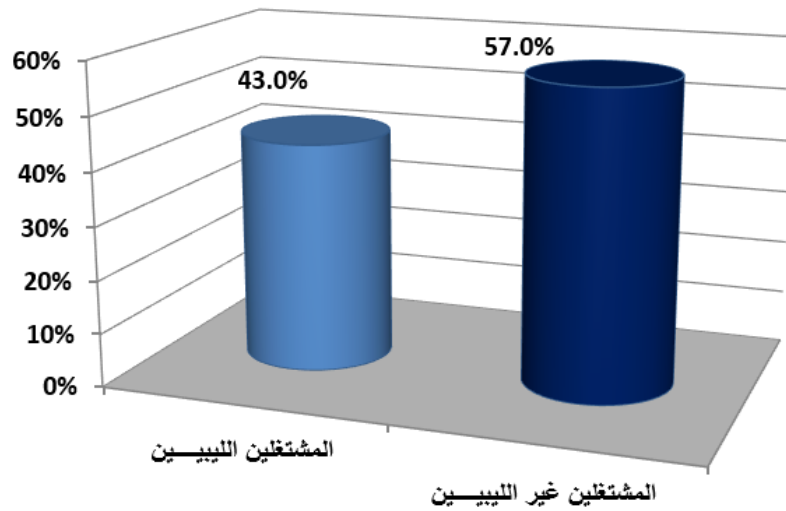
رسم بياني 1.1 التوزيع النسبي لأعداد المنشآت حسب حجمها



أعداد المشتغلين :

بلغ إجمالي عدد المشتغلين برواتب في المنشآت العاملة بقطاع الصناعات التحويلية (101091) مشتغل ، وتشير النتائج الى أن عدد المشتغلين الليبيين هو (43439) مشتغلاً بنسبة (43.0%) من إجمالي المشتغلين وكان عدد المشتغلين غير الليبيين (57652) مشتغلاً بنسبة (57.0%).

رسم بياني (2) التوزيع النسبي لأعداد المشتغلين برواتب في المنشآت الصناعية.

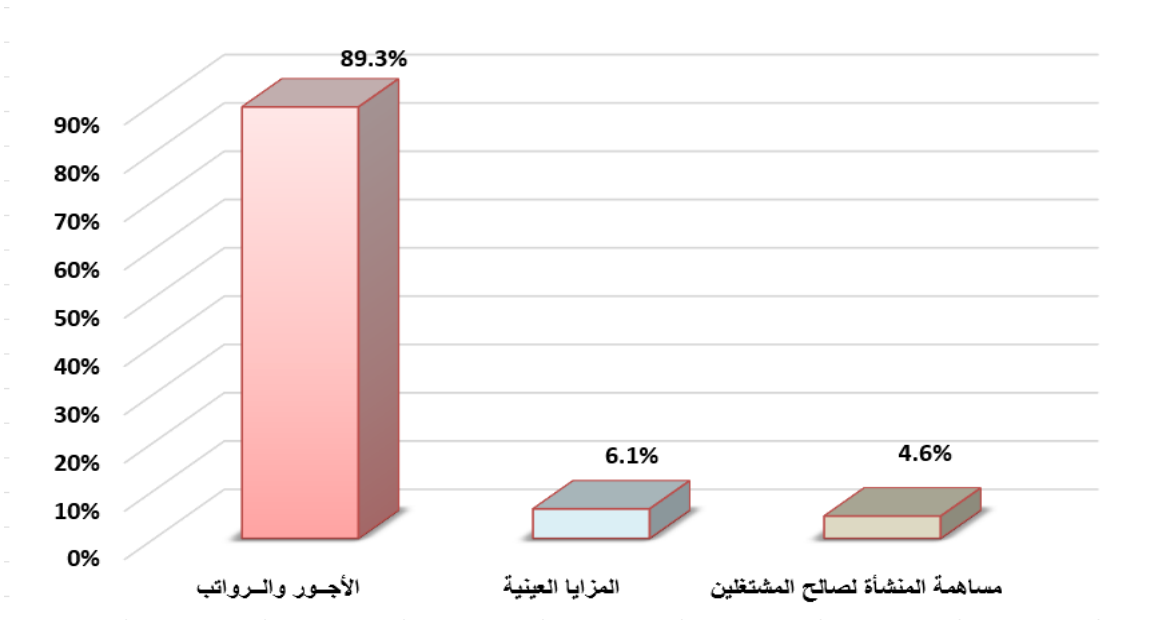


تعويضات المشتغلين

بلغ إجمالي قيمة التعويضات المدفوعة للمشتغلين حوالي (1738868) ألف دينار ليبي حيث بلغت قيمة الرواتب والأجور (1553275) ألف دينار ليبي شكلت ما نسبته (89.3%) من إجمالي التعويضات ، وإن قيمة ما تدفعه المنشأة من

مزايا عينية كالطعام والسكن والمواصلات وغيرها من المزايا في حدود (106126) الف دينار ليبي بنسبة (6.1%) من إجمالي التعويضات، وان قيمة مساهمة المنشأة في الضمان الإجتماعي والتأمينات لصالح المشغلين (79467) الف دينار ليبي بنسبة (4.6%) من إجمالي التعويضات.

رسم بياني (3) التوزيع النسبي حسب قيمة التعويضات المدفوعة للمشغلين بالمنشآت الصناعية.

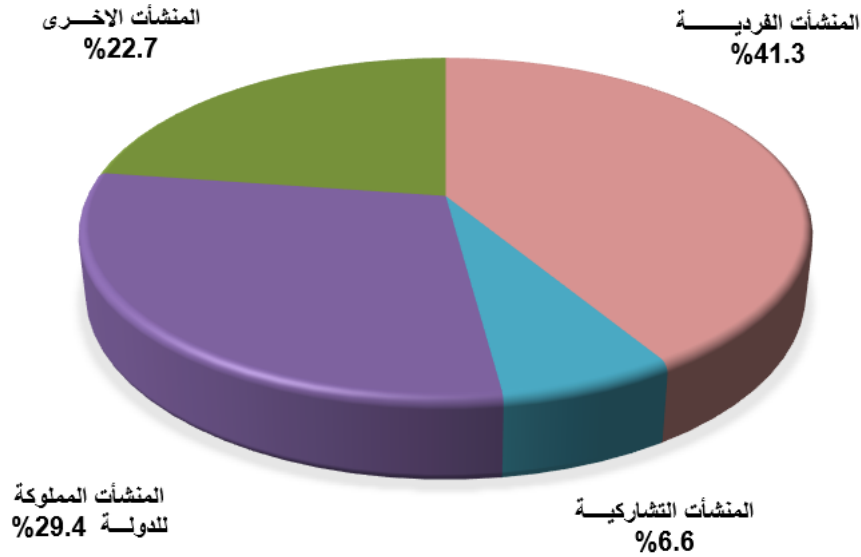


الانتاج الصناعي

بلغت قيمة اجمالي الانتاج الصناعي بالمنشآت (13363289) الف دينار، وكانت موزعة حسب كيانها القانوني (فردية، تشاركية، مملوكة للدولة، اخرى) (5524222، 887594، 3923217، 3028256) الف دينار، وعند مقارنة حصة

الإنتاج حسب كيانها القانوني كانت النسب كالآتي على الترتيب (41.3% ، 6.6% ، 29.4% ، 22.7%) من إجمالي الإنتاج.

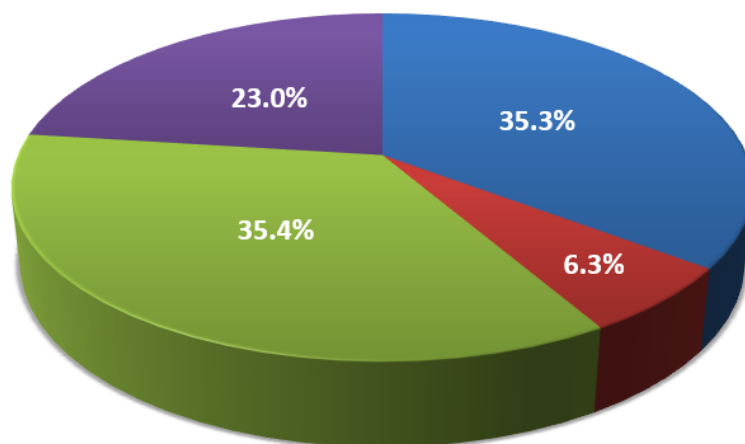
رسم بياني (4) التوزيع النسبي لإجمالي الإنتاج الصناعي حسب الكيان القانوني



الاستهلاك الوسيط :

بلغ إجمالي قيمة المستلزمات السلعية والخدمات في إنتاج السلع للمنشآت حسب كيانها القانوني (فردية ، تشاركية ، مملوكة للدولة ، أخرى) حوالي (2338381 ، 419082 ، 2346078 ، 1525065) ألف دينار ليبي ، وكانت نسبتها من إجمالي الاستهلاك الوسيط (35.3% ، 6.3% ، 35.4% ، 23.0%) على الترتيب .

رسم بياني (5) التوزيع النسبي لإجمالي الاستهلاك الوسيط حسب الكيان القانوني.

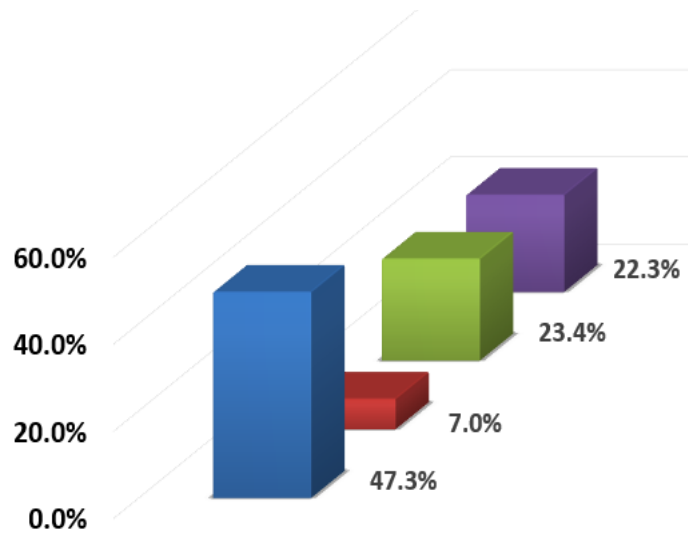


■ نسبة الاستهلاك الوسيط للمنشآت الفردية ■ نسبة الاستهلاك الوسيط للمنشآت التشاركية
■ نسبة الاستهلاك الوسيط للمنشآت المملوكة للدولة ■ نسبة الاستهلاك الوسيط للمنشآت الأخرى

القيمة المضافة:

بلغ إجمالي القيمة المضافة (6734682) الف دينار لبيي وكان توزيعها حسب الكيان القانوني (الفردية، التشاركية، المملوكة للدولة، أخرى) حوالي (3185841، 468512، 1577139، 1503190) الف دينار لبيي من إجمالي القيمة المضافة وكانت نسبتها (47.3%، 7.0%، 23.4%، 22.3%) وعلى الترتيب.

رسم بياني (6) التوزيع النسبي للقيمة المضافة حسب الكيان القانوني



- نسبة القيمة المضافة للمنشآت الفردية
- نسبة القيمة المضافة للمنشآت التشاركية
- نسبة القيمة المضافة للمنشآت المملوكة للدولة
- نسبة القيمة المضافة للمنشآت الأخرى

الجدول الإحصائية

تم تقريب الأرقام لأقرب مرتبة عشرية، وهذا قد يؤدي إلى عدم تطابق مجموع التفاصيل مع المجموع النهائي في بعض الجداول.

جدول رقم (1) : النتائج الرئيسية لمسح الصناعات التحويلية حسب النشاط الاقتصادي لعام 2022 م

(القيمة بالدينار)

اجمالي قيمة الانتاج			اعداد المشتغلين			عدد المنشآت	وصف النشاط	دليل النشاط
المجموع	الانتاج الثانوي	الانتاج الرئيسي	المجموع	غير لبيين	ليبيون			
17643335	374000	17269335	289	215	74	23	استغلال المحاجر لاستخراج الأحجار والرمال والطفل	0810
114533122	275333	114257788	1330	655	676	463	تجهيز وحفظ اللحوم ومنتجاتها	1010
3150000	0	3150000	105	84	21	21	تجهيز وحفظ وتعليب الفواكه والخضروات	1030
36392848	5032702	31360147	1288	540	748	227	صناعة الزيوت والدهون النباتية والحيوانية	1040
8912125	78750	8833375	113	34	80	46	صناعة منتجات الالبان	1050
364626928	2639675	361987253	2254	802	1453	499	صناعة طحن الحبوب	1061
988687424	24823685	963863739	13766	9485	4282	2978	صناعة منتجات المخابز	1071
273266250	4745236	268521013	4449	1930	2519	978	صناعة الكاكاو والشيكولاتة و الحلويات السكرية	1073
246423587	416400	246007187	411	69	342	74	صناعة المكرونة والرشدة و الكسكسي و المنتجات النشوية المماثلة	1074
63447683	195810	63251873	1138	252	886	170	صناعة منتجات الأغذية الأخرى	1079
242967231	9184733	233782498	2863	804	2059	240	صناعة الأعلاف الحيوانية المحضرة	1080
2389938546	4488948	2385449599	5036	1264	3771	1252	صناعة المشروبات غير الكحولية ،إنتاج وتعبئة المياه المعدنية والمياه الأخرى	1104
918630	1000	917630	61	5	56	13	نسج المنسوجات	1312

جدول رقم (1) : النتائج الرئيسية لمسح الصناعات التحويلية حسب النشاط الاقتصادي لعام 2022 م

(القيمة بالدينار)

القيمة المضافة	الاستهلاك الوسيط			وصف النشاط	دليل النشاط
	المجموع	مستلزمات خدمية	مستلزمات سلعية		
11614100	6029235	1633035	4396200	استغلال المحاجر لاستخراج الأحجار والرمال والطفل	0810
69336861	45196260	3758897	41437364	تجهيز وحفظ اللحوم ومنتجاتها	1010
1344000	1806000	0	1806000	تجهيز وحفظ وتعليب الفواكه والخضروات	1030
23540607	12852241	3326264	9525977	صناعة الزيوت والدهون النباتية والحيوانية	1040
6437313	2474813	351200	2123613	صناعة منتجات الالبان	1050
163663376	200963552	15910479	185053073	صناعة طحن الحبوب	1061
521709602	466977822	40643706	426334116	صناعة منتجات المخابز	1071
160383948	112882301	20704732	92177569	صناعة الكاكو والشيكولاتة و الحلويات السكرية	1073
106964396	139459191	923034	138536157	صناعة المكرونة والرشة و الكسكسي و المنتجات النشوية المماثلة	1074
35821150	27626533	2568979	25057554	صناعة منتجات الأغذية الأخرى	1079
176116147	66851084	3637891	63213193	صناعة الأعلاف الحيوانية المحضرة	1080
1177697336	1212241210	94359163	1117882047	صناعة المشروبات غير الكحولية ،إنتاج وتعبئة المياه المعدنية والمياه الأخرى	1104
536002	382628	19620	363008	نسج المنسوجات	1312

جدول رقم (1) : النتائج الرئيسية لمسح الصناعات التحويلية حسب النشاط الاقتصادي لعام 2022 م

(القيمة بالدينار)

اجمالي قيمة الانتاج			اعداد المشتغلين			عدد المنشآت	وصف النشاط	دليل النشاط
المجموع	الانتاج الثانوي	الانتاج الرئيسي	المجموع	غير لبيين	ليبيون			
261256973	9071628	252185345	4407	2645	1762	1473	صناعة المنسوجات الجاهزة بإستثناء الملابس	1392
177137984	5890941	171247044	3982	2634	1348	1615	صناعة الملابس عدا الملابس المصنوعة من الفراء	1410
6682500	998250	5684250	116	50	66	33	صناعة حقائب الأمتعة و حقائب اليد و ما شابهها و صناعة السروج و الأعتة	1512
474213128	26868939	447344189	7327	4978	2350	2164	صناعة منتجات النجارة المستخدمة في عمليات البناء	1622
5797512	7300	5790212	93	35	58	8	صناعة أصناف أخرى من الورق والورق المقوى	1709
42990829	333056	42657774	1066	349	717	264	الطباعة	1811
603059936	70666894	532393042	3325	3	3322	1	صناعة المنتجات النفطية المكررة	1920
1657500	357500	1300000	39	26	13	13	صناعة المواد الكيميائية الأساسية	2011
48185900	1737107	46448793	872	552	320	245	صناعة الدهانات والورنيشات والطلاءات المماثلة وأحبار الطباعة والمعاجين المستكية	2022
67655469	0	67655469	499	382	117	51	صناعة الصابون والمنظفات ومستحضرات التنظيف والتلميع والعطور ومستحضرات التجميل	2023
315355066	10369228	304985838	4468	2638	1829	1014	صناعة المنتجات اللدائنية	2220
2469700	0	2469700	22	7	15	7	صناعة المنتجات الحرارية	2391
485009254	67000	484942254	1990	158	1832	5	صناعة الأسمنت والجير والجص	2394

جدول رقم (1) : النتائج الرئيسية لمسح الصناعات التحويلية حسب النشاط الاقتصادي لعام 2022 م

(القيمة بالدينار)

القيمة المضافة	الاستهلاك الوسيط			وصف النشاط	دليل النشاط
	المجموع	مستلزمات خدمية	مستلزمات سلعية		
146650556	114606417	41971536	72634881	صناعة المنسوجات الجاهزة باستثناء الملابس	1392
111807109	65330875	12842996	52487878	صناعة الملابس عدا الملابس المصنوعة من الفراء	1410
4666200	2016300	99000	1917300	صناعة حقائب الأمتعة وحقائب اليد وما شابهها و صناعة السروج والأعنة	1512
280646380	193566748	29884421	163682327	صناعة منتجات النجارة المستخدمة في عمليات البناء	1622
2415412	3382100	153300	3228800	صناعة أصناف أخرى من الورق والورق المقوى	1709
27971897	15018933	4171487	10847445	الطباعة	1811
289608631	313451305	0	313451305	صناعة المنتجات النفطية المكررة	1920
1001000	656500	0	656500	صناعة المواد الكيميائية الأساسية	2011
30526397	17659503	2808184	14851319	صناعة الدهانات والورنيشات والطلاءات المماثلة وأحبار الطباعة والمعاجين المستكية	2022
34134185	33521284	1878791	31642493	صناعة الصابون والمنظفات ومستحضرات التنظيف والتلميع والعطور ومستحضرات التجميل	2023
179970105	135384961	24081807	111303154	صناعة المنتجات اللدائنية	2220
818100	1651600	619800	1031800	صناعة المنتجات الحرارية	2391
181821575	303187679	19275652	283912027	صناعة الأسمنت والجير والجص	2394

جدول رقم (1) : النتائج الرئيسية لمسح الصناعات التحويلية حسب النشاط الاقتصادي لعام 2022 م

(القيمة بالدينار)

اجمالي قيمة الانتاج			اعداد المشتغلين			عدد المنشآت	وصف النشاط	دليل النشاط
المجموع	الانتاج الثانوي	الانتاج الرئيسي	المجموع	غير لبيين	ليبيون			
1221610240	21127084	1200483155	20312	15098	5214	3465	صناعة أصناف من الخرسانة والأسمنت والجص	2395
407679626	19050587	388629038	5131	3734	1397	950	قطع وتشكيل وصقل الأحجار	2396
2945260526	0	2945260526	7117	578	6539	1	صناعة الحديد القاعدي والصلب	2410
11033970	1242000	9791970	149	105	44	12	سبك الحديد والصلب	2431
1160604336	68055838	1092548498	18890	11406	7484	5907	صناعة المنتجات المعدنية الإنشائية	2511
18070767	179367	17891400	227	156	71	35	صناعة الصهاريج والخزانات والأوعية من المعادن	2512
10936283	25833	10910450	124	78	47	31	تشكيل المعادن بالطرق والكبس والسبك والدلفنة وميتالورجيا المساحيق	2591
149532156	5466691	144065465	2286	1147	1139	481	معالجة وطلاء المعادن المعالجة بالآلات	2592
19806084	2638356	17167728	474	78	396	163	صناعة أدوات القطع والعدد اليدوية والأدوات المعدنية العامة	2593
6237859	62400	6175459	406	68	338	23	صناعة منتجات المعادن المشكلة الأخرى غير مصنفة في موضع آخر	2599
800000	0	800000	19	15	4	1	صناعة معدات الرفع والمناولة	2816
2158000	76500	2081500	45	10	35	13	صناعة الآلات والمعدات المكتبية	2817
12523048	961836	11561212	415	0	415	2	صناعة المركبات ذات المحركات (السيارات)	2910

جدول رقم (1) : النتائج الرئيسية لمسح الصناعات التحويلية حسب النشاط الاقتصادي لعام 2022 م

(القيمة بالدينار)

القيمة المضافة	الاستهلاك الوسيط			وصف النشاط	دليل النشاط
	المجموع	مستلزمات خدمية	مستلزمات سلعية		
714428090	507182149	52297560	454884589	صناعة أصناف من الخرسانة والأسمنت والجص	2395
213665280	194014346	30352782	163661563	قطع وتشكيل وصقل الأحجار	2396
1128978413	1816282113	0	1816282113	صناعة الحديد القاعدي والصلب	2410
5804270	5229700	235050	4994650	سبك الحديد والصلب	2431
702372917	458231419	68814357	389417062	صناعة المنتجات المعدنية الإنشائية	2511
11109273	6961494	509400	6452094	صناعة الصهاريج والخزانات والأوعية من المعادن	2512
5734793	5201490	760792	4440698	تشكيل المعادن بالطرق والكبس والسبك والدلفنة وميتالورجيا المساحيق	2591
86025883	63506273	5693924	57812350	معالجة وطلاء المعادن المعالجة بالآلات	2592
13807432	5998651	1684496	4314156	صناعة أدوات القطع والعدد اليدوية والأدوات المعدنية العامة	2593
4361867	1875992	651292	1224700	صناعة منتجات المعادن المشكلة الأخرى غير مصنفة في موضع آخر	2599
474450	325550	25000	300550	صناعة معدات الرفع والمناولة	2816
1334874	823126	319840	503286	صناعة الآلات والمعدات المكتبية	2817
10700433	1822615	0	1822615	صناعة المركبات ذات المحركات (السيارات)	2910

جدول رقم (1) : النتائج الرئيسية لمسح الصناعات التحويلية حسب النشاط الاقتصادي لعام 2022 م

(القيمة بالدينار)

اجمالي قيمة الانتاج			اعداد المشتغلين			عدد المنشآت	وصف النشاط	دليل النشاط
المجموع	الانتاج الثانوي	الانتاج الرئيسي	المجموع	غير لبيين	ليبيون			
5490242	0	5490242	288	1	287	1	صناعة هياكل (أعمال تجهيز العربات) للمركبات ذات المحركات ، وصناعة المقطورات ونصف المقطورات	2920
2850536	111500	2739036	83	65	18	3	صناعة معدات النقل الأخرى الغير مصنفة في موضع آخر	3099
45740058	1706121	44033936	661	389	272	162	صناعة الأثاث بكافة أنواعه	3100
40308480	1294080	39014400	192	58	134	96	صناعة المجوهرات والأصناف المتصلة بها	3211
53299182	4804235	48494947	1230	439	791	498	إصلاح الآلات	3312
6968500	0	6968500	55	17	39	33	إصلاح المعدات الكهربائية	3314
13363289352	305426543	13057862809	119413	64035	55378	25754	المجموع	

جدول رقم (1) : النتائج الرئيسية لمسح الصناعات التحويلية حسب النشاط الاقتصادي لعام 2022 م

(القيمة بالدينار)

القيمة المضافة	الاستهلاك الوسيط			وصف النشاط	دليل النشاط
	المجموع	مستلزمات خدمية	مستلزمات سلعية		
3408409	2081833	190318	1891515	صناعة هياكل (أعمال تجهيز العربات) للمركبات ذات المحركات ، وصناعة المقطورات ونصف المقطورات	2920
1836803	1013733	46400	967333	صناعة معدات النقل الأخرى الغير مصنفة في موضع آخر	3099
28175209	17564848	3345667	14219181	صناعة الأثاث بكافة أنواعه	3100
17790528	22517952	8856960	13660992	صناعة المجوهرات والأصناف المتصلة بها	3211
33559634	19739548	3932442	15807106	إصلاح الآلات	3312
3911463	3057038	269775	2787263	إصلاح المعدات الكهربائية	3314
6734682408	6628606944	503610030	6124996914	المجموع	

جدول رقم (2) : تعويضات المشتغلين المدفوعة في أنشطة الصناعات التحويلية حسب النشاط الاقتصادي لعام 2022 م

(القيمة بالدينار)

رمز النشاط	وصف النشاط	عدد المنشآت	عدد المشتغلين برواتب	الرواتب والأجور	المزايا العينية	مساهمة المنشأة لصالح المشتغلين	المجموع الكلي للتعويضات المشتغلين
0810	استغلال المحاجر لاستخراج الأحجار والرمال والطفل	23	282	3184200	547000	0	3731200
1010	تجهيز وحفظ اللحوم و منتجاتها	463	809	9681593	320100	16720	10018413
1030	تجهيز وحفظ وتعليب الفواكه والخضروات	21	105	1260000	0	0	1260000
1040	صناعة الزيوت والدهون النباتية والحيوانية	227	968	7271815	68100	0	7339915
1050	صناعة منتجات الالبان	46	80	1026450	0	0	1026450
1061	صناعة طحن الحبوب	499	1859	35004021	1011803	1794101	37809924
1071	صناعة منتجات المخابز	2978	11992	151654756	1635073	171185	153461015
1073	صناعة الكاكاو والشيكولاتة و الحلويات السكرية	978	3847	50626569	404130	217976	51248675
1074	صناعة المكرونة والرشدة و الكسكسي و المنتجات النشوية المماثلة	74	377	5080544	121400	348649	5550593
1079	صناعة منتجات الأغذية الأخرى	170	996	10733030	569818	197994	11500842
1080	صناعة الأعلاف الحيوانية المحضرة	240	2701	53222564	885360	10181721	64289645
1104	صناعة المشروبات غير الكحولية، إنتاج وتعبئة المياه المعدنية والمياه الأخرى	1252	3746	67746613	1720229	620651	70087493
1312	نسج المنسوجات	13	49	351000	10500	5200	366700

جدول رقم (2) : تعويضات المشتغلين المدفوعة في أنشطة الصناعات التحويلية حسب النشاط الاقتصادي لعام 2022 م

(القيمة بالدينار)

رمز النشاط	وصف النشاط	عدد المنشآت	عدد المشتغلين برواتب	الرواتب والأجور	المزايا العينية	مساهمة المنشأة لصالح المشتغلين	المجموع الكلي للتعويضات المشتغلين
1392	صناعة المنسوجات الجاهزة باستثناء الملابس	1473	3274	31978500	2815722	7000	34801222
1410	صناعة الملابس عدا الملابس المصنوعة من الفراء	1615	3221	35748995	658162	491740	36898897
1512	صناعة حقائب الأمتعة و حقائب اليد و ما شابهها و صناعة السروج و الأعتة	33	17	331650	0	0	331650
1622	صناعة منتجات النجارة المستخدمة في عمليات البناء	2164	5672	81437413	4863787	1027200	87328400
1709	صناعة أصناف أخرى من الورق والورق المقوى	8	85	877900	8000	9650	895550
1811	الطباعة	264	879	8852067	1424427	0	10276493
1920	صناعة المنتجات النفطية المكررة	1	3325	278178838	64751089	59358211	402288138
2011	صناعة المواد الكيميائية الأساسية	13	26	167050	0	0	167050
2022	صناعة الدهانات والورنيشات والطلاءات المماثلة وأحبار الطباعة والمعاجين المستكية	245	661	7069021	32400	7500	7108921
2023	صناعة الصابون والمنظفات ومستحضرات التنظيف والتلميع والعطور ومستحضرات التجميل	51	486	5907000	96600	25000	6028600
2220	صناعة المنتجات اللدائنية	1014	3799	46412174	1424035	1558373	49394581
2391	صناعة المنتجات الحرارية	7	19	195000	16000	0	211000
2394	صناعة الأسمنت والجير والجص	5	1989	40449349	13109248	1944229	55502826

جدول رقم (2) : تعويضات المشتغلين المدفوعة في أنشطة الصناعات التحويلية حسب النشاط الاقتصادي لعام 2022 م

(القيمة بالدينار)

رمز النشاط	وصف النشاط	عدد المنشآت	عدد المشتغلين برواتب	الرواتب والأجور	المزايا العينية	مساهمة المنشأة لصالح المشتغلين	المجموع الكلي للتعويضات المشتغلين
2395	صناعة أصناف من الخرسانة والأسمنت والجص	3465	17944	212900379	4640606	340510	217881495
2396	قطع وتشكيل وصقل الأحجار	950	4480	58639067	975645	77565	59692277
2410	صناعة الحديد القاعدي والصلب	1	7117	68323200	0	0	68323200
2431	سبك الحديد والصلب	12	130	1983400	33500	0	2016900
2511	صناعة المنتجات المعدنية الإنشائية	5907	15033	199047422	2742186	932704	202722312
2512	صناعة الصهاريج والخزانات والأوعية من المعادن	35	209	5786133	50400	0	5836533
2591	تشكيل المعادن بالطرق والكبس والسبك والدلفنة وميتالورجيا المساحيق	31	103	1361933	85767	0	1447700
2592	معالجة وطلاء المعادن المعالجة بالآلات	481	1992	32772618	551353	0	33323971
2593	صناعة أدوات القطع والعدد اليدوية والأدوات المعدنية العامة	163	331	4111311	11900	0	4123211
2599	صناعة منتجات المعادن المشكلة الأخرى غير مصنفة في موضع آخر	23	406	5561333	125487	54000	5740820
2816	صناعة معدات الرفع والمناولة	1	19	150000	44500	18000	212500
2817	صناعة الآلات والمعدات المكتبية	13	37	383900	24720	0	408620
2910	صناعة المركبات ذات المحركات (السيارات)	2	415	5446844	0	59149	5505993

جدول رقم (2) : تعويضات المشتغلين المدفوعة في أنشطة الصناعات التحويلية حسب النشاط الاقتصادي لعام 2022 م

(القيمة بالدينار)

رمز النشاط	وصف النشاط	عدد المنشآت	عدد المشتغلين برواتب	الرواتب والأجور	المزايا العينية	مساهمة المنشأة لصالح المشتغلين	المجموع الكلي للتعويضات المشتغلين
2920	صناعة هياكل (أعمال تجهيز العربات) للمركبات ذات المحركات ، وصناعة المقطورات ونصف المقطورات	1	115	3000000	0	0	3000000
3099	صناعة معدات النقل الأخرى الغير مصنفة في موضع آخر	3	80	1002127	0	0	1002127
3100	صناعة الأثاث بكافة أنواعه	162	581	6923996	340966	1886	7266847
3211	صناعة المجوهرات والأصناف المتصلة بها	96	77	1689600	5760	0	1695360
3312	إصلاح الآلات	498	703	9139765	0	0	9139765
3314	إصلاح المعدات الكهربائية	33	55	603900	0	0	603900
	المجموع	25754	101091	1553275041	106125771	79466914	1738867726

جدول رقم (3) : النتائج الرئيسية لمسح الصناعات التحويلية حسب النشاط الاقتصادي والكيان القانوني لعام 2022 م

(القيمة بالدينار)

تشاركية					فردية					وصف النشاط	رمز النشاط
القيمة المضافة	الاستهلاك الوسيط	اجمالي الإنتاج	عدد المشتغلين	عدد المنشآت	القيمة المضافة	الاستهلاك الوسيط	اجمالي الإنتاج	عدد المشتغلين	عدد المنشآت		
9426260	3869540	13295800	189	15	1160890	1535145	2696035	63	5	استغلال المحاجر لاستخراج الأحجار والرمال والطفل	0810
16273880	8127115	24400995	93	33	48675568	34143152	82818720	1125	395	تجهيز وحفظ اللحوم و منتجاتها	1010
0	0	0	0	0	1344000	1806000	3150000	105	21	تجهيز وحفظ وتعليب الفواكه والخضروات	1030
2001917	900706	2902623	89	15	19453546	10815638	30269185	1079	194	صناعة الزيوت والدهون النباتية والحيوانية	1040
449500	100500	550000	12	1	5987813	2374313	8362125	101	45	صناعة منتجات الالبان	1050
64490061	110610823	175100884	371	10	67904742	43549123	111453865	1019	416	صناعة طحن الحبوب	1061
30653191	24358394	55011585	871	171	474253293	423709216	897962509	12370	2677	صناعة منتجات المخازب	1071
41095141	22291238	63386379	837	107	103452614	75039744	178492357	3022	737	صناعة الكاكاو والشيكولاتة و الحلويات السكرية	1073
0	0	0	0	0	4077900	3029100	7107000	138	69	صناعة المكرونة والرشدة و الكسكسي و المنتجات النشوية المماثلة	1074
879450	446050	1325500	195	1	15938384	15932166	31870550	617	150	صناعة منتجات الأغذية الأخرى	1079
15301841	19857031	35158872	150	6	48200961	22270186	70471147	873	192	صناعة الأعلاف الحيوانية المحضرة	1080
42211323	34937439	77148762	491	89	147731962	112856468	260588429	2991	1021	صناعة المشروبات غير الكحولية، إنتاج وتعبئة المياه المعدنية والمياه الأخرى	1104

جدول رقم (3) : النتائج الرئيسية لمسح الصناعات التحويلية حسب النشاط الاقتصادي والكيان القانوني لعام 2022 م

(القيمة بالدينار)

أخرى					مملوكة للدولة					وصف النشاط	رمز النشاط
القيمة المضافة	الاستهلاك الوسيط	اجمالي الإنتاج	عدد المشتغلين	عدد المنشآت	القيمة المضافة	الاستهلاك الوسيط	اجمالي الإنتاج	عدد المشتغلين	عدد المنشآت		
1026950	624550	1651500	37	3	0	0	0	0	0	استغلال المحاجر لاستخراج الأحجار والرمال والطفل	0810
4089627	2865613	6955240	89	33	297787	60380	358167	23	2	تجهيز وحفظ اللحوم و منتجاتها	1010
0	0	0	0	0	0	0	0	0	0	تجهيز وحفظ وتعليب الفواكه والخضروات	1030
2085144	1135897	3221041	119	19	0	0	0	0	0	صناعة الزيوت والدهون النباتية والحيوانية	1040
0	0	0	0	0	0	0	0	0	0	صناعة منتجات الالبان	1050
30178292	43401488	73579779	752	72	1090281	3402119	4492400	113	2	صناعة طحن الحبوب	1061
16803117	18910212	35713329	526	130	0	0	0	0	0	صناعة منتجات المخابز	1071
15836194	15551320	31387513	590	134	0	0	0	0	0	صناعة الكاكاو والشيكولاتة والحلويات السكرية	1073
0	0	0	0	0	102886496	136430091	239316587	273	5	صناعة المكرونة والرشدة والكسكسي و المنتجات النشوية المماثلة	1074
10068072	3976833	14044905	264	18	8935244	7271484	16206728	62	1	صناعة منتجات الأغذية الأخرى	1079
112613345	24723867	137337212	1840	43	0	0	0	0	0	صناعة الأعلاف الحيوانية المحضرة	1080
987754052	1064447303	2052201355	1554	142	0	0	0	0	0	صناعة المشروبات غير الكحولية، إنتاج وتعبئة المياه المعدنية والمياه الأخرى	1104

جدول رقم (3) : النتائج الرئيسية لمسح الصناعات التحويلية حسب النشاط الاقتصادي والكيان القانوني لعام 2022 م

(القيمة بالدينار)

المجموع الكلي					وصف النشاط	رمز النشاط
القيمة المضافة	الاستهلاك الوسيط	اجمالي الإنتاج	عدد المشتغلين	عدد المنشآت		
11614100	6029235	17643335	289	23	استغلال المحاجر لاستخراج الأحجار والرمال والطفل	0810
69336861	45196260	114533122	1330	463	تجهيز وحفظ اللحوم ومنتجاتها	1010
1344000	1806000	3150000	105	21	تجهيز وحفظ وتعليب الفواكه والخضروات	1030
23540607	12852241	36392848	1288	227	صناعة الزيوت والدهون النباتية والحيوانية	1040
6437313	2474813	8912125	113	46	صناعة منتجات الالبان	1050
163663376	200963552	364626928	2254	499	صناعة طحن الحبوب	1061
521709602	466977822	988687424	13766	2978	صناعة منتجات المخابز	1071
160383948	112882301	273266250	4449	978	صناعة الكاكاو والشيكولاتة و الحلويات السكرية	1073
106964396	139459191	246423587	411	74	صناعة المكرونة والرشة و الكسكسي و المنتجات النشوية المماثلة	1074
35821150	27626533	63447683	1138	170	صناعة منتجات الأغذية الأخرى	1079
176116147	66851084	242967231	2863	240	صناعة الأعلاف الحيوانية المحضرة	1080
1177697336	1212241210	2389938546	5036	1252	صناعة المشروبات غير الكحولية، إنتاج وتعبئة المياه المعدنية والمياه الأخرى	1104

جدول رقم (3) : النتائج الرئيسية لمسح الصناعات التحويلية حسب النشاط الاقتصادي والكيان القانوني لعام 2022 م

(القيمة بالدينار)

تشاركية					فردية					وصف النشاط	رمز النشاط
القيمة المضافة	الاستهلاك الوسيط	اجمالي الإنتاج	عدد المشتغلين	عدد المنشآت	القيمة المضافة	الاستهلاك الوسيط	اجمالي الإنتاج	عدد المشتغلين	عدد المنشآت		
0	0	0	0	0	330172	247328	577500	40	1	نسيج المنسوجات	1312
21997172	15429981	37427153	579	168	115100300	92754831	207855131	3344	1197	صناعة المنسوجات الجاهزة باستثناء الملابس	1392
7194689	3173466	10368155	337	69	99042067	59902041	158944108	3420	1459	صناعة الملابس عدا الملابس المصنوعة من الفراء	1410
0	0	0	0	0	4666200	2016300	6682500	116	33	صناعة حقائب الأمتعة وحقائب اليد وما شابهها وصناعة السروج والأعنة	1512
10609184	3648683	14257867	219	90	255995087	181264476	437259563	6566	1960	صناعة منتجات النجارة المستخدمة في عمليات البناء	1622
399800	1050200	1450000	21	1	2015612	2331900	4347512	72	7	صناعة أصناف أخرى من الورق والورق المقوى	1709
944081	691460	1635541	54	5	26191889	13809580	40001469	988	257	الطباعة	1811
0	0	0	0	0	0	0	0	0	0	صناعة المنتجات النفطية المكررة	1920
0	0	0	0	0	1001000	656500	1657500	39	13	صناعة المواد الكيميائية الأساسية	2011
2796000	599143	3395143	67	17	24984326	16477860	41462186	755	212	صناعة الدهانات والورنيشات والطلاءات المماثلة وأحبار الطباعة والمعاجين المستكية	2022
0	0	0	0	0	34134185	33521284	67655469	499	51	صناعة الصابون والمنظفات ومستحضرات التنظيف والتلميع والعطور ومستحضرات التجميل	2023

جدول رقم (3) : النتائج الرئيسية لمسح الصناعات التحويلية حسب النشاط الاقتصادي والكيان القانوني لعام 2022 م

(القيمة بالدينار)

أخرى					مملوكة للدولة					وصف النشاط	رمز النشاط
القيمة المضافة	الاستهلاك الوسيط	اجمالي الإنتاج	عدد المشتغلين	عدد المنشآت	القيمة المضافة	الاستهلاك الوسيط	اجمالي الإنتاج	عدد المشتغلين	عدد المنشآت		
205830	135300	341130	21	12	0	0	0	0	0	نسج المنسوجات	1312
9553084	6421604	15974689	484	108	0	0	0	0	0	صناعة المنسوجات الجاهزة باستثناء الملابس	1392
5570353	2255368	7825721	225	87	0	0	0	0	0	صناعة الملابس عدا الملابس المصنوعة من الفراء	1410
0	0	0	0	0	0	0	0	0	0	صناعة حقائب الأمتعة وحقائب اليد وما شابهها وصناعة السروج والأعنة	1512
14042109	8653589	22695699	542	114	0	0	0	0	0	صناعة منتجات النجارة المستخدمة في عمليات البناء	1622
0	0	0	0	0	0	0	0	0	0	صناعة أصناف أخرى من الورق والورق المقوى	1709
835927	517892	1353819	24	2	0	0	0	0	0	الطباعة	1811
0	0	0	0	0	289608631	313451305	603059936	3325	1	صناعة المنتجات النفطية المكررة	1920
0	0	0	0	0	0	0	0	0	0	صناعة المواد الكيميائية الأساسية	2011
2746071	582500	3328571	50	17	0	0	0	0	0	صناعة الدهانات والورنيشات والطلاءات المماثلة وأحبار الطباعة والمعاجين المستكبة	2022
0	0	0	0	0	0	0	0	0	0	صناعة الصابون والمنظفات ومستحضرات التنظيف والتلميع والطور ومستحضرات التجميل	2023

جدول رقم (3) : النتائج الرئيسية لمسح الصناعات التحويلية حسب النشاط الاقتصادي والكيان القانوني لعام 2022 م

(القيمة بالدينار)

المجموع الكلي					وصف النشاط	رمز النشاط
القيمة المضافة	الاستهلاك الوسيط	اجمالي الإنتاج	عدد المشتغلين	عدد المنشآت		
536002	382628	918630	61	13	نسج المنسوجات	1312
146650556	114606417	261256973	4407	1473	صناعة المنسوجات الجاهزة باستثناء الملابس	1392
111807109	65330875	177137984	3982	1615	صناعة الملابس عدا الملابس المصنوعة من الفراء	1410
4666200	2016300	6682500	116	33	صناعة حقائب الأمتعة و حقائب اليد و ما شابهها و صناعة السروج و الأعتة	1512
280646380	193566748	474213128	7327	2164	صناعة منتجات النجارة المستخدمة في عمليات البناء	1622
2415412	3382100	5797512	93	8	صناعة أصناف أخرى من الورق والورق المقوى	1709
27971897	15018933	42990829	1066	264	الطباعة	1811
289608631	313451305	603059936	3325	1	صناعة المنتجات النفطية المكررة	1920
1001000	656500	1657500	39	13	صناعة المواد الكيميائية الأساسية	2011
30526397	17659503	48185900	872	245	صناعة الدهانات والورنيشات والطلاءات المماثلة وأحبار الطباعة والمعاجين المستكبة	2022
34134185	33521284	67655469	499	51	صناعة الصابون والمنظفات ومستحضرات التنظيف والتلميع والعتور ومستحضرات التجميل	2023

جدول رقم (3) : النتائج الرئيسية لمسح الصناعات التحويلية حسب النشاط الاقتصادي والكيان القانوني لعام 2022 م

(القيمة بالدينار)

تشاركية					فردية					وصف النشاط	رمز النشاط
القيمة المضافة	الاستهلاك الوسيط	اجمالي الإنتاج	عدد المشتغلين	عدد المنشآت	القيمة المضافة	الاستهلاك الوسيط	اجمالي الإنتاج	عدد المشتغلين	عدد المنشآت		
13967850	13907609	27875459	563	80	156845188	116251443	273096631	3554	887	صناعة المنتجات اللدائنية	2220
0	0	0	0	0	818100	1651600	2469700	22	7	صناعة المنتجات الحرارية	2391
161950	168050	330000	12	1	0	0	0	0	0	صناعة الأسمنت والجير والجص	2394
97449345	82740815	180190160	2647	365	559172741	388331397	947504139	15925	2908	صناعة أصناف من الخرسانة والأسمنت والجص	2395
27450858	20912864	48363722	437	65	168718409	151838634	320557043	4285	818	قطع وتشكيل وصقل الأحجار	2396
0	0	0	0	0	0	0	0	0	0	صناعة الحديد القاعدي والصلب	2410
367400	132600	500000	13	1	5296670	5037300	10333970	126	10	سبك الحديد والصلب	2431
39460694	38055389	77516084	1021	281	617477613	394110974	1011588587	16122	5267	صناعة المنتجات المعدنية الإنشائية	2511
507000	876000	1383000	30	6	10602273	6085494	16687767	197	29	صناعة الصهاريج والخزانات والأوعية من المعادن	2512
2447450	2728000	5175450	31	10	3287343	2473490	5760833	93	21	تشكيل المعادن بالطرق والكبس والسبك والدلفنة وميتالورجيا المساحيق	2591
7678794	2478412	10157206	161	27	76471418	60441179	136912597	2072	427	معالجة وطلاي المعادن المعالجة بالآلات	2592
319065	186735	505800	22	2	13488367	5811916	19300284	452	161	صناعة أدوات القطع والعدد اليدوية والأدوات المعدنية العامة	2593

جدول رقم (3) : النتائج الرئيسية لمسح الصناعات التحويلية حسب النشاط الاقتصادي والكيان القانوني لعام 2022 م

(القيمة بالدينار)

أخرى					مملوكة للدولة					وصف النشاط	رمز النشاط
القيمة المضافة	الاستهلاك الوسيط	اجمالي الإنتاج	عدد المشتغلين	عدد المنشآت	القيمة المضافة	الاستهلاك الوسيط	اجمالي الإنتاج	عدد المشتغلين	عدد المنشآت		
6806712	3928264	10734976	331	46	2350355	1297645	3648000	19	2	صناعة المنتجات اللدائنية	2220
0	0	0	0	0	0	0	0	0	0	صناعة المنتجات الحرارية	2391
158251723	244464222	402715945	1577	3	23407902	58555407	81963309	401	1	صناعة الأسمنت والجير والجص	2394
40222987	27258926	67481913	1486	187	17583017	8851010	26434028	254	4	صناعة أصناف من الخرسانة والأسمنت والجص	2395
17496013	21262848	38758861	409	67	0	0	0	0	0	قطع وتشكيل وصقل الأحجار	2396
0	0	0	0	0	1128978413	1816282113	2945260526	7117	1	صناعة الحديد القاعدي والصلب	2410
140200	59800	200000	10	1	0	0	0	0	0	سبك الحديد والصلب	2431
45434609	26065056	71499665	1748	360	0	0	0	0	0	صناعة المنتجات المعدنية الإنشائية	2511
0	0	0	0	0	0	0	0	0	0	صناعة الصهاريج والخزانات والأوعية من المعادن	2512
0	0	0	0	0	0	0	0	0	0	تشكيل المعادن بالطرق والكبس والسبك والدلفنة وميتالورجيا المساحيق	2591
1875671	586682	2462353	54	27	0	0	0	0	0	معالجة وطلاء المعادن المعالجة بالالآت	2592
0	0	0	0	0	0	0	0	0	0	صناعة أدوات القطع والعدد اليدوية والأدوات المعدنية العامة	2593

جدول رقم (3) : النتائج الرئيسية لمسح الصناعات التحويلية حسب النشاط الاقتصادي والكيان القانوني لعام 2022 م

(القيمة بالدينار)

المجموع الكلي					وصف النشاط	رمز النشاط
القيمة المضافة	الاستهلاك الوسيط	اجمالي الإنتاج	عدد المشتغلين	عدد المنشآت		
179970105	135384961	315355066	4468	1014	صناعة المنتجات اللدائنية	2220
818100	1651600	2469700	22	7	صناعة المنتجات الحرارية	2391
181821575	303187679	485009254	1990	5	صناعة الأسمنت والجير والجص	2394
714428090	507182149	1221610240	20312	3465	صناعة أصناف من الخرسانة والأسمنت والجص	2395
213665280	194014346	407679626	5131	950	قطع وتشكيل وصقل الأحجار	2396
1128978413	1816282113	2945260526	7117	1	صناعة الحديد القاعدي والصلب	2410
5804270	5229700	11033970	149	12	سبك الحديد والصلب	2431
702372917	458231419	1160604336	18890	5907	صناعة المنتجات المعدنية الإنشائية	2511
11109273	6961494	18070767	227	35	صناعة الصهاريج والخزانات والأوعية من المعادن	2512
5734793	5201490	10936283	124	31	تشكيل المعادن بالطرق والكبس والسبك والدلفنة وميتالورجيا المساحيق	2591
86025883	63506273	149532156	2286	481	معالجة وطي المعادن المعالجة بالالآت	2592
13807432	5998651	19806084	474	163	صناعة أدوات القطع والعدد اليدوية والأدوات المعدنية العامة	2593

جدول رقم (3) : النتائج الرئيسية لمسح الصناعات التحويلية حسب النشاط الاقتصادي والكيان القانوني لعام 2022 م

(القيمة بالدينار)

تشاركية					فردية					وصف النشاط	رمز النشاط
القيمة المضافة	الاستهلاك الوسيط	اجمالي الإنتاج	عدد المشتغلين	عدد المنشآت	القيمة المضافة	الاستهلاك الوسيط	اجمالي الإنتاج	عدد المشتغلين	عدد المنشآت		
0	0	0	0	0	2360600	1399400	3760000	120	22	صناعة منتجات المعادن المشكلة الأخرى غير مصنفة في موضع آخر	2599
474450	325550	800000	19	1	0	0	0	0	0	صناعة معدات الرفع والمناولة	2816
601000	275500	876500	20	5	733874	547626	1281500	25	8	صناعة الآلات والمعدات المكتبية	2817
0	0	0	0	0	0	0	0	0	0	صناعة المركبات ذات المحركات (السيارات)	2910
0	0	0	0	0	0	0	0	0	0	صناعة هياكل (أعمال تجهيز العربات) للمركبات ذات المحركات ، وصناعة المقطورات ونصف المقطورات	2920
1024640	412860	1437500	51	1	574650	567850	1142500	10	1	صناعة معدات النقل الأخرى الغير مصنفة في موضع آخر	3099
4362480	2348006	6710486	92	14	21373542	12682229	34055771	484	141	صناعة الأثاث بكافة أنواعه	3100
0	0	0	0	0	17790528	22517952	40308480	192	96	صناعة المجوهرات والأصناف المتصلة بها	3211
2167765	849529	3017294	117	29	28622989	18126028	46749018	967	439	إصلاح الآلات	3312
3347300	2592700	5940000	33	11	564163	464338	1028500	22	22	إصلاح المعدات الكهربائية	3314
468511531	419082388	887593919	9842	1695	3185840980	2338381201	5524222180	84010	22374	المجموع	

جدول رقم (3) : النتائج الرئيسية لمسح الصناعات التحويلية حسب النشاط الاقتصادي والكيان القانوني لعام 2022 م

(القيمة بالدينار)

أخرى					مملوكة للدولة					وصف النشاط	رمز النشاط
القيمة المضافة	الاستهلاك الوسيط	اجمالي الإنتاج	عدد المشتغلين	عدد المنشآت	القيمة المضافة	الاستهلاك الوسيط	اجمالي الإنتاج	عدد المشتغلين	عدد المنشآت		
0	0	0	0	0	2001267	476592	2477859	286	1	صناعة منتجات المعادن المشكلة الأخرى غير مصنفة في موضع آخر	2599
0	0	0	0	0	0	0	0	0	0	صناعة معدات الرفع والمناولة	2816
0	0	0	0	0	0	0	0	0	0	صناعة الآلات والمعدات المكتبية	2817
10700433	1822615	12523048	415	2	0	0	0	0	0	صناعة المركبات ذات المحركات (السيارات)	2910
3408409	2081833	5490242	288	1	0	0	0	0	0	صناعة هياكل (أعمال تجهيز العربات) للمركبات ذات المحركات ، وصناعة المقطورات ونصف المقطورات	2920
237513	33023	270536	22	1	0	0	0	0	0	صناعة معدات النقل الأخرى الغير مصنفة في موضع آخر	3099
2439187	2534614	4973801	85	7	0	0	0	0	0	صناعة الأثاث بكافة أنواعه	3100
0	0	0	0	0	0	0	0	0	0	صناعة المجوهرات والأصناف المتصلة بها	3211
2768880	763991	3532871	146	29	0	0	0	0	0	إصلاح الآلات	3312
0	0	0	0	0	0	0	0	0	0	إصلاح المعدات الكهربائية	3314
1503190504	1525065209	3028255713	13688	1664	1577139393	2346078147	3923217539	11873	21	المجموع	

جدول رقم (3) : النتائج الرئيسية لمسح الصناعات التحويلية حسب النشاط الاقتصادي والكيان القانوني لعام 2022 م

(القيمة بالدينار)

المجموع الكلي					وصف النشاط	رمز النشاط
القيمة المضافة	الاستهلاك الوسيط	اجمالي الإنتاج	عدد المشتغلين	عدد المنشآت		
4361867	1875992	6237859	406	23	صناعة منتجات المعادن المشكلة الأخرى غير مصنفة في موضع آخر	2599
474450	325550	800000	19	1	صناعة معدات الرفع والمناولة	2816
1334874	823126	2158000	45	13	صناعة الآلات والمعدات المكتبية	2817
10700433	1822615	12523048	415	2	صناعة المركبات ذات المحركات (السيارات)	2910
3408409	2081833	5490242	288	1	صناعة هياكل (أعمال تجهيز العربات) للمركبات ذات المحركات ، وصناعة المقطورات ونصف المقطورات	2920
1836803	1013733	2850536	83	3	صناعة معدات النقل الأخرى الغير مصنفة في موضع آخر	3099
28175209	17564848	45740058	661	162	صناعة الأثاث بكافة أنواعه	3100
17790528	22517952	40308480	192	96	صناعة المجوهرات والأصناف المتصلة بها	3211
33559634	19739548	53299182	1230	498	إصلاح الآلات	3312
3911463	3057038	6968500	55	33	إصلاح المعدات الكهربائية	3314
6734682408	6628606944	13363289352	119413	25754	المجموع	

جدول رقم (4) : اعداد وتعويضات المشتغلين برواتب في أنشطة الصناعات التحويلية حسب النشاط الاقتصادي والكيان القانوني لعام 2022 م

(القيمة بالدينار)

تشاركية			فردية			وصف النشاط	رمز النشاط
متوسط اجر المشتغل	الرواتب والأجور النقدية	عدد المشتغلين برواتب واجور	متوسط اجر المشتغل	الرواتب والأجور النقدية	عدد المشتغلين برواتب واجور		
11840	2214000	187	10952	635200	58	استغلال المحاجر لاستخراج الأحجار والرمال والطفل	0810
17508	490233	28	11359	7596960	669	تجهيز وحفظ اللحوم و منتجاتها	1010
0	0	0	12000	1260000	105	تجهيز وحفظ وتعليب الفواكه والخضروات	1030
7063	420508	60	7586	6436008	848	صناعة الزيوت والدهون النباتية والحيوانية	1040
9600	115200	12	13500	911250	68	صناعة منتجات الالبان	1050
32800	12152248	371	12880	11095140	861	صناعة طحن الحبوب	1061
11790	9029228	766	12530	135440126	10809	صناعة منتجات المخابز	1071
13731	10499882	765	13213	33825161	2560	صناعة الكاكاو والشيكولاتة و الحلويات السكرية	1073
0	0	0	10733	1110900	104	صناعة المكرونة والرشدة و الكسكي و المنتجات النشوية المماثلة	1074
10000	1950000	195	10858	6017700	554	صناعة منتجات الأغذية الأخرى	1079
13873	2051400	148	9656	7680817	795	صناعة الأعلاف الحيوانية المحضرة	1080
13173	6325025	480	13209	26687690	2020	صناعة المشروبات غير الكحولية، إنتاج وتعبئة المياه المعدنية والمياه الأخرى	1104

جدول رقم (4) : اعداد وتعويضات المشتغلين برواتب في أنشطة الصناعات التحويلية حسب النشاط الاقتصادي والكيان القانوني لعام 2022 م

(القيمة بالدينار)

المجموع			أخرى			مملوكة للدولة			وصف النشاط	رمز النشاط
متوسط اجر المشتغل	الرواتب والأجور النقدية	عدد المشتغلين برواتب واجور	متوسط اجر المشتغل	الرواتب والأجور النقدية	عدد المشتغلين برواتب واجور	متوسط اجر المشتغل	الرواتب والأجور النقدية	عدد المشتغلين برواتب واجور		
11291	3184200	282	9054	335000	37	0	0	0	استغلال المحاجر لاستخراج الأحجار والرمال والطفل	0810
11968	9681593	809	15432	1370400	89	9600	224000	23	تجهيز وحفظ اللحوم ومنتجاتها	1010
12000	1260000	105	0	0	0	0	0	0	تجهيز وحفظ وتعليب الفواكه والخضروات	1030
7516	7271815	968	6975	415298	60	0	0	0	صناعة الزيوت والدهون النباتية والحيوانية	1040
12911	1026450	80	0	0	0	0	0	0	صناعة منتجات الالبان	1050
18825	35004021	1859	19921	10249233	515	13340	1507400	113	صناعة طحن الحبوب	1061
12646	151654756	11992	17234	7185402	417	0	0	0	صناعة منتجات المخابز	1071
13159	50626569	3847	12059	6301527	523	0	0	0	صناعة الكاكاو والشيكولاتة و الحلويات السكرية	1073
13494	5080544	377	0	0	0	14541	3969644	273	صناعة المكرونة والرشدة و الكسكي و المنتجات النشوية المماثلة	1074
10774	10733030	996	12373	2289000	185	7683	476330	62	صناعة منتجات الأغذية الأخرى	1079
19708	53222564	2701	24750	43490347	1757	0	0	0	صناعة الأعلاف الحيوانية المحضرة	1080
18083	67746613	3746	27880	34733898	1246	0	0	0	صناعة المشروبات غير الكحولية ،إنتاج وتعبئة المياه المعدنية والمياه الأخرى	1104

جدول رقم (4) : اعداد وتعويضات المشتغلين برواتب في أنشطة الصناعات التحويلية حسب النشاط الاقتصادي والكيان القانوني لعام 2022 م

(القيمة بالدينار)

تشاركية			فردية			وصف النشاط	رمز النشاط
متوسط اجر المشتغل	الرواتب والأجور النقدية	عدد المشتغلين برواتب واجور	متوسط اجر المشتغل	الرواتب والأجور النقدية	عدد المشتغلين برواتب واجور		
0	0	0	6750	270000	40	نسيج المنسوجات	1312
10024	5798622	579	9843	22297122	2265	صناعة المنسوجات الجاهزة باستثناء الملابس	1392
9867	3064519	311	11057	30406919	2750	صناعة الملابس عدا الملابس المصنوعة من الفراء	1410
0	0	0	20100	331650	17	صناعة حقائب الأمتعة وحقائب اليد وما شابهها وصناعة السروج والأعنة	1512
18623	4082240	219	14590	73731440	5054	صناعة منتجات النجارة المستخدمة في عمليات البناء	1622
12000	252000	21	9780	625900	64	صناعة أصناف أخرى من الورق والورق المقوى	1709
11450	559778	49	9978	8042956	806	الطباعة	1811
0	0	0	0	0	0	صناعة المنتجات النفطية المكررة	1920
0	0	0	6425	167050	26	صناعة المواد الكيميائية الأساسية	2011
12000	599143	50	10580	6469879	611	صناعة الدهانات والورنيشات والطلاءات المماثلة وأحبار الطباعة والمعاجين المستحكية	2022
0	0	0	12154	5907000	486	صناعة الصابون والمنظفات ومستحضرات التنظيف والتلميع والعطور ومستحضرات التجميل	2023
9780	4558056	466	12670	38336316	3026	صناعة المنتجات اللدائنية	2220

جدول رقم (4) : اعداد وتعويضات المشتغلين برواتب في أنشطة الصناعات التحويلية حسب النشاط الاقتصادي والكيان القانوني لعام 2022 م

(القيمة بالدينار)

المجموع			أخرى			مملوكة للدولة			وصف النشاط	رمز النشاط
متوسط اجر المشتغل	الرواتب والأجور النقدية	عدد المشتغلين برواتب واجور	متوسط اجر المشتغل	الرواتب والأجور النقدية	عدد المشتغلين برواتب واجور	متوسط اجر المشتغل	الرواتب والأجور النقدية	عدد المشتغلين برواتب واجور		
7163	351000	49	9000	81000	9	0	0	0	نسج المنسوجات	1312
9767	31978500	3274	9025	3882756	430	0	0	0	صناعة المنسوجات الجاهزة باستثناء الملابس	1392
11099	35748995	3221	14225	2277557	160	0	0	0	صناعة الملابس عدا الملابس المصنوعة من الفراء	1410
20100	331650	17	0	0	0	0	0	0	صناعة حقائب الأمتعة وحقائب اليد وما شابهها و صناعة السروج والأعنة	1512
14357	81437413	5672	9071	3623733	399	0	0	0	صناعة منتجات النجارة المستخدمة في عمليات البناء	1622
10328	877900	85	0	0	0	0	0	0	صناعة أصناف أخرى من الورق والورق المقوى	1709
10066	8852067	879	10200	249333	24	0	0	0	الطباعة	1811
83663	278178838	3325	0	0	0	83663	278178838	3325	صناعة المنتجات النفطية المكررة	1920
6425	167050	26	0	0	0	0	0	0	صناعة المواد الكيماوية الأساسية	2011
10688	7069021	661	0	0	0	0	0	0	صناعة الدهانات والورنيشات والطلاءات المماثلة وأحبار الطباعة والمعاجين المستكبة	2022
12154	5907000	486	0	0	0	0	0	0	صناعة الصابون والمنظفات ومستحضرات التنظيف والتلميع والعطور ومستحضرات التجميل	2023
12217	46412174	3799	10689	3080435	288	22780	437366	19	صناعة المنتجات اللدائنية	2220

جدول رقم (4) : اعداد وتعويضات المشتغلين برواتب في أنشطة الصناعات التحويلية حسب النشاط الاقتصادي والكيان القانوني لعام 2022 م

(القيمة بالدينار)

تشاركية			فردية			وصف النشاط	رمز النشاط
متوسط اجر المشتغل	الرواتب والأجور النقدية	عدد المشتغلين برواتب واجور	متوسط اجر المشتغل	الرواتب والأجور النقدية	عدد المشتغلين برواتب واجور		
0	0	0	10263	195000	19	صناعة المنتجات الحرارية	2391
7727	85000	11	0	0	0	صناعة الأسمت والجير والجص	2394
10951	25128995	2295	11764	166925899	14190	صناعة أصناف من الخرسانة والأسمت والجص	2395
10997	3753893	341	13140	50803741	3866	قطع وتشكيل وصقل الأحجار	2396
0	0	0	0	0	0	صناعة الحديد القاعدي والصلب	2410
12000	156000	13	15535	1755400	113	سبك الحديد والصلب	2431
12568	9693173	771	13610	178505252	13116	صناعة المنتجات المعدنية الإنشائية	2511
12000	360000	30	30314	5426133	179	صناعة الصهاريج والخزانات والأوعية من المعادن	2512
12000	310000	26	13573	1051933	78	تشكيل المعادن بالطرق والكبس والسبك والدلفنة وميتالورجيا المساحيق	2591
20083	3225147	161	15993	28862294	1805	معالجة وطلاي المعادن المعالجة بالآلات	2592
12480	187200	15	12436	3924111	316	صناعة أدوات القطع والعدد اليدوية والأدوات المعدنية العامة	2593
0	0	0	11344	1361333	120	صناعة منتجات المعادن المشكلة الأخرى غير مصنفة في موضع آخر	2599

جدول رقم (4) : اعداد وتعويضات المشتغلين برواتب في أنشطة الصناعات التحويلية حسب النشاط الاقتصادي والكيان القانوني لعام 2022 م

(القيمة بالدينار)

المجموع			أخرى			مملوكة للدولة			وصف النشاط	رمز النشاط
متوسط اجر المشتغل	الرواتب والأجور النقدية	عدد المشتغلين برواتب واجور	متوسط اجر المشتغل	الرواتب والأجور النقدية	عدد المشتغلين برواتب واجور	متوسط اجر المشتغل	الرواتب والأجور النقدية	عدد المشتغلين برواتب واجور		
10263	195000	19	0	0	0	0	0	0	صناعة المنتجات الحرارية	2391
20337	40449349	1989	17251	27205084	1577	32816	13159265	401	صناعة الأسمت والجير والجص	2394
11865	212900379	17944	13635	16615735	1219	17595	4229750	240	صناعة أصناف من الخرسانة والأسمت والجص	2395
13089	58639067	4480	14974	4081433	273	0	0	0	قطع وتشكيل وصقل الأحجار	2396
9600	68323200	7117	0	0	0	9600	68323200	7117	صناعة الحديد القاعدي والصلب	2410
15257	1983400	130	18000	72000	4	0	0	0	سبك الحديد والصلب	2431
13240	199047422	15033	9462	10848997	1147	0	0	0	صناعة المنتجات المعدنية الإنشائية	2511
27685	5786133	209	0	0	0	0	0	0	صناعة الصهاريج والخزانات والأوعية من المعادن	2512
13180	1361933	103	0	0	0	0	0	0	تشكيل المعادن بالطرق والكبس والسبك والدفنة وميتالورجيا المساحيق	2591
16452	32772618	1992	25600	685176	27	0	0	0	معالجة وطلاي المعادن المعالجة بالآلات	2592
12438	4111311	331	0	0	0	0	0	0	صناعة أدوات القطع والعدد اليدوية والأدوات المعدنية العامة	2593
13698	5561333	406	0	0	0	14685	4200000	286	صناعة منتجات المعادن المشكلة الأخرى غير مصنفة في موضع آخر	2599

جدول رقم (4) : اعداد وتعويضات المشتغلين برواتب في أنشطة الصناعات التحويلية حسب النشاط الاقتصادي والكيان القانوني لعام 2022 م

(القيمة بالدينار)

تشاركية			فردية			وصف النشاط	رمز النشاط
متوسط اجر المشتغل	الرواتب والأجور النقدية	عدد المشتغلين برواتب واجور	متوسط اجر المشتغل	الرواتب والأجور النقدية	عدد المشتغلين برواتب واجور		
7895	150000	19	0	0	0	صناعة معدات الرفع والمناولة	2816
9768	185600	19	11017	198300	18	صناعة الآلات والمعدات المكتبية	2817
0	0	0	0	0	0	صناعة المركبات ذات المحركات (السيارات)	2910
0	0	0	0	0	0	صناعة هياكل (أعمال تجهيز العربات) للمركبات ذات المحركات ، وصناعة المقطورات ونصف المقطورات	2920
14192	681200	48	12000	120000	10	صناعة معدات النقل الأخرى الغير مصنفة في موضع آخر	3099
14041	902667	64	11703	5057386	432	صناعة الأثاث بكافة أنواعه	3100
0	0	0	22000	1689600	77	صناعة المجوهرات والأصناف المتصلة بها	3211
12000	1406118	117	13500	6327529	469	إصلاح الآلات	3312
11400	376200	33	10350	227700	22	إصلاح المعدات الكهربائية	3314
12779	110763275	8668	12643	877714796	69425	المجموع	

جدول رقم (4) : اعداد وتعويضات المشتغلين برواتب في أنشطة الصناعات التحويلية حسب النشاط الاقتصادي والكيان القانوني لعام 2022 م

(القيمة بالدينار)

المجموع			أخرى			مملوكة للدولة			وصف النشاط	رمز النشاط
متوسط اجر المشتغل	الرواتب والأجور النقدية	عدد المشتغلين برواتب واجور	متوسط اجر المشتغل	الرواتب والأجور النقدية	عدد المشتغلين برواتب واجور	متوسط اجر المشتغل	الرواتب والأجور النقدية	عدد المشتغلين برواتب واجور		
7895	150000	19	0	0	0	0	0	0	صناعة معدات الرفع والمناولة	2816
10376	383900	37	0	0	0	0	0	0	صناعة الآلات والمعدات المكتبية	2817
13125	5446844	415	13125	5446844	415	0	0	0	صناعة المركبات ذات المحركات (السيارات)	2910
26087	3000000	115	26087	3000000	115	0	0	0	صناعة هياكل (أعمال تجهيز العربات) للمركبات ذات المحركات ، وصناعة المقطورات ونصف المقطورات	2920
12527	1002127	80	9133	200927	22	0	0	0	صناعة معدات النقل الأخرى الغير مصنفة في موضع آخر	3099
11926	6923996	581	11456	963943	84	0	0	0	صناعة الأثاث بكافة أنواعه	3100
22000	1689600	77	0	0	0	0	0	0	صناعة المجوهرات والأصناف المتصلة بها	3211
13000	9139765	703	12000	1406118	117	0	0	0	إصلاح الآلات	3312
10980	603900	55	0	0	0	0	0	0	إصلاح المعدات الكهربائية	3314
15365	1553275041	101091	17067	190091177	11138	31594	374705794	11860	المجموع	

جدول رقم (5) : الإنتاج الرئيسي والثانوي لأنشطة الصناعات التحويلية حسب النشاط الاقتصادي لعام 2022 م

(القيمة بالدينار)

إجمالي الإنتاج	الإنتاج الثانوي							الإنتاج الرئيسي	عدد المنشآت	وصف النشاط	رمز النشاط
	المجموع الثانوي	أخرى	هوامش تجارية	خدمات صيانة وإصلاح	خدمات نقل وشحن مقدمة	تأجير الآت	تأجير أبنية				
17643335	374000	0	0	65000	144000	165000	0	17269335	23	استغلال المحاجر لاستخراج الأحجار والرمال والطفل	0810
114533122	275333	240333	0	0	35000	0	0	114257788	463	تجهيز وحفظ اللحوم ومنتجاتها	1010
3150000	0	0	0	0	0	0	0	3150000	21	تجهيز وحفظ وتعليب الفواكه والخضروات	1030
36392848	5032702	3578041	1389910	64751	0	0	0	31360147	227	صناعة الزيوت والدهون النباتية والحيوانية	1040
8912125	78750	78750	0	0	0	0	0	8833375	46	صناعة منتجات الالبان	1050
364626928	2639675	543520	2085600	0	0	0	10555	361987253	499	صناعة طحن الحبوب	1061
988687424	24823685	10959465	5101862	923307	577294	5654571	1607185	963863739	2978	صناعة منتجات المخابز	1071
273266250	4745236	2609715	1319551	99120	263533	170117	283200	268521013	978	صناعة الكاكاو والشييكولاتة و الحلويات السكرية	1073
246423587	416400	0	414000	0	0	0	2400	246007187	74	صناعة المكرونة والرشدة و الكسكسي و المنتجات النشوية المماثلة	1074
63447683	195810	13560	75750	0	54000	0	52500	63251873	170	صناعة منتجات الأغذية الأخرى	1079
242967231	9184733	1575233	7392000	0	0	0	217500	233782498	240	صناعة الأعلاف الحيوانية المحضرة	1080
2389938546	4488948	134855	2495526	37400	0	44000	1777167	2385449599	1252	صناعة المشروبات غير الكحولية ،إنتاج وتعبئة المياه المعدنية والمياه الأخرى	1104

جدول رقم (5) : الإنتاج الرئيسي والثانوي لأنشطة الصناعات التحويلية حسب النشاط الاقتصادي لعام 2022 م

(القيمة بالدينار)

إجمالي الإنتاج	الإنتاج الثانوي							الإنتاج الرئيسي	عدد المنشآت	وصف النشاط	رمز النشاط
	المجموع الثانوي	أخرى	هوامش تجارية	خدمات صيانة واصلاح	خدمات نقل وشحن مقدمة	تأجير الآت	تأجير أبنية				
918630	1000	0	0	0	0	0	1000	917630	13	نسج المنسوجات	1312
261256973	9071628	2381333	3572083	1796178	14700	887333	420000	252185345	1473	صناعة المنسوجات الجاهزة بإستثناء الملابس	1392
177137984	5890941	1722886	1265541	1782649	19459	1100405	0	171247044	1615	صناعة الملابس عدا الملابس المصنوعة من الفراء	1410
6682500	998250	0	0	0	0	0	998250	5684250	33	صناعة حقائب الأمتعة و حقائب اليد و ما شابهها و صناعة السروج و الأئنة	1512
474213128	26868939	1684267	6651987	14911520	0	376640	3244525	447344189	2164	صناعة منتجات النجارة المستخدمة في عمليات البناء	1622
5797512	7300	0	0	0	0	7300	0	5790212	8	صناعة أصناف أخرى من الورق والورق المقوى	1709
42990829	333056	181500	48889	0	44000	9533	49133	42657774	264	الطباعة	1811
603059936	70666894	70666894	0	0	0	0	0	532393042	1	صناعة المنتجات النفطية المكررة	1920
1657500	357500	357500	0	0	0	0	0	1300000	13	صناعة المواد الكيميائية الأساسية	2011
48185900	1737107	22500	195000	646286	0	22500	850821	46448793	245	صناعة الدهانات والورنيشات والطلاءات المماثلة وأحبار الطباعة والمعاجين المستكبة	2022
67655469	0	0	0	0	0	0	0	67655469	51	صناعة الصابون والمنظفات ومستحضرات التنظيف والتلميع والعطور ومستحضرات التجميل	2023

جدول رقم (5) : الإنتاج الرئيسي والثانوي لأنشطة الصناعات التحويلية حسب النشاط الاقتصادي لعام 2022 م

(القيمة بالدينار)

إجمالي الإنتاج	الإنتاج الثانوي							الإنتاج الرئيسي	عدد المنشآت	وصف النشاط	رمز النشاط
	المجموع الثانوي	أخرى	هوامش تجارية	خدمات صيانة واصلاح	خدمات نقل وشحن مقدمة	تأجير الآت	تأجير أبنية				
315355066	10369228	1215900	1956968	7100360	96000	0	0	304985838	1014	صناعة المنتجات اللدائنية	2220
2469700	0	0	0	0	0	0	0	2469700	7	صناعة المنتجات الحرارية	2391
485009254	67000	0	0	10000	38000	0	19000	484942254	5	صناعة الأسمنت والجير والجص	2394
1221610240	21127084	4609864	5824380	3676678	4430407	709714	1876041	1200483155	3465	صناعة أصناف من الخرسانة والأسمنت والجص	2395
407679626	19050587	4376454	3065113	6770277	1393172	236624	3208948	388629038	950	قطع وتشكيل وصقل الأحجار	2396
2945260526	0	0	0	0	0	0	0	2945260526	1	صناعة الحديد القاعدي والصلب	2410
11033970	1242000	980000	55000	200000	7000	0	0	9791970	12	سبك الحديد والصلب	2431
1160604336	68055838	30418601	3604362	22568767	6076855	1092944	4294310	1092548498	5907	صناعة المنتجات المعدنية الإنشائية	2511
18070767	179367	116667	0	62700	0	0	0	17891400	35	صناعة الصهاريج والخزانات والأوعية من المعادن	2512
10936283	25833	0	0	25833	0	0	0	10910450	31	تشكيل المعادن بالطرق والكبس والسبك والدلفنة وميتالورجيا المساحيق	2591
149532156	5466691	120441	2007353	3205074	0	0	133824	144065465	481	معالجة وطلاي المعادن المعالجة بالآلات	2592
19806084	2638356	779944	446967	1374444	25000	12000	0	17167728	163	صناعة أدوات القطع والعدد اليدوية والأدوات المعدنية العامة	2593

جدول رقم (5) : الإنتاج الرئيسي والثانوي لأنشطة الصناعات التحويلية حسب النشاط الاقتصادي لعام 2022 م

(القيمة بالدينار)

إجمالي الإنتاج	الإنتاج الثانوي							الإنتاج الرئيسي	عدد المنشآت	وصف النشاط	رمز النشاط
	المجموع الثانوي	أخرى	هوامش تجارية	خدمات صيانة وإصلاح	خدمات نقل وشحن مقدمة	تأجير الآت	تأجير أبنية				
6237859	62400	0	0	0	0	20000	42400	6175459	23	صناعة منتجات المعادن المشكلة الأخرى غير مصنفة في موضع آخر	2599
800000	0	0	0	0	0	0	0	800000	1	صناعة معدات الرفع والمناولة	2816
2158000	76500	15000	25000	0	0	36500	0	2081500	13	صناعة الآلات والمعدات المكتبية	2817
12523048	961836	0	400000	561836	0	0	0	11561212	2	صناعة المركبات ذات المحركات (السيارات)	2910
5490242	0	0	0	0	0	0	0	5490242	1	صناعة هياكل (أعمال تجهيز العربات) للمركبات ذات المحركات ، وصناعة المقطورات ونصف المقطورات	2920
2850536	111500	50000	0	41000	0	0	20500	2739036	3	صناعة معدات النقل الأخرى الغير مصنفة في موضع آخر	3099
45740058	1706121	548229	404529	476836	23014	1900	251614	44033936	162	صناعة الأثاث بكافة أنواعه	3100
40308480	1294080	522240	0	771840	0	0	0	39014400	96	صناعة المجوهرات والأصناف المتصلة بها	3211
53299182	4804235	0	263647	3515294	0	0	1025294	48494947	498	إصلاح الآلات	3312
6968500	0	0	0	0	0	0	0	6968500	33	إصلاح المعدات الكهربائية	3314
13363289352	305426543	140503693	50061017	70687148	13241436	10547081	20386168	13057862809	25754	المجموع	

جدول رقم (6) : مستلزمات الإنتاج السلعية في أنشطة الصناعات التحويلية حسب النشاط الاقتصادي لعام 2022 م

(القيمة بالدينار)

رمز النشاط	وصف النشاط	مواد اولية	مياه	كهرباء	وقود ومحروقات	مواد تنظيف	مواد تعبئة وتغليف	مستلزمات سلعية اخرى	اجمالي مصاريف التشغيل
0810	استغلال المحاجر لاستخراج الأحجار والرمال والطفل	3534000	37680	96580	378900	7090	0	341950	4396200
1010	تجهيز وحفظ اللحوم ومنتجاتها	39958677	332027	307144	119458	401628	304460	13970	41437364
1030	تجهيز وحفظ وتعليب الفواكه والخضروات	1480500	0	252000	73500	0	0	0	1806000
1040	صناعة الزيوت والدهون النباتية والحيوانية	7627743	388393	605048	515487	251803	63076	74426	9525977
1050	صناعة منتجات الالبان	2051563	8438	20288	5250	20450	17625	0	2123613
1061	صناعة طحن الحبوب	176972187	238511	1073888	606794	582527	4670349	908819	185053073
1071	صناعة منتجات المخابز	397455269	4055698	6013781	11185471	3311129	2968156	1344612	426334116
1073	صناعة الكاكاو والشيكولاتة و الحلويات السكرية	76790436	842148	1107648	2230759	1433518	4836756	4936304	92177569
1074	صناعة المكرونه والرشدة و الكسكسي و المنتجات النشوية المماثلة	135766121	124200	1052086	448000	151625	298825	695300	138536157
1079	صناعة منتجات الأغذية الأخرى	20663165	150494	430590	216035	96891	2374509	1125870	25057554
1080	صناعة الأعلاف الحيوانية المحضرة	54910791	119149	1965850	366816	479120	1100594	4270873	63213193
1104	صناعة المشروبات غير الكحولية ،إنتاج وتعبئة المياه المعدنية والمياه الأخرى	1058426344	1827896	2758220	2765704	1089940	11792880	39221064	1117882047
1312	نسيج المنسوجات	136300	0	0	2607	296	0	223805	363008

جدول رقم (6) : مستلزمات الإنتاج السلعية في أنشطة الصناعات التحويلية حسب النشاط الاقتصادي لعام 2022 م

(القيمة بالدينار)

رمز النشاط	وصف النشاط	مواد اولية	مياه	كهرباء	وقود ومحروقات	مواد تنظيف	مواد تعبئة وتغليف	مستلزمات سلعية اخرى	اجمالي مصاريف التشغيل
1392	صناعة المنسوجات الجاهزة باستثناء الملابس	68201450	305761	1007346	890600	633021	1500068	96635	72634881
1410	صناعة الملابس عدا الملابس المصنوعة من الفراء	48539977	229349	1177534	470911	837863	551285	680960	52487878
1512	صناعة حقائب الأمتعة و حقائب اليد و ما شابهها و صناعة السروج و الأئنة	1900800	0	0	16500	0	0	0	1917300
1622	صناعة منتجات النجارة المستخدمة في عمليات البناء	156641309	314688	3867878	1550035	475443	584640	248333	163682327
1709	صناعة أصناف أخرى من الورق والورق المقوى	2832800	5000	7600	13400	18150	104900	246950	3228800
1811	الطباعة	9527607	77489	245334	293462	131780	328234	243540	10847445
1920	صناعة المنتجات النفطية المكررة	202971497	47292299	34202333	89448	0	1505089	27390639	313451305
2011	صناعة المواد الكيميائية الأساسية	640250	3900	1300	1950	4550	4550	0	656500
2022	صناعة الدهانات والورنيشات والطلاءات المماثلة وأحبار الطباعة والمعاجين المستكبة	12799143	165404	209925	108751	97314	710086	760695	14851319
2023	صناعة الصابون والمنظفات ومستحضرات التنظيف والتلميع والعطور ومستحضرات التجميل	30197997	149230	185400	138013	8750	119000	844103	31642493
2220	صناعة المنتجات اللدائنية	106174353	383902	1663755	660295	545439	958931	916480	111303154
2391	صناعة المنتجات الحرارية	943000	1000	2240	15560	1000	25000	44000	1031800
2394	صناعة الأسمنت والجير والجص	221730653	718177	29300862	6215691	416910	13980273	11549461	283912027

جدول رقم (6) : مستلزمات الإنتاج السلعية في أنشطة الصناعات التحويلية حسب النشاط الاقتصادي لعام 2022 م

(القيمة بالدينار)

رمز النشاط	وصف النشاط	مواد اولية	مياه	كهرباء	وقود ومحروقات	مواد تنظيف	مواد تعبئة وتغليف	مستلزمات سلعية اخرى	اجمالي مصاريف التشغيل
2395	صناعة أصناف من الخرسانة والأسمت والجص	422263275	4512565	7568830	7045008	1237794	701988	11555128	454884589
2396	قطع وتشكيل وصقل الأحجار	157051797	1008277	1655267	1394892	419330	603207	1528793	163661563
2410	صناعة الحديد القاعدي والصلب	1816282113	0	0	0	0	0	0	1816282113
2431	سبك الحديد والصلب	4815800	26900	61300	34100	8250	0	48300	4994650
2511	صناعة المنتجات المعدنية الإنشائية	370390882	1506823	7039474	5477499	1450814	1608697	1942874	389417062
2512	صناعة الصهاريج والخزانات والأوعية من المعادن	6031452	6148	348980	39213	8600	7200	10500	6452094
2591	تشكيل المعادن بالطرق والكبس والسبك والدلفنة وميتالورجيا المساحيق	4348783	9300	54767	24232	3617	0	0	4440698
2592	معالجة وطلي المعادن المعالجة بالآلات	55531182	264435	773141	1047387	153763	29441	13000	57812350
2593	صناعة أدوات القطع والعدد اليدوية والأدوات المعدنية العامة	3725900	10900	119143	184187	39975	2131	231920	4314156
2599	صناعة منتجات المعادن المشكلة الأخرى غير مصنفة في موضع آخر	1020200	19320	105200	23500	4880	18600	33000	1224700
2816	صناعة معدات الرفع والمناولة	140000	140000	6500	6750	300	0	7000	300550
2817	صناعة الآلات والمعدات المكتبية	462600	2090	16630	4376	8090	9500	0	503286
2910	صناعة المركبات ذات المحركات (السيارات)	1544094	4600	125730	116372	0	0	31819	1822615

جدول رقم (6) : مستلزمات الإنتاج السلعية في أنشطة الصناعات التحويلية حسب النشاط الاقتصادي لعام 2022 م

(القيمة بالدينار)

رمز النشاط	وصف النشاط	مواد اولية	مياه	كهرباء	وقود ومحروقات	مواد تنظيف	مواد تعبئة وتغليف	مستلزمات سلعية اخرى	اجمالي مصاريف التشغيل
2920	صناعة هياكل (أعمال تجهيز العربات) للمركبات ذات المحركات ، وصناعة المقطورات ونصف المقطورات	1595875	0	0	23040	0	0	272600	1891515
3099	صناعة معدات النقل الأخرى الغير مصنفة في موضع آخر	875000	5000	21342	10100	1600	5280	49011	967333
3100	صناعة الأثاث بكافة أنواعه	13003335	31149	237338	144169	105302	64420	633468	14219181
3211	صناعة المجوهرات والأصناف المتصلة بها	13440000	13440	69120	43200	47232	48000	0	13660992
3312	إصلاح الآلات	14989800	191876	371449	116298	93741	43941	0	15807106
3314	إصلاح المعدات الكهربائية	2731300	4263	15648	9323	9130	17600	0	2787263
	المجموع	5729117320	65527919	106144486	45123044	14588654	51959291	112536202	6124996914

جدول رقم (7) : مستلزمات الإنتاج الخدمية في أنشطة الصناعات التحويلية حسب النشاط الاقتصادي لعام 2022 م

(القيمة بالدينار)

رمز النشاط	وصف النشاط	إيجارات الأبنية	البريد والاتصالات	الصيانة والإصلاح	مصاريف الشحن	مستلزمات خدمية أخرى	اجمالي قيمة المستلزمات الخدمية
0810	استغلال المحاجر لاستخراج الأحجار والرمال والطفل	850500	0	248885	180000	353650	1633035
1010	تجهيز وحفظ اللحوم ومنتجاتها	2988400	16017	243767	497080	13633	3758897
1030	تجهيز وحفظ وتعليب الفواكه والخضروات	0	0	0	0	0	0
1040	صناعة الزيوت والدهون النباتية والحيوانية	209882	152760	2594841	90056	278726	3326264
1050	صناعة منتجات الالبان	337500	1200	9000	0	3500	351200
1061	صناعة طحن الحبوب	4756875	61280	5275835	3620927	2195562	15910479
1071	صناعة منتجات المخابز	24999637	492944	9436509	4088533	1626084	40643706
1073	صناعة الكاكاو والشيكولاتة و الحلويات السكرية	15647518	111485	2577387	796151	1572191	20704732
1074	صناعة المكرونة والرشدة و الكسكسي و المنتجات النشوية المماثلة	207000	4200	225150	0	486684	923034
1079	صناعة منتجات الأغذية الأخرى	1350542	46672	434372	182520	554873	2568979
1080	صناعة الأعلاف الحيوانية المحضرة	2223300	12772	664530	96694	640596	3637891
1104	صناعة المشروبات غير الكحولية ،إنتاج وتعبئة المياه المعدنية والمياه الأخرى	18558589	601630	12281993	16668718	46248232	94359163
1312	نسج المنسوجات	0	820	14600	1800	2400	19620

جدول رقم (7) : مستلزمات الإنتاج الخدمية في أنشطة الصناعات التحويلية حسب النشاط الاقتصادي لعام 2022 م

(القيمة بالدينار)

رمز النشاط	وصف النشاط	إيجارات الأبنية	البريد والاتصالات	الصيانة والإصلاح	مصاريف الشحن	مستلزمات خدمية أخرى	اجمالي قيمة المستلزمات الخدمية
1392	صناعة المنسوجات الجاهزة باستثناء الملابس	21268462	162153	2308341	2717428	15515152	41971536
1410	صناعة الملابس عدا الملابس المصنوعة من الفراء	11426649	58800	585519	371203	400826	12842996
1512	صناعة حقائب الأمتعة و حقائب اليد و ما شابهها و صناعة السروج و الأعتة	99000	0	0	0	0	99000
1622	صناعة منتجات النجارة المستخدمة في عمليات البناء	20198507	245568	3702219	3721253	2016875	29884421
1709	صناعة أصناف أخرى من الورق والورق المقوى	112000	2600	10200	18000	10500	153300
1811	الطباعة	3811011	9069	134493	57444	159469	4171487
1920	صناعة المنتجات النفطية المكررة	0	0	0	0	0	0
2011	صناعة المواد الكيميائية الأساسية	0	0	0	0	0	0
2022	صناعة الدهانات والورنيشات والطلاءات المماثلة وأحبار الطباعة والمعاجين المستكبة	1520757	6030	491482	711900	78015	2808184
2023	صناعة الصابون والمنظفات ومستحضرات التنظيف والتلميع والعطور ومستحضرات التجميل	1200000	3500	249300	177000	248991	1878791
2220	صناعة المنتجات اللدائنية	17581624	150784	1545286	2760148	2043965	24081807
2391	صناعة المنتجات الحرارية	144000	0	15000	10000	450800	619800
2394	صناعة الأسمت والجير والجص	14941500	78545	1240159	73107	2942341	19275652

جدول رقم (7) : مستلزمات الإنتاج الخدمية في أنشطة الصناعات التحويلية حسب النشاط الاقتصادي لعام 2022 م

(القيمة بالدينار)

رمز النشاط	وصف النشاط	إيجارات الأبنية	البريد والاتصالات	الصيانة والإصلاح	مصاريف الشحن	مستلزمات خدمية أخرى	اجمالي قيمة المستلزمات الخدمية
2395	صناعة أصناف من الخرسانة والأسمنت والجص	26180247	733995	10378966	7004581	7999771	52297560
2396	قطع وتشكيل وصقل الأحجار	16779572	139947	2449509	9479997	1503756	30352782
2410	صناعة الحديد القاعدي والصلب	0	0	0	0	0	0
2431	سبك الحديد والصلب	154000	500	32500	19000	29050	235050
2511	صناعة المنتجات المعدنية الإنشائية	52277820	299690	6787271	5277285	4172291	68814357
2512	صناعة الصهاريج والخزانات والأوعية من المعادن	473600	1200	20713	12000	1887	509400
2591	تشكيل المعادن بالطرق والكبس والسبك والدلفنة وميتالورجيا المساحيق	733667	1808	10333	13950	1033	760792
2592	معالجة وطلاء المعادن المعالجة بالآلات	4000253	5353	1003141	588824	96353	5693924
2593	صناعة أدوات القطع والعدد اليدوية والأدوات المعدنية العامة	1622044	19322	21033	1500	20596	1684496
2599	صناعة منتجات المعادن المشكلة الأخرى غير مصنفة في موضع آخر	384000	27522	96414	83443	59913	651292
2816	صناعة معدات الرفع والمناولة	0	1000	11000	0	13000	25000
2817	صناعة الآلات والمعدات المكتبية	273600	7200	30100	500	8440	319840
2910	صناعة المركبات ذات المحركات (السيارات)	0	0	0	0	0	0

جدول رقم (7) : مستلزمات الإنتاج الخدمية في أنشطة الصناعات التحويلية حسب النشاط الاقتصادي لعام 2022 م

(القيمة بالدينار)

رمز النشاط	وصف النشاط	إيجارات الأبنية	البريد والاتصالات	الصيانة والإصلاح	مصاريف الشحن	مستلزمات خدمية أخرى	اجمالي قيمة المستلزمات الخدمية
2920	صناعة هياكل (أعمال تجهيز العربات) للمركبات ذات المحركات ، وصناعة المقطورات ونصف المقطورات	0	0	6738	15750	167830	190318
3099	صناعة معدات النقل الأخرى الغير مصنفة في موضع آخر	0	6000	33000	0	7400	46400
3100	صناعة الأثاث بكافة أنواعه	2293674	25460	327714	466636	232183	3345667
3211	صناعة المجوهرات والأصناف المتصلة بها	7958400	706560	192000	0	0	8856960
3312	إصلاح الآلات	3450847	30466	111318	304659	35153	3932442
3314	إصلاح المعدات الكهربائية	264000	0	5500	0	275	269775
	المجموع	281278977	4224852	65806119	60108087	92191995	503610030

جدول رقم (8) : الضرائب المدفوعة في أنشطة الصناعات التحويلية حسب النشاط الاقتصادي لعام 2022 م

(القيمة بالدينار)

رمز النشاط	وصف النشاط	عدد المنشآت	ضرائب على المبيعات	رسوم الرخص (المهن)	تصاريح العمل	رسوم الدمغة	أخرى	إجمالي الضرائب
0810	استغلال المحاجر لاستخراج الأحجار والرمال والطفل	23	81370	21401	0	0	45000	147771
1010	تجهيز وحفظ اللحوم ومنتجاتها	463	84037	163769	74240	1578	23399	347022
1030	تجهيز وحفظ وتعليب الفواكه والخضروات	21	0	0	0	0	0	0
1040	صناعة الزيوت والدهون النباتية والحيوانية	227	33492	113202	0	3070	14067	163831
1050	صناعة منتجات الالبان	46	39375	10263	0	0	0	49638
1061	صناعة طحن الحبوب	499	6993963	239330	269735	29250	105231	7637509
1071	صناعة منتجات المخابز	2978	529124	1872883	421417	46989	304934	3175348
1073	صناعة الكاكاو والشيكولاتة و الحلويات السكرية	978	141812	463054	174253	6782	163204	949106
1074	صناعة المكرونة والرشدة و الكسكسي و المنتجات النشوية المماثلة	74	3726320	47213	0	6485	1400000	5180018
1079	صناعة منتجات الأغذية الأخرى	170	369259	82444	129225	225	3781050	4362203
1080	صناعة الأعلاف الحيوانية المحضرة	240	423563	73954	26613	7690	0	531820
1104	صناعة المشروبات غير الكحولية ،إنتاج وتعبئة المياه المعدنية والمياه الأخرى	1252	994487	578203	136293	10112	809942	2529037

جدول رقم (8) : الضرائب المدفوعة في أنشطة الصناعات التحويلية حسب النشاط الاقتصادي لعام 2022 م

(القيمة بالدينار)

رمز النشاط	وصف النشاط	عدد المنشآت	ضرائب على المبيعات	رسوم الرخص (المهن)	تصاريح العمل	رسوم الدمغة	أخرى	إجمالي الضرائب
1312	نسيج المنسوجات	13	0	800	0	0	1900	2700
1392	صناعة المنسوجات الجاهزة باستثناء الملابس	1473	197800	533135	108140	5553	226742	1071369
1410	صناعة الملابس عدا الملابس المصنوعة من الفراء	1615	93970	369965	93622	9405	77054	644016
1512	صناعة حقائب الأمتعة و حقائب اليد و ما شابهها و صناعة السروج و الأعتة	33	0	0	0	0	0	0
1622	صناعة منتجات النجارة المستخدمة في عمليات البناء	2164	1148508	948933	228269	39433	422293	2787437
1709	صناعة أصناف أخرى من الورق والورق المقوى	8	0	5950	4000	50	0	10000
1811	الطباعة	264	33794	95706	22249	562	18871	171183
1920	صناعة المنتجات النفطية المكررة	1	1616860	0	0	923660	0	2540520
2011	صناعة المواد الكيميائية الأساسية	13	0	9100	0	0	0	9100
2022	صناعة الدهانات والورنيشات والطلاءات المماثلة وأحبار الطباعة والمعاجين المستكبة	245	140871	92032	6750	9636	20068	269357
2023	صناعة الصابون والمنظفات ومستحضرات التنظيف والتلميع والعطور ومستحضرات التجميل	51	800	57000	0	100	47100	105000
2220	صناعة المنتجات اللدائنية	1014	923451	268587	56769	10100	59599	1318506

جدول رقم (8) : الضرائب المدفوعة في أنشطة الصناعات التحويلية حسب النشاط الاقتصادي لعام 2022 م

(القيمة بالدينار)

رمز النشاط	وصف النشاط	عدد المنشآت	ضرائب على المبيعات	رسوم الرخص (المهن)	تصاريح العمل	رسوم الدمغة	أخرى	إجمالي الضرائب
2391	صناعة المنتجات الحرارية	7	0	3016	0	0	0	3016
2394	صناعة الأسمت والجير والجص	5	2874674	2000	1127414	122725	502881	4629694
2395	صناعة أصناف من الخرسانة والأسمت والجص	3465	1004931	1577718	356239	75624	295518	3310030
2396	قطع وتشكيل وصقل الأحجار	950	287665	683439	71861	27622	194455	1265043
2410	صناعة الحديد القاعدي والصلب	1	0	0	0	0	0	0
2431	سبك الحديد والصلب	12	0	5200	1200	0	250	6650
2511	صناعة المنتجات المعدنية الإنشائية	5907	1337431	2637768	358377	110071	1425678	5869325
2512	صناعة الصهاريج والخزانات والأوعية من المعادن	35	4167	4500	1440	167	0	10273
2591	تشكيل المعادن بالطرق والكبس والسبك والدلفنة وميتالورجيا المساحيق	31	0	18600	0	0	6200	24800
2592	معالجة وطلاي المعادن المعالجة بالآلات	481	75476	231706	153515	1338	21412	483447
2593	صناعة أدوات القطع والعدد اليدوية والأدوات المعدنية العامة	163	22589	44944	960	2324	18795	89613
2599	صناعة منتجات المعادن المشكلة الأخرى غير مصنفة في موضع آخر	23	0	32400	0	0	0	32400

جدول رقم (8) : الضرائب المدفوعة في أنشطة الصناعات التحويلية حسب النشاط الاقتصادي لعام 2022 م

(القيمة بالدينار)

رمز النشاط	وصف النشاط	عدد المنشآت	ضرائب على المبيعات	رسوم الرخص (المهن)	تصاريح العمل	رسوم الدمغة	أخرى	إجمالي الضرائب
2816	صناعة معدات الرفع والمناولة	1	15000	3000	2500	1800	21000	43300
2817	صناعة الآلات والمعدات المكتبية	13	0	8450	195	50	0	8695
2910	صناعة المركبات ذات المحركات (السيارات)	2	599067	0	0	4744	0	603811
2920	صناعة هياكل (أعمال تجهيز العربات) للمركبات ذات المحركات ، وصناعة المقطورات ونصف المقطورات	1	0	0	0	0	0	0
3099	صناعة معدات النقل الأخرى الغير مصنفة في موضع آخر	3	3400	6300	0	100	35245	45045
3100	صناعة الأثاث بكافة أنواعه	162	27206	79060	13376	2073	22710	144424
3211	صناعة المجوهرات والأصناف المتصلة بها	96	0	28800	11520	0	3840	44160
3312	إصلاح الآلات	498	7324	97549	4980	1465	0	111318
3314	إصلاح المعدات الكهربائية	33	0	6325	0	0	825	7150
	المجموع	25754	23831787	11517699	3855151	1460785	10069263	50734686

جدول رقم (9) : التكوين الراسمالي في أنشطة الصناعات التحويلية حسب نوع الاصل والنشاط الاقتصادي لعام 2022 م

(القيمة بالدينار)

رمز النشاط	وصف النشاط	عدد المنشآت	ابنية غير سكنية	الات ومعدات	وسائل نقل	أثاث وتجهيزات	أخرى	اجمالي الإضافات	اجمالي المبيعات الرسمالية	التكوين الراسمالي
0810	استغلال المحاجر لاستخراج الأحجار والرمال والطفل	23	0	50000	0	0	0	50000	18000	32000
1010	تجهيز وحفظ اللحوم ومنتجاتها	463	0	197600	0	0	0	197600	0	197600
1030	تجهيز وحفظ وتعليب الفواكه والخضروات	21	0	0	0	0	0	0	0	0
1040	صناعة الزيوت والدهون النباتية والحيوانية	227	96010	604527	0	10792	27910	739239	5582	733657
1050	صناعة منتجات الالبان	46	0	16875	0	0	0	16875	0	16875
1061	صناعة طحن الحبوب	499	38024994	591700	5000	4918	0	38626612	0	38626612
1071	صناعة منتجات المخابز	2978	803922	6523132	202333	228574	424320	8182281	423599	7758683
1073	صناعة الكاكاو والشيكولاتة و الحلويات السكرية	978	683273	1386943	20847	236775	9833	2337670	77424	2260247
1074	صناعة المكرونة والرشة و الكسكسي و المنتجات النشوية المماثلة	74	0	81000	69000	40000	6000	196000	0	196000
1079	صناعة منتجات الأغذية الأخرى	170	15000	22821197	67000	4500	12174	22919871	0	22919871
1080	صناعة الأعلاف الحيوانية المحضرة	240	0	93707	0	1795	71433	166935	0	166935
1104	صناعة المشروبات غير الكحولية ،إنتاج وتعبئة المياه المعدنية والمياه الأخرى	1252	3547368	16618123	4614580	370396	9597576	34748043	0	34748043
1312	نسيج المنسوجات	13	12000	21500	0	1500	0	35000	0	35000

جدول رقم (9) : التكوين الراسمالي في أنشطة الصناعات التحويلية حسب نوع الاصل والنشاط الاقتصادي لعام 2022 م

(القيمة بالدينار)

رمز النشاط	وصف النشاط	عدد المنشآت	ابنية غير سكنية	الات ومعدات	وسائل نقل	أثاث وتجهيزات	أخرى	اجمالي الإضافات	اجمالي المبيعات الرسمالية	التكوين الراسمالي
1392	صناعة المنسوجات الجاهزة باستثناء الملابس	1473	266333	1445344	4200	672222	225867	2613967	0	2613967
1410	صناعة الملابس عدا الملابس المصنوعة من الفراء	1615	250000	1149865	5405	9486	33432	1448189	11000	1437189
1512	صناعة حقائب الأمتعة وحقائب اليد وما شابهها و صناعة السروج والأعنة	33	0	0	0	0	0	0	0	0
1622	صناعة منتجات النجارة المستخدمة في عمليات البناء	2164	42800	3486773	470800	37093	109853	4147320	202587	3944733
1709	صناعة أصناف أخرى من الورق والورق المقوى	8	0	30000	0	0	0	30000	0	30000
1811	الطباعة	264	79933	8556	2444	733	0	91667	7333	84333
1920	صناعة المنتجات النفطية المكررة	1	0	0	0	0	0	0	0	0
2011	صناعة المواد الكيميائية الأساسية	13	0	0	0	0	0	0	0	0
2022	صناعة الدهانات والورنيشات والطلاءات المماثلة وأحبار الطباعة والمعاجين المستكبة	245	624857	243746	1950	450	4350	875354	31114	844239
2023	صناعة الصابون والمنظفات ومستحضرات التنظيف والتلميع والعطور ومستحضرات التجميل	51	15000	0	15350	8000	0	38350	0	38350
2220	صناعة المنتجات اللدائنية	1014	181632	1937780	4673552	5760	181900	6980624	25920	6954704
2391	صناعة المنتجات الحرارية	7	0	0	19500	0	0	19500	0	19500

جدول رقم (9) : التكوين الراسمالي في أنشطة الصناعات التحويلية حسب نوع الاصل والنشاط الاقتصادي لعام 2022 م

(القيمة بالدينار)

رمز النشاط	وصف النشاط	عدد المنشآت	ابنية غير سكنية	الات ومعدات	وسائل نقل	أثاث وتجهيزات	أخرى	اجمالي الإضافات	اجمالي المبيعات الرسمالية	التكوين الراسمالي
2394	صناعة الأسمنت والجير والجص	5	1271761	142552582	2419356	1705688	106634	148056021	4000	148052021
2395	صناعة أصناف من الخرسانة والأسمنت والجص	3465	1931187	8829282	178501	134263	853040	11926273	465993	11460279
2396	قطع وتشكيل وصقل الأحجار	950	84235	2431257	49610	70295	587217	3222615	175746	3046869
2410	صناعة الحديد القاعدي والصلب	1	0	0	0	0	0	0	0	0
2431	سبك الحديد والصلب	12	1000	25000	0	1000	0	27000	0	27000
2511	صناعة المنتجات المعدنية الإنشائية	5907	1097245	4537409	1442045	100890	614363	7791952	130967	7660986
2512	صناعة الصهاريج والخزانات والأوعية من المعادن	35	0	0	0	0	0	0	0	0
2591	تشكيل المعادن بالطرق والكبس والسبك والدلفنة وميتالورجيا المساحيق	31	36167	43917	0	0	0	80083	0	80083
2592	معالجة وطلاء المعادن المعالجة بالآلات	481	0	2047500	388088	5353	133824	2574765	424221	2150544
2593	صناعة أدوات القطع والعدد اليدوية والأدوات المعدنية العامة	163	1200	80744	100	2000	0	84044	1400	82644
2599	صناعة منتجات المعادن المشكلة الأخرى غير مصنفة في موضع آخر	23	0	76667	0	0	0	76667	16667	60000
2816	صناعة معدات الرفع والمناولة	1	0	0	0	0	0	0	0	0
2817	صناعة الآلات والمعدات المكتبية	13	0	57000	1500	0	0	58500	0	58500

جدول رقم (9) : التكوين الراسمالي في أنشطة الصناعات التحويلية حسب نوع الاصل والنشاط الاقتصادي لعام 2022 م

(القيمة بالدينار)

رمز النشاط	وصف النشاط	عدد المنشآت	ابنية غير سكنية	الات ومعدات	وسائل نقل	أثاث وتجهيزات	أخرى	اجمالي الإضافات	اجمالي المبيعات الرسالية	التكوين الراسمالي
2910	صناعة المركبات ذات المحركات (السيارات)	2	0	0	0	0	0	0	0	0
2920	صناعة هياكل (أعمال تجهيز العربات) للمركبات ذات المحركات ، وصناعة المقطورات ونصف المقطورات	1	0	0	0	0	0	0	0	0
3099	صناعة معدات النقل الأخرى الغير مصنفة في موضع آخر	3	0	0	4600	0	0	4600	0	4600
3100	صناعة الأثاث بكافة أنواعه	162	136657	105793	0	139871	92993	475314	97945	377369
3211	صناعة المجوهرات والأصناف المتصلة بها	96	9600	0	0	2880	0	12480	0	12480
3312	إصلاح الآلات	498	0	102529	0	0	35153	137682	0	137682
3314	إصلاح المعدات الكهربائية	33	0	275000	0	0	0	275000	0	275000
	المجموع	25754	49212173	218473049	14655763	3795236	13127873	299264093	2119497	297144596

الملحق

استمارة مسح الصناعات التحويلية

القسم الثاني : أعداد وتعويضات المشتغلين خلال عام 2022

1- أعداد المشتغلين خلال العام				
205	204	203	202	201
المجموع	* متوسط عدد المشتغلين		الحالة العملية	ر . م
	غير ليبين	ليبين		
			مشتغلون برواتب واجور	-1
			مشتغلون بدون رواتب واجور	-2
			المجموع	

2- تعويضات المشتغلين خلال العام (القيمة بالدينار)

208	207	206
القيمة	البند	ر . م
		-1
		الرواتب والأجور النقدية **
		المزايا العينية
		-2
		- الطعام
		-3
		- السكن
		-4
		- الملابس
		-5
		- المواصلات أو التنقلات
		-6
		- خدمات صحية وعلاجية
		-7
		- خدمات اجتماعية
		-8
		- خدمات ترفيهية
		-9
		- تذاكر سفر مجانية
		-10
		- أخرى
		مساهمة المنشأة لصالح المشتغلين
		-11
		- الضمان الاجتماعي
		-12
		- التأمين الصحي
		-13
		- تأمين ضد الحوادث
		-14
		- تأمين على الحياة
		-15
		- أخرى
		المجموع الكلي

* متوسط عدد المشتغلين = عدد المشتغلين في نهاية كل شهر

12

** الرواتب والأجور النقدية المستحقة للمشتغلين (بما فيها تعويضات العمال الموسمييين والمؤقتين والمتدربين والمشتغلين في بيوتهم لحساب المنشأة) وتشمل الرواتب الأساسية والعلاوات والمكافآت وأجور العمل الإضافي قبل أية إستقطاعات مستحقة و كما تشمل مكافآت أعضاء مجلس الإدارة .

القسم الثالث : الاستهلاك الوسيط

1- المدخلات السلعية خلال العام (بالدينار)

307	306	305	304	303	302	301
المستخدم في الإنتاج 4 -3 -2 + 1 = (5)	المخزون في نهاية العام (4)	المباع من المستلزمات (3)	المشتريات خلال العام (2)	المخزون في بداية العام (1)	البنود	ر. م
					مواد اولية	-1
					مياه	-2
					كهرباء	-3
					وقود ومحروقات وزيوت	-4
					مواد تنظيف	-5
					قرطاسية ومطبوعات	-6
					قطع غيار للآلات والمعدات	-7
					قطع غيار لوسائل النقل	-8
					ملابس العمل	-9
					مواد تعبئة وتغليف	-10
					مستلزمات سلعية اخرى	-11
					المجموع	

2- المدخلات الخدمية خلال العام (بالدينار)

310	309	308
القيمة	البند	ر. م
	إيجارات الأبنية	-1
	استئجار الآلات والمعدات	-2
	البرق والبريد والاتصالات	-3
	الدعاية والإعلان	-4
	مصاريف قانونية ورسوم قضائية	-5
	تدقيق حسابات	-6
	خدمات الحاسب الإلكتروني	-7
	الصيانة والإصلاح العادي للآلات والمعدات	-8
	الصيانة والإصلاح العادي للأبنية والإتشاءات	-9
	سفرات وتنقلات لمهام رسمية	-10
	تكاليف النقل والشحن والتخزين	-11
	الضيافة	-12
	عمولات مصرفية / عدا الفوائد	-13
	عمولات مدفوعة للغير لقاء بيع بضائع وخدمات للمنشأة	-14
	اقساط التأمين المدفوعة عدا الحياة	-15
	نفقات طبية وعلاج	-16
	مصاريف استشارية وخدمات صناعية وهندسية مقدمة من الغير	-17
	خدمات نظافة	-18
	أخرى (حدد) :	-19
	المجموع	

القسم الرابع : الإيرادات الإجمالية للأنشطة الإنتاجية (بالدينار)							
1- الانتاج الصناعي							
408	407	406	405	404	403	402	401
الإنتاج خلال العام 1 - 4 + 3 + 2 = 5	المخزون في نهاية العام (4)	المستخدم داخل المنشأة (3)	المبيعات خلال العام (2)	المخزون في بداية العام (1)	دليل السلع	المنتجات السلعية	ر . م
							منتجات تامة الصنع
							-1
							-2
							-3
							-4
						أخرى	-5
						منتجات غير تامة الصنع	-6
						مخلفات الانتاج	-7
						المجموع	
2- الايرادات من الخدمات الأخرى المقدمة للغير (بالدينار)							
414	413						412
القيمة	البند						ر . م
	ايرادات من تأجير أبنية						-1
	ايرادات من خدمات نقل وشحن مقدمة للغير						-2
	ايرادات من تأجير الآت ومعدات ووسائل نقل						-3
	ايرادات مقابل تقديم خدمات صيانة واصلاح للغير						-4
	ايرادات متحققة من خدمات صناعية مقدمة للغير						-5
	أرباح تجارية متحققة من بيع سلع مشتراه بغرض البيع						-6
	أخرى (توضح)						-7
	المجموع						

القسم الخامس : الضرائب غير المباشرة المدفوعة والاعانات المستلمة خلال العام 2022 (بالدينار)

503	502	501
القيمة	نوع الضريبة	ر . م
	الضرائب على المنتجات	
	- ضرائب على المبيعات	-1
	- ضرائب على المستوردات	-2
	- ضرائب أخرى على المنتجات	-3
	الضرائب الأخرى على الإنتاج	
	- ضرائب على مستلزمات الإنتاج	-4
	- ضرائب على العاملين (رسوم تصاريح العمل)	-5
	- ضرائب على الآلات والمعدات (عدا الرسوم الجمركية)	-6
	- ضرائب على وسائل النقل (رسوم ترخيص المركبات)	-7
	- ضرائب على السلع التجارية	-8
	- ضرائب على المباني	-9
	- رسوم الرخص (المهن)	-10
	- رسوم الدمغة	-11
	- أخرى	-12
	مجموع (الضرائب)	
	اجمالي الإعانات التي تلقتها المنشأة من الدولة خلال العام	-13

القسم السادس : الأصول الثابتة خلال العام 2022 (بالدينار)

608	607	606	605	604	603		602	601	ر . م
					المشتراة خلال العام	من السوق المحلي (3)			
القيمة في نهاية العام	اهلاك رأس المال	مبايع خلال العام	تالف ومفقود	إضافات وتحسينات	مستورد مباشرة (2)	من السوق المحلي (3)	القيمة في بداية العام (1)	الأصول الثابتة	
7 - 6 - 5 - 4 + 3 + 2 + 1 = (8)	(7)	(6)	(5)	(4)					
								أراضي	-1
								نقل ملكية الأراضي	-2
								أبنية سكنية	-3
								أبنية غير سكنية	-4
								الات ومعدات	-5
								وسائل نقل	-6
								برامج كمبيوتر	-7
								أثاث وتجهيزات	-8
								أخرى	-9
								المجموع	

التاريخ	فريق العمل الميداني والمكتبية		
		اسم الباحث	-1
		اسم المفتش	-2
		اسم المشرف	-3
		المراجع المكتبي	-4
		مدخل البيانات	-5
		مدقق الإدخال	-6

المدلي بالبيانات			
الختم الرسمي إن وجد		الاسم	-1
		الوظيفة	-2
		التاريخ	-3
		التوقيع	-4



طرابلس : شارع 17 فبراير (الجمهورية سابقا)
بنغازي : سيدي حسين - مقر شركة الليبو للتأمين
سبها : مجمع ابن سينا - الشارع الواسع
info@bsc.ly