

الحكومة الليبية الإنتقالية
The Libyan government transition

وزارة التخطيط
Ministry of Planning

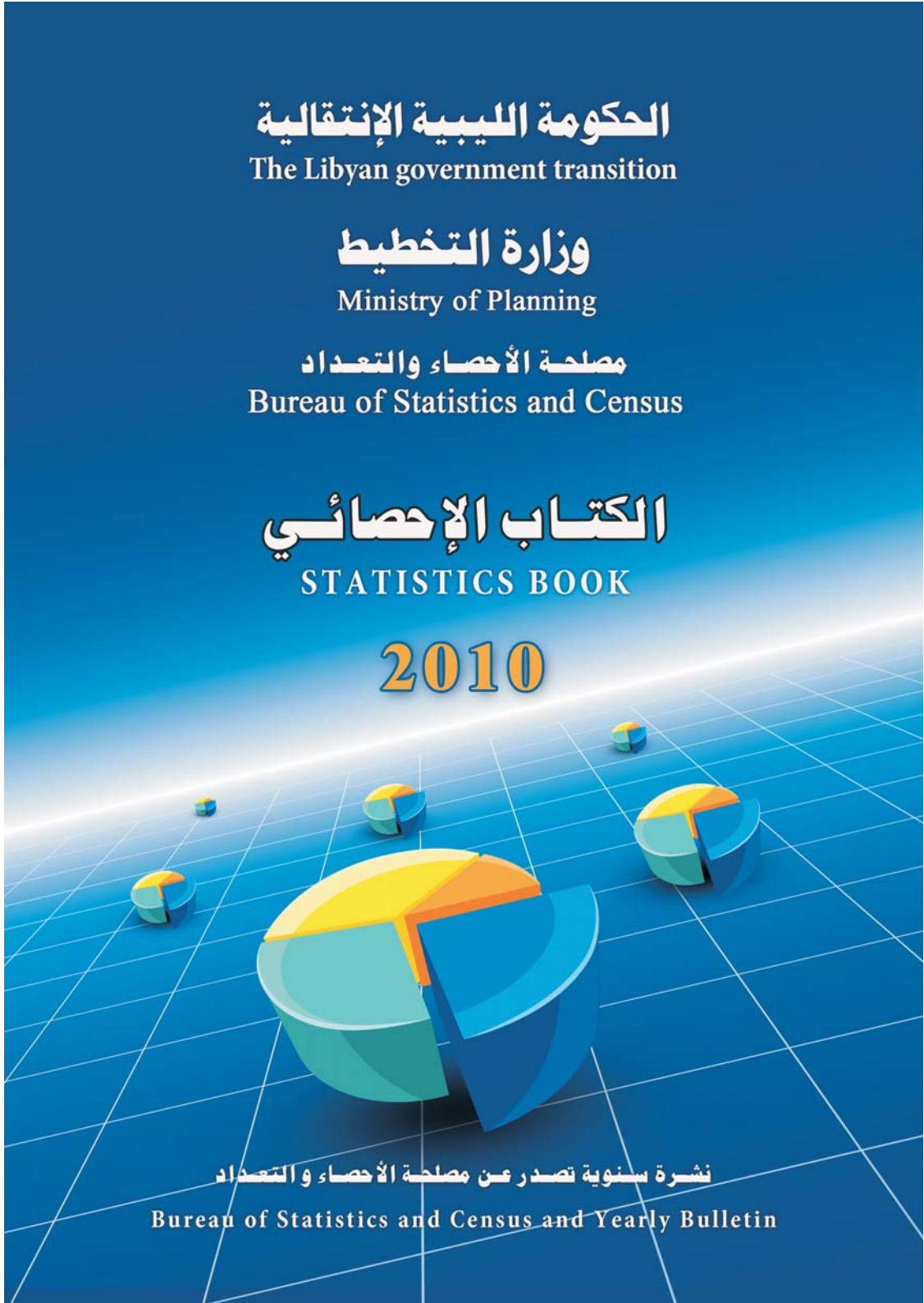
مصلحة الأحصاء والتعداد
Bureau of Statistics and Census

الكتاب الإحصائي
STATISTICS BOOK

2010

نشرة سنوية تصدر عن مصلحة الأحصاء والتعداد

Bureau of Statistics and Census and Yearly Bulletin





ليبيا
Libya

مصلحة الإحصاء والتعداد
Bureau of Statistics and Census

الكتاب الإحصائي
2010
STATISTICS BOOK 2010

نشرة سنوية تصدر عن مصلحة الإحصاء والتعداد
Bureau of Statistics and Census and Yearly Bulletin



INTRODUCTION

The Bureau of Statistics and Census has Great Pleasure in Presenting This "Statistical Book" of 2010, Which Represents Number. 16 of a Series of Statistical Books.

The Main aim of This Publication is to Present Summary of the Most Important Economic and Social Data Derived from Other Statistical Reports and Books Issued by the Bureau of Statistics and Census and any Other General Official Bodies.

The Bureau of Statistics and Census Takes This Opportunity to Express Its Thanks to Official Bodies and General Official Bodies Which Provided Most of the Data Included in This Publication.

We Also Convey our Appreciation to Statistics Sector for Their Overworks They did.

On This Occasion the Statistics and Census book unit Would Appreciate any Comments or Suggestion Receiving from the Users of This Book That They Think Will be Helpful in Improving its Form or Content.

مقدمة

يسر مصلحة الاحصاء والتعداد أن تصدر الكتاب الإحصائي لسنة 2010 م وهو يمثل العدد السادس عشر في سلسلة النشرات الإحصائية.

وقد أعد هذا الكتاب ليتضمن ملخصاً لأهم البيانات والمؤشرات الاقتصادية والاجتماعية المستخلصة من النشرات الإحصائية التي تصدرها مصلحة الاحصاء والتعداد وغيرها من الأجهزة الرسمية العامة.

وتنتهز مصلحة الاحصاء والتعداد فرصة إصدار هذا الكتاب لتعبر عن شكرها وتقديرها لمختلف الوزارات والأجهزة الرسمية العامة لما أبدته من تعاون في توفير معظم البيانات التي تضمنها هذا الكتاب ونتوجه كذلك بالأمثنان والتقدير إلى مصلحة الاحصاء والتعداد على جهودهم المبذولة.

وبهذه المناسبة ترحب وحدة الكتاب الإحصائي بأية ملاحظات أو تعليقات تؤدي إلى تحسين وتطوير أسلوب عرض البيانات أو محتوى الجداول.



| Index | الفهرس | الصفحة |
|--|---------------|--------|
| Climate | المناخ | |
| المتوسط الشهري لدرجة الحرارة الصغرى (°م) حسب المحطات لسنة (2010) م Monthly Average of the Minimum Temperature (C) According to Met Stations 2010 | | |
| المتوسط الشهري لدرجة الحرارة العظمى (°م) حسب المحطات لسنة 2010 م Monthly Average of the Maximum Temperature (C°) According to Met Stations 2010 | | |
| اكبر درجة حرارة سجلت حسب محطات الأرصاد لسنة 2010 The Largest temperature recorded by weather stations 2010 | | |
| اصغر درجة حرارة سجلت حسب محطات الأرصاد لسنة 2010 Smaller temperature recorded by weather stations 2010 | | |
| Population | السكان | |
| تطور السكان الليبيين (1995 – 2010) Development of Libyan Popultion (2010-1995) | | |
| تقديرات السكان الليبيين حسب المناطق (بالآلف) Estimates of Libyan population by Areas (000) | | |
| تابع تقديرات السكان الليبيين حسب المناطق (بالآلف) Estimates of Libyan population by Areas (000) | | |
| توزيع السكان الليبيين وغير الليبيين المقيمين في ليبيا من واقع التعدادات السكانية للسنوات (1973 - 1984 - 1995 - 2006) حسب النوع Distribution of the population of Libyan and non-Libyans living in the Libyan census Population for the years (1973 - 1984 - 1995 - 2006) by type | | |
| التوزيع العددي والنسبي للسكان الليبيين المقيمين في ليبيا ونسبة النوع في تعداد 1984 - 1995 - 2006 Distribution and Relative Numbers of the population Residing in Great Libyan and the propotion of Type in the Census from 1984 to 1995 – 2006 | | |
| التوزيع العددي والنسبي للسكان الليبيين المقيمين في ليبيا حسب فئات السن العريضة والنوع في تعدادي 1995 - 2006 Distribution and Relative Numbers of the population living in the Libyan by Broad Age Groups and Type in the Censuses 1995 – 2006 | | |
| التوزيع العددي والنسبي للسكان الليبيين المقيمين في ليبيا عند إجراء التعداد العام للسكان لعام 2006 حسب فئات السن الخماسية والنوع Number and Relative Distribution of the population living in Libya at the Time of the Libyan General Census of Population 2006 by the five-year Age Groups And Type | | |



| | |
|---|--------------------------|
| التوزيع العددي والنسبي للسكان غير الليبيين المقيمين في ليبيا حسب القارات التي ينتمون إليها/تعداد 2006 Distribution and Relative Number of non Libyans Residing in the 2006 Libyan as the Continents to which they Belong | |
| توزيع الأسر الليبية وغير الليبية المقيمة وإفرادها ومتوسط حجم الأسرة حسب المناطق/تعداد 2006 Distribution of Libyan Non _Libyan Households Average size of Household by Areas | |
| توزيع الأسرة الليبية وغير الليبية المقيمة وإفرادها حسب المناطق /تعداد 2006 Distribution of Libyan Non _ Libyan Households Individuals by Region | |
| تابع توزيع الأسرة الليبية وغير الليبية المقيمة وإفرادها حسب المناطق Distribution of Libyan Non _ libyan Households Individuals by Region | |
| توزيع السكان الليبيين وإجمالي السكان والمساحة (كم2) والكثافة السكانية حسب المناطق /تعداد 2006 Distribution of Libyan Non - Libyan population Area (Km) population Density by Region 2006 | |
| توزيع اجمالي السكان (ليبيون وغير ليبيين) المقيمين الذين أعمارهم (4_30 سنة) الملتحقين بالدراسة حسب المرحلة الدراسية ونوع التجمع السكاني (حضر_ريف) والجنس /تعداد 2006 Distribution of population (Libyan Non -Libyan) Aged (4years more) by Enrollment status . Educational stage. urban-Rural Area Sex | |
| توزيع السكان الليبيين المقيمين الذين أعمارهم(4-30 سنة) الملتحقين منهم بالدراسة ونسب الالتحاق حسب آحاد العمر والجنس /تعداد 2006 Distribution of Libyan population Aged (4-30years) Enrollment status by single year's percentage of Enrollment Sex | |
| Vital Indicators | الاحصاءات الحيوية |
| المؤشرات الحيوية خلال (2006 - 2009) م Vital Indicators , (2006-2009) | |
| نسبة المواليد الليبيين من الذكور مقابل كل 100 حالة ولادة من الإناث خلال الفترة(2006-2009) م The Sex Ratio Births , (2006-2009) | |
| نسبة الوفيات الليبيين من الذكور مقابل كل 100 حالة وفاة من الإناث خلال الفترة (2006-2009م) Libyan Deaths of Males per 100 Females, (2006-2009) | |
| عدد حالات الزواج بين الليبيين حسب المنطقة لعام 2009م Registered Libyan Marriages by, 2009. | |
| عدد حالات الزواج بين الليبيين خلال الفترة (2006 - 2009) م Registered Libyan Marriages, (2006- 2009) | |
| عدد حالات الطلاق بين الليبيين حسب المنطقة لعام 2009 م Registered Libyan Divorces by Areas, 2009. | |
| عدد حالات الطلاق بين الليبيين خلال الفترة (2006 - 2009) م Registered Libyan Divorces During, (2006-2009) | |



| | |
|---|--------------|
| عدد المواليد الليبيين حسب المناطق لعام 2009 م Registered Libyan Births by Areas, 2009 | |
| عدد المواليد الليبيين حسب فئات العمر لكل من الوالدين عام 2009 م Registered Libyan Births by Age Group of Parents, 2009 | |
| عدد المواليد الليبيين حسب النوع خلال السنوات (2006- 2009) م Registered Libyan Births by, (2006 - 2009) | |
| عدد الوفيات الليبيين حسب النوع خلال السنوات (2006 - 2009)م Registered Libyan Deaths by Sex , (2006- 2009). | |
| Health | الصحة |
| مرافق الرعاية الصحية الأولية لسنة 2010 Primary Health Care Facilities, 2010 | |
| التطعيمات بالمرافق الصحية للعام 2010 م Vaccines to Health Facilities ,2010 نشاط المختبرات بمرافق الرعاية الصحية للعام 2009 م Activity of laboratory Facilities of the Health Care,2009 | |
| نشاط الأشعة بمرافق الرعاية الصحية بالمناطق للعام 2009 م Activity of Radiology Facilities of the Health Care in Areas ,2009 | |
| عدد المستشفيات بليبيا حسب نوعها لسنة 2010 Number of Hospitals by Libya Type, 2010 | |
| عدد مرافق الرعاية الصحية الأولية بالمناطق 2010 Number of Primary Health Care Centers by Areas,2010 | |
| عدد المصحات والعيادات التشاركية والخاصة سنة 2010 م The Number of Clinics , Clinics and Private Partnership ,2010 | |
| أجهزة التشخيص والعلاج المتقدم لسنة 2010 م Diagnostic and Treatment Equipment Advanced, 2010 | |
| أجهزة التشخيص (التصوير الطبي) بالقطاعين العام والخاص سنة 2010 Diagnostic Equipment (Medical Imaging) in Both the Public and Private,2010 | |
| نشاط الإيواء بالمستشفيات لسنة 2010 م Activity of the Hospital Accommodation,2010 | |
| نشاط الولادات بالمستشفيات لسنة 2010 م Activity of the Hospital births2010 | |



| | |
|--|--|
| التوزيع العددي للأجهزة التصوير الطبي في المصحات للعام 2010 Numerical distribution for Rdiology equipments in private Sector 2010 | |
| عدد حالات الولادة تحت رعاية طبية للعام 2010 م The number of births under medical care | |
| نشاط المختبر المرجعي طرابلس سنة 2010م The Activity of the laboratory Reference Tripoli ,2010 | |
| نشاط أقسام الأشعة بالمستشفيات لسنة 2009 م Activity –Ray Departments in Hospitals ,2009 | |
| نشاط مركز طرابلس الطبي لسنة 2010/2006 م Tripoli Medical Center Activity , 2006-2010 | |
| مراكز خدمات الكلى الصناعية وبرنامج زراعة الأعضاء سنة 2010م Centers of Industrial kidney Service and Transplant program, 2010 | |
| خدمات الإسعاف البرى والإسعاف الطائر . 2010 م Ground Ambulance Services and Air Ambulance,2010 | |
| عدد العناصر الطبية والطبية المساعدة والإدارية بالقطاع (الوطنية وغير وطنية) . 2010 م The Number of Medical and Medical Assistance and the Administrative Sector,2010 | |
| القوى العاملة الوطنية وغير الوطنية بالمرافق الصحية لسنة 2010م National Manpower and non-national in health facilities,2010 حصر القوى العاملة الوطنية وغير الوطنية بالمستشفيات لسنة 2010 م National Manpower and non-national in hospitals2010 | |
| الأدوية والمستلزمات الطبية سنة 2009 مسيحي Medicines and Medical Supplies , 2009 | |
| التجهيزات والمعدات الطبية سنة 2010 م Equipment and medical equipment ,2010 | |
| التغيير في حجم التوريد للقطاع (2003- 2010)م Change in the Volume of Supply of the Public Sector ,2003-2010 | |
| نسبة المخصص من الامداد الطبي بميزانية القطاع إلى مخصصات الميزانية الإدارية . 2010. The Proportion of ad hoc Medical Supplies Sector Budget Allocations to the Administrative Budget ,2010 | |
| التغير في نصيب الفرد من الادوية والمستلزمات الطبية للقطاع العام للسنوات (2003-2010) Change in Per Capita of Medicines and Medical Supplies for the Public Sector , (2003-2010) | |
| ميزانية قطاع الصحة والبيئة للعام 2010-2009 م The Health Sector and the Environment Budget ,2009-2010 | |
| مقارنة مؤشرات القوى العاملة الطبية والطبية المساعدة بين دول الإقليم, 2010م Comparison on signs of medical and paramedical manpower between territory countries,2010 | |



| التقاعد | Retirement fund |
|---------|---|
| | عدد العاملين بصندوق التقاعد وفروعه حسب المؤهل العلمي لسنة 2009م Number of retirement fund employees and its branches according to qualifications 2009 |
| | جهات العمل المسجلة حسب فئات التسجيل 2009_2010 م Employers registered by categories of registration 2009_2010 |
| | المضمونين المسجلين حسب فئات التسجيل خلال عامي (2009-2010) م Registered Secured by Registration group ,2009- 2010 |
| | الاشتراكات التضامنية محصلة حسب فئات التحصيل لسنة 2010م Collected Solidarity Fees by Collection Groups, 2010 |
| | مقارنة بين قيمة الاشتراكات المحصلة خلال عامي (2009_2010) م Comparison of Collected Solidarity Fees ,2009-2010 |
| | مقارنة بين الموقف التنفيذي للمنافع النقدية عن عامي (2009-2010) م حسب نوع المعاش Comparision between the position of executive cash benefits 2009 2010. |
| | حركة المعاشات خلال عام 2010 م موزعة حسب نوع المعاش Pension Motion Through 2009 Distributed by Type |
| | فئات قيم المعاشات التقاعدية بأنواعها حتى شهر 12_2010 م Categories of values of different types of pensions 12 – 2010 |
| | الإعانات والمنح المقطوعة المصروفة خلال عام 2010 م Loans and grants paid in 2010 |
| | إجمالي قيمة الإيرادات المحصلة لعام 2010 م total of collected revenues 2010 |
| | عقارات أملاك صندوق التقاعد لسنة 2009 م estate property of retirement fund |
| | عدد وقيمة مشروعات صندوق التقاعد خلال عام 2010 م Number and value of retirement fund projects |
| | الشركات المملوكة للصندوق لسنة 2009_2010 م companies owned by the fund |
| | المساهمات في المصارف contribution in banks |



| | |
|---|-------------------|
| الاستثمار في المجال العقاري real-estate investment | |
| Social Solidarity | التضامن الاجتماعي |
| الحالات المستفيدة من منفعة السكن و إجمالي المبالغ المالية المعتمدة سنة 2010 م Beneficiaries of the Housing Benefit and the Total Amount of Money Approved , 2010 | |
| الحالات التي تم تعويضها للمواطنين المتضررين من الكوارث والنكبات موزعة على فروع الهيئة 2010 Cases was compensated of citizens affected by disasters and calamities distributed to the authority branches,2010 | |
| المعاشات الأساسية المستمرة موزعة حسب فئات الاستحقاق عن شهر ديسمبر 2010م Basic pensions continued, distributed by categories of eligibility for the 12th month 2010 | |
| المعاشات الأساسية المصروفة لجميع فروع الهيئة 2010م Basic pensions Spent to the authority branches,2010 | |
| المنافع الممنوحة للمعاقين سنة 2010 م Benefits granted to disabled people , 2010 | |
| أعداد المعاقين حسب العمر 2010م Number of disabilities by Groups ,2010 | |
| النزلاء بالمراكز الإيوائية ومراكز ذوي الإعاقة، 2010م The guest accommodation centers and centers with Disabilities,2010 | |
| النزلاء والمترددون على مراكز المعاقين ومدارس ومراكز تنمية القدرات الذهنية 2010 Inmates and visitors to the centers, schools, disabled, schools and development, mental capacity centers,2010 | |
| أعداد النزلاء حتى نهاية 2010م The number of inmates until the end of 2010 | |
| قيمة المحافظة الاستثمارية المصدرة لسنة 2010 م Value of investment purses2010 | |
| الوثائق الاستثمارية الصادرة حتى 31 \ 12 \ 2010 م Published investment documents up to 31/12/2010 | |
| التوزيعات النقدية على حساب العوائد لسنة 2010 م Cash Distributions by revenue 2010 | |



| التعليم | Aducation |
|---------|---|
| | العدد الاجمالي لتلاميذ مرحلة التعليم الاساسي للمدارس العامة على مستوى المناطق للعام الدراسي 2010_2011 م basic education pupils in public schools by region 2010_2011 |
| | عدد معلمي مرحلة التعليم الاساسي للمدارس العامة (بالجدول الاحتياطي) على مستوى المناطق للعام الدراسي 2010_2011 م basic education teachers in public schools (timetable _ reserved) by region 2010_2011 |
| | عدد المدارس وفصول مرحلة التعليم الاساسي للمدارس العامة على مستوى المناطق للعام الدراسي 2010_2011 schools and basic education classes in public schools by region 2010_2011 |
| | عدد التلاميذ مرحلة التعليم الاساسي التشاركي الاهلي على مستوى المناطق للعام الدراسي 2010_2011 م Basic education (domestic /participatory) by region 2010 2011 |
| | عدد التلاميذ مرحلة التعليم الاساسي التشاركي العام على مستوى المناطق للعام الدراسي 2010_2011 م Basic education pupils (public /participatory) by region 2010 2011 |
| | عدد معلمي مرحلة التعليم الاساسي التشاركي الاهلي للعام الدراسي 2010_2011 م Basic education teachers (domestic /participatory) 2010 2011 |
| | عدد معلمي التعليم الاساسي التشاركي للعام الدراسي 2010_2011 م Basic education teachers (participatory) 2010 2011 |
| | عدد المدارس وفصول مرحلة التعليم الاساسي التشاركي الاهلي للعام الدراسي 2010_2011 م Basic education schools and classes (domestic /participatory) 2010 2011 |
| | عدد المدارس وفصول التعليم الاساسي التشاركي العام للعام الدراسي 2010_2011 م Basic education schools and classes (public /participatory) 2010 2011 |
| | عدد الطلاب مرحلة التعليم الثانوي للمدارس العامة للعام الدراسي 2010_2011 م Secondary stage students (public schools) 2010 2011 |
| | عدد معلمي مرحلة التعليم الثانوي للمدارس العامة للعام الدراسي 2010_2011 م Secondary stage teachers (public schools) 2010 2011 |
| | عدد المدارس والفصول لمرحلة التعليم الثانوي للمدارس العامة للعام 2010_2011 م Secondary education schools and classes (public) 2010 2011 |
| | عدد الطلاب مرحلة التعليم الثانوي التشاركي الاهلي للعام الدراسي 2010_2011 م Secondary education students (domestic /participatory) 2010 2011 |
| | عدد المعلمي مرحلة التعليم الثانوي الاهلي للعام الدراسي 2010_2011 م Secondary education teachers (domestic) 2010 2011 |



| | |
|---|----------------|
| عدد المعلمى التعليم الثانوي التشاركى العام للعام الدراسي 2010_2011 م Secondary education teachers (public /participatory) 2010 2011 | |
| عدد المدارس والفصول مرحلة التعليم الثانوي التشاركى الأهلي للعام الدراسي 2010_2011 م Secondary education schools and classes (domestic /participatory) 2010 2011 | |
| عدد المدارس والفصول مرحلة التعليم الثانوي التشاركى العام للعام 2010_2011 م Secondary education schools and classes (public /participatory) 2010 2011 | |
| Agriculture | الزراعة |
| إنتاجيات الحبوب وبعض المحاصيل والفواكه لعام 2010 م Yields and grain crops and some fruit for the year 2010. | |
| إنتاجيات وتقديرات الخضر 2000-2011 Yields and estimates of vegetables 2000-2011 | |
| إنتاجيات وتقديرات الفاكهة 2000-2011 Yields and estimates of fruit 2000-2011 | |
| الإنتاج المستهدف والمحقق بالمشاريع الإنتاجية بالموسم الزراعي 2008_2009 م Targed and achieved Production at productivity projects in agricultural season 2008_2009 | |
| الإنتاج المستهدف والمحقق بالمشاريع الزراعية الإنتاجية بالموسم الزراعي 2009-2010 م Achieved and targed Production at agricultural projects in agricultural season | |
| الإنتاج المحقق بمشروع قرارة القطف الزراعي للموسم الزراعي 2009-2010 م Achieved production at Grarat Gattaf agricultural project 2009-2010 | |
| الإنتاج المحقق بمشروع المزارع الكبيرة الخضراء للموسم الزراعي 2008-2009 Achieved production at green large farms agricultural project 2008-2009 | |
| إنتاجيات المحاصيل والفاكهة المحقق بمشروع ترهونة الزراعي (للموسم الزراعي 2008_2009) Achieved Yields of crops and fruit at Tarhunah agricultural project for, 2008_2009 | |
| الإنتاج المحقق بمشروع ترهونة الزراعي للموسم الزراعي 2009 – 2010 Achieved production at Tarhunah agricultural project 2009-2010 | |
| الإنتاج المحقق بمشروع قرارة القطف الزراعي للموسم الزراعي 2008-2009 Achieved production at Grarat Gattaf 2008-2009 | |
| إنتـــــــاج وصادرات النفط الخام (2006 – 2010 م) The Production and Export of Crude Oil, (2006 – 2009) | |



| Energy | الطاقة |
|---|--------|
| الإنتاج المحلي للمشتقات النفطية (2007 – 2010) Domestic Production of Petroleum Products (2007 – 2010) | |
| الاستهلاك المحلي للمشتقات النفطية (2006–2010) Domestic Consumption of Petroleum Products 2006-2010 | |
| إنتاج الغاز (2005- 2010م) The Production of Gas, (2005- 2010) | |
| إنتاج النفط الخام حسب الشركات العاملة (2006 - 2010م) The Production of Crude Oil by Operating Companies (2006- 2010) | |
| متوسط أسعار بيع النفط الخام (فوب) (2006 – 2010م) Average Sale Prices of Crude Oil (F. O. B) ,(2006- 2010) | |
| الأسعار المحلية للمشتقات النفطية خلال الفترة (2006 – 2010م) of Petroleum Products Retail Prices Domestic 2006- 2010 | |
| تطور الحمل الأقصى للشبكة العامة لعام 2008 _ 2009 م The Rising of Public Network Maximum Load 2008 2009 | |
| أهم مؤشرات الأداء لعام 2008 _ 2009 Most important indicators of performance for 2008 _ 2009 | |
| الطاقة الكهربائية المنتجة لعام 2009 produced Electric energy | |
| القدرة الاسمية المركبة لمحطات إنتاج الكهرباء للعام 2009 م Nominal complex capacity of electricity production stations -2009 | |
| كمية المياه المحلاة المنتجة خلال العام 2009 م 16 مليون متر مكعب produced desalinated water 16 million cubic meters2009 | |
| إحصائيات المياه المنتجة والوقود المستهلك بمحطات التحلية للعام 2008 م statistics of produced water and consumed fuel at desalination stations the year 2008 | |
| تطور أطوال خطوط النقل على مستوى مستوياتها (كم) The evolution of the lengths of transmission lines levels (km) | |
| تطور شبكات التوزيع خلال الفترة (2002_2009) Development of distribution networks (2002_2009) | |



| | |
|--|-----------------|
| عدد حسابات المستهلكين وكميات الطاقة المباعة حسب شرائح الاستهلاك number of consumer accounts and amounts of energy sold by consumption categories | |
| حجم الإيرادات للعام 2009 Revenues for 2009 | |
| حجم المصروفات للعام 2009 The volume of expenses for the year 2009 | |
| مشروعات إنتاج الطاقة الكهربائية electricity power production projects | |
| العاملين بالشركة العامة للكهرباء بنهاية 2009 م Public electricity company employees 2009 | |
| القوى العاملة | Manpower |
| توزيع أفراد العينة الذين أعمارهم 15 سنة فما فوق حسب توزيعات القوة البشرية والجنس Distribution of sample aged 15 years and over By distribution of manpower and sex | |
| التوزيع العددي والنسبي لأفراد العينة الناشطين المشتغلون الذين أعمارهم 15 سنة فما فوق حسب الحالة التعليمية والجنس Numerical and Percent Distribution of active workers sample aged 15 years and over by educational status and sex | |
| التوزيع العددي والنسبي لأفراد العينة الناشطين المشتغلون الذين أعمارهم 15 سنة فما فوق حسب المستويات العلمية والجنس Numerical and relative distribution of the sample of active workers aged 15 years and over According to educational levels and gender | |
| التوزيع العددي والنسبي لأفراد العينة الناشطين المشتغلون الذين أعمارهم 15 سنة فما فوق حسب الحالة الاجتماعية والجنس numerical and relative Distribution of sample active workers aged 15 years and over By social status and sex | |
| التوزيع العددي والنسبي لأفراد العينة الناشطين المشتغلون الذين أعمارهم 15 سنة فما فوق حسب الحالة العملية والجنس numerical and relative Distribution of sample active workers aged 15 years and over By Employment Status and Gender | |
| التوزيع العددي والنسبي لأفراد العينة الناشطين المشتغلون الذين أعمارهم 15 سنة فما فوق حسب أبواب المهن والجنس والجنس Numerical and relative Distribution of sample active workers aged 15 years By section of professions and gender and over | |
| التوزيع العددي والنسبي لأفراد العينة الناشطين المشتغلون الذين أعمارهم 15 سنة فما فوق حسب أبواب المهن والحالة التعليمية Numerical and relative Distribution of sample active workers aged 15 years and over By section of professions and educational status | |
| التوزيع العددي والنسبي لأفراد العينة الناشطين المشتغلون الذين أعمارهم 15 سنة فما فوق حسب أقسام النشاط الاقتصادي والجنس numerical and relative Distribution of sample active workers aged 15 years and over By economic activity and sex | |
| التوزيع النسبي للأفراد الليبيين حسب توزيعات القوى البشرية Percentage of distributions by members of the Libyan manpower | |



| المالية | Finance |
|---------|---|
| | القروض و التسهيلات النقدية الممنوحة من قبل المصارف التجارية خلال الفترة (2010 - 2005) م Monetary & Loans and Facilities Paid by Commercial Banks, 2005 -2010 |
| | القروض والتسهيلات الائتمانية الممنوحة من المصارف التجارية لمختلف القطاعات والأنشطة الاقتصادية(2005-2010) Loans & Credits Granted by Commercial Banks to Various Sectors & Economical Activities During(2005 -2010) |
| | القروض الممنوحة من مصرف التنمية خلال الفترة (2010-2005م) Loans Paid by Development Bank 2010-2004 |
| | عرض النقود (2010-2005 م) (Money Supply (2005 - 2010) |
| | الاحتياطيات الدولية خلال الفترة (2010-2005). International Reserves During(2005 - 2010). |
| | ميزان المدفوعات (2010 -2007) Balance of Payments (2007 – 2010). |
| | النقود المصدرة للتداول (2009-2005م) Exported Money, (2005-2009) |
| | القروض الممنوحة من المصرف المركزي إلى المصارف التجارية (2010-2004 م) Loans Paid by Central Bank to the Commercial Banks,(2004-2010) |
| | الموارد المالية للمصارف الأهلية خلال الفترة 2005- 2008 م Financial resources of Domestic Banks Sources,(2005-2008) |
| | القروض الممنوحة من المصرف الزراعي (2010 – 2005 م) Paid Loans by Agricultural Bank , (2005-2010) |
| | القروض الممنوحة من مصرف الاخار والاستثمار العقاري (2010-2005م) Paid Loans by Saving and Real Estate bank,(2005-2010) |
| | أسعار صرف الدينار الليبي مقابل العملات الدولية الرئيسية(2010/2006) Rates Of Libyan Diner Against Major International Currencies |
| | الإيرادات الفعلية غير النفطية للميزانية العامة 2010- 2005 Actual non-Oil Revenues For Public Budget, 2005- 2010 |
| | الإيرادات والمصروفات الفعلية لسنة 2010م Revenues and actual Expenditures 2010 |



| Economy | الاقتصاد |
|---|----------|
| تطور الرقم القياسي العام لتكلفة المعيشة حسب المجاميع الرئيسية للسنوات (2007 - 2011 م) The Developing of General Cost of Living Index by Major Totals, (2007 – 2011) 100=2003 | |
| معدل التغير حسب المجموعات السلعية للسنوات 2007-2011م The rate of change by Commodity Groups, 2007 – 2011 | |
| الرقم القياسي لتكاليف المعيشة حسب المجاميع السلعية الرئيسية والأشهر لسنة 2010 م General Price Index for Cost of Living by Major Groups and Months , 2010 100 = 2003 | |
| الرقم القياسي لتكاليف المعيشة حسب المجاميع السلعية الرئيسية والأشهر لسنة 2011 م General Price Index for Cost of Living by Major Groups and Months , 2011 100 = 2003 | |
| الناتج المحلي الإجمالي حسب القطاعات الاقتصادية بالأسعار الثابتة (2003=100) للسنوات (2005 - 2009م) The Gross Domestic Product by Economic Sectors at Constant Prices , (2005 – 2009) | |
| الناتج المحلي الإجمالي بالأسعار الجارية حسب القطاعات الاقتصادية للسنوات (2005-2009 م) The Gross Domestic by Economic Sectors at Current Prices , (2005– 2009) | |
| معدلات نمو الناتج المحلي الإجمالي بالأسعار الثابتة حسب الأنشطة الاقتصادية خلال الفترة (2005-2009) Annual Growth Rates of Gross Domestic Product According to Constant Price During (2005-2009) | |
| معدلات نمو الناتج المحلي الإجمالي بالأسعار الجارية حسب الأنشطة الاقتصادية خلال الفترة (2005-2009) Growth Rates of Gross Domestic Product According to Current Price During (2005-2009) | |
| هيكل الناتج المحلي الإجمالي بالأسعار الثابتة حسب الأنشطة الاقتصادية للسنوات (2005 - 2009) GDP frame by Constant Prices According to Economic Activities ,2005 2009. | |
| هيكل الناتج المحلي الإجمالي بالأسعار الجارية حسب الأنشطة الاقتصادية للسنوات (2005 - 2009) GDP Frame by Current Prices According to Aconomic Activities, 2005-2009 | |
| المخفض الضمني للناتج المحلي الإجمالي للسنوات (2005 – 2009 م) Deflator of Gross Domestic Product , 2005-2009 100=2003 | |
| النشاط الصناعي للشركات والمصانع والوحدات الانتاجية لسنة 2009 The industrial activity of companies and factories and production units , 2009 | |
| المبيعات المحلية للنشاط الصناعي على مستوى القطاعات لسنة 2009 Domestic sales of Industrial Activity at the Sector Level, 2009 | |
| الكميات الموردة ومصادر توريدها من السلع محل نشاط المؤسسة لعام 2009 م Supplies and Sources of Supply of Goods to the Place of Institution , 2009 | |



| External Trade | التجارة الخارجية |
|--|------------------|
| قيمة الصادرات والواردات والميزان التجاري 2010م Value of Exports and Imports And Trade Balance During 2010 | |
| الفائض او العجز في الميزان التجاري حسب مجموعات البلدان سنة 2010 Deficiency or Deficit in Trade Balance by Regions , 2010 | |
| التغير في قيمة الميزان التجاري خلال الفترة(2006 – 2010) م The Change in the Trade Balance Value, (2006-2010) | |
| قيمة الواردات حسب أهم البلدان المستورد منها للسنوات(2009 – 2010) م Value of Imports by Maior Countries of Origin 2009– 2010 | |
| قيمة الصادرات حسب أهم البلدان المصدر إليها للسنوات(2009 / 2010) م Value of Exports by Selected Maior Countries of Destination , (2009–2010) | |
| قيمة الصادرات موزعة حسب أقسام السلع خلال الفترة(2006/2009) م Value of Exports by Commodity Section During (2006–2010) | |
| قيمة الواردات موزعة حسب أقسام السلع خلال الفترة(2009 / 2010) م Value of Imports by Commodity Section During (2006–2010) | |
| Communication | الاتصالات |
| عدد المشتركين للهاتف الثابت بنوعه حسب مراكز العبور 2009م The Number of Participants by Phone Firm Bnuah Contaets py Region ,2009 | |
| عدد المشتركين للهاتف الثابت بنوعه حسب مناطق الاتصالات لسنة 2009 Participants of The Phone Firm Bnuah Contaets by Region, 2009 | |
| إحصائية الهاتف الثابت سنة 2009م The Participant's Immovable Till , 2009. | |
| عدد المشتركين للهاتف الثابت بنوعه سنة 2009 Participants of The Phone Firm Bnuah,2009 | |
| عدد مشتركى المدار الجديد للهاتف المحمول (2004-2009م) Mobile Phone Participant's Madar, (2004-2009) No. | |
| عدد مشتركى شركة ليبيا للهاتف المحمول (2004-2009م) Mobile Phone Participant's Libyana, (2004-2009) No. | |



| | |
|---|-----------------------|
| الخدمات البريدية (الدولية) حسب الأشهر لسنة (2009 م) Mail Post Services (International) by Months, 2009. | |
| معاملات اشتراكات ADSL خلال الفترة (2008-2009) م Contributions Of ADSL , (2008-2009) | |
| المدار الجديد لسنة 2011 New Madar 2011 | |
| عدد المشتركين بخدمة الانترنت Internet service participant | |
| شركة ليبيا للاتصالات والتقنية Libya communication and technology company | |
| شركة الجيل الجديد لسنة 2011 New Generation company 2011 | |
| المواصلات | Transportation |
| عدد حوادث المرور والجنح والمخالفات المسجلة خلال عامي(2009- 2010) م Number of Registered Traffic Accidents, Faults, and violations, (2009- 2010). | |
| وفيات حوادث المرور لسنة 2010 م Traffic accidents deaths 2010 | |
| عدد حوادث المرور والجنح والمخالفات المسجلة خلال عامي(2009- 2010) م Number of Registered Traffic Accidents, Faults, and violations, (2009- 2010). | |
| عدد حوادث المرور والجنح والمخالفات المسجلة خلال الأشهر من 1 إلى 12 لسنة 2010 Number of Registered Traffic Accidents, Faults, and violations, 2010 | |
| عدد حوادث المرور والجنح والمخالفات المسجلة خلال الأشهر من 1 إلى 12 لسنة 2010 Number of Registered Traffic Accidents, Faults, and violations, 2010 | |
| عدد أنواع المركبات الآلية علي اختلاف أنواعها المسجلة والمعاد ترقيمها من بداية التسجيل حتى نهاية العام 2010 م Number of All Registered and Renumbered Different Types of Vehicles up to End of 2010 | |
| إحصائية بعدد رخص القيادة Driving license statistics | |
| الجسور أحمالها وارتفاعها على الطريق الساحلي 2009 م The Load and Height of Bridges on Costal Road | |



| | |
|--|--|
| أطوال شبكة الطرق الخارجية (كم) حسب أنواعها لسنة 2009م Lengths of Roads in (K M) By Type 2009 | |
| حركة المناولة والتخزين بالموانئ التابعة للمصلحة خلال السنة 2007 – 2009م The Motion of Storing and Delivery in Ports 2007 - 2009 | |
| حركة الحاويات المفرغة لسنة 2007 – 2009 م The Motion of Conveyed Containers 2007 - 2009 | |
| حركة الحاويات المشحونة وفارغة 2007 – 2009 م Motion of Shipped Empty Containers 2007 – 2009 | |
| حركة السيارات الواردة 2007 – 2009م Motion of Imported Vehicles 2007 – 2009 | |
| حركة النقل العام داخل وخارج ليبيا لسنة 2009م Movement of public transport within and outside the Libyan,2009 | |
| اسطول الشركة الوطنية العامة للنقل البحري Fleet of National General Company of Maritime Transport | |
| الاسطول حسب الاسم ونوع و حجم الحمولة والشركة المالكة وسنة البناء لسنة 2009 He fleet by name, type , amount of load the owner and the year of constructing2009 | |
| الأوقاف Al-awqaf | |
| مراكز تحفيظ القرآن الكريم لسنة 2010 Quran learning centres 2010 | |
| العاملون بالوزارة العامة للأوقاف والشؤون الدينية حسب طبيعة العمل لسنة 2010 م Employees by job at Awqaf General Ministry And Releigious Affairs ,2010 | |
| عدد المساجد ومراكز التحفيظ على مستوى الوزارة لسنة 2010 م Number of mosques and Holly Quran centers 2010 | |
| عدد العاملين بالمساجد لسنة 2010 م No. employees in mosques2010 | |
| عدد المكتبات الموجودة بالمساجد والعاملين بها حسب مكاتب الوزارة لسنة 2010 م No. Workers In Libraries Of Mosques According to Staff Offices 2010 | |



| Tourism | السياحة | |
|--|---------|--|
| إحصائيات عن قطاع السياحة بليبيا للسنوات من 2000 إلى 2010 ميلادي Statistics for Tourism sector for Libya 2000-2010 | | |
| تقرير الوضع السياحي القائم لسنة 2010 ميلادي The Actual Tourism Situation in 2010 | | |
| السياح القادمون لليبيا حسب التكتلات الجغرافية لسنة 2010 ميلادي Arrivals tourists to Libya by region in 2010 | | |
| السياح القادمون لليبيا حسب التكتلات الجغرافية لسنة 2010 ميلادي Arrivals tourists to Libya by region in 2010 | | |
| السياح القادمين إلى ليبيا من الدول الرئيسية المصدرة للسياحة لسنة 2010 ميلادي Arrivals tourists from main countries inporting tourists to Libya in 2010 | | |
| تقرير مقدمي الخدمات السياحية لسنة 2010 ميلادي Report of tourism service providers in 2010 | | |
| تقرير مقدمي الخدمات السياحية حسب المناطق لسنة 2010 ميلادي Report of tourism service providers by Region in 2010 | | |
| الإحصائية الخاصة بمرافق الإيواء العاملة بليبيا حسب المناطق لسنة 2010 ميلادي Statistics for accommodation facilities operating in Libya by Region in 2010 | | |
| الإحصائية الخاصة بمرافق الإيواء المصنفة حسب المناطق لسنة 2010 ميلادي Statistics accommodation facilities classified by region in 2010 | | |
| الإحصائية الخاصة بالمناطق التي تم تخطيطها وتحديد سياحياً حسب المناطق حتى نهاية سنة 2010 ميلادي Statistics areas that have been identified and Mapped tourism by region in 2010 | | |
| الإحصائية الخاصة بالمناطق التي تم تخطيطها وتحديد سياحياً حتى نهاية سنة 2010 ميلادي Statistics areas that have been identified and Mapped tourism in 2010 | | |
| إحصائية المرشدين السياحيين إلى نهاية سنة 2010 ميلادي Statistics guide to the end of year 2010 | | |
| الإحصائية الخاصة بأعداد الحرفيين العاملين بالصناعات التقليدية لسنة 2010 ميلادي Statistics of handicraft working the traditional industries in 2010 | | |
| إحصائية السياح القادمين لليبيا خلال الفترة 2000 - 2010 ميلادي حسب ما ورد من إدارة الشرطة السياحية وحماية الآثار Statistical tourists coming to Libya during the period 2000 to 2010 AD As received from the Police Department and the protection of tourism impacts | | |
| الإحصائية الخاصة بمرافق الإيواء المصنفة حسب المناطق لسنة 2010 ميلادي Statistics accommodation facilities classified by region in 2010 | | |



| Charts Graphes | الرسوم البيانية | الصفحة |
|----------------|---|--------|
| | تطور السكان الليبيين (1995 – 2010) Development of Libyan Population (2010-1995) | |
| | معدلات نمو السكان حسب التعدادات Population growth rates by census | |
| | التوزيع النسبي للسكان الليبيين حسب النوع Relative Distribution of population by Type of Libyan 2009 | |
| | التوزيع النسبي للسكان الليبيين حسب فئات السن العريضة والنوع في تعداد 2006 Relative Distribution by Broad Age Groups And Type 2006 | |
| | الهرم العمري للسكان الليبيين Age pyramid of the population of Libyan | |
| | التوزيع العددي والنسبي للسكان غير الليبيين المقيمين في ليبيا حسب القارات التي ينتمون إليها /تعداد 2006 Distribution and Relative Number of non Libyans Residing in the 2006 Libyan as the Continents to which they Belong | |
| | متوسط حجم الأسرة الليبية حسب المناطق Average size of Household by Areas | |
| | المؤشرات الحيوية لعام 2009م Vital Indicators, 2009. | |
| | نسبة المواليد الليبيين من الذكور مقابل كل 100 حالة ولادة من الإناث خلال الفترة (2006-2009) م The Sex Ratio Births , (2006-2009) | |
| | نسبة الوفيات الليبيين من الذكور مقابل كل 100 حالة وفاة من الإناث خلال الفترة (2006-2009) م Libyan Deaths of Males per 100 Females, (2006-2009) | |
| | عدد حالات الزواج بين الليبيين حسب المنطقة لعام 2009م Registered Libyan Marriages by Areas, 2009. | |
| | عدد حالات الطلاق بين الليبيين حسب المنطقة لعام 2009 م Registered Libyan Divorces by Areas, 2009 | |
| | عدد المواليد الليبيين حسب النوع خلال السنوات (2006 - 2009) م Registered Libyan Births by, (2006 - 2009) | |
| | عدد الوفيات الليبيين حسب النوع خلال السنوات (2006 - 2009) م Registered Libyan Deaths by Sex , (2006- 2009). | |



| | |
|---|--|
| عدد المستشفيات بليبيا حسب نوعها لسنة 2010 Number of Hospitals by Libya Type ,2010 | |
| عدد المصحات والعيادات التشاركية والخاصة .2010 The Number of Clinics , Clinics and Private Partnership ,2010 | |
| نشاط مركز طرابلس الطبي لسنة 2010/2009 م Tripoli Medical Center Activity , 2009-2010 | |
| القوى العاملة الوطنية وغير الوطنية بالمرافق الصحية بالمناطق لسنة 2010 م National Manpower and non-national in health facilities, 2010 | |
| مقارنة مؤشرات القوى العاملة الطبية والطبية المساعدة بين دول الإقليم. 2010م Comparison on signs of medical and paramedical manpower between territory countries, 2010 | |
| عدد العاملين بصندوق التقاعد وفروعه حسب المؤهل العلمي لسنة 2009م Number of retirement fund employees and its branches according to qualifications 2009 | |
| جهات العمل المسجلة حسب فئات التسجيل 2009_ 2010 م Employers registered by categories of registration 2009 _2010 | |
| المضمونين المسجلين حسب فئات التسجيل خلال عام 2010 م Registered Secured by Registration group 2010 | |
| مقارنة بين عدد المعاشات المصروفة عن عامي (2009 - 2010) Comparison between paid salaries 2009 2010 | |
| عدد الإعانات والمنح المقطوعة المصروفة عن عام 2010 Loans and grants paid in 2010 | |
| الحالات التي تم تعويضها للمواطنين المتضررين من الكوارث والنكبات موزعة على فروع الهيئة 2010 Cases was compensated of citizens affected by disasters and calamities distributed to the authority branches,2010 | |
| المعاشات الأساسية المستمرة موزعة حسب فئات الاستحقاق عن شهر ديسمبر 2010م Basic pensions continued, distributed by categories of eligibility for the 12th month 2010 | |
| أعداد النزلاء حتى نهاية 2010م The number of inmates until the end of 2010 | |
| الوثائق الاستثمارية الصادرة حتى 31 \ 12 \ 2010 م Published investment documents up to 31/12/2010 | |
| المتوسط اليومي من انتاج وصادرات النفط الخام (2005-2009) Average Daily production and Exports of Crude Oil,(2005-2009) | |



| | |
|--|--|
| <p>سعر صرف الدينار الليبي مقابل الدولار الأمريكي للسنوات 2006 – 2010 Rates Of Libyan Diner Against American Dollar,(2006 - 2010)</p> | |
| <p>سعر صرف الدينار الليبي مقابل اليورو للسنوات 2006 – 2010 Rates Of Libyan Diner Against (€),2006 - 2010</p> | |
| <p>سعر صرف الدينار الليبي مقابل الجنيه الاسترليني للسنوات 2006 – 2010 Rates Of Libyan Diner Against Pound,(2006 - 2010)</p> | |
| <p>سعر صرف الدينار الليبي مقابل الفرنك السويسري للسنوات 2006 – 2010 Rates Of Libyan Diner Against Swiss Frank, (2006 - 2010)</p> | |
| <p>تطور الرقم القياسي العام لتكلفة المعيشة حسب المجاميع الرئيسية للسنوات (2007 - 2011 م) The Developing of General Cost of Living Index by Major Totals, (2007-2011)</p> | |
| <p>مشتركي لبيانا والمدار للهاتف المحمول للسنوات (2004-2009) Participant's Labyana and Madar , (2004-2009)</p> | |
| <p>العاملون بالوزارة العامة للأوقاف والشؤون الدينية حسب طبيعة العمل لسنة 2010 م Employees by job at Awqaf General Ministry And Relegious Affairs ,2010</p> | |
| <p>عدد العاملين بالمساجد لسنة 2010 م No. employees in mosques2010</p> | |

معلومات عامة عن عام 2010 م General information on year 2010

SETTING:

The Area of Libya about (1,665,000 sq. km

Between 9⁰ and 25⁰ East Longitude

Between 18⁰ and 33⁰ North Latitude

Map source: Africa

Borders:

North: Mediterranean Sea

South: Niger and Chad

East: Egypt and Sudan

West: Tunis and Algeria

Official language: Arabic

Religion: Islam

Time: Greentch + 2

Currency: Dinar = 1000 Derham.

Climate: Cool, Raing at winter hot, dry at summer.

Administrative portions: 22 Area

Capital: Tripoli

Temperature:

The Average Highest Maximum Temperature was 42.5 c° in Obari City at June

The Average Highest Minimum Temperature was 27.7 c° in Ghat at June

The Average Lowest Maximum Temperature was 15.3c° in Yefren City at January

The Average Lowest Minimum Temperature was 6.0c° in Algariial City at January

الموقع:

مساحة ليبيا حوالي (1,665,000 كم²)

خط الطول (9 - 25) شرقاً

خط عرض (18 - 33) شمالاً

الخارطة المرجعية: افريقيا

الحدود:

شمالاً / البحر المتوسط

جنوباً / النيجر وتشاد

شرقاً / مصر والسودان

غرباً / تونس والجزائر

اللغة الرسمية: اللغة العربية

الديانة: الإسلام

التوقيتات: غرينتش +2

العملة: الدينار = 1000 درهم

المناخ: بارد ممطر شتاء وحار جاف صيفا

التقسيمات الادارية: 22 منطقة

العاصمة: طرابلس

درجات الحرارة:

أعلى متوسط نهاية عظمى بشهر يونيو 42.5 درجة مئوية
بمد ينة أو بارى

أعلى متوسط نهاية صغرى بشهر يونيو 27.7
درجة مئوية غات

أدنى متوسط نهاية عظمى بشهر يناير 15.3 درجة مئوية
بمدينة يفرن

أدنى متوسط نهاية صغرى بشهر يناير 6.0 درجة مئوية
درجة مئوية بمد ينة القريات



External Trade:

Export and re-Exports 46196.3 Million Dinar.
Imports 22376.3 Million Dinar.
Balance of Trade 23820.0 Million Dinar

Total National Product:

Running cost 86 288 931 Dinar. (1000)L.D

Fixed cost 49 854 286 Dinar. (1000)L.D

The General Cost of Living Index-2010. (129.8)

Inflation Rate – 2010.= (2.4)

Exchange: One Dinar = 1.24 Dollar

Crude etroleum:

Average Daily Product From Crude Petroleum 1.6 Million Barrels.

Average Daily Exported From Crude Petroleum 1.3 Million Barrels.

Tourism:

Total Coming Visitors to Libya 32038

Average Duration of Stay for Tourist 7 Days

Average Expenditure for Tourist 120\$

التجارة الخارجية:

الصادرات والمعاد تصديره 46196.3 مليون دينار
الواردات 22376.3 مليون دينار.
الميزان التجاري 23820.0 مليون دينار.

الناتج المحلي الاجمالي بأسعار 2003 لعام 2009:

بالأسعار الجارية (86 288 931) بالآلاف دينار

بالأسعار الثابتة بأسعار (49 854 286) بالآلاف دينار

الرقم القياسي العام لتكاليف المعيشة لعام 2010م (129.8)

معدل التضخم لسنة 2010م = (2.4)

سعر صرف الدينار لكل دولار = 1.24

النفط الخام :

متوسط الإنتاج اليومي من النفط الخام 1.6 مليون برميل

متوسط الصادرات اليومي من النفط الخام 1.3 مليون برميل


السياحة:

اجمالي الزوار الوافدين الى ليبيا 32 038

متوسط مدة اقامة السائح 7 أيام

متوسط إنفاق السائح في اليوم 120 دولار

المناخ



Climate

المتوسط الشهري لدرجة الحرارة الصغرى (م) حسب المحطات لسنة (2010) م
Monthly Average of the Minimum Temperature (C) According to Met Stations 2010

| المحطات Stations | يناير Jan | فبراير Feb | مارس Mar | أبريل Apr | مايو May | يونيو Jun | يوليو Jul | أغسطس Aug | سبتمبر Sep | أكتوبر Oct | نوفمبر Nov | ديسمبر Dec |
|--------------------------------|--------------|---------------|-------------|--------------|-------------|--------------|--------------|--------------|---------------|---------------|---------------|---------------|
| نالوت Nalut | 7.3 | 10.5 | 11.7 | 13.6 | 15.6 | 21.9 | 22.7 | 22.9 | 20.2 | 16.3 | 12.1 | 9.0 |
| زواراة Zwara | 7.7 | 12.6 | 14.4 | 16.6 | 18.6 | 22.1 | 24.6 | 25.3 | 23.5 | 19.3 | 15.2 | 11.3 |
| يفرن Yefren | 8.6 | 11.7 | 12.0 | 14.3 | 17.0 | 22.2 | 23.0 | 23.5 | 20.0 | 16.5 | 13.5 | 10.0 |
| مطار طرابلس Tripoli Airport | 8.4 | 10.1 | 11.8 | 14.8 | 17.1 | 21.1 | 22.1 | 22.6 | 21.1 | 17.3 | 13.2 | 9.7 |
| الغفس Alkhone | 11.3 | 13.1 | 13.2 | 15.8 | 17.6 | 21.4 | 22.6 | 23.5 | 22.8 | 19.9 | 17.4 | 14.2 |
| مصراته Misrata | 11.2 | 13.2 | 13.5 | 16.6 | 18.3 | 21.3 | 23.1 | 24.0 | 23.1 | 19.9 | 16.6 | 12.6 |
| سرت Sirt | 11.1 | 13.0 | 13.8 | 15.7 | 17.1 | 21.9 | 22.6 | 23.8 | 23.2 | 19.3 | 16.4 | 12.9 |
| اجايبا Ajdabiya | 9.8 | 11.5 | 13.1 | 16.2 | 18.6 | 21.6 | 22.3 | 22.9 | 19.6 | 16.4 | 14.8 | 11.1 |
| بنينا Benena | 9.5 | 10.6 | 11.0 | 14.3 | 16.9 | 20.2 | 20.9 | 21.7 | 21.0 | 18.5 | 14.9 | 11.8 |
| شحات Shahat | 7.5 | 7.9 | 8.1 | 10.8 | 13.2 | 16.6 | 18.6 | 19.4 | 18.2 | 14.9 | 12.6 | 9.2 |
| دنة Derna | 12.7 | 20.9 | 13.6 | 16.0 | 18.1 | 21.6 | 23.7 | 24.9 | 23.4 | 21.0 | 17.4 | 14.7 |
| طبرق Tobrok | 11.1 | 12.5 | 14.1 | - | 17.4 | 20.9 | 23.1 | 23.6 | 22.9 | 20.9 | 16.9 | 12.6 |
| غدامس Gadamis | 7.0 | 10.8 | 13.1 | 17.6 | 19.7 | 25.4 | 25.5 | 25.4 | 22.5 | 17.5 | 10.2 | 8.0 |
| القريات Alqariat | 6.0 | 9.4 | 11.9 | 13.6 | 16.7 | 22.3 | 21.4 | 21.1 | 19.5 | 15.6 | 11.2 | 7.9 |
| سبها Sabha | 8.2 | 12.1 | 14.4 | 19.8 | 21.9 | 25.9 | 24.8 | 24.9 | 23.4 | 19.7 | 14.4 | 8.4 |
| هون Hoon | 6.6 | 10.2 | 12.4 | 16.3 | 18.9 | 20.2 | 22.5 | 22.1 | 21.5 | 17.6 | 12.6 | 7.0 |
| جالو Jalow | 8.9 | 11.7 | 13.0 | 17.3 | 19.4 | 23.5 | 25.3 | 24.3 | 23.5 | 21.0 | 13.9 | 8.8 |
| الجغبوب Aljaghob | 6.7 | 9.1 | 11.3 | 15.2 | 17.7 | 21.9 | 22.9 | 23.5 | 21.9 | - | - | - |
| أوباري Obari | 8.2 | 11.7 | 13.8 | 20.4 | 23.3 | 26.4 | 24.0 | 24.2 | 23.3 | 19.5 | 14.6 | 7.8 |
| غات Ghat | 6.1 | 10.5 | 12.4 | 19.9 | 23.3 | 27.7 | 25.8 | 25.6 | 24.0 | 20.6 | 14.2 | 9.1 |
| تازربو Tazerbo | 8.0 | 10.8 | 12.8 | 18.8 | 20.6 | 24.3 | 25.3 | 24.4 | 23.5 | 20.6 | 13.3 | 7.9 |
| الكرة Alkofra | 8.9 | 11.3 | 14.7 | 19.9 | 22.2 | 25.8 | 27.3 | 26.5 | 24.8 | 21.5 | 14.7 | 9.2 |

Source: National Centre of Meteorology

المصدر: المركز الوطني للأرصاد الجوية

المتوسط الشهري لدرجة الحرارة العظمى (°C) حسب المحطات لسنة 2010 م

Monthly Average of the Maximum Temperature (°C) According to Met Stations 2010

| المحطات Stations | يناير Jan | فبراير Feb | مارس Mar | أبريل Apr | مايو May | يونيو Jun | يوليو Jul | أغسطس Aug | سبتمبر Sep | أكتوبر Oct | نوفمبر Nov | ديسمبر Dec |
|--------------------------------|--------------|---------------|-------------|--------------|-------------|--------------|--------------|--------------|---------------|---------------|---------------|---------------|
| نالوت Nalut | 16.9 | 21.5 | 23.8 | 25.7 | 29.3 | 34.6 | 35.0 | 34.7 | 30.4 | 26.5 | 21.3 | 18.0 |
| زوارق Zwara | 20.9 | 22.5 | 23.1 | 22.7 | 26.5 | 28.2 | 29.7 | 30.9 | 29.6 | 27.6 | 25.0 | 21.2 |
| يفرن Yefren | 15.3 | 19.9 | 22.4 | 24.2 | 27.7 | 33.4 | 33.7 | 33.6 | 29.2 | 25.2 | 20.8 | 17.1 |
| مطار طرابلس Tripoli Airport | 19.8 | 23.9 | 25.7 | 27.3 | 31.8 | 35.1 | 35.4 | 35.6 | 32.8 | 29.4 | 25.6 | 21.3 |
| الخميس Alkhoms | 20.6 | 23.6 | 24.7 | 24.9 | 28.2 | 29.8 | 31.7 | 32.9 | 31.3 | 29.1 | 26.5 | |
| مصراته Misrata | 20.0 | 23.3 | 23.8 | 24.1 | 28.0 | 30.1 | 30.4 | 31.5 | 30.1 | 28.4 | 25.8 | 21.3 |
| سرت Sirt | 20.9 | 25.0 | 25.8 | 25.8 | 29.9 | 31.5 | 30.7 | 32.0 | 30.8 | 30.1 | 27.6 | 22.8 |
| أجاليا Ajadabia | 20.6 | 24.4 | 26.0 | 28.1 | 31.1 | 34.3 | 32.5 | 33.6 | 31.1 | 31.1 | 27.3 | 20.7 |
| بنينا Benena | 18.1 | 20.9 | 23.2 | 25.5 | 29.0 | 31.7 | 30.9 | 31.9 | 31.1 | 28.4 | 25.1 | 19.9 |
| شحات Shahat | 13.9 | 16.3 | 18.7 | 21.2 | 25.5 | 27.8 | 27.9 | 29.8 | 28.0 | 24.4 | 22.0 | 17.1 |
| درة Derna | 19.1 | 13.5 | 21.0 | 22.3 | 25.9 | 26.8 | 28.3 | 29.7 | 29.6 | 27.5 | 24.8 | 21.2 |
| طبرق Tobrok | 19.6 | 21.7 | 21.4 | 22.8 | 27.0 | 28.4 | 29.1 | 30.3 | 29.6 | 28.5 | 25.5 | 20.6 |
| غدامس Gadamis | 21.4 | 25.8 | 28.7 | 32.1 | 34.5 | 41.0 | 41.1 | 41.0 | 36.9 | 31.5 | 25.0 | 22.1 |
| القرية Algariat | 20.5 | 24.8 | 27.2 | 29.4 | 32.7 | 37.6 | 36.4 | 37.0 | 32.8 | 29.3 | 25.9 | 21.2 |
| سبها Sabha | 23.0 | 27.7 | 29.7 | 34.1 | 36.0 | 41.3 | 38.8 | 38.4 | 37.8 | 32.4 | 29.4 | 23.0 |
| هون Hoon | 22.0 | 27.0 | 28.8 | 31.6 | 34.3 | 31.7 | 37.1 | 37.5 | 36.1 | 31.4 | 28.6 | 23.1 |
| جالو Jalow | 22.6 | 27.3 | 28.2 | 31.3 | 34.2 | 38.3 | 37.1 | 37.4 | 36.7 | 33.3 | 28.9 | 23.4 |
| الجبوب Aljagbob | 21.5 | 25.8 | 27.7 | 30.9 | 34.1 | 38.0 | 38.2 | 38.5 | 36.4 | - | - | - |
| أوباري Obari | 24.2 | 29.0 | 31.1 | 35.2 | 37.0 | 42.5 | 40.0 | 39.9 | 38.9 | 33.6 | 30.2 | 25.0 |
| غات Ghat | 25.7 | 30.6 | 31.6 | 35.7 | 38.9 | 42.5 | 40.0 | 40.6 | 39.2 | 35.0 | 30.6 | 26.7 |
| تازربو Tazero | 23.2 | 29.1 | 30.4 | 34.1 | 36.0 | 40.3 | 38.5 | 38.2 | 38.2 | 34.2 | 29.0 | 23.6 |
| الكرة Alkofra | 24.4 | 28.7 | 30.5 | 34.8 | 37.4 | 40.3 | 39.3 | 39.0 | 38.5 | 35.0 | 29.0 | 23.1 |

Source: National Centre of Meteorology

المصدر: المركز الوطني للأرصاد الجوية

الكل درجة حرارة سجلت حسب محطات الأرصاد لسنة 2010

The Largest temperature recorded by weather stations 2010

| المحطات Stations | يناير Jan | فبراير Feb | مارس Mar | أبريل Apr | مايو May | يونيو Jun | يوليو Jul | أغسطس Aug | سبتمبر Sep | أكتوبر Oct | نوفمبر Nov | ديسمبر Dec |
|-----------------------------------|--------------|---------------|-------------|--------------|-------------|--------------|--------------|--------------|---------------|---------------|---------------|---------------|
| نالوت Nalut | 23.2 | 32.7 | 35.2 | 33.2 | 38.3 | 42.0 | 40.0 | 40.4 | 38.4 | 35.3 | 27.5 | 27.8 |
| زوارة Zwara | 27.8 | 36.5 | 39.2 | 34.5 | 39.5 | 39.2 | 37.0 | 37.0 | 35.0 | 36.5 | 32.0 | 32.5 |
| يفرن Yefran | 23.5 | 30.7 | 33.5 | 30.7 | 37.0 | 40.8 | 38.4 | 39.0 | 36.5 | 34.0 | 27.6 | 26.7 |
| مطار طرابلس Tripoli Airport | 29.6 | 36.2 | 39.6 | 34.7 | 43.5 | 45.8 | 41.7 | 43.4 | 40.5 | 38.8 | 33.3 | 31.3 |
| الخميس Alkhoneis | 30.0 | 36.0 | 40.2 | 37.0 | 43.0 | 39.8 | 36.5 | 39.0 | 35.7 | 38.0 | 32.4 | 30.3 |
| مصراته Misrata | 27.7 | 36.0 | 38.6 | 36.0 | 42.4 | 43.3 | 35.0 | 37.9 | 33.5 | 38.3 | 31.6 | 30.1 |
| سرت Sirt | 31.6 | 37.7 | 38.5 | 36.5 | 42.0 | 46.2 | 32.0 | 36.0 | 38.4 | 40.5 | 34.7 | 32.0 |
| أجدابيا Ajdabia | 29.4 | 35.0 | 37.0 | 35.5 | 42.0 | 46.5 | 37.5 | 38.0 | 41.5 | 41.5 | 34.0 | 28.5 |
| بنينا Benena | 24.4 | 30.8 | 32.0 | 33.3 | 39.2 | 43.0 | 34.8 | 37.0 | 39.7 | 38.9 | 32.7 | 27.1 |
| شحات Shahat | 21.8 | 26.4 | 28.5 | 29.3 | 35.8 | 38.5 | 32.5 | 34.5 | 34.9 | 33.0 | 30.0 | 27.0 |
| دerna Derna | 26.5 | 31.8 | 31.8 | 36.0 | 39.0 | 34.8 | 30.6 | 32.5 | 39.0 | 36.8 | 34.1 | 31.5 |
| طبرق Tobrok | 27.0 | 32.5 | 33.5 | 37.0 | 44.0 | 38.0 | 32.0 | 33.3 | 39.0 | 40.0 | 33.0 | 27.0 |
| غدامس Gadamis | 26.5 | 37.5 | 38.8 | 39.0 | 43.1 | 46.6 | 45.0 | 44.4 | 42.5 | 40.5 | 31.0 | 31.0 |
| القرية Algaria | 28.0 | 34.0 | 37.5 | 36.7 | 41.5 | 44.8 | 42.3 | 42.7 | 40.5 | 38.0 | 32.5 | 29.0 |
| سبها Sabha | 29.0 | 34.8 | 37.8 | 40.0 | 44.2 | 47.0 | 43.8 | 43.0 | 42.2 | 41.2 | 35.4 | 29.5 |
| هون Hoon | 31.0 | 36.6 | 38.2 | 40.5 | 44.7 | 43.0 | 40.2 | 43.5 | 43.2 | 41.0 | 33.2 | 31.0 |
| جالو Jalow | 35.0 | 38.6 | 40.0 | 40.0 | 46.4 | 38.5 | 40.5 | 43.0 | 43.0 | 43.2 | 38.1 | 30.5 |
| الجغبوب Aljaghob | 28.5 | 37.0 | 38.0 | 38.0 | 44.0 | 46.0 | 41.5 | 41.0 | 42.0 | - | - | - |
| أوباري Obari | 30.0 | 36.6 | 39.0 | 40.6 | 45.3 | 48.5 | 45.2 | 45.4 | 43.7 | 40.6 | 36.3 | 32.0 |
| غات Ghat | 29.7 | 38.5 | 37.5 | 40.2 | 44.5 | 45.8 | 44.0 | 43.0 | 43.2 | 39.2 | 36.0 | 33.0 |
| تازربو Tazarbu | 32.0 | 38.5 | 39.4 | 42.7 | 45.7 | 47.4 | 43.5 | 42.0 | 42.5 | 40.7 | 36.1 | 30.5 |
| الكرة Alkofra | 23.8 | 37.0 | 39.5 | 41.2 | 45.2 | 46.8 | 42.3 | 41.3 | 42.0 | 40.7 | 37.5 | 29.3 |

المصدر: المركز الوطني للأرصاد الجوية

Source: National Centre of Meteorology

اصغر درجة حرارة مسجلة حسب محطات الأرصاد لسنة 2010
Smaller temperature recorded by weather stations 2010

| المحطات Stations | يناير Jan | فبراير Feb | مارس Mar | أبريل Apr | مايو May | يونيو Jun | يوليو Jul | أغسطس Aug | سبتمبر Sep | أكتوبر Oct | نوفمبر Nov | ديسمبر Dec |
|-----------------------------------|--------------|---------------|-------------|--------------|-------------|--------------|--------------|--------------|---------------|---------------|---------------|---------------|
| نالوت Nalut | 2.0 | 3.2 | 5.0 | 9.0 | 11.5 | 13.8 | 18.0 | 17.5 | 16.8 | 9.0 | 6.5 | 0.0 |
| زوارق Zwara | 2.5 | 7.0 | 8.0 | 12.0 | 15.0 | 18.0 | 22.3 | 23.0 | 20.0 | 13.0 | 10.0 | 4.0 |
| يفرن Yefren | 4.2 | 4.0 | 5.0 | 8.0 | 11.5 | 14.3 | 19.5 | 20.0 | 16.0 | 9.7 | 9.0 | 1.5 |
| مطار طرابلس Tripoli Airport | 4.0 | 4.2 | 4.9 | 8.4 | 12.2 | 14.9 | 22.4 | 18.5 | 16.5 | 12.4 | 8.4 | 1.9 |
| الغسن Alkthoms | 6.5 | 8.3 | 9.0 | 11.8 | 12.5 | 17.8 | 19.2 | 20.4 | 20.5 | 15.6 | 13.0 | 3.5 |
| مصراته Misrata | 5.5 | 7.2 | 10.1 | 13.9 | 13.7 | 17.1 | 20.1 | 20.9 | 20.4 | 15.0 | 12.8 | 4.3 |
| سرت Sirt | 6.0 | 8.5 | 9.9 | 12.2 | 12.4 | 20.5 | 18.5 | 19.5 | 19.9 | 14.5 | 13.0 | 5.5 |
| اجابيا Ajdabia | 6.9 | 5.5 | 7.8 | 10.2 | 12.5 | 16.0 | 19.3 | 20.4 | 13.0 | 13.0 | 11.5 | 6.5 |
| بنينا Benena | 5.4 | 4.2 | 5.7 | 8.3 | 10.0 | 14.0 | 17.7 | 19.8 | 17.7 | 13.3 | 11.2 | 8.0 |
| شحات Shahat | 4.0 | 3.6 | 3.0 | 5.5 | 7.2 | 13.0 | 15.0 | 16.9 | 15.0 | 9.3 | 7.0 | 4.0 |
| درنة Derna | 9.5 | 3.0 | 10.5 | 14.0 | 15.8 | 18.0 | 21.3 | 22.8 | 16.8 | 16.5 | 14.5 | 6.0 |
| طبرق Tobrok | 7.5 | 8.5 | 11.5 | - | 14.0 | 16.8 | 19.5 | 21.5 | 21.4 | 15.5 | 14.3 | 6.2 |
| غامس Gadamis | 1.5 | 1.5 | 5.0 | 11.4 | 13.2 | 18.5 | 23.0 | 22.5 | 18.0 | 7.5 | 3.5 | -0.5 |
| القيبات Alqariat | 1.5 | 2.0 | 5.0 | 9.0 | 12.5 | 15.0 | 16.1 | 17.0 | 14.0 | 8.5 | 2.0 | 0.3 |
| سبها Sabha | 5.0 | 4.6 | 7.6 | 12.9 | 16.0 | 19.5 | 21.8 | 22.8 | 19.8 | 11.1 | 9.0 | 1.1 |
| هون Hoon | 3.0 | 1.5 | 4.8 | 10.0 | 12.5 | 14.0 | 19.5 | 19.0 | 17.0 | 10.0 | 7.5 | 3.1 |
| جالو Jalow | 6.0 | 4.0 | 7.6 | 12.2 | 13.5 | 18.0 | 21.2 | 22.7 | 20.4 | 14.5 | 11.5 | 4.2 |
| الجبوب Allagbobb | 3.0 | 3.5 | 6.5 | 9.5 | 11.5 | 18.5 | 20.5 | 20.5 | 19.0 | - | - | - |
| أوباري Obari | 3.4 | 5.0 | 4.6 | 14.9 | 16.4 | 18.0 | 19.5 | 21.0 | 18.0 | 9.7 | 6.4 | 3.0 |
| غات Ghat | 1.5 | 4.5 | 5.7 | 15.0 | 14.5 | 20.0 | 21.8 | 21.5 | 19.0 | 12.0 | 9.0 | 3.3 |
| تازربو Tazerbo | 4.5 | 1.7 | 5.0 | 13.5 | 12.0 | 18.5 | 22.5 | 22.5 | 19.5 | 12.0 | 9.5 | -0.4 |
| الكرة Alkofra | 5.0 | 4.0 | 8.1 | 15.9 | 16.7 | 22.3 | 25.4 | 24.0 | 21.2 | 15.0 | 11.0 | 5.0 |

Source: National Centre of Meteorology

المصدر: المركز الوطني للأرصاد الجوية

السكان



Population

تطور السكان الليبيين (1995 – 2010)
Development of Libyan Population (1995-2010)

| السكان | 1995 م | 2006 م | 2010 م | السكان |
|-----------------------------|--------|--------|--------|---|
| عدد السكان الليبيين بالآلاف | 4389 | 5298 | 5702 | Population Number of Libyan population(000) |
| ذكور | 2231 | 2687 | 2890 | Male |
| إناث | 2158 | 2610 | 2812 | Female |

Source: -The Ministry of Planning
Bureau of Statistics and Census

المصدر: وزارة التخطيط -
مصلحة الإحصاء والتعداد



تقديرات السكان الثبيين حسب المناطق (بالآف)
Estimates of Libyan population by Areas (000)

| Region | 2010م | 2009م | المنطقة |
|--------------------|-------|-------|---------------|
| AL Batnan | 163 | 160 | البطنان |
| Derna | 167 | 164 | درنة |
| AL Gebel EL akhdar | 208 | 204 | الجبيل الأخضر |
| AL Marj | 188 | 185 | المرج |
| Benghazi | 667 | 656 | بنغازي |
| Ajdabia | 148 | 145 | اجدابيا |
| Alwaha | 30 | 30 | الواحات |
| AL Kofra | 46 | 45 | الكفرة |
| Sirt | 143 | 140 | سرت |
| AL jofra | 51 | 50 | الجفرة |
| Misrata | 552 | 542 | مصراته |
| AL Marjeh | 441 | 433 | المرقب |

Source: -The Ministry of Planning
Bureau of Statistics and Census

المصدر: وزارة التخطيط .
مصلحة الإحصاء والتعداد

تابع تقديرات السكان الليبيين حسب المناطق (بالآلاف)
Estimates of Libyan population by Areas (000)

| Region | 2010م | 2009م | المحافظة |
|-------------------|-------|-------|---------------|
| Tripoli | 1067 | 1050 | طرابلس |
| Jfara | 458 | 449 | الجفارة |
| Zawia | 292 | 287 | الزاوية |
| Zwora | 290 | 285 | زورة |
| ALGabel Al Gharbi | 310 | 305 | الجبيل الغربى |
| Nalut | 94 | 93 | نالوت |
| Sabha | 129 | 126 | سبها |
| Wadi Shati | 79 | 78 | وادي الشاطئ |
| Murzuk | 79 | 77 | مرزق |
| Wadi ELHaya | 77 | 76 | وادي الحياة |
| Ghat | 23 | 23 | غات |
| Total | 5702 | 5603 | المجموع |

Source: -The Ministry of Planning
Bureau of Statistics and Census

المصدر: وزارة التخطيط -
مصلحة الإحصاء والتعداد

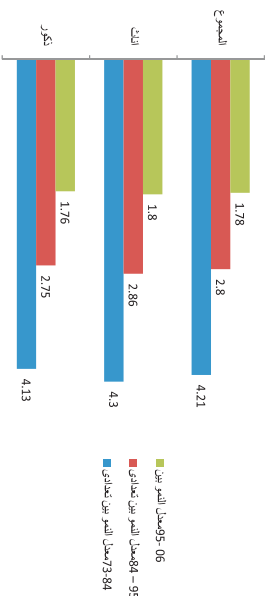
توزيع السكان الليبيين وغير الليبيين المقيمين في ليبيا من واقع التعدادات
السكانية للسنوات (1973-1984-1995-2006) حسب النوع

Distribution of the population of Libyan and non-Libyan living in the
Libyan census Population for the years (1973 - 1984 - 1995 - 2006) by type

| اجمالي السكان Total population | اجمالي السكان Total population | | السكان غير الليبيين Non-Libyans | | السكان الليبيون Libyan population | | التعدادات Censuses |
|-----------------------------------|-----------------------------------|--------------|------------------------------------|--------------|--------------------------------------|--------------|-----------------------------|
| | إناث Female | ذكور male | إناث Female | ذكور male | إناث Female | ذكور male | |
| مجموع Total | 1057384 | 1191853 | 196865 | 62931 | 133934 | 2052372 | تعداد 1973 |
| 2249237 | 1688819 | 1953757 | 411517 | 109322 | 302195 | 3231059 | تعداد 1984 |
| 3642576 | 2297309 | 2501756 | 409326 | 138649 | 270677 | 4389739 | تعداد 1995 |
| 4799065 | 2723240 | 2934452 | 359540 | 112601 | 246939 | 5298152 | تعداد 2006 |
| 5657692 | 4.35 | 4.60 | 6.93 | 5.15 | 7.68 | 4.21 | معدل النمو بين تعدادي 73-84 |
| 4.48 | 2.82 | 2.26 | -0.05 | 2.17 | -0.99 | 2.80 | معدل النمو بين تعدادي 84-95 |
| 2.52 | 1.61 | 1.51 | -0.01 | -0.02 | -0.01 | 1.78 | معدل النمو بين تعدادي 95-06 |
| 1.56 | | | | | | 1.80 | معدل النمو بين تعدادي 06-95 |
| | | | | | | 1.76 | معدل النمو بين تعدادي 06-95 |

Source: -The Ministry of Planning
Bureau of Statistics and Census

معدلات نمو السكان حسب التعدادات
Population growth rates by census



المصدر: وزارة التخطيط .
مصلحة الإحصاء والتعداد

التوزيع العددي والنسبي للسكان المقيمين في ليبيا حسب فئات السن العريضة والتبع في تعدادي 1995-2006
Distribution and Relative Numbers of the population living in
the Libyan by Broad Age Groups and Type in the Censuses 1995 – 2006

| مجموع Total | 2006 | | 1995 | | فئات السن العريضة Broad age Groups |
|----------------|----------------|--------------|----------------|----------------|---------------------------------------|
| | إناث Female | ذكور Male | مجموع Total | إناث Female | |
| 1645833 | 804805 | 841028 | 1714263 | 843921 | عدد No. |
| 31.06 | 30.83 | 31.29 | 39.05 | 39.09 | % |
| 3652319 | 1805834 | 1846485 | 2675476 | 1314739 | عدد No. |
| 68.94 | 69.17 | 68.71 | 60.95 | 60.91 | % |
| 5298152 | 2610639 | 2687513 | 4389739 | 2158660 | عدد No. |
| 100.00 | 100.00 | 100.00 | 100.00 | 100.00 | % |
| | | | | | المجموع Total |

Source: -The Ministry of Planning
Bureau of Statistics and Census

التوزيع النسبي للسكان المقيمين حسب فئات السن العريضة والتبع في تعداد 2006
Relative Distribution by Broad Age Groups And Type 2006



المصدر: وزارة التخطيط .
مصلحة الإحصاء والتعداد

التوزيع العددي والنسبي للسكان المقيمين في ليبيا حسب فئات السن العريضة والنوع في تعدادي 1995 - 2006
 Distribution and Relative Numbers of the population living in
 the Libyan by Broad Age Groups and Type in the Censuses 1995 – 2006

| مجموع Total | 2006 | | 1995 | | فئات السن العريضة Broad age Groups |
|----------------|----------------|--------------|----------------|--------------|---------------------------------------|
| | إناث Female | ذكور Male | إناث Female | ذكور Male | |
| 1645833 | 804805 | 841028 | 1714263 | 843921 | عدد No. |
| 31.06 | 30.83 | 31.29 | 39.05 | 39.09 | % |
| 3652319 | 1805834 | 1846485 | 2675476 | 1314739 | عدد No. |
| 68.94 | 69.17 | 68.71 | 60.95 | 60.91 | % |
| 5298152 | 2610639 | 2687513 | 4389739 | 2158660 | عدد No. |
| 100.00 | 100.00 | 100.00 | 100.00 | 100.00 | % |
| | | | | | المجموع Total |

Source: -The Ministry of Planning
 Bureau of Statistics and Censuses

المصدر: وزارة التخطيط
 مصلحة الإحصاء والتعداد

التوزيع النسبي للسكان المقيمين حسب فئات السن العريضة والنوع في تعداد 2006
 Relative Distribution by Broad Age Groups And Type 2006



التوزيع العددي والنسبي للسكان الليبيين المقيمين في ليبيا عند إجراء التعداد العام للسكان لعام 2006 حسب فئات السن الفصائية والنوع
 Number and Relative Distribution of the population living in Libya at the Time of
 the Libyan General Census of Population 2006 by the five-year Age Groups And Type

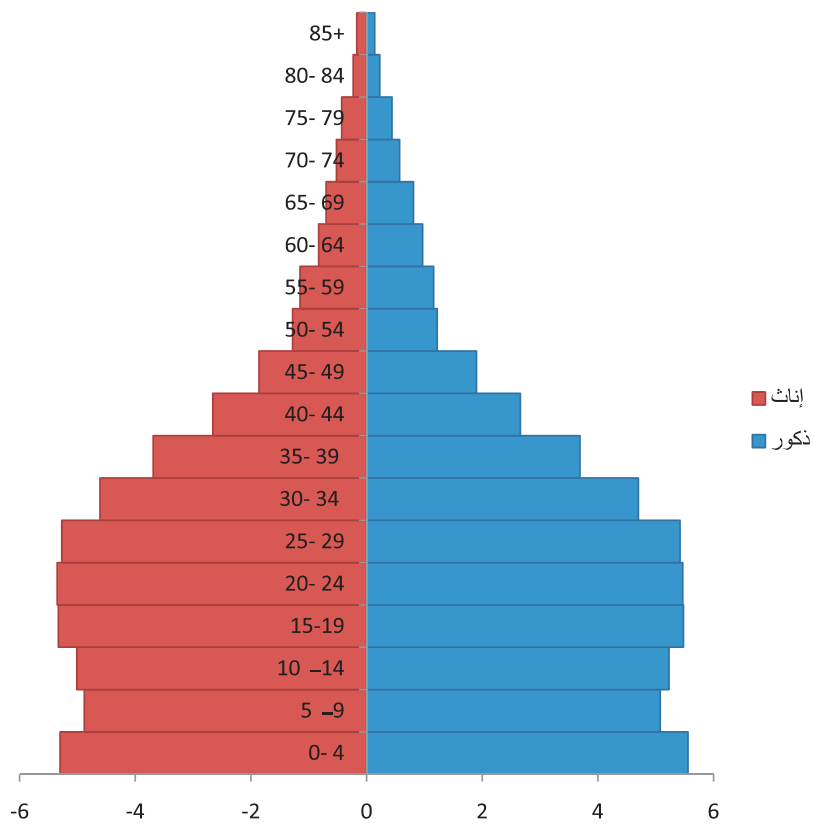
| فئات السن Age Groups | عدد السكان Population | | من مجموع السكان الليبيين the Total population of Libyan % | | المجموع Total | النسبة نسبة | النسبة نسبة | فئات السن Age Groups |
|-------------------------|--------------------------|--------------|--|--------------|------------------|----------------|----------------|-------------------------|
| | إناث Female | ذكور Male | إناث Female | ذكور Male | | | | |
| 4-0 | 280666 | 294679 | 5.30 | 5.56 | 575345 | 280666 | 294679 | 4-0 |
| 9-5 | 258516 | 269079 | 4.88 | 5.08 | 527595 | 258516 | 269079 | 9-5 |
| 14-10 | 265623 | 277270 | 5.01 | 5.23 | 542893 | 265623 | 277270 | 14-10 |
| 19-15 | 282458 | 290568 | 5.33 | 5.48 | 573026 | 282458 | 290568 | 19-15 |
| 24-20 | 283624 | 289663 | 5.35 | 5.47 | 573287 | 283624 | 289663 | 24-20 |
| 29-25 | 279357 | 287101 | 5.27 | 5.42 | 566458 | 279357 | 287101 | 29-25 |
| 34-30 | 243953 | 248875 | 4.61 | 4.70 | 492828 | 243953 | 248875 | 34-30 |
| 39-35 | 195472 | 195328 | 3.69 | 3.69 | 390800 | 195472 | 195328 | 39-35 |
| 44-40 | 140977 | 140872 | 2.66 | 2.66 | 281849 | 140977 | 140872 | 44-40 |
| 49-45 | 98489 | 100653 | 1.86 | 1.90 | 199142 | 98489 | 100653 | 49-45 |
| 54-50 | 67942 | 64677 | 1.28 | 1.22 | 132619 | 67942 | 64677 | 54-50 |
| 59-55 | 60838 | 61439 | 1.15 | 1.16 | 122277 | 60838 | 61439 | 59-55 |
| 64-60 | 43832 | 51295 | 0.83 | 0.97 | 95127 | 43832 | 51295 | 64-60 |
| 69-65 | 37294 | 42724 | 0.70 | 0.81 | 80018 | 37294 | 42724 | 69-65 |
| 74-70 | 27526 | 30325 | 0.52 | 0.57 | 57851 | 27526 | 30325 | 74-70 |
| 79-75 | 22550 | 23125 | 0.43 | 0.44 | 45675 | 22550 | 23125 | 79-75 |
| 84-80 | 12418 | 12158 | 0.23 | 0.23 | 24576 | 12418 | 12158 | 84-80 |
| +85 | 9104 | 7682 | 0.17 | 0.14 | 16786 | 9104 | 7682 | +85 |
| المجموع | 2610639 | 2687513 | 49.27 | 50.73 | 5298152 | 2610639 | 2687513 | المجموع |

Source: -The Ministry of Planning
 Bureau of Statistics and Census

المصدر: وزارة التخطيط -
 مصلحة الإحصاء والتعداد



الهـرم العـمري للسـكان الـليبيـين
Age pyryamid of the population of libyan

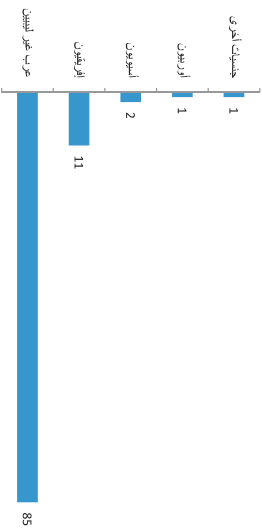


التوزيع العرقي و التسمية لسكان غير الليبيين المقيمين في ليبيا حسب القارات التي ينتمون إليها /تعداد 2006
Distribution and Relative Number of non Libyans Residing in the 2006
Libyan as the Continents to which they Belong

| القبائل Total | إلى اجمالي غير الليبيين % | | عدد السكان غير الليبيين | | القارات Continents | |
|------------------|---------------------------|----------------|-------------------------|----------------|-----------------------|---|
| | مجموع Total | انثى Female | ذكور male | مجموع Total | | انثى Female |
| 84.79 | 85.02 | 84.69 | 304863 | 95728 | 209135 | عرب غير ليبيا Non-Libyans |
| 11.35 | 9.51 | 12.19 | 40801 | 10712 | 30089 | الآفريقيون African |
| 2.28 | 2.87 | 2.01 | 8203 | 3238 | 4965 | آسيويون Asians |
| 0.85 | 1.74 | 0.44 | 3056 | 1964 | 1092 | أوروبيون European |
| 0.02 | 0.06 | 0.01 | 85 | 68 | 17 | أمريكيون (شمال ووسط وجنوب) American |
| 0.01 | 0.01 | 0.00 | 15 | 6 | 9 | استراليا ونيوزيلندا Australian and New Zealand |
| 0.70 | 0.79 | 0.66 | 2517 | 885 | 1632 | جنسيات أخرى Other nationalities |
| 100.0 | 100.0 | 100.0 | 359540 | 112601 | 246939 | المجموع Total |

Source: - Planning Ministry
Bureau of Statistics and Census

المصدر: وزارة التخطيط -
مصلحة الإحصاء والتعداد



85

توزيع الأسر الليبية وغير الليبية المقمية وإقرانها ومتوسط حجم الأسرة حسب المناطق لعام 2006
Distribution of Libyan Non_Libyan Households Average size of Household by Areas

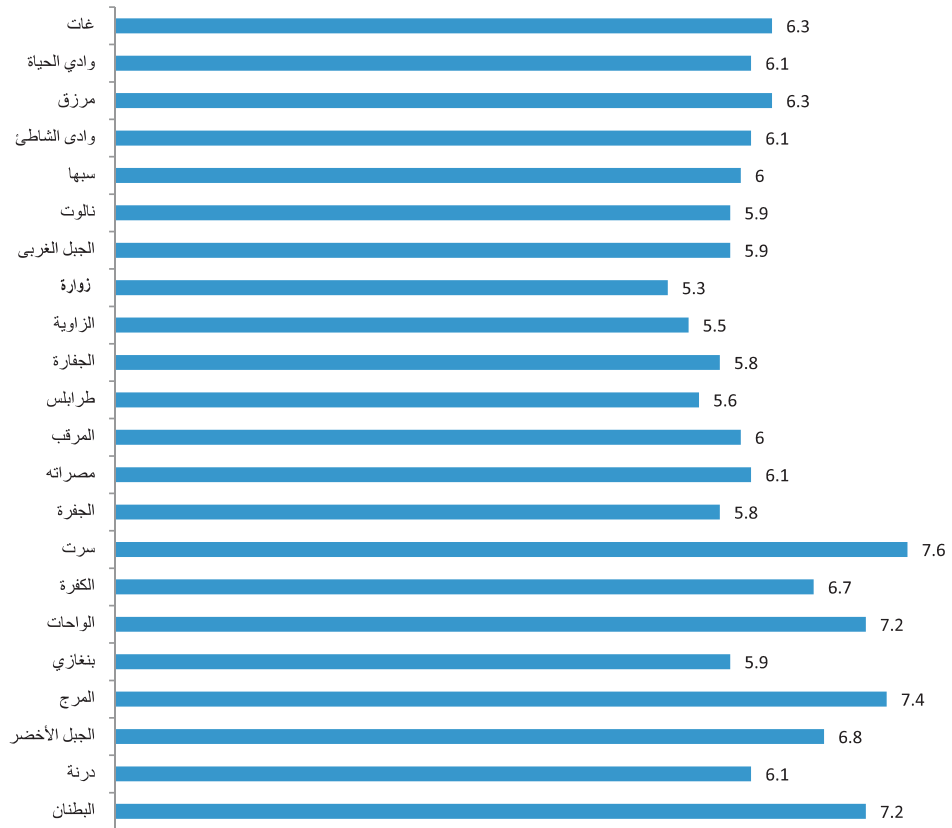
| Region | المجموع Total | | Non_Libyan household | | | Libyan household | | | اسم المنطقة |
|-------------------|---|--------------------------------------|---|--------------------------------------|---------------------------|---|--------------------------------------|---------------------------|--------------|
| | متوسط حجم الأسرة Average size of Household | عدد الأفراد Number of Individuals | متوسط حجم الأسرة Average size of Household | عدد الأفراد Number of Individuals | عدد الأسر Household No | متوسط حجم الأسرة Average size of Household | عدد الأفراد Number of Individuals | عدد الأسر Household No | |
| AL.Batman | 6.9 | 157 747 | 3.7 | 6 640 | 1 806 | 7.2 | 151 107 | 20 907 | البلطن |
| Derma | 6.0 | 162 857 | 4.5 | 6 506 | 1 430 | 6.1 | 156 351 | 25 571 | بربة |
| AL.Cebei ELAkhdar | 6.6 | 206 180 | 4.3 | 11 958 | 2 781 | 6.8 | 194 222 | 28 557 | الجبل الأخضر |
| AL.Mari | 7.2 | 184 531 | 4.6 | 8 098 | 1 769 | 7.4 | 176 433 | 23 857 | المرج |
| Benghazi | 5.7 | 674 951 | 4.0 | 46 875 | 11 838 | 5.9 | 628 076 | 106 428 | بنغازي |
| AL.Wahat | 6.7 | 179 155 | 3.6 | 13 983 | 3 919 | 7.2 | 165 172 | 22 895 | الوحدات |
| AL.Kufra | 6.1 | 48 328 | 3.5 | 5 465 | 1 578 | 6.7 | 42 863 | 6 394 | الوفرة |
| Sirt | 7.1 | 141 495 | 3.7 | 9 566 | 2 608 | 7.6 | 131 929 | 17 444 | سرت |
| AL.Joufra | 5.4 | 52 092 | 3.2 | 5 144 | 1 626 | 5.8 | 46 948 | 8 048 | الجفرة |
| Misurata | 5.9 | 543 129 | 3.6 | 30 296 | 8 494 | 6.1 | 512 833 | 84 144 | مصرفاته |
| AL.Margheh | 5.8 | 427 886 | 3.5 | 16 518 | 4 768 | 6.0 | 411 368 | 68 752 | المرقب |
| Tripoli | 5.5 | 1 063 571 | 3.7 | 61 604 | 16 613 | 5.6 | 1 001 967 | 177 385 | طرابلس |
| AL.Joufra | 5.5 | 451 175 | 3.0 | 26 724 | 9 002 | 5.8 | 424 451 | 73 737 | الجفرة |
| Zawia | 5.3 | 290 637 | 3.4 | 19 019 | 5 649 | 5.5 | 271 618 | 49 324 | الزاوية |
| Zwora | 5.1 | 287 359 | 3.2 | 16 927 | 5 331 | 5.3 | 270 432 | 50 939 | زواردة |
| ALGabal ALGharbi | 5.7 | 302 705 | 3.6 | 13 137 | 3 680 | 5.9 | 289 568 | 49 355 | الجبل الغربي |
| Nahf | 5.7 | 93 896 | 3.8 | 6 085 | 1 614 | 5.9 | 87 811 | 14 951 | نحوت |
| Sehha | 5.6 | 133 206 | 3.3 | 13 813 | 4 146 | 6.0 | 119 393 | 19 777 | سها |
| WadiAlShati | 5.9 | 78 563 | 3.6 | 4 963 | 1 366 | 6.1 | 73 600 | 12 022 | وادي الشاطئ |
| Murzuk | 5.8 | 78 772 | 3.0 | 6 122 | 2 027 | 6.3 | 72 650 | 11 589 | مرزق |
| WadiAlHaya | 5.7 | 76 258 | 3.2 | 5 430 | 1 719 | 6.1 | 70 828 | 11 545 | وادي الحية |
| Ghat | 6.1 | 23 199 | 4.2 | 1 925 | 458 | 6.3 | 21 274 | 3 357 | غات |
| Total | 5.8 | 5 657 692 | 3.6 | 336 798 | 94 212 | 6.0 | 5 320 894 | 886 978 | المجموع |

Source: -The Ministry of Planning
Bureau of Statistics and Census

المصدر: وزارة التخطيط
مصلحة الإحصاء والتعداد



متوسط حجم الأسرة الليبية حسب المناطق
Average size of Household by Areas



توزيع الأسر الليبية وغير الليبية المقيمة وإفرادها حسب المناطق /تعداد 2006
Distribution of Libyan Non _Libyan Households Individuals by Region

| Region | المجموع الكلي Grand total عدد الأفراد | | | أسرة غير ليبية Non_Libyan Household عدد الأفراد | | | أسرة ليبية Libyan Household عدد الأفراد | | | المحافظة | | | |
|-----------|---|------------------|--------------------------|---|-----------------------|--------------------------|---|------------------|---------------|----------|---------|---------|--------------|
| | المجموع Total | ليبيين Libyan | غير ليبيين Non Libyan | No Household | Number of individuals | | ليبيين Libyan | ليبيين Libyan | No household. | | | | |
| | | | | | المجموع Total | غير ليبيين Non Libyan | | | | | | | |
| AL | 157 747 | 7 394 | 150 353 | 22 713 | 6 640 | 5 917 | 723 | 1 806 | 151 107 | 1 477 | 149 630 | 20 907 | البيطان |
| Batnan | 162 857 | 7 455 | 155 402 | 27 001 | 6 506 | 5 593 | 913 | 1 430 | 156 351 | 1 862 | 154 489 | 25 571 | درية |
| Derna | 206 180 | 13 491 | 192 689 | 31 338 | 11 958 | 11 088 | 870 | 2 781 | 194222 | 2 403 | 191 819 | 28 557 | الجبل الأخضر |
| ELAKhdar | 184 531 | 9 076 | 175 455 | 25 626 | 8 098 | 7 596 | 502 | 1 769 | 176 433 | 1 480 | 174 953 | 23 857 | المرج |
| AL Gebel | 674 951 | 52 803 | 622 148 | 118 266 | 46 875 | 43 846 | 3 029 | 11 838 | 628 076 | 8 957 | 619 119 | 106 428 | بنغازي |
| Benghazi | 179 155 | 14 437 | 164 718 | 26 814 | 13 983 | 12 846 | 1 137 | 3 919 | 165 172 | 1 591 | 163 581 | 22 895 | الواحات |
| AL Wahat | 48 328 | 5 559 | 42 769 | 7 972 | 5 465 | 5 023 | 442 | 1 578 | 42 863 | 536 | 42 327 | 6 394 | النقرة |
| Sirt | 141 495 | 9 709 | 131 786 | 20 052 | 9 566 | 8 828 | 738 | 2 608 | 131 929 | 881 | 131 048 | 17 444 | سرت |
| AL joufra | 52 092 | 5 193 | 46 899 | 9 674 | 5 144 | 4 776 | 368 | 1 626 | 46948 | 417 | 46 531 | 8 048 | الجفرة |

Source :The Ministry of Planning
Bureau of Statistics and Census

المصدر:وزارة التخطيط
مصلحة الإحصاء والتعداد

تابع توزيع الأسر الليبية و غير الليبية المعقمة والراية حسب المناطق
Distribution of Libyan Non _Ibryan Households Individuals by Region

| Region | المجموع الكلي Grand total عدد الافراد | | | أسرة غير ليبية Non- Ibryan household عدد الافراد | | | أسرة ليبية Libyan household عدد الافراد | | | household.No | المحافظة | | |
|--------------|---|-------------------------|-----------------|--|-----------------------|----------------------------|---|-----------------------|------------------|--------------|-----------|----------------------------|-----------------|
| | المجموع Total | غير ليبين Non Libyan | ليبين Libyan | Househod عدد الافراد | Number of individuals | | Househod عدد الافراد | Number of individuals | | | | | |
| | | | | | المجموع Total | غير ليبين Non Libyan | | ليبين Libyan | المجموع Total | | | غير ليبين Non Libyan | ليبين Libyan |
| Misurata | 543 129 | 31 501 | 511 628 | 92 638 | 30 296 | 28 356 | 1 940 | 8 494 | 512 833 | 3 145 | 509 688 | 84 144 | مصراتة |
| AL Margheh | 427 886 | 17 699 | 410 187 | 73 520 | 16 518 | 15 784 | 734 | 4 768 | 411 368 | 1 915 | 409 453 | 68 752 | المرقب |
| Tripoli | 1 063 571 | 66 506 | 997 065 | 193 998 | 61 604 | 56 360 | 5 244 | 16 613 | 1 001 967 | 10 146 | 991 821 | 177 385 | طرابلس |
| AL jofra | 451 175 | 28 176 | 422 999 | 82 739 | 26 724 | 25 291 | 1 433 | 9 002 | 424 451 | 2 885 | 421 566 | 73 737 | الجفرة |
| Zawia | 290 637 | 19 886 | 270 751 | 54 973 | 19 019 | 17 986 | 1 033 | 5 649 | 271 618 | 1 900 | 269 718 | 49 324 | الزاوية |
| Zwora | 287 359 | 17 806 | 296 553 | 56 260 | 16 927 | 15 962 | 965 | 5 321 | 270 432 | 1 844 | 268 588 | 50 939 | زورقة |
| AlGabi | 302 705 | 13 761 | 288 944 | 53 035 | 13 137 | 12 426 | 711 | 3 680 | 289 568 | 1 335 | 288 233 | 49 355 | الجبل الغربي |
| Icharbi | 93 896 | 6 124 | 87 772 | 16 565 | 6 085 | 5 710 | 375 | 1 614 | 87 811 | 414 | 87 397 | 14 951 | تاتوت |
| Nalut | 133 206 | 14 168 | 119 038 | 23 923 | 13 813 | 12 683 | 1 130 | 4 146 | 119 393 | 1 485 | 117 908 | 19 777 | سبها |
| Sobha | 78 563 | 5 120 | 73 443 | 13 388 | 4 963 | 4 633 | 330 | 1 366 | 73 600 | 487 | 73 113 | 12 022 | وادي الشاطئ |
| WadiAl Shafi | 78 772 | 6 259 | 72 513 | 13 616 | 6 122 | 5 637 | 485 | 2 027 | 72 650 | 622 | 72 028 | 11 589 | مرزق |
| Murzuq | 76 258 | 5 547 | 70 711 | 13 264 | 5 430 | 5 043 | 387 | 1 719 | 70 828 | 504 | 70 324 | 11 545 | وادي الحياة |
| WadiAl Haya | 23 199 | 1 870 | 21 329 | 3 815 | 1 925 | 1 727 | 198 | 458 | 21 274 | 143 | 21 131 | 3 357 | غات |
| Total | 5 657 692 | 359 540 | 5 298 152 | 981 190 | 336 798 | 313 111 | 23 687 | 94 212 | 5 320 894 | 46 429 | 5 274 465 | 886 978 | المجموع |

Source - The Ministry of Planning
Bureau of Statistics and Census

المصدر:وزارة التخطيط
مصلحة الإحصاء والتعداد

توزيع السكان الليبيين و إجمالي السكان والمساحة (كم2) والكثافة السكانية حسب المناطق /بند: 2006
 Distribution of Libyan Non - Libyan population Area (Km) population Density by Region2006

| Region | الكثافة السكانية | | السكان الليبيين | | المساحة (كم2) | اسم المنطقة | | | |
|-------------------|--------------------|--------------------------|-------------------|-------------------------------------|-----------------------------------|-------------|--------|---------|---------------|
| | Population density | % | السكان population | % | | | | | |
| | الكثافة السكانية | اجملي السكان grand total | السكان population | الكثافة السكانية population density | السكان الليبيين Libyan population | % | | | |
| AL Batman | 1.86 | 2.79 | 157 747 | 1.77 | 2.84 | 150 353 | 5.07 | 84996 | البطان |
| Dena | 5.17 | 2.88 | 162 857 | 4.93 | 2.93 | 155 402 | 1.88 | 31511 | درية |
| ALGebel/Akhdar | 18.04 | 3.64 | 206 180 | 16.86 | 3.64 | 192 689 | 0.68 | 11429 | الجبيل الأخضر |
| AL Marij | 13.65 | 3.26 | 184 531 | 12.98 | 3.31 | 175455 | 0.81 | 13515 | المرج |
| Benghazi | 59.35 | 11.93 | 674 951 | 54.71 | 11.74 | 622 148 | 0.68 | 11372 | بنغازي |
| AL Wahat | 1.65 | 3.17 | 179 155 | 1.52 | 3.11 | 164 718 | 6.47 | 108523 | الواحات |
| AL KUFRA | 0.11 | 0.85 | 48 328 | 0.10 | 0.81 | 42 769 | 25.87 | 433611 | القفرة |
| Sirt | 1.64 | 2.50 | 141 495 | 1.53 | 2.49 | 131 786 | 5.15 | 86399 | سرت |
| AL joufra | 0.37 | 0.92 | 52 092 | 0.34 | 0.89 | 46 899 | 8.29 | 139038 | الجبفرة |
| Misrata | 18.62 | 9.60 | 543 129 | 17.54 | 9.66 | 511 628 | 1.74 | 29172 | مصراتة |
| AL Marjeh | 62.96 | 7.56 | 427 886 | 60.36 | 7.74 | 410 187 | 0.41 | 6796 | المرقب |
| Tripoli | 1273.74 | 18.80 | 1 063 571 | 1194.09 | 18.82 | 997 065 | 0.05 | 835 | طرابلس |
| Jafra | 169.23 | 7.97 | 451 175 | 158.66 | 7.98 | 422 999 | 0.16 | 2666 | الجفرة |
| Zawia | 105.57 | 5.14 | 290 637 | 98.35 | 5.11 | 270 751 | 0.16 | 2753 | الزاوية |
| Zwora | 47.19 | 5.08 | 287 359 | 44.27 | 5.09 | 269 553 | 0.36 | 6089 | زوارق |
| L.Gabla/L. Gharbi | 3.95 | 5.35 | 302 705 | 3.77 | 5.45 | 288 944 | 4.58 | 76717 | الجبيل الغربي |
| Nahat | 1.40 | 1.66 | 93 896 | 1.31 | 1.66 | 87 772 | 4.01 | 67191 | نالوت |
| Sehba | 7.81 | 2.35 | 133 206 | 6.98 | 2.25 | 119 038 | 1.02 | 17066 | سبها |
| Wadi AL Shati | 0.87 | 1.39 | 78 563 | 0.81 | 1.39 | 73 443 | 5.38 | 90244 | وادي الشاطئ |
| Murzuk | 0.22 | 1.39 | 78 772 | 0.20 | 1.37 | 72 513 | 21.26 | 356308 | مرزق |
| Wadi AL Haya | 2.42 | 1.35 | 76 258 | 2.25 | 1.33 | 70 711 | 1.88 | 31485 | وادي الحياة |
| Ghat | 0.34 | 0.41 | 23 199 | 0.31 | 0.40 | 21 329 | 4.09 | 68482 | غات |
| Total | 3.38 | 100.00 | 5 657 692 | 3.16 | 100.00 | 5298152 | 100.00 | 1676198 | المجموع |

Source: -The Ministry of Planning
 Bureau of Statistics and Census

المصدر: وزارة التخطيط
 مصلحة الإحصاء والتعداد

توزيع إجمالي السكان (سكان ريفيين وغير ريفيين المقيمين الذين أعمارهم (40-30 سنة) المنتظمين بالمرحلة الدراسية حسب المرحلة الدراسية ونوع التجمع السكاني (حضر ريفي أو الحضر) لعام 2006
 Distribution of population (Libyan Non - Libyan) Aged (4years more) by Enrollment status . Educational stage, urban-Rural Area Sex 2006

| Educational Stage | population Enrollment Status No. | | | | | | | | | | | | نوع التجمع السكاني | المرحلة الدراسية | | | |
|-------------------------------------|----------------------------------|-------------|---------------------|-----------|------------------------|-------------|-------------------|-------------|-----------|----------------------|-------------|---------------|--------------------|------------------|-------------|---|---|
| | Total مجموع total | إناث female | المجموع الكلي Total | ذكور Male | Non_Libyan مجموع total | إناث female | سكان ليبيا Libyan | مجموع total | ذكور male | غير ليبيا Non Libyan | إناث female | ليبيين Libyan | | | مجموع total | ذكور Male | ريف rural |
| First level free Base Educ. stage | 599 865 | 293 018 | 306 847 | 41 099 | 24 602 | 12 047 | 575 263 | 280 971 | 12 555 | 940 | 78 479 | 319 291 | 294 292 | 40 159 | ريف rural | حضر urban | مرحلة التعليم المسقوى الأول من |
| | 80 363 | 39 264 | 41 099 | 39 264 | 1 884 | 944 | 653 742 | 319 291 | 13 495 | 940 | 78 479 | 319 291 | 334 451 | 40 159 | ريف rural | حضر urban | مرحلة التعليم المسقوى الثاني من الأساسي |
| | 680 228 | 332 282 | 347 946 | 26 486 | 12 991 | 6 341 | 339 975 | 162 564 | 6 860 | 48 387 | 23 179 | 177 411 | 25 208 | ريف rural | حضر urban | مرحلة التعليم الأساسي | |
| Second level from base Educ. stage | 49 308 | 23 601 | 25 707 | 2 906 | 921 | 422 | 48 387 | 23 179 | 499 | 7 359 | 388 362 | 185 743 | 202 619 | ريف rural | حضر urban | مرحلة التعليم الثانوي | |
| | 402 484 | 192 506 | 209 978 | 14 122 | 6 763 | 7 289 | 385 224 | 191 539 | 7 289 | 388 362 | 185 743 | 202 619 | 193 685 | ريف rural | حضر urban | مرحلة التعليم الثانوي والمعاهد المعادلة لها | |
| Secondary stage or its equivalent | 397 878 | 196 904 | 200 974 | 28 523 | 12 654 | 5 365 | 56 703 | 28 723 | 543 | 7 832 | 441 927 | 220 262 | 221 665 | ريف rural | حضر urban | مرحلة ما فوق الثانوي | |
| | 455 452 | 225 955 | 229 497 | 13 525 | 5 693 | 728 | 89 199 | 43 740 | 1 262 | 788 | 441 927 | 220 262 | 221 665 | ريف rural | حضر urban | مرحلة ما فوق الثانوي ودرجات الجامعة | |
| Above secondary stage less graduate | 91 189 | 44 468 | 46 721 | 1 990 | 132 | 37 | 11 342 | 5 479 | 95 | 1 357 | 100 541 | 49 219 | 51 322 | ريف rural | حضر urban | مرحلة ما فوق الثانوي ودرجات الجامعة | |
| | 102 663 | 49 984 | 52 679 | 2 122 | 765 | 329 | 185 900 | 101 836 | 3 649 | 3 649 | 185 900 | 101 836 | 108 064 | ريف rural | حضر urban | مرحلة التعليم الجامعي فما فوق | |
| Bachelor stage above | 22 667 | 12 777 | 9 890 | 340 | 6 888 | 147 | 22 327 | 12 630 | 193 | 3 842 | 208 227 | 114 466 | 93 761 | ريف rural | حضر urban | مرحلة التعليم الجامعي فما فوق | |
| | 215 455 | 117 852 | 97 603 | 7 228 | 3 386 | 0 | 0 | 0 | 0 | 0 | 0 | 0 | 0 | ريف rural | حضر urban | غير مبين | |
| unspecified | 0 | 0 | 0 | 0 | 0 | 0 | 0 | 0 | 0 | 0 | 0 | 0 | 0 | ريف rural | حضر urban | غير مبين | |
| | 0 | 0 | 0 | 0 | 0 | 0 | 0 | 0 | 0 | 0 | 0 | 0 | 0 | ريف rural | حضر urban | غير مبين | |
| | 1 634 896 | 808 370 | 826 526 | 59 335 | 27 720 | 31 615 | 1 575 561 | 780 650 | 31 615 | 794 911 | 1 575 561 | 780 650 | 794 911 | ريف rural | حضر urban | المجموع | |
| | 221 386 | 110 209 | 111 177 | 4 148 | 1 878 | 2 270 | 217 238 | 108 331 | 2 270 | 217 238 | 108 331 | 108 907 | 108 907 | ريف rural | حضر urban | المجموع | |
| Total | 1 856 282 | 918 579 | 937 703 | 63 483 | 29 598 | 33 885 | 1 792 799 | 888 981 | 33 885 | 1 792 799 | 888 981 | 903 818 | 903 818 | ريف rural | حضر urban | المجموع | |

Source: -The Ministry of Planning
 Bureau of Statistics and Census

المصدر: وزارة التخطيط
 مصلحة الإحصاء والتعداد

توزيع السكان الليبيين المقيمين الذين اعمارهم (4-30 سنة) المتحققين منهم بالمراسلة ونسب الالتحاق حسب اعداد العمر والجنس اعداد 2006
 Distribution of Libyan population Aged (4-30years) Enrollment status by
 single year's percentage of Enrollment Sex 2006

| نسبة الالتحاق percentage of Enrollment | | | اجملي السكان الليبيين Libyan population | | | | | | المتحققون بالمراسلة Enrollment | | أحد العمر single years |
|---|---------------|--------------|--|---------------|--------------|----------------|---------------|--------------|-----------------------------------|--------------|---------------------------|
| مجموع total | اناث femal | ذكور male | مجموع total | اناث femal | ذكور male | مجموع total | اناث femal | ذكور male | اناث femal | ذكور male | |
| 13.05 | 13.11 | 12.99 | 213 060 | 103 897 | 109 163 | 27 805 | 13 620 | 14 185 | 14 185 | 50 023 | 5 - 4 |
| 91.13 | 90.88 | 91.38 | 107 138 | 52 397 | 54 741 | 97 639 | 47 616 | 50 023 | 47 616 | 50 693 | 6 |
| 94.48 | 94.35 | 94.62 | 105 593 | 52 016 | 53 577 | 99 769 | 49 076 | 50 693 | 49 076 | 50 380 | 7 |
| 95.84 | 95.68 | 96.00 | 103 123 | 50 645 | 52 478 | 98 838 | 48 458 | 50 380 | 48 458 | 50 380 | 8 |
| 96.92 | 96.77 | 97.07 | 105 863 | 51 866 | 53 997 | 102 604 | 50 191 | 52 413 | 50 191 | 52 413 | 9 |
| 97.41 | 97.32 | 97.49 | 105 886 | 51 942 | 53 944 | 103 139 | 50 550 | 52 589 | 50 550 | 52 589 | 10 |
| 99.01 | 98.91 | 99.10 | 107 354 | 52 353 | 55 001 | 106 289 | 51 783 | 54 506 | 51 783 | 54 506 | 11 |
| 99.77 | 99.75 | 99.79 | 108 745 | 53 405 | 55 340 | 108 499 | 53 274 | 55 225 | 53 274 | 55 225 | 12 |
| 99.41 | 99.40 | 99.41 | 111 027 | 54 519 | 56 508 | 110 369 | 54 194 | 56 175 | 54 194 | 56 175 | 13 |
| 99.71 | 99.69 | 99.73 | 109 881 | 53 404 | 56 477 | 109 562 | 53 237 | 56 325 | 53 237 | 56 325 | 14 |
| 96.47 | 94.97 | 97.93 | 114 241 | 56 267 | 57 974 | 110 208 | 53 436 | 56 772 | 53 436 | 56 772 | 15 |
| 95.77 | 94.14 | 97.37 | 114 162 | 56 311 | 57 851 | 109 337 | 53 010 | 56 327 | 53 010 | 56 327 | 16 |
| 94.15 | 92.14 | 96.10 | 114 747 | 56 448 | 58 299 | 108 038 | 52 011 | 56 027 | 52 011 | 56 027 | 17 |
| 91.49 | 89.21 | 93.71 | 115 881 | 57 172 | 58 709 | 106 021 | 51 003 | 55 018 | 51 003 | 55 018 | 18 |
| 82.87 | 83.58 | 82.17 | 113 995 | 56 260 | 57 735 | 94 464 | 47 022 | 47 442 | 47 022 | 47 442 | 19 |
| 46.08 | 50.62 | 41.62 | 573 287 | 283 624 | 289 663 | 264 154 | 143 582 | 120 572 | 143 582 | 120 572 | 24-20 |
| 13.44 | 14.51 | 12.41 | 115 890 | 56 911 | 58 979 | 15 577 | 8 256 | 7 321 | 8 256 | 7 321 | 25 |
| 7.96 | 8.13 | 7.79 | 117 572 | 57 765 | 59 807 | 9 358 | 4 697 | 4 661 | 4 697 | 4 661 | 26 |
| 2.54 | 1.82 | 3.24 | 438 734 | 217 492 | 221 242 | 11 129 | 3 965 | 7 164 | 3 965 | 7 164 | 30 - 27 |
| 59.84 | 60.28 | 59.40 | 2 996 179 | 1 474 694 | 1 521 485 | 1 792 799 | 888 981 | 903 818 | 888 981 | 903 818 | المجموع Total |

Source: -The Ministry of Planning
 Bureau of Statistics and Census

المصدر: وزارة التخطيط -
 مصلحة الإحصاء والتعداد

التعليم



Education

العدد الاجمالي للتلاميذ مرحلة التعليم الاساسي للمدارس العامة على مستوى المناطق للعام الدراسي 2010_2011 م
basic education pupils in public schools by region 2010_2011

| نسبة تلاميذ التعليم الاساسي العام من اجمالي عدد التلاميذ بالتعليم الاساسي (عام يتشارك في علم) | الاجمالي عدد التلاميذ بالتعليم الاساسي (عام يتشارك في علم) | مؤشر التنافس | عدد التلاميذ بالتعليم الاساسي حسب الجنس | | المناطق |
|---|--|--------------|---|-------------|-------------------------------|
| | | | الاجمالي total | الذكور male | |
| 70.81 | 30225 | 0.93 | 21402 | 10293 | اجنابيا Ajdahya |
| 86.41 | 35051 | 0.93 | 30287 | 14623 | البحطان Al Batnan |
| 81.88 | 135404 | 0.97 | 110865 | 54597 | بنغازي Benghazi |
| 86.89 | 44896 | 0.97 | 39010 | 19180 | الجبل الاخضر AlGebel ElAkhder |
| 94.63 | 57302 | 0.93 | 54225 | 26136 | الجبل الغربي AlGebel AlGharbi |
| 86.45 | 87749 | 0.96 | 75858 | 37117 | الجزيرة Al Joura |
| 80.47 | 10451 | 0.92 | 8410 | 4022 | الجزيرة Al Joura |
| 84.91 | 36654 | 0.88 | 31124 | 14586 | درية Derma |
| 88.91 | 55272 | 0.96 | 49142 | 24046 | الزاوية Zawia |
| 56.02 | 30639 | 1.28 | 17165 | 9630 | سرت Sirt |
| 80.88 | 30185 | 0.96 | 24413 | 11957 | سبها Sebha |
| 78.31 | 197182 | 0.98 | 154411 | 76269 | طرابلس Tripoli |
| 100.00 | 3934 | 0.92 | 3934 | 1884 | غات Ghat |
| 89.45 | 11124 | 0.95 | 9950 | 5090 | القرية Al Kufra |
| 92.17 | 40651 | 0.92 | 37468 | 17928 | المرج Al Marj |
| 69.56 | 15968 | 0.83 | 11107 | 5047 | مرزق Murzuq |
| 91.44 | 85250 | 0.94 | 77956 | 37842 | مصراتة Misratah |
| 85.70 | 119894 | 1.00 | 102751 | 51278 | نابو Nalut |
| 94.77 | 16480 | 0.94 | 15618 | 7579 | زواجة Zwora |
| 86.76 | 53308 | 0.96 | 46248 | 22609 | الواحات Al Wahat |
| 97.76 | 6515 | 0.97 | 6369 | 3135 | وادي الحية WadiAlHaya |
| 73.30 | 14510 | 0.85 | 10636 | 4895 | وادي الشاطئ WadiAlShati |
| 88.20 | 15064 | 1.00 | 13287 | 6644 | المجموع Total |
| 83.94 | 1133708 | 0.96 | 951636 | 466352 | 485284 |

المصدر: مركز المعلومات و التوثيق لوزارة التعليم
Information And Documentation Center of the Ministry of Education

عدد معلمي مرحلة التعليم الأساسي للدارس العامة (بالجداول الاحتياطية) على مستوى المناطق للعام الدراسي 2010_2011 م
 basic education teachers in public schools (timetable _ reserved) by region 2010_2011

| نسبة المعلمين الاحتياط من الاجمالي reserve teacher ratio to total | مؤشر عدد التلاميذ لكل معلم number Pupils index per teacher | عدد المعلمين بالتعليم الأساسي العام public basic education teachers الاجمالي total | عدد المعلمين بالتعليم الأساسي العام بالتداول reserved | عدد التلاميذ بالتعليم الأساسي العام basic education pupils | اسم المناطق Rvgions |
|--|---|--|--|---|-----------------------------------|
| 18.30 | 10.8 | 1978 | 362 | 1616 | اجاديا Ajdabiya |
| 12.69 | 8.6 | 3506 | 445 | 3061 | البعطن Al Batnan |
| 15.88 | 10.9 | 10205 | 1621 | 8584 | بنغازي Benghazi |
| 13.93 | 7.2 | 5428 | 756 | 4672 | الجبيل الأخضر ALGebel ELAkhdar |
| 11.40 | 6.4 | 8439 | 962 | 7477 | الجبيل الغربي ALGabal ALGharbi |
| 11.46 | 7.2 | 10512 | 1205 | 9307 | الجبارة Al jufra |
| 10.41 | 7.9 | 1066 | 111 | 955 | الجبارة Al jufra |
| 16.30 | 9.1 | 3435 | 560 | 2875 | درنة Derma |
| 18.93 | 5.8 | 8412 | 1592 | 6820 | الزاوية Zawia |
| 14.28 | 10.1 | 1702 | 243 | 1459 | سيها Sebha |
| 10.71 | 10.3 | 2372 | 254 | 2118 | سرت Sirt |
| 14.73 | 9.2 | 16756 | 2468 | 14288 | طرابلس Tripoli |
| 2.55 | 11.1 | 353 | 9 | 344 | غات Ghat |
| 6.83 | 15.5 | 644 | 44 | 600 | الغرة AL Kufra |
| 25.47 | 6.6 | 5713 | 1455 | 4258 | المرج AL Marj |
| 3.44 | 8.0 | 1396 | 48 | 1348 | مرزق Murzuq |
| 4.92 | 7.1 | 10970 | 540 | 1034 | المرقب AL Marqeb |
| 6.95 | 10.6 | 9651 | 671 | 8980 | مصراته Misurata |
| 3.27 | 6.6 | 2357 | 77 | 2280 | نالت Nalut |
| 17.31 | 5.7 | 8162 | 1413 | 6749 | زواردة Zwora |
| 5.74 | 11.8 | 540 | 31 | 509 | الواحات AL Wahat |
| 7.25 | 9.1 | 1173 | 85 | 1088 | وادي الحياة WadiALHaya |
| 17.02 | 6.6 | 2021 | 344 | 1677 | وادي الشاطئ WadiALShati |
| 13.10 | 8.1 | 116791 | 15296 | 101495 | المجموع |

Information And Documentation Center of the Ministry of Education

المصدر: مركز المعلومات و التوثيق لوزارة التعليم

عدد المدارس وفضول مرحلة التعليم الأساسي للمدارس العامة على مستوى المناطق لتعليم الدراسي 2010_2011
schools and basic education classes in public schools by region 2010_2011

| كثافة الفصل Class size | اجمالي عدد الفصول Class total number | اجمالي عدد المدارس School total number | عدد المدارس المشتركة Common schools | عدد المدارس Schools | عدد التلاميذ بالتعليم الأساسي العام basic public education pupils , number | المناطق regions |
|---------------------------|--|---|--|---------------------------|--|----------------------------------|
| 26.1 | 821 | 47 | 6 | 41 | 21402 | اجابيا Ajdabiya |
| 23.2 | 1304 | 91 | 0 | 91 | 30287 | البيطن Al Batnan |
| 28.4 | 3903 | 210 | 9 | 201 | 110865 | بنغازي Benghazi |
| 21.2 | 1843 | 135 | 0 | 135 | 39010 | الجبل الأخضر ALGebel ELAkhdar |
| 17.1 | 3177 | 316 | 1 | 315 | 54225 | الجبل الغربي ALGebel ALGharbi |
| 21.7 | 3498 | 272 | 15 | 257 | 75858 | الجفرة AL jufra |
| 21.4 | 393 | 37 | 0 | 37 | 8410 | الجفرة AL jufra |
| 23.8 | 1309 | 100 | 5 | 95 | 31124 | درنة Derma |
| 17.1 | 2869 | 187 | 0 | 187 | 49142 | الزاوية Zawia |
| 27.8 | 617 | 36 | 2 | 34 | 17165 | سبها Sebha |
| 21.2 | 1151 | 91 | 9 | 82 | 24413 | سرت Sirt |
| 26.0 | 5945 | 270 | 17 | 253 | 154411 | طرابلس Tripoli |
| 21.7 | 181 | 22 | 1 | 21 | 3934 | غلت Ghat |
| 27.6 | 361 | 24 | 0 | 24 | 9950 | الغفرة AL Kufra |
| 21.5 | 1740 | 136 | 4 | 132 | 37468 | المرج AL Marj |
| 8.3 | 1344 | 54 | 0 | 54 | 11107 | مرزق Murzuq |
| 17.0 | 4599 | 449 | 4 | 445 | 77956 | المرقب AL Margheb |
| 24.0 | 4290 | 315 | 26 | 289 | 102751 | مصراته Misurata |
| 17.4 | 896 | 90 | 3 | 87 | 15618 | نالوت Nalut |
| 17.6 | 2623 | 239 | 1 | 238 | 46248 | زواردة Zwora |
| 22.6 | 282 | 29 | 0 | 29 | 6369 | الواحات AL Wahat |
| 24.6 | 433 | 39 | 0 | 39 | 10636 | وادي الحياة WadiALHaya |
| 18.7 | 712 | 56 | 0 | 56 | 13287 | وادي القباطي WadiALShati |
| 21.5 | 44291 | 3245 | 103 | 3142 | 951636 | المجموع |

Information And Documentation Center of the Ministry of Education

المصدر: مركز المعلومات و التوثيق لوزارة التعليم

عدد التلاميذ مرحلة التعليم الأساسي التشاركي الأعلى على مستوى المناطق للعام الدراسي 2010_2011 م
Basic education (domestic /participatory) by region 2010 2011

| المناطق region | عدد التلاميذ والتعليم التشاركي الأعلى الأساسي حسب الجنس In basic pupils participatory domestic education by gender | عدد التلاميذ بالتعليم الأساسي (على تشاركي أعلى) pupils in basic education public - participatory domestic | نسبة التلاميذ في التعليم التشاركي الأعلى من إجمالي عدد التلاميذ (على تشاركي أعلى) ratio of participatory domestic education pupils to the total of participatory (domestic or Public) | عدد التلاميذ والتعليم الأساسي (على تشاركي أعلى) basic education students public - participatory (domestic or Public) | نسبة التلاميذ في التعليم التشاركي الأعلى من إجمالي عدد التلاميذ (على تشاركي أعلى) ratio of basic education students public , participatory (domestic or Public)to the whole total |
|----------------------------------|--|---|---|---|--|
| أجدابيا Ajdabiya | 6743 | 28145 | 23.96 | 30225 | 22.31 |
| البيطن Al Bathan | 2872 | 33159 | 8.66 | 35051 | 8.19 |
| بنغازي Benghazi | 20062 | 130927 | 15.32 | 135404 | 14.82 |
| الجبل الأخضر AlGebel ElAkhdar | 4211 | 43221 | 9.74 | 44896 | 9.38 |
| الجبل الغربي AlGebel AlGharbi | 1436 | 55661 | 2.58 | 57302 | 2.51 |
| الجفرة AL jufra | 7247 | 83105 | 8.72 | 87749 | 8.26 |
| الجفرة AL jufra | 1023 | 9433 | 10.84 | 10451 | 9.79 |
| دerna Derna | 1585 | 32709 | 4.85 | 36654 | 4.32 |
| زاوية Zawia | 4925 | 54067 | 9.11 | 55272 | 8.91 |
| سبها Sahha | 2574 | 19739 | 13.04 | 30639 | 8.40 |
| سرت Sirt | 831 | 25244 | 3.29 | 30185 | 2.75 |
| طرابلس Tripoli | 27278 | 181689 | 15.01 | 197182 | 13.83 |
| غات Ghat | 0 | 3934 | 0.00 | 3934 | 0.00 |
| الغرة AL Kufra | 1174 | 11124 | 10.55 | 11124 | 10.55 |
| المدج AL Marj | 2039 | 39507 | 5.16 | 40651 | 5.02 |
| مرزق Murzaq | 240 | 11347 | 2.12 | 15968 | 1.50 |
| المرقب AL Margheb | 2830 | 80786 | 3.50 | 85250 | 3.32 |
| مصراته Misurata | 9701 | 112452 | 8.63 | 119894 | 8.09 |
| نالت Nalit | 862 | 16480 | 5.23 | 16480 | 5.23 |
| زورق Zwora | 3819 | 50067 | 7.63 | 53308 | 7.16 |
| الواحات AL Wahat | 146 | 6515 | 2.24 | 6515 | 2.24 |
| وادي الحجة WadiAlHaya | 121 | 10757 | 1.12 | 14510 | 0.83 |
| وادي الناطق WadiAlShati | 726 | 14013 | 5.18 | 15064 | 4.82 |
| المجموع المجموع | 102445 | 1054081 | 9.72 | 1133708 | 9.04 |

المصدر: مركز المعلومات و التوثيق بوزارة التعليم
Information And Documentation Center of the Ministry of Education

عدد معلمي مرحلة التعليم الأساسي التشاركي الأهلي للعام الدراسي 2010_2011 م
Basic education teachers (domestic /participatory) 2010 2011

| مؤشر عدد التلاميذ لكل معلم pupils index to each teacher | عدد المعلمين بالتعليم الأساسي التشاركي الأهلي Basic education teachers (domestic /participatory) | عدد التلاميذ بالتعليم الأساسي التشاركي الأهلي Basic education pupils (domestic /participatory) | المناطق |
|---|---|---|--------------------------------|
| 24.1 | 280 | 6743 | اجابيا AIdabiya |
| 17.1 | 168 | 2872 | البطان Al Batnan |
| 12.4 | 1612 | 20062 | بنغازي Benghazi |
| 12.9 | 326 | 4211 | الجبيل الاقصى ALGebel ELAkhdar |
| 12.5 | 115 | 1436 | الجبيل الغربي ALGebel ALGharbi |
| 9.9 | 731 | 7247 | الجفارة AL jofra |
| 13.5 | 76 | 1023 | الجفرة AL jofra |
| 15.9 | 100 | 1585 | درنة Derna |
| 6.9 | 709 | 4925 | الأزوية Zawia |
| 15.6 | 165 | 2574 | سبها Sebha |
| 16.0 | 52 | 831 | سرت Sirt |
| 5.3 | 5193 | 27278 | طرابلس Tripoli |
| | 0 | 0 | غات Ghat |
| 10.0 | 117 | 1174 | الغفرة AL Kufra |
| 12.7 | 160 | 2039 | المرج AL Marij |
| 6.9 | 35 | 240 | مرزق Murzuq |
| 10.2 | 277 | 2830 | المرقب AL Margheb |
| 19.5 | 498 | 9701 | مصراته Misurata |
| 12.0 | 72 | 862 | نالوت Nalut |
| 8.0 | 477 | 3819 | زقارة Zwora |
| 12.2 | 12 | 146 | الوحدات AL Wahat |
| 4.3 | 28 | 121 | وادي الحياة WadiAlHaya |
| 12.7 | 57 | 726 | وادي الشاطئ WadiALShati |
| 9.1 | 11260 | 102445 | المجموع |

Information And Documentation Center of the Ministry of Education

المصدر: مركز المعلومات و التوثيق لوزارة التعليم

عدد معلمي التعليم الأساسي التشاركي للعام الدراسي 2010_2011 م
Basic education teachers (participatory) 2010 2011

| نسبة المعلمين الاحتياطي من الاجمالي Teachers ratio | مؤشر عدد التلاميذ لكل معلم Pupils index | عدد المعلمين بالتعليم الأساسي التشاركي العام Basic education teachers (public /participatory | | | عدد التلاميذ بالتعليم الأساسي التشاركي العام Basic education pupils (public /participatory | المناطق Region |
|--|---|---|-----------|----------|--|----------------------------------|
| | | الاجمالي | الاحتياطي | بالجداول | | |
| 0.00 | 14.8 | 141 | 0 | 141 | 2080 | اجاديا Aldabhya |
| 0.00 | 13.9 | 136 | 0 | 136 | 1892 | البحان Al Batnan |
| 9.20 | 13.3 | 337 | 31 | 306 | 4477 | بنغازي Benghazi |
| 5.95 | 10.0 | 168 | 10 | 158 | 1675 | الجيل الأخضر AlGebel ELAkhdar |
| 0.67 | 11.0 | 149 | 1 | 148 | 1641 | الجيل الغربي AlGabal AlGharbi |
| 3.69 | 12.3 | 379 | 14 | 365 | 4644 | الجفرة AL joufra |
| 0.00 | 12.7 | 80 | 0 | 80 | 1018 | الجفرة Al joufra |
| 0.81 | 16.0 | 246 | 2 | 244 | 3945 | درنة Derma |
| 0.00 | 13.5 | 89 | 0 | 89 | 1205 | الزاوية Zawia |
| 11.94 | 12.6 | 863 | 103 | 760 | 10900 | سبها Sebha |
| 12.62 | 15.2 | 325 | 41 | 284 | 4941 | سرت Sirt |
| 9.33 | 13.4 | 1157 | 108 | 1049 | 15493 | طرابلس Tripoli |
| - | - | 0 | 0 | 0 | 0 | غات Ghat |
| - | - | 0 | 0 | 0 | 0 | الغرة Al Kufra |
| 0.00 | 11.3 | 101 | 0 | 101 | 1144 | المرج AL Marj |
| 0.29 | 13.4 | 346 | 1 | 345 | 4621 | مرزق Murzuk |
| 7.54 | 12.9 | 345 | 26 | 319 | 4464 | المرقب AL Margheb |
| 1.98 | 14.8 | 504 | 10 | 494 | 7442 | مصراته Misurata |
| - | - | 0 | 0 | 0 | 0 | نالت Nalut |
| 9.92 | 12.4 | 262 | 26 | 236 | 3241 | زواردة ZWORA |
| - | - | 0 | 0 | 0 | 0 | الواحات AL Wahat |
| 1.94 | 14.5 | 258 | 5 | 253 | 3753 | وادي الحوية WadiALHaya |
| 0.00 | 13.0 | 81 | 0 | 81 | 1051 | وادي القلبي WadiALShai |
| 6.33 | 13.3 | 5967 | 378 | 5589 | 79627 | الجموع |

Information And Documentation Center of the Ministry of Education

المصدر: مركز المعلومات و التوثيق بوزارة التعليم

عدد المدارس وقبول مرحلة التعليم الأساسي التشاركي الأهل للنظام الدراسي 2010_2011 م
Basic education schools and classes (domestic /participatory) 2010 2011

| المناطق Region | عدد التلاميذ بالتعليم الأساسي التشاركي الأهل pupils (domestic participatory | عدد المدارس No.schools | عدد المدارس المشتركة common schools | إجمالي عدد المدارس schools Total | إجمالي عدد الفصول class total | كثافة الفصل class size |
|-----------------------------------|--|---------------------------|--|-------------------------------------|----------------------------------|---------------------------|
| أجدابيا Ajdabya | 6743 | 14 | 13 | 27 | 318 | 21.2 |
| البحران Al Batman | 2872 | 1 | 7 | 8 | 41 | 70 |
| بنغازي Benghazi | 20062 | 72 | 37 | 109 | 1325 | 15.1 |
| الجبيل الأخضر ALGebel ELAkhdar | 4211 | 9 | 9 | 18 | 194 | 21.7 |
| الجبيل الغربي ALGabal ALgharbi | 1436 | 10 | 1 | 11 | 70 | 20.5 |
| الجبلة Al jofra | 7247 | 32 | 12 | 44 | 398 | 18.2 |
| الجبلة Al jofra | 1023 | 5 | 3 | 8 | 298 | 3.4 |
| درنة Derna | 1585 | 6 | 0 | 6 | 69 | 23 |
| الزاوية Zawia | 4925 | 32 | 0 | 32 | 359 | 13.7 |
| سبها Sebha | 2574 | 9 | 3 | 12 | 306 | 8.4 |
| سرت Sirt | 831 | 3 | 0 | 3 | 30 | 27.7 |
| طرابلس Tripoli | 27278 | 124 | 39 | 163 | 1549 | 17.6 |
| غات Ghat | 0 | 0 | 0 | 0 | 0 | 17.5 |
| الغفرة AL Kufra | 1174 | 4 | 2 | 6 | 67 | 17.5 |
| المرج AL Marij | 2039 | 7 | 6 | 13 | 89 | 22.9 |
| مرزق Murzuq | 240 | 1 | 3 | 4 | 20 | 12 |
| المرقب AL Margheb | 2830 | 5 | 8 | 13 | 108 | 26.2 |
| مصراته Misurata | 9701 | 21 | 13 | 34 | 391 | 24.8 |
| نالوت Nalut | 862 | 4 | 0 | 4 | 45 | 19.2 |
| زواردة Zwora | 3819 | 23 | 8 | 31 | 230 | 16.6 |
| الوحدات AL Wahat | 146 | 0 | 1 | 1 | 10 | 14.6 |
| وادي الحياة WadiAlHaya | 121 | 2 | 0 | 2 | 18 | 6.7 |
| وادي الشاطئ WadiALShati | 726 | 3 | 1 | 4 | 39 | 18.6 |
| المجموع | 102445 | 387 | 166 | 533 | 5974 | 17.1 |

Information And Documentation Center of the Ministry of Education

المصدر: مركز المعلومات و التوثيق لوزارة التعليم



عدد المدارس وفصول التعليم الأساسي التشاركي العام للعام الدراسي 2010_2011 م
Basic education schools and classes (public /participatory) 2010 2011

| كثافة الفصل class size | عدد الفصول classes | عدد المدارس schools | عدد التلاميذ بالتعليم الأساسي التشاركي العام Number of pupils in primary education participatory public | المناطق Region |
|---------------------------|-----------------------|------------------------|--|-------------------------------|
| 28.9 | 72 | 3 | 2080 | اجدابيا Ajdabiya |
| 27.8 | 68 | 2 | 1892 | البطنان Al Batnan |
| 29.8 | 150 | 7 | 4477 | بنغازي Benghazi |
| 25.8 | 65 | 2 | 1675 | الجبل الأخضر ALGebel ELAkhdar |
| 24.5 | 67 | 4 | 1641 | الجبل الغربي ALGabal ALGharbi |
| 27.3 | 170 | 8 | 4644 | الجفرة AL joufra |
| 25.5 | 40 | 2 | 1018 | الجفرة AL joufra |
| 28.0 | 141 | 4 | 3945 | درنة Derma |
| 27.4 | 44 | 1 | 1205 | الزاوية Zawia |
| 29.8 | 366 | 12 | 10900 | سبها Sebha |
| 31.7 | 156 | 5 | 4941 | سرت Sirt |
| 29.8 | 520 | 17 | 15493 | طرابلس Tripoli |
| - | 0 | 0 | 0 | غات Ghat |
| - | 0 | 0 | 0 | الكفرة AL Kufra |
| 24.9 | 46 | 2 | 1144 | المرج AL Marj |
| 25.3 | 183 | 7 | 4621 | مرزق Murzuk |
| 27.6 | 162 | 5 | 4464 | المرقب AL Margheb |
| 27.2 | 274 | 12 | 7442 | مصراته Misurata |
| - | 0 | 0 | 0 | نالوت Nalut |
| 27.7 | 117 | 5 | 3241 | زواردة Zwora |
| - | 0 | 0 | 0 | الواحات AL Wahat |
| 31.5 | 119 | 5 | 3753 | وادي الحياة WadiALHaya |
| 25.0 | 42 | 2 | 1051 | وادي الشاطئ WadiALShati |
| 28.4 | 2802 | 105 | 79627 | المجموع |

Information And Documentation Center of the Ministry of Education

المصدر: مركز المعلومات و التوثيق لوزارة التعليم

عدد الطلاب مرحلة التعليم الثانوي للمدارس العامة للعام الدراسي 2010_2011 م
Secondary stage students (public schools) 2010 2011

| نسبة طلاب التعليم الثانوي العام من إجمالي عدد الطلاب بالتعليم الثانوي (عام_متنازلي أهلي_متنازلي عام) ratio of Secondary stage students(public) to the total of Public, (domestic or Public) | إجمالي عدد الطلاب بالتعليم الثانوي (عام_متنازلي أهلي_متنازلي عام) total of Secondary stage students public, (domestic or Public) participatory | مؤشر التكثف Party Index | عدد الطلاب بالتعليم الثانوي العام حسب Secondary stage students (public)by gender الإجمالي total | الذكور male | الإناث female | المناطق Regoin |
|--|---|----------------------------|--|----------------|------------------|-----------------------------------|
| 57.66 | 5033 | 2.60 | 2902 | 2097 | 805 | الجندابيا Aldabhya |
| 71.77 | 5982 | 2.12 | 4293 | 2917 | 1376 | الباطن Al Batnan |
| 61.73 | 25179 | 1.54 | 15543 | 9435 | 6108 | بنغازي Benghazi |
| 70.53 | 7894 | 1.32 | 5568 | 3166 | 2402 | الجبيل الأخضر AlGebel ElAkhdar |
| 94.50 | 14424 | 1.44 | 10796 | 6375 | 4421 | الجبيل الغربي AlGabal AlGharbi |
| 79.13 | 18626 | 1.19 | 14738 | 8009 | 6729 | الجفرة Al Joufra |
| 83.30 | 1587 | 1.86 | 1322 | 859 | 463 | الجفرة Al Joufra |
| 89.88 | 6393 | 1.38 | 5746 | 3335 | 2411 | درية Derma |
| 88.22 | 10403 | 1.54 | 9178 | 5566 | 3612 | الزاوية Zawia |
| 72.71 | 5368 | 1.75 | 3903 | 2484 | 1419 | سبها Sebha |
| 68.95 | 6721 | 1.64 | 4634 | 2882 | 1752 | سرت Sirt |
| 69.59 | 44288 | 1.35 | 30818 | 17684 | 13134 | طرابلس Tripoli |
| 100.00 | 530 | 1.85 | 530 | 344 | 186 | غلت Ghat |
| 55.94 | 2181 | 2.92 | 1169 | 871 | 298 | الغرة Al Kufra |
| 91.02 | 8823 | 1.56 | 8031 | 4898 | 3133 | المرج Al Mari |
| 96.46 | 2686 | 1.67 | 2591 | 1619 | 972 | مرزق Murzuq |
| 77.24 | 16848 | 1.37 | 13014 | 7533 | 5481 | المرقب Al Margheb |
| 79.16 | 20678 | 1.68 | 16368 | 10250 | 6118 | مصراته Misrata |
| 98.95 | 3225 | 1.45 | 3191 | 1887 | 1304 | ناتوت Natur |
| 93.07 | 10938 | 1.41 | 10180 | 5956 | 4224 | زوارق Zwora |
| 97.97 | 1083 | 1.29 | 1061 | 598 | 463 | الوحدات Al Wahat |
| 100.00 | 1796 | 1.82 | 1796 | 1159 | 637 | وادي الجدة WadiAlHaya |
| 99.77 | 2627 | 1.33 | 2621 | 1494 | 1127 | وادي القطن WadiAlShati |
| 77.18 | 220262 | 1.48 | 169993 | 101418 | 68575 | الجموع |

Information And Documentation Center of the Ministry of Education

المصدر: مركز المعلومات و التوثيق بوزارة التعليم

عدد معلمي مرحلة التعليم الثانوي للمدارس العامة للعام الدراسي 2010_2011 م
Secondary stage teachers (public schools) 2010 2011

| المناطق Region | عدد المعلمين بالتعليم الثانوي العام Secondary stage teachers total | عدد المعلمين الاحتياطي reserved | عدد المعلمين بالجدول timetable | نسبة المعلمين الاحتياطي من الاجمالي reserved teacher ratio | | مؤشر عدد الطلاب لكل معلم students index to each teacher |
|----------------------------------|--|------------------------------------|-----------------------------------|---|-----------------------|---|
| | | | | الاجمالي total | الاحتياطي reserved | |
| اجاديبيا Ajdabiya | 2902 | 113 | 378 | 491 | 5.9 | 23.01 |
| الباطن Al Batnan | 4293 | 66 | 675 | 741 | 5.8 | 8.91 |
| بنغازي Benghazi | 15543 | 918 | 1783 | 2701 | 5.8 | 33.99 |
| الجبل الاخضر AlGebel ELAkhdar | 5568 | 156 | 785 | 941 | 5.9 | 16.58 |
| الجبل الغربي AlGabal ALGharbi | 10796 | 124 | 1664 | 1788 | 6.0 | 6.94 |
| الجفرة Al jourfa | 14738 | 188 | 2034 | 2222 | 6.6 | 8.46 |
| الجفرة Al jourfa | 1322 | 56 | 252 | 308 | 4.3 | 18.18 |
| درية Derma | 5746 | 172 | 805 | 977 | 5.9 | 17.60 |
| الزاوية Zawia | 9178 | 430 | 1472 | 1902 | 4.8 | 22.61 |
| سبها Sebha | 3903 | 84 | 487 | 571 | 6.8 | 14.71 |
| سرت Sirt | 4634 | 53 | 374 | 427 | 10.9 | 12.41 |
| طرابلس Tripoli | 30818 | 1453 | 4013 | 5466 | 5.6 | 26.58 |
| غات Ghat | 530 | 0 | 92 | 92 | 5.8 | 0.00 |
| الكفرة AL Kufra | 1169 | 3 | 112 | 115 | 10.2 | 2.61 |
| المرج AL Marj | 8031 | 300 | 1006 | 1306 | 6.1 | 22.97 |
| مرزق Murzuq | 2591 | 10 | 492 | 502 | 5.2 | 1.99 |
| المرقب AL Margheb | 13014 | 132 | 1904 | 2036 | 6.4 | 6.48 |
| مصراته Misurata | 16368 | 356 | 1936 | 2292 | 7.1 | 15.53 |
| نالوت Nalut | 3191 | 25 | 722 | 747 | 4.3 | 3.35 |
| زواره Zwora | 10180 | 265 | 1468 | 1733 | 5.9 | 15.29 |
| الواحات AL Wahat | 1061 | 10 | 122 | 132 | 8.0 | 7.58 |
| وادي الحياة WadiALHaya | 1796 | 12 | 318 | 330 | 5.4 | 3.64 |
| وادي الشاطئ WadiALShati | 2621 | 47 | 407 | 454 | 5.8 | 10.35 |
| المجموع | 169993 | 4973 | 23301 | 28274 | 6.0 | 17.59 |

المصدر: مركز المعلومات و التوثيق لوزارة التعليم
Information And Documentation Center of the Ministry of Education

عدد المدارس والفصول لمرحلة التعليم الثانوي للمدارس العامة للعام 2010_2011 م
Secondary education schools and classes (public) 2010 2011

| كثافة الفصل Class size | اجمالي عدد الفصول Classes Total | اجمالي عدد المدارس Schools Total | عدد المدارس المشتركة Common schools | عدد المدارس Number of schools | اجمالي عدد الطلاب بالتعليم الثانوي العام Total of secondary stage students public | المناطق Regoin |
|---------------------------|---------------------------------------|---|--|-------------------------------------|--|-------------------|
| 20.7 | 140 | 12 | 6 | 6 | 2902 | اجاديبيا |
| 19.1 | 225 | 26 | 0 | 26 | 4293 | البطنان |
| 24.6 | 633 | 57 | 9 | 48 | 15543 | بنغازي |
| 18.9 | 294 | 27 | 0 | 27 | 5568 | الجبل الأخضر |
| 16.7 | 645 | 73 | 1 | 72 | 10796 | الجبل الغربي |
| 21.4 | 689 | 55 | 15 | 40 | 14738 | الجفرة |
| 16.3 | 81 | 8 | 0 | 8 | 1322 | الجفرة |
| 21.5 | 267 | 25 | 5 | 20 | 5746 | درنة |
| 19.5 | 470 | 47 | 0 | 47 | 9178 | الزاوية |
| 22.4 | 174 | 17 | 2 | 15 | 3903 | سبها |
| 21.7 | 214 | 23 | 9 | 14 | 4634 | سرت |
| 19.5 | 1582 | 90 | 17 | 73 | 30818 | طرابلس |
| 14.7 | 36 | 4 | 1 | 3 | 530 | غات |
| 22.9 | 51 | 6 | 0 | 6 | 1169 | القرنة |
| 21.5 | 373 | 40 | 4 | 36 | 8031 | المرج |
| 16.0 | 162 | 16 | 0 | 16 | 2591 | مرزق |
| 20.7 | 630 | 75 | 4 | 71 | 13014 | المرقب |
| 24.4 | 671 | 72 | 26 | 46 | 16368 | مصراته |
| 15.5 | 206 | 31 | 3 | 28 | 3191 | نالت |
| 21.5 | 474 | 43 | 1 | 42 | 10180 | زواردة |
| 18.9 | 56 | 7 | 0 | 7 | 1061 | الواحات |
| 17.8 | 101 | 12 | 0 | 12 | 1796 | وادي الحياة |
| 18.2 | 144 | 19 | 0 | 19 | 2621 | وادي الشاطئ |
| 20.4 | 8318 | 785 | 103 | 682 | 169993 | الجموع |

Information And Documentation Center of the Ministry of Education

المصدر: مركز المعلومات و التوثيق لوزارة التعليم

عدد الطلاب مرحة التعليم الثانوي التشاركي الاولي للعام الدراسي 2010_2011 م
Secondary education students (domestic /participatory) 2010 2011

| المناطق Region | عدد التشاركي التعليم الثانوي العام حسب الجنس | مؤشر التكافؤ | الاجمالي | عدد الطلاب التعليم الثانوي العام من التشاركي (عام_تشاركي عام) | نسبة طلاب التعليم الثانوي العام من التشاركي (عام_تشاركي عام) | نسبة طلاب التعليم الثانوي العام من التشاركي (عام_تشاركي عام) | اجمالي عدد الطلاب بالتعليم الثانوي (عام_تشاركي عام) | نسبة طلاب التعليم الثانوي العام من التشاركي (عام_تشاركي عام) |
|----------------------------------|--|-----------------|----------|--|---|---|---|---|
| أحبابيا Ahabiya | 0 | - | 2902 | 0.00 | 0.00 | 5033 | 0.00 | |
| البعثن Al Batnan | 0 | - | 4658 | 7.84 | 6.10 | 5982 | 6.10 | |
| بنغازي Benghazi | 838 | 2.02 | 18075 | 14.01 | 10.06 | 25179 | 10.06 | |
| الجبل الأخضر AlGabal ElAkhdar | 0 | - | 6075 | 8.35 | 6.42 | 7894 | 6.42 | |
| الجبل الغربي AlGabal AlGharbi | 351 | 0.26 | 11240 | 3.95 | 3.89 | 11424 | 3.89 | |
| الجفرة Al Joufra | 614 | 1.74 | 16418 | 10.23 | 9.02 | 18626 | 9.02 | |
| الجزيرة Al Jourfa | 0 | - | 1322 | 0.00 | 0.00 | 1587 | 0.00 | |
| درنة Derma | 5 | 92.4 | 6213 | 7.52 | 7.30 | 6393 | 7.30 | |
| زاوية Zawia | 0 | - | 9178 | 0.00 | 0.00 | 10403 | 0.00 | |
| سبها Sebha | 324 | 1.69 | 4776 | 18.28 | 16.26 | 5368 | 16.26 | |
| سرت Sirt | 984 | -1.06 | 6659 | 30.41 | 30.13 | 6721 | 30.13 | |
| طرابلس Tripoli | 3453 | -0.77 | 36930 | 16.55 | 13.80 | 44288 | 13.80 | |
| غات Ghat | 0 | - | 530 | 0.00 | 0.00 | 530 | 0.00 | |
| الغرة Al Kufra | 0 | - | 1169 | 0.00 | 0.00 | 2181 | 0.00 | |
| المرج Al Marj | 0 | - | 8031 | 0.00 | 0.00 | 8823 | 0.00 | |
| مرزق Murzuq | 0 | - | 2591 | 0.00 | 0.00 | 2686 | 0.00 | |
| المرقب Al Margheb | 970 | 1.83 | 15759 | 17.42 | 16.29 | 16848 | 16.29 | |
| مصراتة Misurata | 1107 | 0.47 | 18000 | 9.07 | 7.89 | 20678 | 7.89 | |
| نالت Nalut | 0 | - | 3191 | 0.00 | 0.00 | 3225 | 0.00 | |
| زواة Zwora | 0 | - | 10180 | 0.00 | 0.00 | 10938 | 0.00 | |
| الوحدات Al Wahat | 0 | - | 1061 | 0.00 | 0.00 | 1083 | 0.00 | |
| وادي الحياء WadiAlHaya | 0 | - | 1796 | 0.00 | 0.00 | 1796 | 0.00 | |
| وادي الشطيح WadiAlShatih | 0 | - | 2621 | 0.00 | 0.00 | 2627 | 0.00 | |
| الجموع | 8646 | 1.24 | 189375 | 10.23 | 8.80 | 220262 | 8.80 | |

المصدر: مركز المعلومات و التوثيق لوزرة التعليم
Information And Documentation Center of the Ministry of Education

عدد المعلمين مرحلة التعليم الثانوي الأهلي للعام الدراسي 2010_2011 م
Secondary education teachers (domestic) 2010 2011

| عدد الطلاب لكل معلم Students index to eachteacher | عدد المعلمين بالتعليم الثانوي التشاركي الأهلي Secondary teachers by iomestic | عدد الطلاب بالتعليم الثانوي التشاركي الأهلي Secondary stage students by domesti | المناطق Region |
|---|---|--|----------------------------------|
| 12.5 | 170 | 2131 | اجابيا Aidabiya |
| 10.4 | 127 | 1324 | البعطن Al Batnan |
| 10.0 | 708 | 7104 | بنغازي Benghazi |
| 9.0 | 202 | 1819 | الجيل الأخضر ALGebel ELAkhdar |
| 5.3 | 35 | 184 | الجيل الغربي ALGabal ALGharbi |
| 2.9 | 764 | 2208 | الجفرة AL jourfa |
| 10.2 | 26 | 265 | الجفرة AL jourfa |
| 12.9 | 14 | 180 | درنة Derma |
| 5.7 | 214 | 1225 | الزاوية Zawia |
| 31.2 | 19 | 592 | سيها Sebha |
| 6.9 | 9 | 62 | سرت Sirt |
| 4.1 | 1810 | 7358 | طرابلس Tripoli |
| - | 0 | 0 | غات Ghat |
| 11.0 | 87 | 961 | النفرة AL Kufra |
| 14.9 | 53 | 792 | المرج AL Marj |
| 2.9 | 33 | 95 | مرزق Murzuq |
| 31.1 | 35 | 1089 | المرقب AL Margheb |
| 12.2 | 219 | 2678 | مصراته Misurata |
| 3.8 | 9 | 34 | نالت Nalut |
| 10.7 | 71 | 758 | زواردة Zwora |
| 11.0 | 2 | 22 | الوحدات AL Wahat |
| - | 0 | 0 | وادي الحياة WadiALHaya |
| 1.2 | 5 | 6 | وادي الشاطئ WadiALShati |
| 6.7 | 4612 | 30887 | المجموع |

المصدر: مركز المعلومات و التوثيق لوزارة التعليم
Information And Documentation Center of the Ministry of Education

Secondary education teachers (public /participatory) 2010 2011
عدد المعلمين بالتعليم الثانوي التشاركي العام للعام الدراسي 2010_2011 م

| المناطق Region | اجمالي عدد الطلاب بالتعليم الثانوي التشاركي العام Secondary education pupils (public /participatory | عدد المعلمين بالتعليم الثانوي التشاركي العام Secondary education teachers (public /participatory | | | نسبة المعلمين الاحتياط من الاجمالي |
|----------------------------------|---|--|-----------|----------|---------------------------------------|
| | | بالتداول | الاحتياطي | الاجمالي | |
| اجاديبيا Ajdabiya | 0 | 0 | 0 | 0 | - |
| البطنان Al Batnan | 365 | 47 | 19 | 66 | 28.79 |
| بنغازي Benghazi | 2532 | 218 | 83 | 301 | 27.57 |
| الجيل الأخضر ALGebel ELAkhdar | 507 | 45 | 12 | 57 | 21.05 |
| الجيل القوي ALGabal ALGharbi | 444 | 34 | 0 | 34 | 0.00 |
| الجفرة AL joufra | 1680 | 0 | 3 | 141 | 2.13 |
| الجفرة AL joufra | 0 | 0 | 0 | 0 | - |
| درية Derma | 467 | 37 | 4 | 41 | 9.76 |
| الزاوية Zawra | 0 | 0 | 0 | 0 | - |
| سبها Sebha | 873 | 173 | 18 | 191 | 9.42 |
| سرت Sirt | 2025 | 113 | 1 | 114 | 17.8 |
| طرابلس Tripoli | 6112 | 476 | 78 | 554 | 14.08 |
| غات Ghat | 0 | 0 | 0 | 0 | - |
| الغفرة AL Kufra | 0 | 0 | 0 | 0 | - |
| المرج AL Marj | 0 | 0 | 0 | 0 | - |
| مرزق Murzuq | 0 | 0 | 0 | 0 | - |
| المرقب AL Margheb | 2745 | 191 | 6 | 197 | 3.05 |
| مصراته Misurata | 1632 | 148 | 12 | 160 | 10.2 |
| نابوت Nalut | 0 | 0 | 0 | 0 | - |
| زواردة Zwora | 0 | 0 | 0 | 0 | - |
| الواحات AL Wahat | 0 | 0 | 0 | 0 | - |
| وادي الحياة WadiALHaya | 0 | 0 | 0 | 0 | - |
| وادي القاطي WadiALShati | 0 | 0 | 0 | 0 | - |
| الجموع المجموع | 19382 | 1620 | 236 | 1856 | 12.72 |
| | | | | | 10.4 |

Information And Documentation Center of the Ministry of Education

المصدر: مركز المعلومات و التوثيق لوزارة التعليم

عدد المدارس و الفصول مرحلة التعليم الثانوي التشاركي الأهمي للعام الدراسي 2010_2011 م
Secondary education schools and classes (domestic /participatory) 2010 2011

| المنطقة Region | إجمالي عدد الطلاب بالتعليم الثانوي التشاركي أهلي Secondary education students (domestic /participatory | عدد المدارس Number of schools | عدد المدارس المشتركة Common schools | إجمالي المدارس Schools Total | إجمالي عدد الفصول Classes Total | كثافة الفصل Class size |
|----------------------------------|--|-------------------------------|-------------------------------------|------------------------------|---------------------------------|------------------------|
| اجابيا Ajdabiya | 2131 | 3 | 13 | 16 | 193 | 11 |
| البيطان Al Batnan | 1324 | 0 | 7 | 7 | 20 | 66.2 |
| بنغازي Benghazi | 7104 | 12 | 37 | 49 | 1325 | 5.4 |
| الجبل الأخضر ALGebel ELAkhdar | 1819 | 2 | 9 | 11 | 79 | 23 |
| الجيل الغربي ALGabal ALGharbi | 184 | 0 | 1 | 1 | 10 | 18.4 |
| الجفرة Al joufra | 2208 | 0 | 12 | 12 | 97 | 22.8 |
| درنة Derma | 265 | 1 | 3 | 4 | 129 | 2.1 |
| الزاوية Zawia | 180 | 1 | 0 | 1 | 9 | 20 |
| سيها Sebha | 1225 | 11 | 0 | 11 | 119 | 10.3 |
| سرت Sirt | 592 | 0 | 3 | 3 | 19 | 31.2 |
| طرابلس Tripoli | 62 | 1 | 0 | 1 | 5 | 12.4 |
| غات Ghat | 7358 | 7 | 39 | 46 | 378 | 19.5 |
| الغرة AL Kufra | 0 | 0 | 0 | 0 | 0 | - |
| المرج AL Marj | 961 | 4 | 2 | 6 | 47 | 20.4 |
| مرزق Murzuk | 792 | 1 | 6 | 7 | 23 | 34.4 |
| المرقب AL Margheb | 95 | 0 | 3 | 3 | 8 | 11.9 |
| مصراته Misurata | 1089 | 1 | 8 | 9 | 10 | 108.9 |
| نالت Nalut | 2678 | 0 | 13 | 13 | 112 | 23.9 |
| زواره Zwara | 34 | 1 | 0 | 1 | 3 | 11.3 |
| الواحات AL Wahat | 758 | 0 | 8 | 8 | 73 | 10.4 |
| وادي الحياة WadiALHaya | 22 | 0 | 1 | 1 | 1 | 22 |
| وادي الشاطئ WadiALShati | 0 | 0 | 0 | 0 | 0 | - |
| وادي الشاطئ WadiALShati | 6 | 0 | 1 | 1 | 1 | 6 |
| المجموع | 30887 | 45 | 166 | 211 | 2661 | 11.6 |

Information And Documentation Center of the Ministry of Education

المصدر: مركز المعلومات و الوثائق لوزارة التعليم

عدد المدارس والفصول مرحلة التعليم الثانوي التشاركي العام للعام 2010_2011 م
Secondary education schools and classes (public/participatory) 2010 2011

| كثافة الفصل Class size | اجمالي عدد الفصول Classes Total | اجمالي عدد المدارس Schools Total | اجمالي عدد التلاميذ بالتعليم الاساسي التشاركي العام Basic education pupils (public/participatory) | المناطق Region |
|---------------------------|--|---|--|-----------------------------------|
| - | 0 | 0 | 0 | اجاديبيا Ajdabiya |
| 20.3 | 18 | 1 | 365 | البطنان Al Batnan |
| 28.4 | 89 | 5 | 2532 | بنغازي Benghazi |
| 33.8 | 15 | 1 | 507 | الجبيل الأخضر ALGebel ELAkhdar |
| 26.1 | 17 | 1 | 444 | الجبيل الغربي ALGabal ALGharbi |
| 24.7 | 68 | 3 | 1680 | الجفارة AL jofra |
| - | 0 | 0 | 0 | الجفارة الجفرا AL jofra |
| 22.2 | 21 | 1 | 467 | درنة Derna |
| - | 0 | 0 | 0 | الزاوية Zawia |
| 26.5 | 33 | 2 | 873 | سبها Sebha |
| 25.3 | 80 | 4 | 2025 | سرت Sirt |
| 29.0 | 211 | 9 | 6112 | طرابلس Tripoli |
| - | 0 | 0 | 0 | غات Ghat |
| - | 0 | 0 | 0 | الكفرة AL Kufra |
| - | 0 | 0 | 0 | المرج AL Marj |
| - | 0 | 0 | 0 | مرزق Murzuq |
| 28.6 | 96 | 4 | 2745 | المرقب AL Marqheb |
| 25.1 | 65 | 4 | 1632 | مصراته Misurata |
| - | 0 | 0 | 0 | نالوت Nalut |
| - | 0 | 0 | 0 | زواردة Zwara |
| - | 0 | 0 | 0 | الواحات AL Wahat |
| - | 0 | 0 | 0 | وادي الحياة WadiALHaya |
| - | 0 | 0 | 0 | وادي الشاطئ WadiALShati |
| 27.2 | 713 | 35 | 19382 | المجموع |

Information And Documentation Center of the Ministry of Education

المصدر: مركز المعلومات و التوثيق لوزارة التعليم

الصحة



Health

مراقبة الرعاية الصحية الأولية لسنة 2010
Primary Health Care Facilities, 2010

| وحدات الرعاية الصحية Health -Care Units | وحدات الأسنان المركزية Central Dental Clinic | | | المراكز الصحية Health Centers | العيادات المدمجة Combined Clinics | فروع المركز الوطني للوقاية من الأمراض السارية والمسببة ومكافحتها والمركز الوطني للوقاية من الأمراض السارية والمسببة ومكافحتها Branches of the National Center for the Prevention of Endermic , Diseases | |
|--|---|----|-----|----------------------------------|--------------------------------------|--|----|
| | أ | ب | ج | | | | |
| الحجر الصحي Quarantine | 17 | 86 | 591 | 15 | 535 | 37 | 27 |

Source: Ministry of Health

المصدر: وزارة الصحة

التطعيمات بالمراكز الصحية للعام 2010 م
Vaccines to Health Facilities, 2010

| الاستجابة الزائية ب جرعة 3 3Hb | طعم الاستجابة الزائية ب جرعة 1 Hb1 | الطعم المحتوي على الحصبة 2 MCV 2 | الطعم الثلاثي البيكتيري DTP 3 | الطعم المحتوي على الحصبة MCV1 1 | الطعم الثلاثي البيكتيري DTP1 | طعم التهاب الكبد فيروسي 3 HepB3 | طعم شلل الاطفال القوي 3 OPV3 | بي سي جي B C G | نوع الطعم Type Bait |
|--------------------------------------|--|--|-------------------------------------|---------------------------------------|------------------------------------|---------------------------------------|------------------------------------|-------------------|------------------------|
| %97.70 | %98.66 | %94.08 | %97.70 | 96.58% | %98.66 | %97.70 | %97.70 | %100 | % |

Source: Ministry of Health

المصدر: وزارة الصحة

نشاط المختبرات بمرافق الرعاية الصحية للعام 2009 م
Activity of Laboratory Facilities of the Health Care, 2009

| المجموع Total | أخرى Other | نشاط المختبرات Activity of laboratory | | | |
|------------------|---------------|--|---|---|-----------------------------|
| | | فيروسات Viruses | الطفيليات و Microbiology and Parasitology | الأحياء الدقيقة Microbiology and Parasitology | عينات الدم Blood Samples |
| 2913695 | 117372 | 98286 | 402494 | 1365515 | |

Source: Ministry of Health

المصدر: وزارة الصحة

نشاط الأشعة بمرافق الرعاية الصحية بالمناطق للعام 2009 م
Activity of Radiology Facilities of the Health Care in Areas ,2009

| نشاط الأشعة Activity of Radiology | | | | | |
|--------------------------------------|---------------|---------------------------|---------------------------------|---|---------------|
| المجموع Total | أخرى Other | تصوير مقطعي Tomography | موجات فوق الصوتية Ultrasound | أشعة تشخيصية بالتباين Ray Diagnostic Contrast | أشعة X-Ray |
| 244662 | 3378 | 0 | 25737 | 6494 | 174208 |

Source: Ministry of Health

المصدر: وزارة الصحة

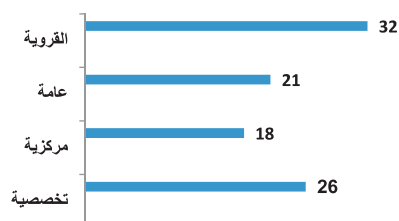
عدد المستشفيات بليبيا حسب نوعها لسنة 2010
Number of Hospitals by Libya Type, 2010

| عدد الأسرة No. Beds | المجموع Total | القروية Suburban | عامة General | مركزية Central | تخصصية Specialist | اسم المنطقة Regions |
|------------------------|------------------|---------------------|-----------------|-------------------|----------------------|-----------------------------------|
| 540 | 3 | 2 | 1 | 0 | 0 | البطنان AL Batnan |
| 632 | 3 | 2 | 0 | 1 | 0 | درنة Derna |
| 752 | 4 | 2 | 0 | 1 | 1 | الجبل الأخضر AL Gebel ELAKhdar |
| 615 | 4 | 3 | 1 | 0 | 0 | المرج AL Marj |
| 3645 | 15 | 2 | 0 | 3 | 10 | بنغازي Benghazi |
| 60 | 1 | 0 | 1 | 0 | 0 | الواحات ALWahat |
| 342 | 3 | 1 | 0 | 1 | 0 | اجدابيا Ajdabia |
| 180 | 2 | 1 | 1 | 0 | 0 | الكفرة ALKufra |
| 283 | 2 | 1 | 0 | 1 | 0 | سرت Sirt |
| 196 | 2 | 1 | 1 | 0 | 0 | الجفرة ALjoufra |
| 1360 | 6 | 1 | 1 | 2 | 2 | مصراته Misurata |
| 864 | 6 | 3 | 2 | 1 | 0 | المرقب ALMargheb |
| 6497 | 15 | 0 | 1 | 4 | 10 | طرابلس Tripoli |
| 402 | 2 | 0 | 0 | 0 | 2 | الجفارة ALjoufra |
| 616 | 2 | 0 | 1 | 1 | 0 | الزاوية Zawia |
| 843 | 4 | 0 | 3 | 1 | 1 | زواردة Zwora |
| 1110 | 9 | 6 | 2 | 1 | 0 | الجبل الغربي ALGabLa ALGharbi |
| 552 | 5 | 3 | 2 | 0 | 0 | نالوت Nalut |
| 540 | 2 | 1 | 0 | 1 | 0 | سبها Sebha |
| 240 | 3 | 2 | 1 | 0 | 0 | وادي الشاطئ Wadi ALShati |
| 180 | 2 | 1 | 1 | 0 | 0 | مرزق Murzuk |
| 120 | 1 | 0 | 1 | 0 | 0 | وادي الحياة Wadi ALHaya |
| 120 | 1 | 0 | 1 | 0 | 0 | غات Ghat |
| 20689 | 97 | 32 | 21 | 18 | 26 | المجموع Total |

Source: Ministry of Health

المصدر: وزارة الصحة

عدد المستشفيات بليبيا حسب نوعها لسنة 2010
Number of Hospitals by Libya Type, 2010



عدد مراكز الرعاية الصحية الأولية بالمناطق، 2010
Number of Primary Health Care Centers by Areas, 2010

| ج | وحدات الرعاية الصحية Primary Health - Care Units | | | | الحجر الصحي Quarantine | عيادات الأسنان Teeth Centers | المراكز الصحية Health Centers | العيادات المدمجة Combined Clinics | اسم المنطقة Regions |
|-----|---|----|------|----|---------------------------|---------------------------------|----------------------------------|--------------------------------------|------------------------|
| | ب | أ | ب | أ | | | | | |
| 2 | 42 | 0 | 2 | 1 | 18 | 1 | AL Batman | البعثان | |
| 0 | 12 | 0 | 1 | 1 | 41 | 2 | Derna | درنة | |
| 0 | 39 | 1 | 0 | 1 | 17 | 3 | AL Gebel EL AKhdar | الجبل الأخضر الاحمر | |
| 2 | 25 | 6 | 0 | 0 | 37 | 0 | AL Marij | المرج | |
| 1 | 38 | 0 | 2 | 1 | 27 | 6 | Benghazi | بنغازي | |
| 0 | 21 | 0 | 0 | 1 | 25 | 1 | AL Wahat | الواحات | |
| 3 | 1 | 0 | 3 | 0 | 9 | 0 | AL Kufra | القرنة | |
| 3 | 11 | 15 | 0 | 1 | 11 | 1 | Sirt | سرت | |
| 0 | 3 | 4 | 0 | 0 | 5 | 0 | AL joufra | الجفرة | |
| 4 | 23 | 2 | 1 | 1 | 37 | 4 | Misrata | مصراتة | |
| 0 | 84 | 0 | 1 | 0 | 49 | 2 | AL Marghep | المرقب | |
| 4 | 35 | 0 | 1 | 3 | 53 | 11 | Tripoli | طرابلس | |
| 11 | 67 | 3 | 1 | 0 | 39 | 0 | AL joufra | الجفرة | |
| 3 | 41 | 6 | 0 | 1 | 7 | 2 | Zawia | زاوية | |
| 1 | 35 | 0 | 2 | 3 | 45 | 1 | Zwora | زواردة | |
| 82 | 28 | 17 | 0 | 0 | 30 | 1 | AL Gabal AL Gharbi | الجبل الغربي الغربي | |
| 3 | 14 | 6 | 2 | 0 | 18 | 0 | Nalut | نالتوت | |
| 3 | 13 | 0 | 0 | 1 | 8 | 1 | Sebha | سبها | |
| 20 | 12 | 10 | 0 | 0 | 23 | 0 | Wadi ALShati | وادي الشاطئ | |
| 1 | 25 | 8 | 1 | 0 | 17 | 1 | Murzuk | مرزق | |
| 0 | 16 | 8 | 0 | 0 | 12 | 0 | Wadi ALHaya | وادي الحياة | |
| 0 | 6 | 0 | 0 | 0 | 7 | 0 | Ghat | غات | |
| 143 | 591 | 86 | 17 | 15 | 535 | 37 | Total | المجموع الكلي للمناطق الصحية | |
| | | | 1424 | | | | | | |

Source: Ministry of Health

المصدر: وزارة الصحة



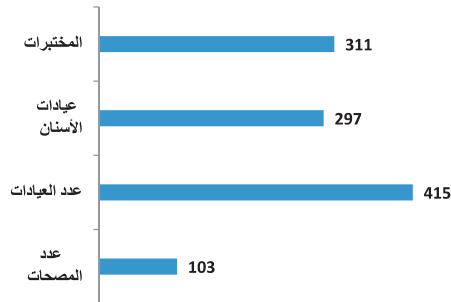
عدد المصحات والعيادات التشاركية والخاصة سنة 2010 م
The Number of Clinics , Clinics and Private Partnership ,2010

| المختبرات Labs | الصيدليات Pharmacies | عيادات الأسنان Teeth Clinics | عدد العيادات No. Clinics | عدد الأسرة بها No. Beds | عدد المصحات No. Private | اسم المنطقة Regions |
|-------------------|-------------------------|---------------------------------|-----------------------------|----------------------------|----------------------------|-------------------------------------|
| 3 | 27 | 1 | 1 | 40 | 1 | البطنان AL Batnan |
| 6 | 36 | 6 | 7 | 50 | 2 | درنة Derna |
| 5 | 76 | 5 | 17 | 31 | 2 | الجبل الأخضر ELAKhdar |
| 12 | 38 | 0 | 16 | 0 | 0 | المرج AL Marj |
| 24 | 185 | 27 | 49 | 205 | 12 | بنغازي Benghazi |
| 3 | 9 | 2 | 3 | 0 | 0 | الواحات ALWahat |
| 9 | 42 | 2 | 15 | 12 | 1 | اجدابيا Ajdabi |
| 1 | 11 | 2 | 3 | 0 | 0 | الكفرة ALKufra |
| 5 | 52 | 3 | 6 | 11 | 1 | سرت Sirt |
| 4 | 17 | 1 | 4 | 0 | 0 | الجفرة ALjoufra |
| 15 | 135 | 15 | 22 | 452 | 14 | مصراته Misurata |
| 15 | 103 | 20 | 18 | 95 | 6 | المرقب ALMarghep |
| 145 | 560 | 140 | 125 | 750 | 45 | طرابلس Tripoli |
| 16 | 230 | 21 | 39 | 110 | 3 | الجفارة ALjoufra |
| 8 | 152 | 14 | 42 | 138 | 4 | الزاوية Zawia |
| 9 | 65 | 5 | 12 | 120 | 7 | زواردة Zwora |
| 8 | 60 | 12 | 15 | 0 | 0 | الجبل الغربي ALGabLa ALGharbi |
| 2 | 26 | 3 | 10 | 0 | 0 | نالوت Nalut |
| 11 | 58 | 9 | 4 | 74 | 5 | سبها Sebha |
| 3 | 22 | 0 | 6 | 0 | 0 | وادي الشاطئ Wadi ALShati |
| 5 | 15 | 7 | 1 | 0 | 0 | مرزق Murzuk |
| 1 | 12 | 2 | 0 | 0 | 0 | وادي الحياة Wadi ALHaya |
| 1 | 3 | 0 | 0 | 0 | 0 | غات Ghat |
| 311 | 1934 | 297 | 415 | 2088 | 103 | Total المجموع |

Source: Ministry of Health

المصدر: وزارة الصحة

عدد المصحات والعيادات التشاركية والخاصة. 2010.
The Number of Clinics , Clinics and Private Partnership ,2010





أجهزة التشخيص والعلاج المتقدم لسنة 2010 م
Diagnostic and Treatment Equipment Advanced, 2010

| تفتيت الحصى Anesthesia | علاج بالأشعة Radiotherapy | تصوير شرايين Eco Doblar | رنين مغناطيسي M.R.I | تصوير شرائحي Sliced photographing |
|---------------------------|------------------------------|----------------------------|------------------------|--------------------------------------|
| 4 | 5 | 9 | 20 | 40 |

Source: Ministry of Health

المصدر. وزارة الصحة

أجهزة التشخيص (التصوير الطبي) بالقطاعات العام والخاص سنة 2010
Diagnostic Equipment (Medical Imaging) in Both the Public and Private,2010

| رنين مغناطيسي M.R.I | تصوير مقطعي C-T-SCAN | نوع الجهاز Device Tyep |
|------------------------|-------------------------|---------------------------------|
| 22 | 40 | القطاع العام Sector Puplic |
| 12 | 20 | القطاع الأهلي Sector Private |

Source: Ministry of Health

المصدر. وزارة الصحة

نشاط الإيواء بالمستشفيات لسنة 2010 م
2010Activity of the Hospital Accommodation,

| حالات الدخول admissions | عدد الأسرة The number of beds |
|----------------------------|----------------------------------|
| 678,692 | 19769 |

Source: Ministry of Health

المصدر. وزارة الصحة

نشاط الولادات بالمستشفيات لسنة 2010 م
Activity of the Hospital births2010

| المجموع Total | الولادات قيصرية Caesarean births | الولادات طبيعية Natural birth |
|------------------|-------------------------------------|----------------------------------|
| 173,353 | 37,575 | 135,778 |

Source: Ministry of Health

المصدر. وزارة الصحة



التوزيع العددي للأجهزة التصوير الطبي في المصحات للعام 2010
Numerical distribution for Rdiology equipments in private Sector 2010

| عدد الاجهزة | نوع الصورة |
|-------------|------------------------|
| 76 | اشعة X-Ray |
| 20 | تصوير مقطعي CT.scan |
| 12 | رنين مغناطيسي M.R.I |

Source: Ministry of Health

المصدر. وزارة الصحة

عدد حالات الولادة تحت رعاية طبية للعام 2010 م
The number of births under medical care

| النسبة المئوية للمواليد داخل المستشفى إلى المجموع % | الجملة Total | خارج المستشفى Outside the hospital | داخل المستشفى the hospital Within |
|--|-----------------|---------------------------------------|--------------------------------------|
| 100 | 134682 | 49 | 134633 |

Source: Ministry of Health

المصدر. وزارة الصحة

نشاط المختبر المرجعي طرابلس سنة 2010م
The Activity of the laboratory Reference Tripoli ,2010

| فيروسات Viruses | | | شهادات صحية Health Certificates | | عدد المترددين The Number of Visitors |
|--------------------|----------------|--------|------------------------------------|----------------|--|
| التهاب الكبد C | التهاب الكبد B | HIV | غير ليبي Non Libyan | ليبي Libyan | |
| 206557 | 206557 | 206557 | 61588 | 81417 | 220176 |

Source: Ministry of Health

المصدر. وزارة الصحة



نشاط أقسام الأشعة بالمستشفيات لسنة 2009 م
Activity –Ray Departments in Hospitals ,2009

| رنون مغناطيسي M.R.I | | تصوير مقطعي Sectional photographing | | أشعة تشخيصية بالتباين Ray diagnostic contrast | | أشعة التشخيصية X-RAY | |
|-------------------------|-------------------------|--|-------------------------|--|-------------------------|-------------------------|-------------------------|
| عدد الأفلام Films No | عدد الحالات Cases No | عدد الأفلام Films No | عدد الحالات Cases No | عدد الأفلام Films No | عدد الحالات Cases No | عدد الأفلام Films No | عدد الحالات Cases No |
| 111889 | 39613 | 191239 | 114574 | 49131 | 26770 | 2420934 | 1628035 |

Source: Ministry of Health

المصدر: وزارة الصحة

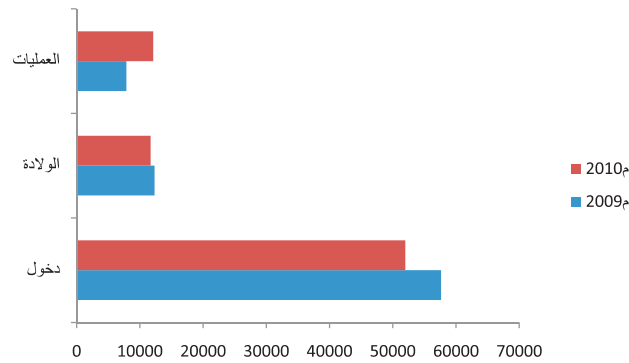
نشاط مركز طرابلس الطبي لسنة 2010/2006 م
Tripoli Medical Center Activity , 2006-2010

| 2010 | 2009 | 2008 | 2007 | 2006 | سنة Year |
|--------|-------|-------|--------|--------|--|
| 51974 | 57622 | 53190 | 65368 | 51805 | حالات الدخول admissions |
| %63.60 | %68.2 | %68 | %67.04 | %67.60 | نسبة اشغال الأسرة Average of bed Ingagement |
| 11689 | 12326 | 11121 | 14059 | 13104 | حالات الولادة The Number of Births |
| 12110 | 7859 | 10738 | 9832 | 7036 | العمليات Operations |

Source: Ministry of Health

المصدر: وزارة الصحة

نشاط مركز طرابلس الطبي لسنة 2010/2009 م
Tripoli Medical Center Activity , 2009-2010



مراكز خدمات الكلى الصناعية وبرنامج زراعة الأعضاء سنة 2010م
Centers of Industrial kidney Service and Transplant program, 2010

| عدد العمليات Number of Operations | عدد الأجهزة Number of Devices | عدد المرضى Number of Patients |
|--------------------------------------|----------------------------------|----------------------------------|
| 64 | 925 | 2585 |

المصدر: وزارة الصحة

خدمات الإسعاف البري والإسعاف الطائر. 2010 م
Ground Ambulance Services and Air Ambulance, 2010

| العدد The Number | البيان category |
|---------------------|---|
| 602 | إجمالي عدد سيارات الإسعاف العاملة The total Number of Ambulances |
| 4 | الإسعاف الطائر ثابتة Air Ambulance je |
| 5 | الإسعاف الطائر مروحية Air Ambulance je |
| 9 | إجمالي عدد طائرات الإسعاف The Total Number of Air Ambulances |

المصدر: وزارة الصحة

عدد العناصر الطبية والطبية المساعدة والإدارية بالقطاع (الوطنية وغير وطنية) 2010 م
The Number of Medical and Medical Assistance and the Administrative Sector, 2010

| المجموع Total | الإدارية وخدمية Service Management | فنيين صحيين Health Professionals | تمريض وقيادات Nurses and Midwives | صيداثة Pharmacists | أطباء أسنان Dentists | أطباء Doctors | التخصص Specialization |
|------------------|--|--|---|-----------------------|----------------------------|------------------|--|
| 46908 | 14725 | 6398 | 16878 | 503 | 124 | 8280 | عدد العناصر العاملة بالمستشفيات Members working in Hospitals |
| 60629 | 19646 | 10242 | 24048 | 598 | 3052 | 3043 | عدد العناصر العاملة المناطق Members Working in |
| 107,537 | 34371 | 16640 | 40926 | 1101 | 3176 | 11323 | المجموع Total |

Source: Ministry of Health

المصدر: وزارة الصحة

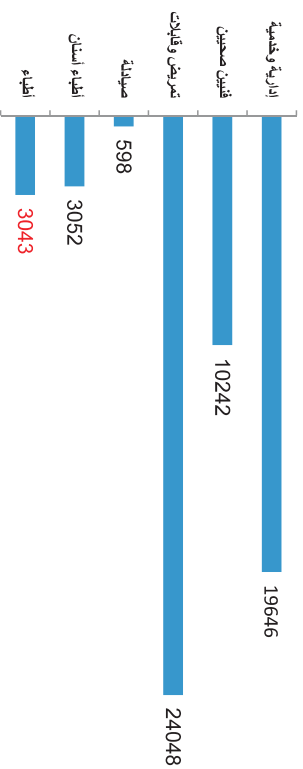
القوى العاملة الوطنية وغير الوطنية بالمرافق الصحية لسنة 2010م
National Manpower and non-national in health facilities, 2010

| الدارية وخدمية Service Management | فنيين صحيين Health Professionals | تمريض وقابلات Nurses and Midwives | صيدالمة armacists | اطباء أسنان Dentists | اطباء Doctors |
|--------------------------------------|-------------------------------------|--------------------------------------|----------------------|-------------------------|------------------|
| 19646 | 10242 | 24048 | 598 | 3052 | 3043 |

Source: Ministry of Health

المصدر: وزارة الصحة

القوى العاملة الوطنية وغير الوطنية بالمرافق الصحية بالمناطق لسنة 2010 م
National Manpower and non-national in health facilities, 2010



حصص القوى العاملة الوطنية وغير الوطنية بالمستشفيات لسنة 2010 م
National Manpower and non-national in hospitals 2010

| المجموع Total | إدارية وخدمية Service Management | مختصين Health Professionals | تمريض وقابلات Nurses and Midwives | صيدانية Pharmacists | أطباء أسنان Dentists | أطباء Doctors |
|------------------|--|-----------------------------------|---|------------------------|-------------------------|------------------|
| 46908 | 14725 | 6398 | 16878 | 503 | 124 | 8280 |

Source: Ministry of Health

المصدر: وزارة الصحة

الأدوية والمستلزمات الطبية سنة 2009
Medicines and Medical Supplies, 2009

| القيمة (د.ل) Value(L. D) | البند Item |
|-----------------------------|--|
| 155,113,500 | توريد الأدوية والمستلزمات الطبية للمستشفيات العامة والمراكز التخصصية For The Supply of Medicines and Medical Supplies to Hospitals and Specialized Centers |
| 94,886,500 | توريد بنود الإمداد الطبي للمرافق الصحية بالمناطق For the Supply of items of General Medical Supplies to Health Facilities in Areas |
| 250,000,000 | توريد الأدوية التخصصية For the Supply of Specialist Medicines |
| 500,000,000 | المجموع Total |

Source: Ministry of Health

المصدر: وزارة الصحة



التجهيزات والمعدات الطبية سنة 2010 م
Equipment and medical equipment ,2010

| القيمة (د.ل) Value(L . D) | البند Item |
|------------------------------|---|
| 23,484,480 | توريد أجهزة ومعدات طبية The Importing of Organs and Medical Equipment |
| 6,579,189 | صيانة أجهزة ومعدات طبية Maintenance of Equipment and Medical Equipment |
| 9,098,543 | تجهيز عدد 108 مركز رعاية صحية |
| 6,629,760 | تجهيز وتثبيت عدد ثلاثة مصارف للدم |

Source: Ministry of Health

المصدر. وزارة الصحة

التغيير في حجم التوريد للقطاع (2010 - 2003) م
Change in the Volume of Supply of the Public Sector ,2003-2010

| بالمليون دينار Million Dinar | السنة Year |
|---------------------------------|---------------|
| 250 | 2003 |
| 250 | 2004 |
| 250 | 2005 |
| 260 | 2006 |
| 300 | 2007 |
| 500 | 2008 |
| 600 | 2009 |
| 700 | 2010 |

Source: Ministry of Health

المصدر. وزارة الصحة

نسبة المخصص من الأمداد الطبي بميزانية القطاع إلى مخصصات الميزانية الإدارية، 2010.
The Proportion of ad hoc Medical Supplies Sector Budget Allocations to the Administrative Budget, 2010

| السنة/ النسبة الإمداد الطبي Medical supplies | 2003 | 2004 | 2005 | 2006 | 2007 | 2008 | 2009 | 2010 |
|--|------|------|------|------|------|------|------|------|
| | %34 | %33 | %32 | %30 | %19 | %32 | %24 | %40 |

Source: Ministry of Health

المصدر: وزارة الصحة

التغير في نصيب الفرد من الأدوية والمستلزمات الطبية للقطاع العام للسنوات (2003-2010)
Change in Per Capita of Medicines and Medical Supplies for the Public Sector , (2003-2010)

| السنة Year | القيمة بالدينار الليبي Libyan dinar value |
|---------------|--|
| 2003 | 44 |
| 2004 | 46 |
| 2005 | 49 |
| 2006 | 49 |
| 2007 | 55 |
| 2008 | 90 |
| 2009 | 107 |
| 2010 | 122 |

Source: Ministry of Health

المصدر: وزارة الصحة

ميزانية قطاع الصحة والبيئة للعام 2009-2010 م
The Health Sector and the Environment Budget, 2009-2010

| البند Item | 2009 | 2010 |
|----------------------------|---------------|---------------|
| البند الأول Part I | 901,386,600 | 1,382,659,600 |
| البند الثاني Part II | 326,133,755 | 398,322,500 |
| البند الثالث Part Three | 700,000,000 | 645,000,000 |
| الأدوية Pharmaceutical | 600,000,000 | 700,000,000 |
| الإجمالي Total | 2,527,520,355 | 3,125,984,110 |

Source: Ministry of Health

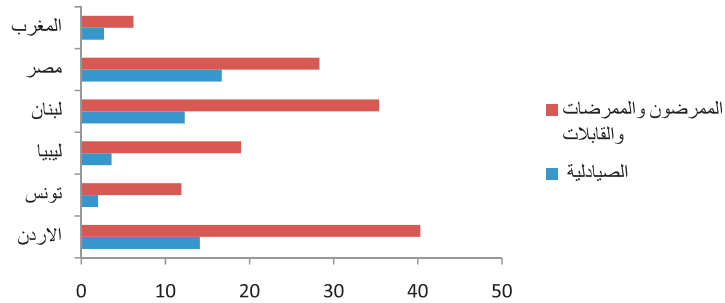
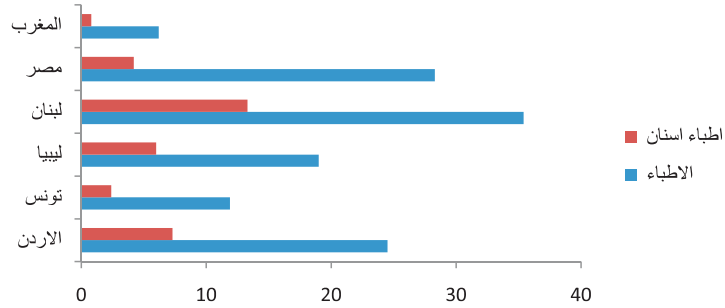
المصدر: وزارة الصحة

مقارنة مؤشرات القوي العاملة الطبية والطبية المساعدة بين دول الإقليم, 2010م
Comparison on signs of medical and paramedical manpower between territory countries, 2010

| الممرضون والممرضات والقابلات Nursing and midwifery | الصيدالدية Pharmacists | اطباء اسنان Dentists | الأطباء البشريون Physicians | البلد Country |
|---|---------------------------|-------------------------|--------------------------------|------------------|
| المعدل Rate | المعدل Rate | المعدل Rate | المعدل Rate | |
| 40.3 | 14.1 | 7.3 | 24.5 | الأردن Jordan |
| 42.0 | 6.0 | 3.2 | 21.1 | البحرين Bahrain |
| 11.9 | 2.0 | 2.4 | 11.9 | تونس Tunisia |
| 19.0 | 3.6 | 6.0 | 19.0 | ليبيا Libyan |
| 8.9 | 2.1 | 1.9 | 8.9 | ايران Iran |
| 15.0 | 8.1 | 7.9 | 15.0 | سورية Syrian |
| 18.1 | 3.3 | 1.9 | 18.1 | عمان Oman |
| 18.0 | 2.0 | 3.0 | 18.0 | الكويت Kuwait |
| 35.4 | 12.3 | 13.3 | 35.4 | لبنان Lebanon |
| 28.3 | 16.7 | 4.2 | 28.3 | مصر Egypt |
| 6.2 | 2.7 | 0.8 | 6.2 | المغرب Morocco |
| 21.5 | 6.4 | 2.8 | 21.5 | السعودية Saudi |

Source: Ministry of Health

المصدر: وزارة الصحة



الإحصاءات الحيوية



Vital Statistics



المؤشرات الحيوية خلال (2006 - 2009) م
Vital Indicators , (2006-2009)

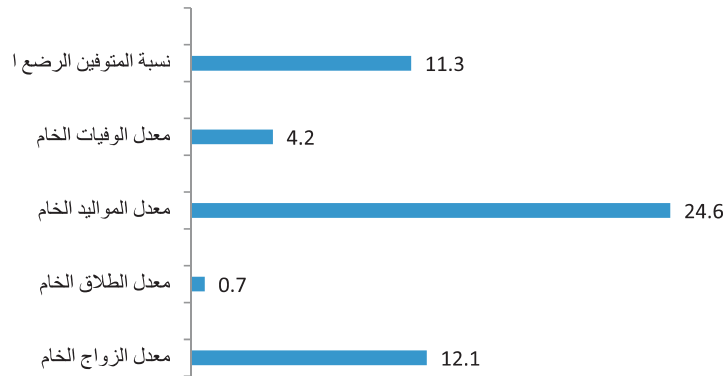
| Indicator | 2009 | 2008 | 2007 | 2006 | المؤشر |
|----------------------------------|------|-------|------|------|--|
| of Crude Marriage Rate Each 1000 | 12.1 | 11.87 | 11.0 | 8.7 | معدل الزواج الخام لكل ألف نسمة |
| Crude Divorce Rate | 0.7 | 0.54 | 0.5 | 0.33 | معدل الطلاق الخام لكل ألف |
| Crude Birth Rate | 24.6 | 24.9 | 23.7 | 23.3 | معدل المواليد الخام لكل ألف |
| Crude Death Rate | 4.2 | 4.08 | 3.7 | 3.4 | معدل الوفيات الخام لكل ألف من السكان |
| Death Ratio (- one year) | 11.3 | 7.92 | 11.0 | 14.0 | نسبة المتوفين الرضع الذين أعمارهم أقل من سنة لكل ألف |

Source: -The Ministry of Planning
Bureau of Statistics and Census

المصدر:وزارة التخطيط .
مصلحة الإحصاء والتعداد

المؤشرات الحيوية لعام 2009م
Vital Indicators, 2009.

2009

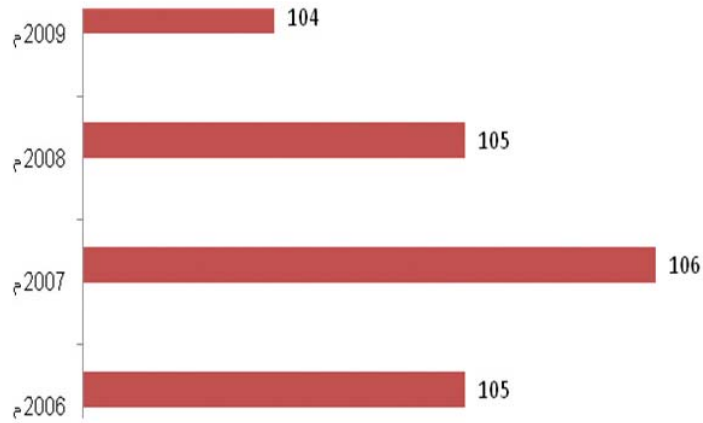


نسبة المواليد الليبيين من الذكور مقابل كل 100 حالة ولادة من الإناث خلال الفترة (2006-2009) م
The Sex Ratio Births , (2006-2009)

| السنة Year | 2006 | 2007 | 2008 | 2009 |
|---------------|------|------|------|------|
| % | 105 | 106 | 105 | 104 |

Source: -The Ministry of Planning
Bureau of Statistics and Census

المصدر: وزارة التخطيط .
مصلحة الإحصاء والتعداد





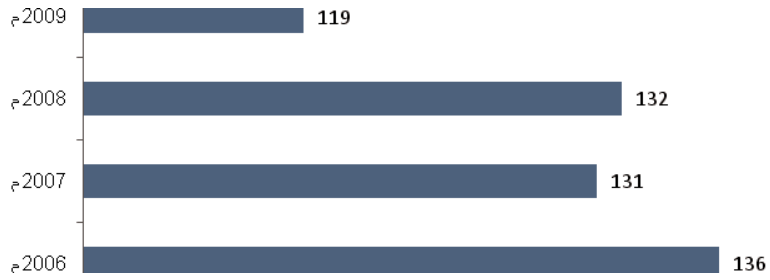
نسبة الوفيات اللببيين من الذكور مقابل كل 100 حالة وفاة من الإناث
خلال الفترة (2006 – 2009م)

Libyan Deaths of Males per 100 Females, (2006-2009)

| السنة Year | 2006 | 2007 | 2008 | 2009 |
|---------------|------|------|------|------|
| % | 136 | 131 | 132 | 119 |

Source: -The Ministry of Planning
Bureau of Statistics and Census

المصدر: وزارة التخطيط
مصلحة الإحصاء والتعداد



عدد حالات الزواج بين الليبيين حسب المنطقة لعام 2009م
Registered Libyan Marriages by, 2009.

| Region | الاجمالي Total | المنطقة |
|--------------------|-------------------|--------------|
| AL Batnan | 1496 | البطنان |
| Derna | 2436 | درنة |
| AL Gebel EL akhdar | 2665 | الجبل الأخضر |
| AL Marj | 1956 | المرج |
| Benghazi | 8335 | بنغازي |
| Benghazi | 2119 | الواحات |
| AL Kofra | 381 | الكفرة |
| Sirt | 1909 | سرت |
| ALjofra | 490 | الجفرة |
| Misrata | 4947 | مصراته |
| AL Margheb | 8138 | المرقب |
| Tripoli | 11233 | طرابلس |
| Jfara | 5224 | الجفارة |
| Zawia | 3089 | الزاوية |
| Zwara | 3111 | زوارا |
| ALGabel Al Gharbi | 2892 | الجبل الغربي |
| Nalut | 979 | نالوت |
| Sabha | 2313 | سبها |
| Wadi Shati | 1099 | وادي الشاطي |
| Murzuk | 1139 | مرزق |
| Wadi ELHaya | 538 | وادي الحياة |
| Ghat | 96 | غات |
| Total | 66551 | المجموع |

Source: -The Ministry of Planning
Bureau of Statistics and Census

المصدر: وزارة التخطيط .
مصلحة الإحصاء والتعداد



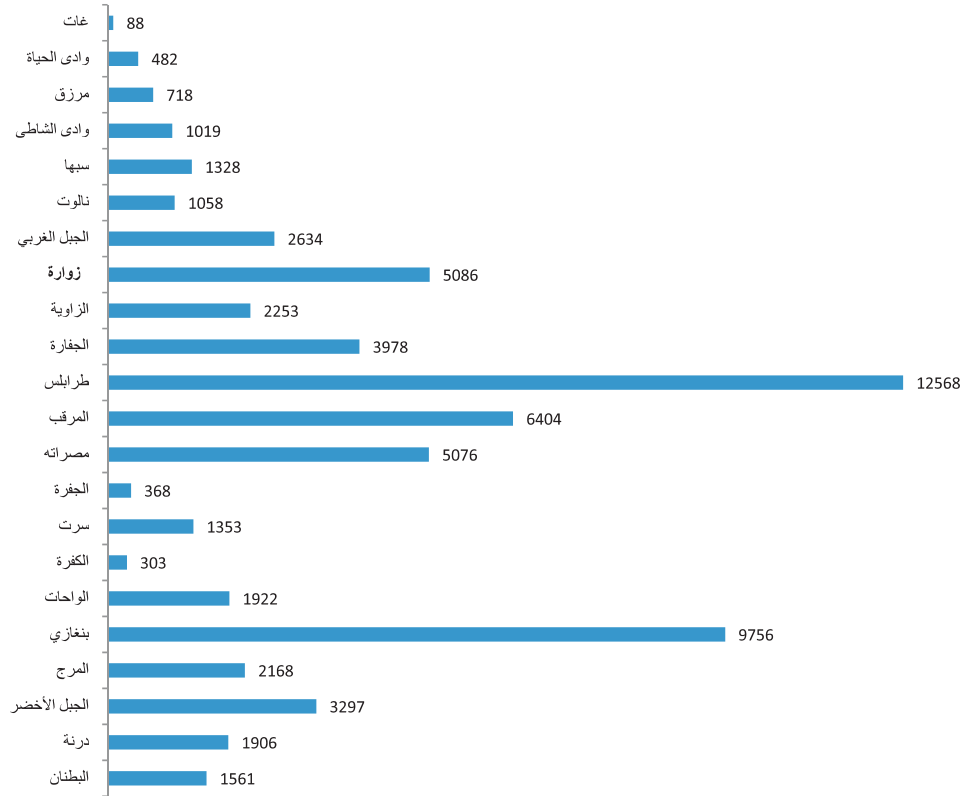
عدد حالات الزواج بين الليبيين خلال الفترة (2006 - 2009) م
Registered Libyan Marriages, (2006- 2009)

| السنة Year | 2006 | 2007 | 2008 | 2009 |
|---------------|-------|-------|-------|-------|
| عدد NO. | 47219 | 59589 | 65326 | 66551 |

Source: -The Ministry of Planning
Bureau of Statistics and Census

المصدر: وزارة التخطيط .
مصلحة الإحصاء والتعداد

عدد حالات الزواج بين الليبيين حسب المنطقة لعام 2009م
Registered Libyan Marriages by Areas, 2009



عدد حالات الطلاق بين الليبيين حسب المنطقة لعام 2009 م
Registered Libyan Divorces by Areas, 2009.

| Region | Total الجملة | المنطقة |
|---------------------|--------------|----------------|
| AL Batnan | 33 | البطنان |
| Dema | 94 | درنة |
| AL Gebel EL Aakhdar | 260 | الجبل الأخضر |
| AL Marj | 159 | المرج |
| Benghazi | 930 | بنغازي |
| EL Wahat | 121 | الواحات |
| AL Kufra | 3 | الكفرة |
| Sirt | 22 | سرت |
| AL Jufra | 49 | الجفرة |
| Misurata | 175 | مصراته |
| AL Margheb | 189 | المرقب |
| Tripoli | 740 | طرابلس |
| AL Jafara | 178 | الجفارة |
| Zawia | 162 | الزاوية |
| Zwara | 79 | زوارا |
| AL Gabal AL Gharbi | 74 | الجبل الغربي |
| Nalut | 46 | نالوت |
| Sebha | 175 | سبها |
| Wadi ELShati | 127 | وادي الشاطي |
| Murzuk | 36 | مرزق |
| Wadi ELHaya | 33 | وادي الحياة |
| Ghat | 6 | غات |
| Total | 3691 | المجموع |

Source: -The Ministry of Planning
Bureau of Statistics and Census

المصدر: وزارة التخطيط .
مصلحة الإحصاء والتعداد

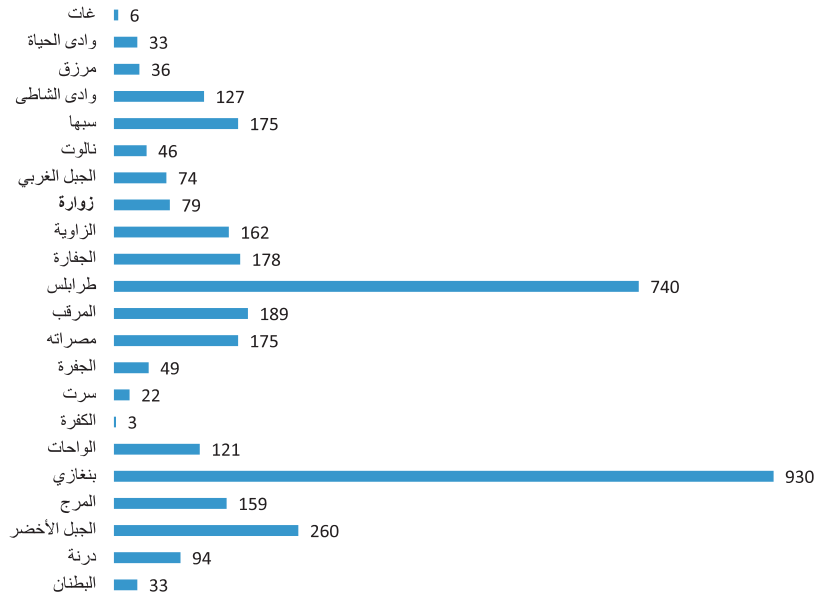
عدد حالات الطلاق بين الليبيين خلال الفترة (2006 - 2009) م
Registered Libyan Divorces During, (2006- 2009)

| السنة Year | 2006 | 2007 | 2008 | 2009 |
|---------------|------|------|------|------|
| عدد NO. | 1786 | 2813 | 2989 | 3691 |

Source: -The Ministry of Planning
Bureau of Statistics and Census

المصدر: وزارة التخطيط .
مصلحة الإحصاء والتعداد

عدد حالات الطلاق بين الليبيين حسب المنطقة لعام 2009 م
Registered Libyan Divorces by Areas, 2009



عدد المواليد الليبيين حسب المناطق لعام 2009 م
Registered Libyan Births by Areas, 2009

| Region | الجملة Total | اناث Female | ذكور Male | المنطقة |
|---------------------|-----------------|----------------|--------------|--------------|
| AL Batnan | 4488 | 2188 | 2300 | البيطان |
| Dema | 3681 | 1768 | 1913 | درنة |
| AL Gebel EL Aakhdar | 6833 | 3254 | 3579 | الجبل الاخضر |
| AL Marj | 3983 | 1955 | 2028 | المرج |
| Benghazi | 1828 | 9088 | 9198 | بنغازي |
| AL Wahat | 5692 | 2827 | 2865 | الوحدات |
| AL Kufra | 1288 | 615 | 673 | الكفرة |
| Sirt | 3505 | 1713 | 1792 | سرت |
| AL Jufra | 1688 | 825 | 863 | الجفرة |
| Misurata | 1534 | 7641 | 7703 | مصراتة |
| AL Margheb | 9419 | 4573 | 4846 | المرقب |
| Tripoli | 17684 | 8716 | 8986 | طرابلس |
| Jafara | 6509 | 3175 | 3334 | الجفارة |
| Zawia | 6535 | 3144 | 3391 | الزاوية |
| Zwara | 7876 | 3830 | 4046 | زوارا |
| AL Gebel Ghrabi | 6457 | 3224 | 3233 | الجبل الغربي |
| Nalut | 2967 | 1409 | 1558 | نالوت |
| Sabha | 4084 | 2014 | 2070 | سبها |
| Wadi ELShati | 3328 | 1649 | 1679 | وادي الشاطئ |
| Murzuk | 2183 | 1079 | 1104 | مرزق |
| Wadi ELHaya | 2299 | 1154 | 1145 | وادي الحياة |
| Ghat | 553 | 264 | 289 | غات |
| Total | 134682 | 66105 | 68577 | المجموع |

Source: -The Ministry of Planning
Bureau of Statistics and Census

المصدر: وزارة التخطيط .
مصلحة الإحصاء والتعداد

عدد المواليد الليبيين حسب فئات العمر لكل من الوالدين عام 2009 م
Registered Libyan Births by Age Group of Parents, 2009

| جملة Total | غير مبين Not Stated | فئة عمر الأم Age Group of Mother | | | | | | | فئة عمر الأب Age Group of Father |
|------------|---------------------|----------------------------------|-------|-------|-------|-------|-------|----------|----------------------------------|
| | | أقل من 20 | 20-24 | 25-29 | 30-34 | 35-39 | 40-44 | 45 فأكثر | |
| 4 | 2 | 1 | 1 | 0 | 0 | 0 | 0 | 1 | أقل من 20 سنة |
| 229 | 103 | 13 | 87 | 13 | 8 | 3 | 1 | 13 | 24-20 |
| 2744 | 1113 | 69 | 608 | 849 | 79 | 20 | 5 | 69 | 29-25 |
| 11389 | 2872 | 80 | 1050 | 2914 | 1278 | 160 | 28 | 80 | 34-30 |
| 11714 | 5272 | 34 | 497 | 2200 | 2725 | 912 | 67 | 34 | 39-35 |
| 7148 | 2737 | 5 | 89 | 611 | 1834 | 1530 | 10 | 5 | 44-40 |
| 3063 | 1195 | 0 | 19 | 102 | 547 | 783 | 42 | 0 | 49-45 |
| 625 | 229 | 0 | 7 | 23 | 49 | 120 | 20 | 0 | 54-50 |
| 224 | 78 | 0 | 2 | 9 | 21 | 37 | 18 | 0 | 59-55 |
| 208 | 79 | 1 | 2 | 9 | 13 | 32 | 21 | 1 | ما فوق 60 Over |
| 97334 | 60375 | 530 | 4705 | 11062 | 11937 | 6204 | 282 | 530 | غير مبين Not Stated |
| 134682 | 77055 | 733 | 7067 | 17792 | 18491 | 9801 | 409 | 733 | المجموع Total |

Source: -The Ministry of Planning
Bureau of Statistics and Census

المصدر: وزارة التخطيط .
مصلحة الإحصاء والتعداد

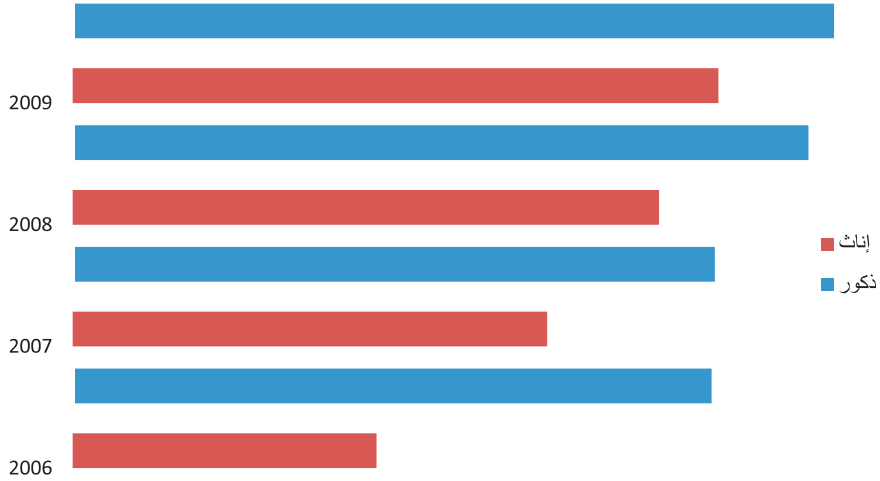


عدد المواليد الليبيين حسب النوع خلال السنوات (2006 - 2009) م
Registered Libyan Births by, (2006 - 2009)

| المجموع Total | إناث Female | ذكور Male | السنة Year |
|------------------|----------------|--------------|---------------|
| 124541 | 58639 | 65902 | 2006 |
| 128337 | 62363 | 65975 | 2007 |
| 132826 | 64808 | 68018 | 2008 |
| 134682 | 66105 | 68577 | 2009 |

Source: -The Ministry of Planning
Bureau of Statistics and Census

المصدر: وزارة التخطيط .
مصلحة الإحصاء والتعداد

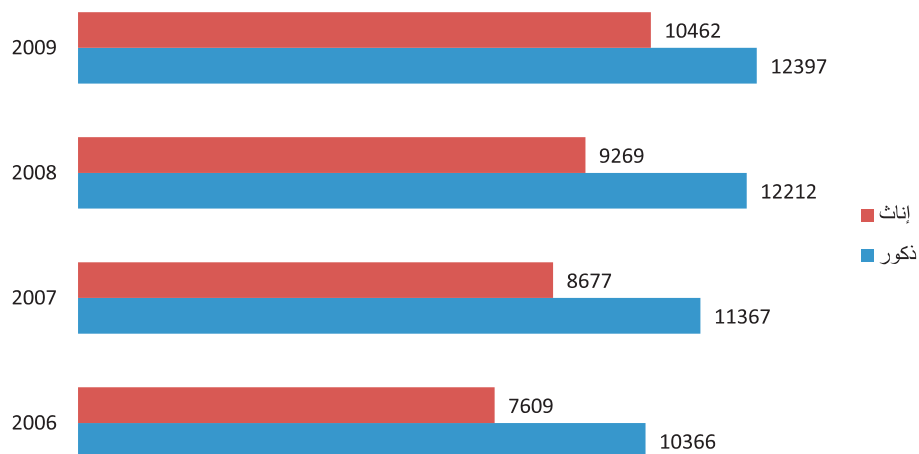


عدد الوفيات الليبيين حسب النوع خلال السنوات (2006 - 2009)م
Registered Libyan Deaths by Sex , (2006- 2009).

| المجموع Total | إناث Female | ذكور Male | السنة Year |
|------------------|----------------|--------------|---------------|
| 17975 | 7609 | 10366 | 2006 |
| 20044 | 8677 | 11367 | 2007 |
| 21481 | 9269 | 12212 | 2008 |
| 22859 | 10462 | 12397 | 2009 |

Source: -The Ministry of Planning
Bureau of Statistics and Census

المصدر: وزارة التخطيط .
مصلحة الإحصاء والتعداد



الإقتصاد



Economy

تطور الرقم القياسي العام لتكلفة المعيشة حسب المجاميع الرئيسية للسنوات (2007 - 2011 م)
 The Developing of General Cost of Living Index by Major Totals, (2007 – 2011)
 100=2003

| Major Group | 2011 | 2010 | 2009 | 2008 | 2007 | الوزن weight | المجموعة الرئيسية |
|--|-------|-------|-------|-------|-------|-----------------|----------------------------|
| Foodstuffs & Beverages | 178.5 | 153.5 | 149.3 | 144.8 | 121.0 | 336 | المواد الغذائية والمشروبات |
| Clothing and Footwear | 120.8 | 106.8 | 98.1 | 94.7 | 92.5 | 73 | الملابس والأحذية |
| Housing and Requisites | 122.6 | 109.7 | 109.6 | 109.3 | 103.6 | 233 | المسكن ومستلزماته |
| Furniture | 122.9 | 99.6 | 96.7 | 92.4 | 89.0 | 59 | الأثاث |
| Medical Care | 202.1 | 134.0 | 134.0 | 134.1 | 133.8 | 40 | العناية الصحية |
| Transportations Communication | 149.2 | 136.7 | 137.3 | 134.3 | 129.7 | 112 | النقل والمواصلات |
| Education , Culture and Recreation | 110.4 | 105.3 | 100.0 | 94.1 | 91.1 | 64 | التعليم والثقافة والتسليم |
| Miscellaneous Articles and Services | 162.4 | 132.3 | 124.2 | 120.9 | 111.2 | 53 | سلع وخدمات أخرى |
| General Index | 150.4 | 129.8 | 126.7 | 123.7 | 112.0 | 1000 | الرقم القياسي العام |

Source:-The Ministry of Planning
 Bureau of Statistics and Census

المصدر: وزارة التخطيط .
 مصلحة الإحصاء والتعداد

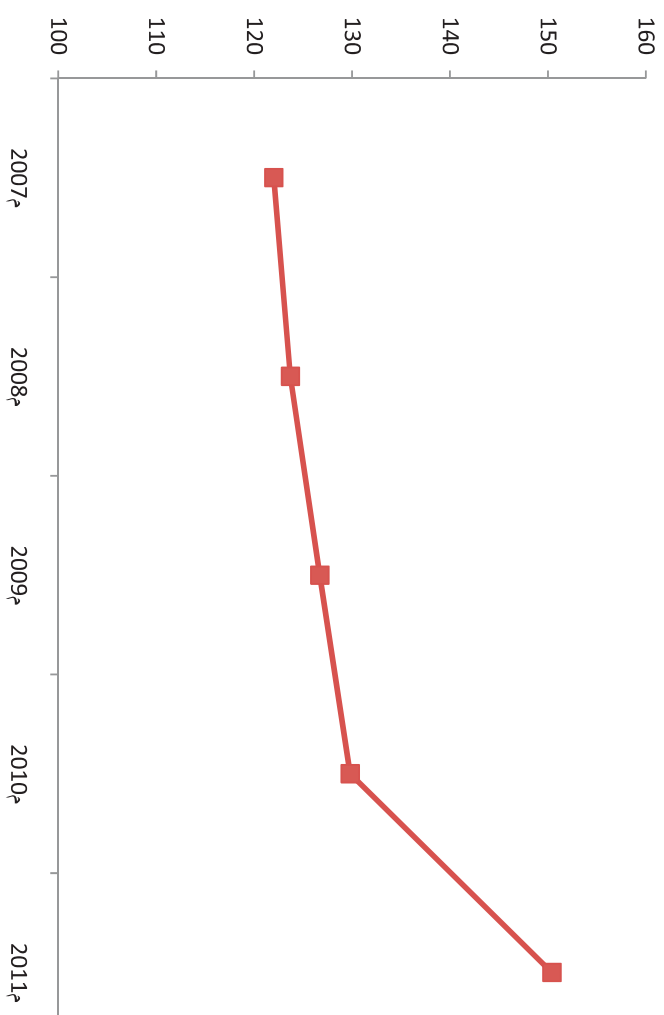
معدل التغير حسب المجموعات السكانية للسنوات 2007-2011م
The rate of change by Commodity Groups, 2007 – 2011

| Major Group | 2011 | 2010 | 2009 | 2008 | 2007 | الوزن weight | المجموعة الرئيسية |
|--|------|------|------|------|-------|-----------------|---------------------------------------|
| Foodstuffs & Beverages | 16.3 | 2.8 | 3.1 | 19.7 | 15.1 | 336 | المواد الغذائية والمشروبات |
| Clothing and Footwear | 13.1 | 8.9 | 3.6 | 2.4 | -1.8 | 73 | الملابس والأحذية المسكن ومستلزماته |
| Housing and Requisites | 11.8 | 0.09 | 0.2 | 5.5 | 0.5 | 233 | الأثاث |
| Furniture | 23.4 | 2.9 | 4.6 | 3.8 | -10.0 | 59 | العناية الصحية |
| Medical Care | 50.8 | 0 | -0.1 | 0.2 | 12.2 | 40 | النقل والمواصلات |
| Transportations Communication | 9.2 | -0.4 | 2.2 | 3.5 | -0.5 | 112 | التعليم والثقافة والتسليم |
| Education , Culture and Recreation | 4.9 | 5.3 | 6.2 | 3.3 | 0.2 | 64 | سلع وخدمات أخرى |
| Miscellaneous Articles and Services | 22.7 | 6.5 | 2.1 | 8.7 | 4.2 | 53 | معدل التضخم السنوي |
| Annual Inflation Rate | 15.9 | 2.4 | 2.4 | 10.4 | 6.2 | 1000 | |

المصدر: وزارة التخطيط.
مصلحة الإحصاء والتعداد



تطور الرقم القياسي العام لتكلفة المعيشة حسب المجاميع الرئيسية للسنوات (2007 - 2011 م)
The Developing of General Cost of Living Index by Major Totals, (2007-2011)



الرقم القياسي لتكاليف المعيشة حسب المجموع الساعية الرئيسية والأشهر لسنة 2010 م
General Price Index for Cost of Living by Major Groups and Months, 2010

100 = 2003

| المجموع الرئيسية Major Groups | الرقم القياسي العام General Price Index | سلعة وخدمات متفرقة Miscellaneous Articles And Services | التعليم والثقافة والتسلية Education, Culture and Recreation | النقل والواصلات Transportation Communication | العناية الصحية Medical Care | أثاث المسكن Furniture | المسكن ومستلزماته Housing Perquisites | الملابس والأقمشة والأحذية Clothing Footwear | المواد الغذائية والمشروبات والتبغ Foods, Beverages and Tobacco | الأشهر /الوزن Weights Months |
|----------------------------------|--|---|--|---|--------------------------------|--------------------------|--|--|---|---------------------------------|
| weight | 1000 | 53 | 64 | 112 | 40 | 59 | 233 | 73 | 366 | الوزن |
| Jan | 127.2 | 128.5 | 105.6 | 136.1 | 134.0 | 97.9 | 109.4 | 101.7 | 148.5 | يناير |
| Feb | 129.4 | 128.5 | 105.6 | 137.3 | 134.0 | 97.8 | 109.5 | 103.0 | 153.8 | فبراير |
| Mar | 129.5 | 128.8 | 105.6 | 135.9 | 134.0 | 98.3 | 110.0 | 103.8 | 154.1 | مارس |
| Apr | 130.4 | 129.7 | 106.0 | 135.9 | 134.0 | 99.0 | 109.9 | 106.8 | 155.6 | أبريل |
| May | 129.0 | 130.8 | 105.3 | 136.0 | 134.0 | 99.0 | 109.8 | 108.1 | 151.4 | مايو |
| Jun | 128.2 | 130.8 | 105.3 | 137.4 | 134.0 | 99.3 | 109.7 | 108.1 | 148.8 | يونيو |
| Jul | 129.3 | 132.4 | 105.1 | 137.0 | 134.0 | 100.0 | 109.6 | 108.1 | 151.6 | يوليو |
| Aug | 130.4 | 130.9 | 105.2 | 136.9 | 134.0 | 100.2 | 109.6 | 109.9 | 154.7 | أغسطس |
| Sep | 129.3 | 130.9 | 105.2 | 136.9 | 134.0 | 100.7 | 109.6 | 108.6 | 151.6 | سبتمبر |
| Oct | 131.1 | 135.9 | 105.2 | 136.9 | 134.0 | 100.8 | 109.7 | 108.2 | 156.0 | أكتوبر |
| Nov | 132.0 | 140.3 | 105.0 | 136.9 | 134.0 | 100.9 | 109.5 | 108.1 | 157.8 | نوفمبر |
| Dec | 132.1 | 140.3 | 105.0 | 136.9 | 134.0 | 100.9 | 109.5 | 108.1 | 158.2 | ديسمبر |
| Rates | 129.8 | 132.3 | 105.3 | 136.7 | 134.0 | 99.6 | 109.7 | 106.8 | 153.5 | المعدل السنوي |

Source:-The Ministry of Planning
Bureau of Statistics and Census

المصدر: وزارة التخطيط
مصلحة الإحصاء والتعداد

الرقم القياسي لتكاليف المعيشة حسب المجموعات الرئيسية والأشهر لسنة 2011 م
General Price Index for Cost of Living by Major Groups and Months , 2011
100 = 2003

| المجموع الرئيسية Major Groups | الرقم القياسي العام General Price Index | سلع وخدمات متنوعة Miscellaneous Articles And Services | التعليم والثقافة والتشبية Education , Culture and Recreation | النقل والموصلات Transportation Communication | الطبية الصحية Medical Care | أثاث المسكن Furniture | المسكن ومستلزماته Housing Perquisites | الملابس والأحذية والملحمة Clothing Footwear | المواد الغذائية والمشروبات والتبغ Foods , Beverages and Tobacco | الأشهر / الأوزن Weights Months |
|----------------------------------|--|--|---|---|-------------------------------|--------------------------|--|--|--|-----------------------------------|
| weight | 1000 | 53 | 64 | 112 | 40 | 59 | 233 | 73 | 366 | الوزن |
| Jan | 132.7 | 104.4 | 105.0 | 136.9 | 134.1 | 100.9 | 109.5 | 108.1 | 159.5 | يناير |
| Feb | 132.5 | 140.1 | 105.0 | 136.9 | 134.1 | 100.9 | 109.5 | 107.6 | 159.3 | فبراير |
| Mar | 133.7 | 153.4 | 105.0 | 131.9 | 193.4 | 101.4 | 110.0 | 107.6 | 155.3 | مارس |
| Apr | 141.4 | 157.9 | 108.5 | 145.1 | 200.1 | 113.4 | 111.1 | 107.4 | 167.8 | أبريل |
| May | 144.5 | 167.3 | 108.5 | 145.1 | 201.7 | 113.4 | 110.5 | 107.4 | 175.9 | مايو |
| Jun | 144.6 | 167.5 | 108.5 | 146.5 | 199.6 | 118.5 | 114.6 | 113.0 | 170.4 | يونيو |
| Jul | 146.6 | 167.5 | 108.5 | 146.0 | 201.7 | 120.1 | 116.8 | 113.0 | 174.4 | يوليو |
| Aug | 160.8 | 168.4 | 111.6 | 158.6 | 231.9 | 133.3 | 130.3 | 130.0 | 191.3 | أغسطس |
| Sep | 167.6 | 171.4 | 112.2 | 162.2 | 234.2 | 139.7 | 132.2 | 137.8 | 204.1 | سبتمبر |
| Oct | 167.8 | 173.4 | 112.5 | 160.7 | 232.9 | 143.1 | 137.4 | 140.4 | 200.5 | أكتوبر |
| Nov | 165.9 | 173.4 | 115.6 | 160.8 | 231.3 | 144.6 | 142.4 | 139.6 | 191.7 | نوفمبر |
| Dec | 167.3 | 173.4 | 124.3 | 160.3 | 230.4 | 145.3 | 147.4 | 137.4 | 191.4 | ديسمبر |
| Rates | 150.4 | 159.8 | 110.4 | 149.3 | 168.6 | 122.9 | 122.9 | 109.9 | 178.5 | المعدل السنوي |

Source: -The Ministry of Planning
Bureau of Statistics and Census

المصدر: وزارة التخطيط -
مصلحة الإحصاء والتعداد

النتائج المحلي الإجمالي حسب القطاعات الاقتصادية بالأسعار الثابتة (2003=100) للسنوات (2005 - 2009)
The Gross Domestic Product by Economic Sectors at Constant Prices, (2005 – 2009)

The amount in Thousands L.Ds

القيمة بالألف دينار .

| Economic Sectors | *2009 | *2008 | *2007 | 2006 | 2005 | |
|--|------------|------------|------------|------------|------------|--|
| Agriculture Forestry and Fishing | 1,800,950 | 1,757,025 | 1,715,806 | 1,649,814 | 1,502,097 | القطاعات الاقتصادية |
| Mining and Quarrying | 169,516 | 154,106 | 134,228 | 107,687 | 100,093 | الزراعة والصيد والصيد |
| Manufacturing | 2,584,731 | 2,496,563 | 2,538,449 | 2,358,362 | 2,252,523 | استخراج النفط الخام والغاز الطبيعي |
| Electricity , Gas and Water | 1,342,345 | 1,254,715 | 1,140,650 | 1,001,658 | 924,169 | التعدين والحجر |
| Constructions | 3,638,614 | 3,338,178 | 2,980,516 | 2,464,519 | 2,290,719 | الصناعات التحويلية |
| Total Partial Trade | 3,247,724 | 3,045,506 | 2,823,617 | 2,534,557 | 2,329,840 | الكهرباء والغاز والمياه |
| Restaurants and Hotels | 160,795 | 150,276 | 137,238 | 132,131 | 130,349 | الإنشاءات |
| Transportation , Storage and Communication | 3,650,630 | 3,411,804 | 3,130,095 | 2,786,578 | 2,475,824 | تجارة الجملة والتجزئة |
| Financial Coord ination | 961,165 | 902,502 | 843,460 | 748,561 | 676,740 | القطاق والمطاعم |
| Real-estate Activities and Rating | 5,420,265 | 5,042,098 | 4,668,610 | 4,310,812 | 4,153,934 | النقل والتخزين والإحصائيات |
| General Management , Defence and Social Solidarity | 4,465,720 | 4,378,157 | 4,373,783 | 4,288,023 | 3,978,092 | الوسيلة المالية |
| Education | 91,182,4 | 86,840 | 84,311 | 78,667 | 73,402 | الأمثلة العقارية والتجارية |
| Health and Social Solidarity | 147,154,9 | 138,825 | 132,215 | 123,373 | 115,122 | الإدارة العامة والقطاع والضيافة الاجتماعي |
| Other Individual & Social Services | 58,687.1 | 54,090 | 50,083 | 47,074 | 44,211 | التعليم** |
| Activities Total | 50,227,368 | 50,577,398 | 49,226,929 | 46,888,180 | 44,395,366 | الصحة والعمل الاجتماعي |
| Without the Direct Financial Services (G D P) In Local Prices Distributed Between | 373,081 | 348,674 | 328,938 | 304,572 | 308,125 | أنشطة الخدمات المجتمعية والتضامنية الأخرى |
| 1-Oil And Natural Gas Activities | 22,487,696 | 24,362,712 | 24,473,867 | 24,256,364 | 23,348,251 | نقص الخدمات المالية الغير مباشرة |
| 2-Other Economic Activities | 27,366,590 | 25,866,012 | 24,424,124 | 22,327,244 | 20,738,990 | النتائج المحلي الإجمالي بالأسعار الأساسية ووزن ج. بين. |
| | | | | | | 1) الأنشطة استخراج النفط والغاز*** |
| | | | | | | 2) الأنشطة الاقتصادية الأخرى |

Source: -The Ministry of Planning
Bureau of Statistics and Census

المصدر: وزارة التخطيط .

مصلحة الإحصاء والتعداد

*بيانات قطعية / تقديرية

**بيانات قطعية / تقديرية

***يحتل القطاع الأعلى فقط في حين تظهر خدمات التعليم والصحة العقارية من قطاع العام ضمن نشاط الإدارة العامة والقطاع

النتائج المحلي الإجمالي بالأسعار الجارية حسب القطاعات الاقتصادية للسنوات (2005-2009 م)
The Gross Domestic by Economic Sectors at Current Prices , (2005 – 2009)

القيمة بالألف دينار

The amount in Thousands L.Ds

| Economic Sectors | *2009 | *2008 | *2007 | 2006 | 2005 | |
|--|------------|-------------|------------|------------|------------|---|
| Agriculture Forestry and Fishing | 2,382,700 | 2,247,873 | 1,905,266 | 1,643,065 | 1,447,501 | القطاعات الاقتصادية |
| Natural Gas and Crude Oil | 47,087,053 | 81,149,831 | 62,282,573 | 53,867,779 | 44,041,710 | الزراعة والغابات وصيد الأسماك استخراج النفط الخام والغاز الطبيعي |
| Mining and Quarrying | 144,102 | 127,524 | 114,462 | 85,526 | 79,819 | التعدين والمحاجر |
| Manufacturing | 5,447,633 | 4,888,771 | 4,032,145 | 3,602,607 | 3,124,762 | المصناعات التحويلية |
| Electricity, Gas and Water | 1,334,615 | 1,204,527 | 1,019,121 | 972,736 | 876,627 | الكهرباء والغاز والمياه |
| Constructions | 7,577,498 | 5,994,504 | 4,198,420 | 3,129,329 | 2,683,455 | الإنشاءات |
| Total Partial Trade | 4,092,667 | 3,761,642 | 3,225,002 | 2,724,836 | 2,520,204 | تجارة الجملة والتجزئة |
| Restaurants and Hotels | 205,356 | 187,883 | 171,309 | 138,514 | 137,288 | الضيافة والمطاعم |
| Transportation, Storage and Communication | 4,125,827 | 3,884,202 | 3,299,526 | 2,724,239 | 2,412,627 | النقل والتخزين والاتصالات |
| Financial Coordination | 1,181,849 | 1,081,289 | 980,761 | 816,472 | 717,056 | الوساطة المالية |
| Real-Estate Activities and Rating | 6,154,776 | 5,723,776 | 5,218,852 | 4,643,535 | 4,324,210 | الأنشطة العقارية والأجرارية |
| General Management, Defence and Social Solidarity | 6,870,800 | 6,670,679 | 6,507,345 | 4,935,140 | 4,481,937 | الأدارة العامة والقطاع والضمان الاجتماعي |
| Education | 133,844 | 122,445 | 98,949 | 84,892 | 74,622 | ** التعليم |
| Health and Social Solidarity | 164,698 | 155,484 | 153,716 | 132,376 | 113,507 | الصحة والعمل الاجتماعي** |
| Other Individual & Social Services | 91,026 | 82,270 | 69,424 | 61,870 | 53,289 | القطاعات الخدمات المجتمعية والشخصية الأخرى |
| Activities Total | 86,994,443 | 117,282,700 | 93,276,870 | 79,562,915 | 67,088,614 | مجموع الأنشطة |
| Without the Direct Financial Services (G D P) in Local Prices Distributed Between | 705,512 | 643,083 | 583,295 | 532,993 | 470,027 | نقصا الخدمات المالية الغير مباشرة |
| 1-Oil and Natural gas Activities | 47,087,053 | 81,149,831 | 62,282,573 | 53,867,779 | 44,041,710 | = الناتج المحلي الإجمالي بالأسعار الأساسية وبوزن بين: |
| 2-Other Economic Activities | 39,201,878 | 35,489,785 | 30,411,001 | 25,162,143 | 22,576,877 | (1) أنشطة استخراج النفط والغاز (2) الأنشطة الاقتصادية الأخرى |

Source:- The Ministry of Planning
Bureau of Statistics and Census

* المصدر: وزارة التخطيط
مصلحة الإحصاء والتعداد
** بيانات قلمية/تقديرية
*** تشمل القطاع الأجنبي فقط في حين تظهر خدمات الصحة والتعليم والمقنعة من قطاع العام ضمن نشاط الادارة العامة والقطاع

معدلات نمو الناتج المحلي الإجمالي والأسعار الثابتة حسب الأنشطة الاقتصادية خلال الفترة (2009-2005)
Annual Growth Rates of Gross Domestic Product According to Constant Price During (2005-2009)

| Economic sectors | *2009 | *2008 | *2007 | 2006 | 2005 | القطاعات الاقتصادية |
|--|-------|-------|-------|------|-------|---|
| Agriculture Forestry and Fishing | 2.5 | 2.4 | 4.7 | 9.8 | 7.6 | الزراعة و الغابات وصيد الفيتات |
| Natural Gas and Crude Oil | -7.7 | -0.5 | 0.9 | 3.9 | 9.4 | استخراج النفط الخام والغاز الطبيعي |
| Mining and Quarrying | 10.0 | 14.8 | 24.6 | 7.6 | 17.5 | التعدين والحجر |
| Manufacturing | 3.5 | -1.7 | 7.6 | 4.7 | 6.4 | الصناعات التحويلية |
| Electricity / Gas and Water | 7.0 | 10.0 | 13.9 | 8.4 | 17.4 | الكهرباء والغاز والمياه |
| Constructions | 9.0 | 12.0 | 20.9 | 7.6 | 17.5 | الانشاءات |
| Total Partial Trade | 6.5 | 8.0 | 11.4 | 8.8 | 22.7 | تجارة الجملة والتجزئة |
| Restaurants and Hotels | 7.0 | 9.5 | 3.9 | 1.4 | 1.7 | القطار و المطاعم |
| Transportation , Storage and Communication | 7.0 | 9.0 | 12.3 | 12.6 | 24.2 | النقل والتخزين والاتصالات |
| Financial Coord ination | 6.5 | 7.0 | 12.7 | 10.6 | 11.3 | الوساطة المالية |
| Real-estate Activities and Rating | 7.5 | 8.0 | 8.3 | 3.8 | 3.7 | الأنشطة العقارية والتجارية |
| General Management , Defence and Social Solidarity | 2.0 | 0.1 | 2.0 | 7.8 | 13.6 | الإدارة العامة والقطاع والضمان الاجتماعي |
| Education | 5.0 | 3.0 | 7.2 | 7.2 | 3.7 | التعليم ** |
| Health and Social Solidarity | 6.0 | 5.0 | 7.2 | 7.2 | 3.7 | الصحة والعمل الاجتماعي |
| Other Individual & Social Services | 8.5 | 8.0 | 6.4 | 6.5 | 1.0 | الأنشطة الخدمات المجتمعية والشخصية الأخرى |
| Activities total | -0.7 | 2.7 | 5.0 | 5.6 | 10.9 | مجموع الأنشطة |
| Without the Direct Financial services | 7.0 | 6.0 | 8.0 | -1.2 | -15.2 | تلقصا الخدمات المالية الغير مباشرة |
| (G D P) in Local Prices Distributed Between | -0.7 | 2.7 | 5.0 | 5.7 | 11.1 | = الناتج المحلي الإجمالي بالأسعار الأساسية وموزع بين: |
| 1-Oil and Natural gas Activities | -7.7 | -0.5 | 0.9 | 3.9 | 9.4 | (1) الأنشطة استخراج النفط والغاز |
| 2-Other Economic Activities | 5.8 | 5.9 | 9.4 | 7.7 | 13.1 | (2) الأنشطة الاقتصادية الأخرى |

Source- The Ministry of Planning

المصدر: وزارة التخطيط
*بيانات قلمية تقديرية
** مثل القطاع الأخرى فقط في حين تظهر خدمات التعليم والصحة الممنعة من القطاع المدم ضمن نشاط الإدارة العامة والقطاع

معدلات نمو الناتج المحلي الإجمالي بالأسعار الجارية حسب الأنشطة الاقتصادية خلال الفترة (2005-2009)
 Growth Rates of Gross Domestic Product According to Current Price During(2005-2009)

| Economic Sectors | *2009 | *2008 | *2007 | 2006 | 2005 | القطاعات الاقتصادية |
|--|-------|-------|-------|------|------|---|
| Agriculture Forestry and Fishing | 6.0 | 18.0 | 16.0 | 13.5 | 8.9 | الزراعة و الغابات وصيد الغابات |
| Natural Gas and Crude Oil | -42.0 | 30.3 | 16.6 | 22.3 | 50.8 | استخراج النفط الخام والغاز الطبيعي |
| Mining and Quarrying | 13.0 | 11.4 | 33.8 | 7.1 | 5.3 | التعدين والحجر |
| Manufacturing | 11.4 | 21.2 | 11.9 | 15.3 | 27.4 | الصناعات التحويلية |
| Electricity , Gas and Water | 10.8 | 18.2 | 4.8 | 11.0 | 19.4 | الكهرباء و الغاز والمياه |
| Constructions | 26.4 | 42.8 | 34.2 | 16.6 | 24.3 | الإنشاءات |
| Total Partial Trade | 8.8 | 16.6 | 18.4 | 8.1 | 22.3 | تجارة الجملة والتجزئة |
| Restaurants and Hotels | 9.3 | 9.7 | 23.7 | 0.9 | 2.3 | الضيافة والمطاعم |
| Transportation , Storage and Communication | 6.2 | 17.7 | 21.1 | 12.9 | 24.1 | النقل والتخزين والاتصالات |
| Financial Coordination | 9.3 | 10.3 | 20.1 | 13.9 | 14.2 | الوساطة المالية |
| Real-estate Activities and rating | 7.5 | 9.7 | 12.4 | 7.4 | 8.2 | الأنشطة العقارية والتجارية |
| General Management , Defense and Social Solidarity | 3.0 | 2.5 | 31.9 | 10.1 | 22.5 | الإدارة العامة والدفاع والضمان الاجتماعي |
| Education | 9.3 | 23.7 | 16.6 | 13.8 | 2.9 | التعليم ** |
| Health and Social Solidarity | 5.9 | 1.2 | 16.1 | 16.6 | 2.8 | الصحة والعمل الاجتماعي |
| Other Individual & Social Services | 10.6 | 18.5 | 12.2 | 16.1 | 23.6 | الأنشطة الخدمية المجتمعية والتفصيص الأخرى |
| Activities total | -25.8 | 25.7 | 17.2 | 18.6 | 38.0 | مجموع الأنشطة |
| Without the Direct Financial services | 9.7 | 10.3 | 9.4 | 13.4 | 6.6 | بالقضاء الخدمات المالية الغير مباشرة |
| (G D P) in local Prices Distributed Between | -35.5 | 25.8 | 17.3 | 18.6 | 38.3 | = الناتج المحلي الإجمالي بالأسعار الجارية ووزع بين: |
| 1-Oil and Natural gas Activities | -42.0 | 30.3 | 15.6 | 22.3 | 50.8 | (1) أنشطة استخراج النفط و الغاز |
| 2-Other Economic Activities | 10.5 | 16.7 | 20.9 | 11.5 | 19.1 | (2) الأنشطة الاقتصادية الأخرى |

المصدر:وزارة التخطيط.

*بيانات قطيعة التقديرية

** تتعلق القطاع الاطح فقط في حين تظهر خدمات التعليم والصحة المقدمة من القطاع العام ضمن تخطيط الادارة العامة والقطاع

هيكّل النتائج المحلي الإجمالي بالأسعار الثابتة حسب الأنشطة الاقتصادية للسنوات (2005 - 2009)
GDP frame by Constant Prices According to Economic Activities ,2005 -2009.

| Economic Sectors | *2009 | *2008 | *2007 | 2006 | 2005 | القطاعات الاقتصادية |
|--|-------|-------|-------|-------|-------|---|
| Agriculture Forestry and Fishing | 3,6 | 3,5 | 3,5 | 3,5 | 3,4 | الزراعة و الغابات ومصيد الغابات |
| Natural Gas and Crude Oil | 45,1 | 48,5 | 50,1 | 52,1 | 53,0 | استخراج النفط الخام والغاز الطبيعي |
| Mining and Quarrying | 0,3 | 0,3 | 0,3 | 0,2 | 0,2 | التعدين والمحاجر |
| Manufacturing | 5,2 | 5,0 | 5,2 | 5,1 | 5,1 | الصناعات التحويلية |
| Electricity, Gas and Water | 2,7 | 2,5 | 2,3 | 2,2 | 2,1 | الكهرباء والغاز والمياه |
| Constructions | 7,3 | 6,6 | 6,1 | 5,3 | 5,2 | الإشتاعات |
| Total Partial Trade | 6,5 | 6,1 | 5,8 | 5,4 | 5,3 | تجارة الجملة والتجزئة |
| Restaurants and Hotels | 0,3 | 0,3 | 0,3 | 0,3 | 0,3 | القطائق والمطاعم |
| Transportation , Storage and Communication | 7,3 | 6,8 | 6,4 | 6,0 | 5,6 | النقل والتخزين والاتصالات |
| Financial Coord ination | 1,9 | 1,8 | 1,7 | 1,6 | 1,5 | الوساطة المالية |
| Real-estate Activities and rating | 10,9 | 10,0 | 9,5 | 9,3 | 9,4 | الأنشطة العقارية والتجارية |
| General Management , Defence and Social Solidarity | 9,0 | 8,7 | 8,9 | 9,2 | 9,0 | الإدارة العامة والقطاع والضمان الاجتماعي |
| Education | 0,2 | 0,2 | 0,2 | 0,2 | 0,2 | التعليم *** |
| Health and Social Solidarity | 0,3 | 0,3 | 0,3 | 0,3 | 0,3 | الصحة والرعاية الاجتماعية الأخرى |
| Other Individual & Social Services | 0,1 | 0,1 | 0,1 | 0,1 | 0,1 | أنشطة الخدمات المجتمعية والشخصية الأخرى |
| Activities total | 100,7 | 100,7 | 100,7 | 100,7 | 100,7 | مجموع الأنشطة |
| Without the Direct Financial services | 0,7 | 0,7 | 0,7 | 0,7 | 0,7 | تلقص الخدمات المالية الغير مباشرة |
| (G D P) In Local Prices Distributed Between | 100,0 | 100,0 | 100,0 | 100,0 | 100,0 | النتائج المحلي الإجمالي بالأسعار الاسمية وبوزن بين: |
| 1-Oil and natural gas Activities | 45,1 | 48,5 | 50,1 | 52,1 | 53,0 | (1) أنشطة استخراج النفط والغاز |
| 2-Other Economic Activities | 54,9 | 51,5 | 49,9 | 47,9 | 47,0 | (2) الأنشطة الاقتصادية الأخرى |

Source: -The Ministry of Planning

المصدر: وزارة التخطيط.
*بيانات قطيعة نظريية
** تمثل القطاع الاطعم فقط في حين تظهر خدمات التعليم والصحة المقدمة من القطاع العام ضمن تغطية الإدارة العامة والقطاع

هيكل الناتج المحلي الإجمالي بالأسعار الجارية حسب الأنشطة الاقتصادية للسنوات (2005 - 2009)
GDP Frame by Current Prices According to Economic Activities, 2005-2009

| Economic Sectors | *2009 | *2008 | *2007 | 2006 | 2005 | القطاعات الاقتصادية |
|--|-------|-------|-------|-------|-------|--|
| Agriculture Forestry and Fishing | 2.8 | 1.9 | 2.1 | 2.1 | 2.2 | الزراعة و الغابات وصيد الغابات |
| | 54.6 | 69.6 | 67.2 | 68.2 | 66.1 | استخراج النفط الخام والغاز الطبيعي |
| Mining and Quarrying | 0.2 | 0.1 | 0.1 | 0.1 | 0.1 | التعدين والمحاجر |
| Manufacturing | 6.3 | 4.2 | 4.3 | 4.6 | 4.7 | الصناعات التحويلية |
| Electricity, Gas and Water | 1.5 | 1.0 | 1.1 | 1.2 | 1.3 | الكهرباء والغاز والمياه |
| Constructions | 8.8 | 5.1 | 4.5 | 4.0 | 4.0 | الأشغال |
| Total Partial Trade | 4.7 | 3.2 | 3.5 | 3.4 | 3.8 | تجارة الجملة والتجزئة |
| Restaurants and Hotels | 0.2 | 0.2 | 0.2 | 0.2 | 0.2 | الضيافة والمطاعم |
| Transportation, Storage and Communication | 4.8 | 3.3 | 3.6 | 3.4 | 3.6 | النقل والتخزين والاتصالات |
| Financial Coord ination | 1.4 | 0.9 | 1.1 | 1.0 | 1.1 | الوساطة المالية |
| Real-estate Activities and rating | 7.1 | 4.9 | 5.6 | 5.9 | 6.5 | الأنشطة العقارية والتجارية |
| General Management , Defence and Social Solidarity | 8.0 | 5.7 | 7.0 | 6.2 | 6.7 | الإدارة العامة والدفاع والرفاه الاجتماعي |
| Education | 0.2 | 0.1 | 0.1 | 0.1 | 0.1 | التعليم ** |
| Health and Social Solidarity | 0.2 | 0.1 | 0.2 | 0.2 | 0.2 | الصحة والعمل الاجتماعي |
| Other Individual & Social Services | 0.1 | 0.1 | 0.1 | 0.1 | 0.1 | أنشطة الخدمات المجتمعية والتخصية الأخرى |
| Activities total | 100.8 | 100.6 | 100.6 | 100.7 | 100.7 | مجموع الأنشطة |
| Without the Direct Financial Services | 0.8 | 0.6 | 0.6 | 0.7 | 0.7 | ناقص الخدمات المالية الغير مباشرة |
| (G D P) in Local Prices Distributed Between | 100.0 | 100.0 | 100.0 | 100.0 | 100.0 | = الناتج المحلي الإجمالي بالأسعار الاسمية ويوزع بين: |
| 1-Oil and natural gas Activities | 54.6 | 69.6 | 67.2 | 68.2 | 66.1 | (1) أنشطة استخراج النفط والغاز |
| 2-Other Economic Activities | 45.4 | 30.4 | 32.8 | 31.8 | 33.9 | (2) الأنشطة الاقتصادية الأخرى |

Source: -The Ministry of Planning

المصدر:وزارة التخطيط .

المخفض الضمني للنتائج المحلي الأجمالي للسنوات (2005 – 2009 م)
Deflator of Gross Domestic Product, 2005-2009

100=2003

| Economic Sectors | *2009 | *2008 | *2007 | 2006 | 2005 | |
|---|-------|-------|-------|-------|-------|---|
| Agriculture | 132.3 | 127.9 | 110.9 | 99.5 | 96.2 | المطاعم الاقتصادية |
| Forestry and Fishing | 209.4 | 333.1 | 118.1 | 105.6 | 104.5 | الزراعة، والغابات |
| Mining and Quarrying | 85.0 | 82.8 | 242.4 | 232.7 | 191.7 | صيد الأسماك |
| Manufacturing | 210.8 | 195.8 | 158.8 | 152.9 | 139.0 | التعدين والمحاجر |
| Electricity, Gas and Water | 99.4 | 96.0 | 89.3 | 97.1 | 94.9 | الصناعات التحويلية |
| Constructions | 208.3 | 179.6 | 136.4 | 127.0 | 117.1 | الكهرباء والغاز والمياه |
| Total Partial Trade | 126.0 | 123.4 | 114.2 | 107.5 | 108.2 | الإضرابات |
| Restaurants and Hotels | 127.7 | 125.0 | 124.9 | 104.8 | 105.3 | تجارة الجملة والتجزئة |
| Transportation, Storage and Communication | 113.0 | 113.8 | 105.4 | 97.8 | 97.4 | التقارير والمطاعم |
| Financial Coordination | 123.0 | 119.8 | 116.3 | 109.1 | 106.0 | النقل والتخزين والاتصالات |
| Real-estate Activities and Rating | 113.6 | 113.5 | 111.8 | 107.7 | 104.1 | الوساطة المالية |
| General Management, Defence and Social Solidarity | 153.9 | 152.4 | 148.8 | 115.1 | 112.7 | الأنشطة العقارية والتجارية |
| Education | 146.7 | 141.0 | 117.4 | 107.9 | 101.7 | الأمانة العامة والقطاع والضمان الاجتماعي |
| Health and Social Solidarity | 111.9 | 112.0 | 116.3 | 107.3 | 98.6 | التعليم ** |
| Other Individual & Social Services | 155.0 | 152.1 | 138.5 | 131.4 | 120.5 | الصحة والعمل الاجتماعي |
| Activities total | 173.2 | 231.9 | 183.2 | 175.0 | 152.5 | أنشطة الخدمات المجتمعية والخصخصة الأخرى |
| Without the Direct Financial Services | 189.1 | 186.2 | 177.3 | 175.0 | 152.5 | مجموع الأنشطة |
| (GPD) in Local Prices Distributed Between | 173.1 | 232.2 | 183.3 | 175.0 | 152.5 | ناقصا الخدمات المالية الغير مباشرة |
| 1-Oil and natural gas Activities*** | 209.4 | 333.1 | 239.5 | 229.9 | 189.9 | = الناتج المحلي الأجمالي بالأسعار الأساسية وبوزن ع بين: |
| 2-Other Economic Activities | 143.2 | 137.2 | 119.8 | 107.8 | 105.3 | (1) أنشطة استخراج النفط والغاز *** (2) الأنشطة الاقتصادية الأخرى |

Source: -The Ministry of Planning

المصدر:وزارة التخطيط .

النشاط الصناعي للشركات والمصانع والوحدات الإنتاجية لسنة 2009
The industrial activity of companies and factories and production units, 2009

| نسبة التغير % Percentage Change | النسب والوحدات نسبة المحقق % Ratios and Indicators | | قيمة المحقق Value Achieved من العام السابق Last Year | قيمة الإنتاج Production Value | | قيمة الطاقة Energy value التصميمية Designed | القطاع Sector |
|------------------------------------|---|-----------------------|---|----------------------------------|-------------------|--|---|
| | المتهدف Target | التصميمية Designed | | المحقق Achieved | المتهدف Target | | |
| (17) | 88 | 62 | 849627 | 706183 | 804691 | 1143083 | الصناعات المعدنية ومواد البناء Metallurgical Industries and Construction Materials |
| (19) | 114 | 74 | 394911 | 468325 | 410435 | 631831 | The cement industry and Construction Materials |
| (20) | 37 | 20 | 84370 | 67105 | 179596 | 332525 | الصناعات الكيماوية Chemical Industries |
| (45) | 27 | 3 | 2815 | 1548 | 5798 | 50698 | صناعة الغزل والنسيج والأثاث والورق Spinning and Weaving Industry, Furniture, paper |
| (32) | 62 | 33 | 706997 | 480048 | 775696 | 1453537 | الصناعات الغذائية The Food Industry |
| 6 | 63 | 13 | 220697 | 233789 | 372315 | 1851642 | الصناعات الهندسية والكهربائية Electrical Engineering Industries |
| (13) | 77 | 36 | 2259418 | 1956999 | 2548531 | 5463315 | اجملي عام قطاع الصناعة والاقتصاد Total in the Industrial Sector and the Economy |

المصدر: مركز المعلومات والتوثيق الصناعي والاقتصادي

المصدر: مركز المعلومات والتوثيق الصناعي والاقتصادي

المبيعات المحلية للنشاط الصناعي على مستوى القطاعات لسنة 2009
Domestic sales of Industrial Activity at the Sector Level, 2009

| أخر العدة End of the period | قيمة المخزون من الإنتاج المكتمل Production Stock Value | معدل نمو Growth Rate | قيمة المبيعات المحلية The Value of Domestic Sales | | القطاع Sector |
|--------------------------------|---|-------------------------|--|-------------------|--|
| | | | أول العدة opening | البيانات Sales | |
| 2804 | 1576 | (19) | 692509 | 559768 | الصناعات المعدنية Metallurgical Industries |
| 0 | 0 | 11 | 410800 | 454013 | صناعة الإسمنت ومواد البناء The cement industry and Construction materials |
| 4425 | 4889 | (4) | 63966 | 61667 | الصناعات الكيماوية Chemical Industries |
| 1699 | 1914 | (56) | 2492 | 1091 | صناعة القطن والنسيج والألياف والورق Spinning and Weaving Industry, Furniture, paper |
| 2568 | 904 | (30) | 710406 | 495286 | الصناعات الغذائية The Food industry |
| 699 | 952 | 23 | 229520 | 281295 | الصناعات الهندسية والكهربائية والالكترونية Electrical Engineering Industries |
| 12195 | 10235 | (10) | 2109693 | 1853120 | اجمالي عام قطاع الصناعة والاقتصاد Total in the Industrial Sector and the Economy |

المصدر: مركز المعلومات والتوثيق الصناعي والاقتصادي

Information and Documentation Center of Industrial and economic

الكميات الموردة ومصادر توريدها من السلع محل نشاط المؤسسة لعام 2009 م
Supplies and Sources of Supply of Goods to the Place of Institution , 2009

| ملاحظات Notes | القيمة بالدينار LD | الكمية بالطن Tons | بلد المصدر Country of Origin | السلعة Goods |
|--|-----------------------|----------------------|------------------------------------|----------------------------------|
| شركات اجنبية Foreign Companies | 82,000,000.00 | 157,000.00 | مستورد Imported | الذئق 50 كجم kg flour50 |
| شركات محلية علم وفق امن Private and Public National Companies | 575,797,621.00 | 1,020,070.34 | النتاج وطني Domestic production | الذئق 50 كجم kg flour50 |
| شركة الاعماء الوطني National Development Company | 138,844,000.00 | 136,686.00 | مستورد Imported | الارز 25 كجم kg 25 of rice |
| مطارب محلية | 11,536,200.00 | 8,700.00 | النتاج وطني Domestic production | الارز 25 كجم kg 25 of rice |
| شركات محلية علم Public national Companies | 41,391,386.00 | 48,298.00 | النتاج وطني Domestic production | السميدة 25 كجم kg semolina 25 |
| شركات محلية علم Public National Companies | 8,039,526.60 | 13,399.21 | النتاج وطني | المكرونة 20كجم |
| | 857,608,733.60 | | Total | الاجمالي |

National Institute For Supply Commodities

المصدر: المؤسسة الوطنية للسلع التموينية

القوة العاملة



Manpower

توزيع أفراد العينة الذين أعمارهم 15 سنة فما فوق حسب توزيعات القوة البشرية والجنس
Distribution of sample aged 15 years and over By distribution of manpower and sex

| عدد الأفراد number of individuals | | | توزيعات القوى البشرية Distributions of the manpower | |
|--------------------------------------|-----------------|---------------|--|---|
| مجموع total | إناث Females | ذكور Males | | |
| 31573 | 9707 | 21866 | يعمل working | الناشطون اقتصادياً Workers economically |
| 191 | 39 | 152 | يبحث عن عمل وسبق له العمل Looking for a job and has worked | |
| 3815 | 1190 | 2625 | يبحث عن عمل لأول مرة Looking for a job for the first time | |
| 4006 | 1229 | 2777 | مجموع الباحثين عن العمل Total job seekers | |
| 35579 | 10936 | 24643 | مجموع الناشطين اقتصادياً | |
| 20755 | 10200 | 10555 | ملتحق حالياً للدراسة أو التدريب is currently enrolled for study or training | غير لناشطين اقتصادياً Non Workers economically |
| 965 | 444 | 521 | قريباً التحق بالخدمة الوطنية Soon he joined the national service | |
| 16650 | 16650 | - | أعمال منزلية Work of the household | |
| 765 | 736 | 29 | الأسرة لا تريده أن يعمل The family does not want to work | |
| 1327 | 754 | 573 | أسباب صحية (إعاقه ، حمل ، أخرى) Health reasons (disability, pregnancy, other) | |
| 3720 | 417 | 3303 | متقاعد Retired | |
| 1853 | 515 | 1338 | لا يوجد عمل في مكان إقامتي There is no work in my residence | |
| 810 | 321 | 489 | لا تنطبق شروط العمل Does not fit to working conditions | |
| 46845 | 30037 | 16808 | مجموع غير الناشطين اقتصادياً Total not economically active | |
| 82424 | 40973 | 41451 | مجموع أفراد القوة البشرية Total members of the human power | |
| 43.17 | 26.69 | 59.45 | معدل مساهمة القوة البشرية بالنشاط الاقتصادي rate of human power contribution to economic activity % | |
| 11.26 | 11.24 | 11.27 | معدل البطالة بين العاملين اقتصادياً Unemployment rate among workers economically % | |



التوزيع العددي والنسبي لأفراد العينة الناشطين المشتغلون الذين أعمارهم 15 سنة فما فوق حسب الحالة التعليمية والجنس
Numerical and Percent Distribution of active workers sample aged 15 years and over by educational status and sex

| الجنس Gender | | | | الحالة التعليمية Educational Status |
|------------------|----------------|-------------|-----------------|---|
| المجموع total | أنثى female | ذكر male | | |
| 994 | 437 | 557 | العدد number | أمي illiterate |
| 3.1 | 4.5 | 2.5 | النسبة ratio | |
| 544 | 66 | 478 | العدد number | يفقرأ ويكتب Reads and writes the |
| 1.7 | 0.7 | 2.2 | النسبة ratio | |
| 3103 | 383 | 2720 | العدد number | ابتدائية Elementary |
| 9.8 | 3.9 | 12.4 | النسبة ratio | |
| 5683 | 781 | 4902 | العدد number | إعدادية أو مايعادلها Preparatory or equivalent |
| 18.0 | 8.0 | 22.4 | النسبة ratio | |
| 11094 | 3981 | 7113 | العدد number | ثانوية أو مايعادلها High school or equivalent |
| 35.1 | 41.0 | 32.5 | النسبة ratio | |
| 3612 | 1495 | 2117 | العدد number | معهد عال دون الجامعة high institute |
| 11.4 | 15.4 | 9.7 | النسبة ratio | |
| 6072 | 2472 | 3600 | العدد number | جامعية university |
| 19.2 | 25.5 | 16.5 | النسبة ratio | |
| 118 | 32 | 86 | العدد number | دبلوم دراسات عليا Postgraduate Diploma. |
| 0.4 | 0.3 | 0.4 | النسبة ratio | |
| 244 | 48 | 196 | العدد number | ماجستير Master |
| 0.8 | 0.5 | 0.9 | النسبة ratio | |
| 109 | 12 | 97 | العدد number | دكتوراه PHD |
| 0.3 | 0.1 | 0.4 | النسبة ratio | |
| 31573 | 9707 | 21866 | العدد number | الإجمالي total |
| 100 | 100 | 100 | النسبة ratio | |

التوزيع العددي و النسبي لأفراد العينة الناشطين المشتغلون الذين أعمارهم 15 سنة فما فوق حسب المستويات العلمية والجنس
Numerical and relative distribution of the sample of active workers aged 15 years and over According to educational levels and gender

| المجموع total | الجنس Gender | | العدد number | النسبة ratio | التخصصات العلمية Scientific disciplines |
|------------------|-----------------|-------------|-----------------|-----------------|--|
| | أنثى female | ذكر male | | | |
| 10324 | 1667 | 8657 | العدد | النسبة | تخصصات دون الثانوية bellow secondary |
| 32.7 | 17.2 | 39.6 | العدد | النسبة | تخصص مستوى الثانوية العامة ومايعادلها high school and equivalent |
| 11094 | 3981 | 7113 | العدد | النسبة | فوق الثانوي ودون الجامعي undergraduate |
| 35.1 | 41.0 | 32.5 | العدد | النسبة | شهادات جامعية بكالوريوس وليسانس university |
| 3612 | 1495 | 2117 | العدد | النسبة | تخصصات في مجال الطب البشري وطب الاسنان والصيدلة(دبلوم عالي او ماجستير اودكتوراة) |
| 11.4 | 15.4 | 9.7 | العدد | النسبة | diploma master PHD in Medicine |
| 6072 | 2472 | 3600 | العدد | النسبة | تخصصات في مجال الهندسة (دبلوم عالي او ماجستير اودكتوراة) |
| 19.2 | 25.5 | 16.5 | العدد | النسبة | diploma master PHD engineering |
| 64 | 22 | 42 | العدد | النسبة | تخصصات في مجال العلوم الزراعية والطب البيطري(دبلوم عالي او ماجستير او دكتوراه) |
| 0.2 | 0.2 | 0.2 | العدد | النسبة | agriculture |
| 66 | 3 | 63 | العدد | النسبة | تخصصات في العلوم الطبيعية (دبلوم عالي او ماجستير او دكتوراه) |
| 0.2 | 0.0 | 0.3 | العدد | النسبة | physics |
| 15 | 3 | 12 | العدد | النسبة | تخصصات في العلوم الاجتماعية(دبلوم عالي او ماجستير او دكتوراه) |
| 0.0 | 0.0 | 0.1 | العدد | النسبة | social science |
| 69 | 14 | 55 | العدد | النسبة | تخصصات في العلوم الاقتصادية والإدارية(دبلوم عالي او ماجستير او دكتوراه) |
| 0.2 | 0.1 | 0.3 | العدد | النسبة | economic |
| 95 | 29 | 66 | العدد | النسبة | تخصصات في مجال النقل والاتصالات السلوكية واللاسلكية (دبلوم عالي او ماجستير او دكتوراه) |
| 0.3 | 0.3 | 0.3 | العدد | النسبة | transport and communication |
| 121 | 15 | 106 | العدد | النسبة | تخصصات في القانون(دبلوم عالي او ماجستير اودكتوراه) |
| 0.4 | 0.2 | 0.5 | العدد | النسبة | law |
| 5 | 0 | 5 | العدد | النسبة | تخصصات اخرى مختلفة others |
| 0.0 | 0.0 | 0.0 | العدد | النسبة | |
| 28 | 6 | 22 | العدد | النسبة | |
| 0.1 | 0.1 | 0.1 | العدد | النسبة | |
| 8 | 0 | 8 | العدد | النسبة | |
| 0.0 | 0.0 | 0.0 | العدد | النسبة | |
| 31573 | 9707 | 21866 | العدد number | النسبة ratio | الإجمالي total |
| 100 | 100 | 100 | العدد number | النسبة ratio | الإجمالي total |



التوزيع العددي والنسبي لأفراد العينة الناشطين المشتغلون الذين أعمارهم 15 سنة فما فوق حسب الحالة الاجتماعية والجنس
 numerical and relative Distribution of sample active workers aged 15 years and over By
 social status and sex

| الجنس Gender | | | | الحالة الاجتماعية social status |
|------------------|----------------|-------------|-----------------|--|
| المجموع total | أنثى female | ذكر male | | |
| 11198 | 3765 | 7433 | العدد number | لم يسبق له/ها الزواج not married before |
| 35.5 | 38.8 | 34.0 | النسبة ratio | |
| 19333 | 5087 | 14246 | العدد number | متزوج أو متزوجة married |
| 61.2 | 52.4 | 65.2 | النسبة ratio | |
| 776 | 672 | 104 | العدد number | ارمل /ارملة widow |
| 2.5 | 6.9 | 0.5 | النسبة ratio | |
| 266 | 183 | 83 | العدد number | مطلق / مطلقة divorced |
| 0.8 | 1.9 | 0.4 | النسبة ratio | |
| 31573 | 9707 | 21866 | العدد number | المجموع total |
| 100 | 100 | 100 | النسبة ratio | |



التوزيع العددي والنسبي لأفراد العينة الناشطين المشتغلون الذين أعمارهم 15 سنة فما فوق حسب الحالة العملية والجنس
numerical and relative Distribution of sample active workers aged 15 years and over By
Employment Status and Gender

| الجنس Age | | | | الحالة العملية Employment Status |
|------------------|----------------|-------------|--------------|--|
| المجموع Total | أنثى female | ذكر male | | |
| 22725 | 8516 | 14209 | number العدد | يعمل بالجهاز الإداري The administrative system |
| 72.0 | 87.7 | 65.0 | ratio النسبة | |
| 3919 | 859 | 3060 | number العدد | يعمل بمنشأة مملوكة للمجتمع Works in facility owned by the community |
| 12.4 | 8.8 | 14.0 | ratio النسبة | |
| 945 | 70 | 875 | number العدد | يعمل بشركة مساهمة ليبية libyan company |
| 3.0 | 0.7 | 4.0 | ratio النسبة | |
| 478 | 41 | 437 | number العدد | يعمل في شركة مشتركة عامة |
| 1.5 | 0.4 | 2.0 | ratio النسبة | |
| 202 | 14 | 188 | number العدد | يعمل بشركة أجنبية foreign company |
| 0.6 | 0.1 | 0.9 | ratio النسبة | |
| 192 | 21 | 171 | number العدد | يعمل في شركة مشتركة خاصة company Private |
| 0.6 | 0.2 | 0.8 | ratio النسبة | |
| 864 | 131 | 733 | number العدد | يعمل لدى الغير others |
| 2.7 | 1.3 | 3.4 | ratio النسبة | |
| 343 | 6 | 337 | number العدد | يعمل لحسابه ومعه آخرون self employed with others |
| 1.1 | 0.1 | 1.5 | ratio النسبة | |
| 1735 | 45 | 1690 | number العدد | يعمل لحسابه الخاص self employed |
| 5.5 | 0.5 | 7.7 | ratio النسبة | |
| 170 | 4 | 166 | number العدد | يعمل لدى الأسرة With house hold |
| 0.5 | 0.0 | 0.8 | ratio النسبة | |
| 31573 | 9707 | 21866 | number العدد | المجموع Total |
| 100 | 100 | 100 | ratio النسبة | |



التوزيع العددي والنسبي لأفراد العينة الناشطين المشتغلون الذين أعمارهم 15 سنة فما فوق حسب أبواب المهن والجنس و
Numerical and relative Distribution of sample active workers aged 15 years By section of professions and gender and over

| الجنس Age | | | | اقسام المهن Sections professions |
|--------------|-------------|-------------|--------------|--|
| ذكر male | ذكر male | ذكر male | | |
| 656 | 46 | 610 | number العدد | المشروعون والمديرون ومديري الأعمال Legislators, managers and business managers |
| 2.1 | 0.5 | 2.8 | ratio النسبة | |
| 12745 | 6671 | 6074 | number العدد | المشتغلون بالمهن العلمية والفنية ومن ينتمي اليهم من العلماء Employees of scientific and technical professions, |
| 40.4 | 68.7 | 27.8 | ratio النسبة | |
| 3958 | 834 | 3124 | number العدد | الفنيون ومساعدى أصحاب المهن العلمية Technicians and assistant of scientific professions |
| 12.5 | 8.6 | 14.3 | ratio النسبة | |
| 7037 | 1427 | 5610 | number العدد | الموظفون الإداريون والكتابة Administrative staff |
| 22.3 | 14.7 | 25.7 | ratio النسبة | |
| 2223 | 135 | 2088 | number العدد | العاملون بالخدمات والعمالون بالبيع والشراء Services workers and, buying and selling employees |
| 7.0 | 1.4 | 9.5 | ratio النسبة | |
| 609 | 26 | 583 | number العدد | العاملون بالزراعة وتربية الحيوانات وصيد الأسماك Workers in agriculture and animal husbandry and fishing |
| 1.9 | 0.3 | 2.7 | ratio النسبة | |
| 740 | 64 | 676 | number العدد | العاملون في الحرف وما يرتبط بهم Workers in the trades and the associated |
| 2.3 | 0.7 | 3.1 | ratio النسبة | |
| 1991 | 55 | 1936 | number العدد | العاملون في تشغيل وتجميع الآلات والمعدات Workers in the operation and assembly of machinery and equipment |
| 6.3 | 0.6 | 8.9 | ratio النسبة | |
| 1341 | 319 | 1022 | number العدد | المهن الأولية Elementary occupations |
| 4.2 | 3.3 | 4.7 | ratio النسبة | |
| 273 | 130 | 143 | number العدد | العاملون غير المصنفين حسب المهنة وكذلك العاملون الذين لم تذكر مهنتهم Workers not classified by occupation or career not mentioned |
| 0.9 | 1.3 | 0.7 | ratio النسبة | |
| 31573 | 9707 | 21866 | number العدد | المجموع Total |
| 100 | 100 | 100 | ratio النسبة | |

التوزيع العددي والنسبي لأفراد العينة الناشطين المشتغلون الذين أعمارهم 15 سنة فما فوق حسب أبواب المهن والحالة التعليمية
numerical and relative Distribution of sample active workers aged 15 years and over By section of professions and educational status

| الاجمالي | الحالة التعليمية | | | | | | | أقسام المهن |
|----------|---------------------|-----------------------------|-------------------------|------------------------|----------|---------------|-----|--|
| | الجامعية فما فوق | فوق الثانوي ودون الجامعة | الثانوية وما يعادلها | إعدادية وما يعادلها | ابتدائية | يقرأ ويكتب | أمي | |
| 656 | 259 | 64 | 201 | 94 | 38 | 0 | 0 | المشروعون والمديرون ومديري الأعمال Legislators, managers and business managers |
| 100.0 | 39.5 | 9.8 | 30.6 | 14.3 | 5.8 | 0.0 | 0.0 | |
| 12745 | 4389 | 2056 | 4880 | 967 | 363 | 0 | 90 | المشتغلون بالمهن العلمية والفنية ومن ينتمي اليهم من العلماء المهنيين and technical professions, |
| 100.0 | 34.4 | 16.1 | 38.3 | 7.6 | 2.8 | 0.0 | 0.7 | |
| 3958 | 506 | 521 | 1733 | 798 | 381 | 0 | 19 | الفنيون ومساعدي أصحاب المهن العلمية Technicians and assistant of scientific professions |
| 100.0 | 12.8 | 13.2 | 43.8 | 20.2 | 9.6 | 0.0 | 0.5 | |
| 7037 | 892 | 568 | 2216 | 1579 | 954 | 246 | 582 | الموظفون الإداريون والكتبية Administrative staff |
| 100.0 | 12.7 | 8.1 | 31.5 | 22.4 | 13.6 | 3.5 | 8.3 | |
| 2223 | 207 | 154 | 658 | 710 | 383 | 47 | 64 | العاملون بالخدمات والعمالون بالبيع والشراء Services workers and, buying and selling employees |
| 100.0 | 9.3 | 6.9 | 29.6 | 31.9 | 17.2 | 2.1 | 2.9 | |
| 609 | 49 | 33 | 187 | 166 | 96 | 38 | 40 | العاملون بالزراعة وتربية الحيوانات وصيد الأسماك Workers in agriculture and animal husbandry and fishing |
| 100.0 | 8.0 | 5.0 | 31.0 | 27.0 | 16.0 | 6.0 | 7.0 | |
| 740 | 57 | 61 | 243 | 229 | 116 | 24 | 10 | العاملون في الحرف وما يرتبط بهم Workers in the trades and the associated |
| 100.0 | 7.7 | 8.2 | 32.8 | 30.9 | 15.7 | 3.2 | 1.4 | |
| 1991 | 96 | 80 | 592 | 636 | 423 | 108 | 56 | العاملون في تشغيل وتجميع الآلات والمعدات Workers in the operation and assembly of machinery and equipment |
| 100.0 | 4.8 | 4.0 | 29.7 | 31.9 | 21.2 | 5.4 | 2.8 | |
| 1341 | 29 | 49 | 294 | 457 | 318 | 70 | 124 | المهن الأولية Elementary occupations |
| 100.0 | 2.2 | 3.7 | 21.9 | 34.1 | 23.7 | 5.2 | 9.2 | |
| 273 | 59 | 26 | 90 | 47 | 31 | 11 | 9 | العاملون غير المصنفين حسب المهنة وكذلك العاملون الذين لم تذكر مهنتهم classified by occupation or career not mentioned |
| 100.0 | 21.6 | 9.5 | 33.0 | 17.2 | 11.4 | 4.0 | 3.3 | |
| 31573 | 6543 | 3612 | 11094 | 5683 | 3103 | 544 | 994 | المجموع |
| 100.0 | 20.7 | 11.4 | 35.1 | 18.0 | 9.8 | 1.7 | 3.1 | |



التوزيع العددي والنسبي لأفراد العينة الناشطين المشتغلون الذين أعمارهم 15 سنة فما فوق حسب أقسام النشاط الاقتصادي والجنس
numerical and relative Distribution of sample active workers aged 15 years and over By economic activity and sex

| الجنس Age | | | النسبة Ratio | النشاط الاقتصادي economic activity |
|--------------|-------------|-------------|-----------------|---|
| ذكر male | ذكر male | ذكر male | | |
| 1605 | 485 | 1120 | العدد number | الزراعة واستغلال الغابات وصيد الأسماك Agriculture, forestry and fishing |
| 5.1 | 5.0 | 5.1 | النسبة ratio | |
| 885 | 37 | 848 | العدد number | التعدين واستغلال المحاجر Mining and Quarrying |
| 2.8 | 0.4 | 2.8 | النسبة ratio | |
| 1384 | 119 | 1265 | العدد number | الصناعات التحويلية Manufacturing |
| 4.4 | 1.2 | 4.4 | النسبة ratio | |
| 1073 | 113 | 960 | العدد number | الكهرباء والغاز ومدادات المياه Electricity, gas and water supplies |
| 3.4 | 1.2 | 3.4 | النسبة ratio | |
| 773 | 47 | 726 | العدد number | الإنشاءات والتشييد والبناء Construction and Building |
| 2.5 | 0.5 | 2.5 | النسبة ratio | |
| 4960 | 637 | 4323 | العدد number | تجارة الجملة والتجزئة وإصلاح المركبات ذات المحركات Wholesale and retail trade and repair of motor vehicles |
| 15.7 | 6.5 | 15.7 | النسبة ratio | |
| 20754 | 8146 | 12608 | العدد number | قطاع الخدمات The service sector |
| 65.7 | 83.9 | 65.7 | النسبة ratio | |
| 139 | 123 | 16 | العدد number | أنشطة غير مبيّنة وغير واضحة التوصيف not classified activities |
| 0.4 | 1.3 | 0.0 | النسبة ratio | |
| 31573 | 9707 | 21866 | العدد number | المجموع Total |
| 100.0 | 100.0 | 100.0 | النسبة ratio | |



التوزيع العددي والنسبي لأفراد العينة الناشطين المشتغلون الذين أعمارهم 15 سنة فما فوق حسب أقسام النشاط الاقتصادي والجنس
numerical and relative Distribution of sample active workers aged 15 years and over By economic activity and sex

| الجنس Age | | | النسبة Ratio | النشاط الاقتصادي economic activity |
|--------------|-------------|-------------|-----------------|---|
| ذكر male | ذكر male | ذكر male | | |
| 1605 | 485 | 1120 | العدد number | الزراعة واستغلال الغابات وصيد الأسماك Agriculture, forestry and fishing |
| 5.1 | 5.0 | 5.1 | النسبة ratio | |
| 885 | 37 | 848 | العدد number | التعدين واستغلال المحاجر Mining and Quarrying |
| 2.8 | 0.4 | 2.8 | النسبة ratio | |
| 1384 | 119 | 1265 | العدد number | الصناعات التحويلية Manufacturing |
| 4.4 | 1.2 | 4.4 | النسبة ratio | |
| 1073 | 113 | 960 | العدد number | الكهرباء والغاز ومدادات المياه Electricity, gas and water supplies |
| 3.4 | 1.2 | 3.4 | النسبة ratio | |
| 773 | 47 | 726 | العدد number | الإتشاءات والتشيد والبناء Construction and Building |
| 2.5 | 0.5 | 2.5 | النسبة ratio | |
| 4960 | 637 | 4323 | العدد number | تجارة الجملة والتجزئة وإصلاح المركبات ذات المحركات Wholesale and retail trade and repair of motor vehicles |
| 15.7 | 6.5 | 15.7 | النسبة ratio | |
| 20754 | 8146 | 12608 | العدد number | قطاع الخدمات The service sector |
| 65.7 | 83.9 | 65.7 | النسبة ratio | |
| 139 | 123 | 16 | العدد number | أنشطة غير مبينة وغير واضحة التوصيف not classified activities |
| 0.4 | 1.3 | 0.0 | النسبة ratio | |
| 31573 | 9707 | 21866 | العدد number | المجموع Total |
| 100.0 | 100.0 | 100.0 | النسبة ratio | |

المالية



Finance

القروض و التسهيلات النقدية الممنوحة من قبل المصارف التجارية خلال الفترة (2005 - 2010) م
Monetary & Loans and Facilities Paid by Commercial Banks, 2005-2010

| إجمالي القروض Total of Loans | أوراق تجارية مضمونة و متداولة و تسهيلات أخرى Discounted and Negotiated Commercial Papers | السلفيات و السحب على المكشوف Loans & Over Drafts | السنة Year |
|---------------------------------|---|--|---------------|
| 6166,6 | 4,5 | 6162,1 | 2005 |
| 7067,2 | 2,1 | 7065,2 | 2006 |
| 8191,3 | 1,5 | 8189,8 | 2007 |
| 10544,9 | 107,6 | 10437,3 | 2008 |
| 11812,7 | 294,3 | 11518,4 | 2009 |
| 13044,6 | 1401,1 | 11643,5 | 2010 |

source: Central Bank of Libya

المصدر : مصرف ليبيا المركزي

القروض و التسهيلات الائتمانية الممنوحة من المصارف التجارية لمختلف القطاعات و الأنشطة الاقتصادية (2005-2010)
Loans & Credits Granted by Commercial Banks to Various Sectors & Economical Activities During(2005-2010)

| المجموع Total | سلف اجتماعية Social Loans | قروض لتزويد المصانع CMR Loans | قروض عقارية Housing Loans | قروض للأنشطة الاقتصادية التجارية و خيرية Loans to Economic & Service Activities | سنة Year |
|------------------|------------------------------|----------------------------------|---------------------------------|--|-------------|
| 6166,6 | 1665,7 | 373,0 | 1426,3 | 2701,6 | 2005 |
| 7067,2 | 1709,9 | 373,0 | 1394,4 | 3589,9 | 2006 |
| 8191,3 | 1899,9 | 328,0 | 1419,4 | 4544,0 | 2007 |
| 10544,9 | 2473,3 | 174,0 | 1300,8 | 6596,8 | 2008 |
| 11812,7 | 3192,1 | 206,5 | 1278,8 | 7341,8 | 2009 |
| 13044,6 | 3770,6 | 0,0 | 1187,2 | 8086,8 | 2010 |

Source: Central Bank of Libya

المصدر : مصرف ليبيا المركزي

القروض الممنوحة من مصرف التنمية خلال الفترة (2010-2005م)
Loans Paid by Development Bank 2010-2004

| المجموع Total | أخرى Others | خدمات صناعية Industries Services | صناعة الأثاث Furniture Industries | صناعة المسوجات Textile Industries | صناعة المعادن Metal Works | الصناعات الكيميائية واللدائن Chemical and plastics | مواد بناء Building Materials | صناعات غذائية Food Industries | السنة Year |
|------------------|----------------|---|--|--|------------------------------------|---|------------------------------------|--|---------------|
| 254408.0 | 7978.5 | 196685.7 | 8377.6 | 173.9 | 3240.9 | 8569.0 | 18604.1 | 10778.3 | 2005 |
| 177476.3 | 52645.5 | 12976.3 | 2493.4 | 2480.0 | 6837.2 | 14823.4 | 59518.9 | 25701.6 | 2006 |
| 221939.9 | 41650.9 | 6858.3 | 0.0 | 490.0 | 5969.9 | 7843.4 | 129949.2 | 29178.2 | 2007 |
| 60968.5 | 12016.4 | 1356.4 | 808.6 | 607.1 | 290.9 | 358.2 | 40820.3 | 4710.6 | 2008 |
| 86784.7 | 5788.1 | 5260.7 | 1402.2 | 0.0 | 1289.4 | 1218.3 | 65793.0 | 6033.0 | 2009 |
| 89470.3 | 20014.6 | 1770.9 | 780.6 | 1230.0 | 808.7 | 1421.0 | 58967.6 | 4476.9 | 2010 |

Source: Development Bank

المصدر: مصرف التنمية

عرض النقد (2010-2005 م)
Money Supply (2005 - 2010)

Million L.D

مليون دينار

| المجموع الكلي Grand Total (1+2) | المجموع Total 2 | شبه النقد Quasi - Money | | | المجموع Total 1 | النقد Money | | سنة Year |
|---------------------------------------|-----------------------|-------------------------------------|-----------------------------------|----------------|-----------------------|---------------------------------------|--|-------------|
| | | ودائع الخارية Saving Deposits | ** ودائع لأجل Time Deposits | مجموع Total | | ودائع تحت الطلب Demand Deposits | عملة خارج المصارف Currency out of Banks | |
| 17096.3 | 3068.2 | 700.0 | 2368.2 | 14028.1 | 10719.4 | 3308.7 | 2005 | |
| 19655.9 | 3312.9 | 650.9 | 2662.0 | 16343.0 | 12410.1 | 3932.9 | 2006 | |
| 26982.1 | 4144.6 | 663.1 | 3481.3 | 22837.5 | 18256.3 | 4581.2 | 2007 | |
| 39744.5 | 5329.9 | 689.2 | 4640.7 | 34414.6 | 28806.3 | 5608.3 | 2008 | |
| 44161.3 | 5991.9 | 715.0 | 5276.9 | 38169.4 | 31206.5 | 6962.9 | 2009 | |
| 46350.7 | 5029.5 | 743.1 | 4286.4 | 41321.2 | 33712.2 | 6860.7 | 2010 | |

Source: Central Bank of Libya

* Includes Deposits for Public Enterprises at Central Bank of Libya

** Includes Deposits in Foreign Currency for Resident Customers

المصدر: مصرف ليبيا المركزي

* تشمل ودائع المؤسسات العامة لدى مصرف ليبيا المركزي

** تشمل ودائع بالعملة الأجنبية لعملاء مقيمين

الاحتياطيات الدولية خلال الفترة (2005-2010)
International Reserves During (2005 - 2010).

| Million L.D | | | | | مليون دينار |
|------------------|--|-------------------------------|---|-------------|-------------|
| المجموع Total | الاحتياطي لدى صندوق النقد الدولي Reserve Count With International Monetary Fund | الذهب النقدي Monetary Gold | عملات أجنبية لدى مصرف ليبيا المركزي Foreign Currencies at Central Bank of Libya | سنة Year | |
| 53475.6 | 764.3 | 57.8 | 52653.5 | 2005 | |
| 76244.8 | 764.3 | 57.8 | 75422.7 | 2006 | |
| 97270.1 | 764.3 | 57.8 | 96448.0 | 2007 | |
| 115304.3 | 764.3 | 57.8 | 114482.2 | 2008 | |
| 123935.6 | 733.6 | 57.8 | 123144.2 | 2009 | |
| 128172.4 | 767.3 | 57.8 | 127647.3 | 2010 | |

Source: Central Bank of Libya

المصدر: مصرف ليبيا المركزي

ميزان المدفوعات (2007 – 2010)
Balance of Payments (2007 – 2010).

Million L. D

مليون دينار

| Category | السنة Year | | | | البيان |
|----------------------------------|---------------|----------|----------|----------|-------------------------------------|
| | 2010 | 2009 | 2008 | 2007 | |
| A- Current Account | 21170.0 | 11724.0 | 45983.0 | 37579.0 | أولاً:- الحساب الجاري |
| - Goods and Services | 23510.0 | 12968.0 | 46409.0 | 36804.0 | 1. السلع والخدمات: |
| a. Goods | 30714.0 | 18816.0 | 51089.0 | 40028.0 | أ- السلع |
| Exports (fop) | 61658.0 | 46319.0 | 77027.0 | 61726.0 | المصادرات (فوب) |
| Hydrocarbon Sector | 59850.0 | 44626.0 | 75243.0 | 60253.0 | قطاع الهيدروكربونات |
| Other Exports | 1808.0 | 1693.0 | 1784.0 | 1473.0 | صناعات أخرى |
| Imports (fop) | -30944.0 | 27503.0- | 25938.0 | 21698.0- | الواردات (فوب) |
| b. Services | 7204.0 | 5848.0- | 4680.0- | 3224.0 | ب- الخدمات |
| Credit | 516.0 | 481.0 | 248.0 | 247.0 | دائن |
| Debit | 7720.0- | 6329.0- | 4964.0- | 3471.0- | مدين |
| 2- Income | 37.0- | 721.0 | 863.0 | 1051.0 | 2- الدخل: |
| Direct Investments Income | 2206.0- | 1785.0- | 4041.0- | 4420.0- | دخل الاستثمار المباشر |
| Other Investments Income | 2169.0 | 2506.0 | 4904.0 | 5471.0 | دخل استثمار آخرى |
| 3- Current Transfers | 2303.0- | 1965.0- | 1289.0- | 276.0- | 3- التحويلات الجارية |
| General Government | 276.0- | 264.0- | 94.0- | 685.0 | الحكومة العامة |
| Other Sectors | 2027.0- | 1701.0- | 1195.0- | 961.0 | القطاعات الأخرى |
| Oil Sector | 756.0- | 625.0- | 434.0- | 381.0- | قطاع النفط |
| Workers Transfers Abroad | 1271.0- | 1076.0- | 761.0- | 580.0- | تحويلات العاملين للخارج |
| B- Capital and Financial Account | 12356.0- | 4445.0- | 23905.0- | 11012.0 | ثانياً:- الحساب الرأسمالي والمالي:- |
| Direct Investment | 1182.0- | 2683.0 | 3358.0- | 122.0- | الاستثمار المباشر |
| purse Investment | 5539.0- | 4190.0- | 13515.0- | 6334.0- | استثمار الحافظة |
| Other Investment | 5635.0- | 2938.0- | 7032.0- | 4556.0- | استثمارات أخرى |
| C- Errors and Omissions | 3143.0- | 826.0- | 2428.0- | 1584.0- | ثالثاً:- الخطأ والسهو |
| D- Overall Balance | 5671.0 | 6453.0 | 19650.0 | 24983.0 | رابعاً:- الميزان الكلي |

Source: Central Bank of Libya

المصدر: مصرف ليبيا المركزي



النقود المصدرة للتداول (2005-2009)
Exported Money, (2005-2009)

| نسبته إلى إجمالي الخصوم % It's Rate to the discounts | النقد المصدر Exported Money | السنة Year |
|---|--------------------------------|---------------|
| 6.0 | 3482,1 | 2005 |
| 5.0 | 4134,5 | 2006 |
| 4.7 | 5391,6 | 2007 |
| 4.5 | 5984,1 | 2008 |
| 4.6 | 7476,0 | 2009 |

Source: Central Bank of Libya

المصدر: مصرف ليبيا المركزي

القروض الممنوحة من المصرف المركزي
إلى المصارف التجارية (2004-2010)
Loans Paid by Central Bank to
the Commercial Banks, (2004-2010)

| قيمة القرض The Value of Loan | السنة Year |
|---------------------------------|---------------|
| 1.0 | 2004 |
| 1.8 | 2005 |
| 61.5 | 2006 |
| 52.9 | 2007 |
| 52.2 | 2008 |
| 51.9 | 2009 |
| 0.1 | 2010 |

Source: Central Bank of Libya

المصدر: مصرف ليبيا المركزي



الموارد المالية للمصارف الأهلية خلال الفترة 2005- 2008 م)
Financial resources of Domestic Banks Sources,(2005-2008)

| الودائع Deposits | رأس المال والاحتياطيات Capital & Reserves | السنة Year |
|---------------------|--|---------------|
| 947.2 | 88.4 | 2005 |
| 483.8 | 67.0 | 2006 |
| 233.2 | 34.6 | 2007 |
| 233.6 | 33.4 | 2008 |

Source: Central Bank of Libya

المصدر: مصرف ليبيا المركزي

القروض الممنوحة من المصرف الزراعي (2005-2010)
Paid Loans by Agricultural Bank , (2005-2010)

| المجموع Total | طويلة الأجل Long Term | متوسطة الأجل Medium Term | قصيرة الأجل Short Term | السنة Year |
|------------------|--------------------------|-----------------------------|---------------------------|---------------|
| 717.0 | 360.4 | 296.5 | 60.1 | 2005 |
| 1175.0 | 685.4 | 425.1 | 64.0 | 2006 |
| 1400.1 | 840.9 | 495.5 | 63.7 | 2007 |
| 1475.1 | 829.1 | 564.2 | 81.8 | 2008 |
| 1467.4 | 829.0 | 549.2 | 89.2 | 2009 |
| 1457.9 | 829.6 | 555.0 | 73.3 | 2010 |

Source:Agriculture Bank

المصدر : المصرف الزراعي

القروض الممنوحة من مصرف الادخار والاستثمار العقاري (2005-2010م)
Paid Loans by Saving and Real Estate bank,(2005-2010)

| المجموع Total | مشاريع إنشائية Instruction Projects | القروض العقارية Housing Loans | السنة Year |
|------------------|---|----------------------------------|---------------|
| 1951.0 | 95.1 | 1855.9 | 2005 |
| 3230.9 | 130.9 | 3100.0 | 2006 |
| 4832.6 | 194.6 | 4638.0 | 2007 |
| 5745.4 | 1495.4 | 4250.0 | 2008 |
| 6825.9 | 1930.1 | 4895.8 | 2009 |
| 7403.3 | 2207.6 | 5195.7 | 2010 |

Source: Saving and Real Estate Investment Bank.
Includes loans by Regions since 2002

المصدر: مصرف الادخار والاستثمار العقاري
تشمل القروض العقارية عن طريق المناطق ابتداء من عام 2002

أسعار صرف الدينار الليبي مقابل العملات الدولية الرئيسية (2010/2006)
Rates Of Libyan Diner Against Major International Currencies

L.D .

دينار ليبيا

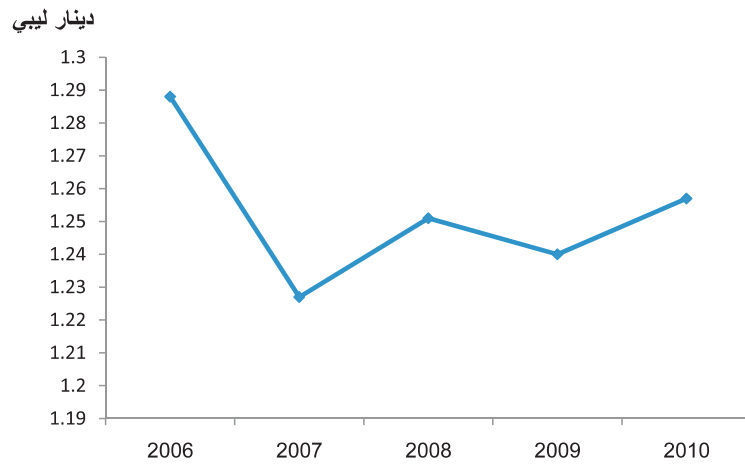
| نوع العملة Currency Type | | | | السنة Year |
|-----------------------------|------------------------|-----------|---------------------------------|---------------|
| فرنك سويسري Swiss Frank | جنية إسترليني Pound | يورو € | دولار أمريكي American Dollar | |
| 1.056 | 2.526 | 1.695 | 1.288 | 2006 |
| 1.087 | 2.454 | 1.803 | 1.227 | 2007 |
| 1.185 | 1.814 | 1.764 | 1.251 | 2008 |
| 1.193 | 1.966 | 1.778 | 1.240 | 2009 |
| 1.334 | 1.950 | 1.664 | 1.257 | 2010 |

Source: Central Bank of Libya

المصدر: مصرف ليبيا المركزي

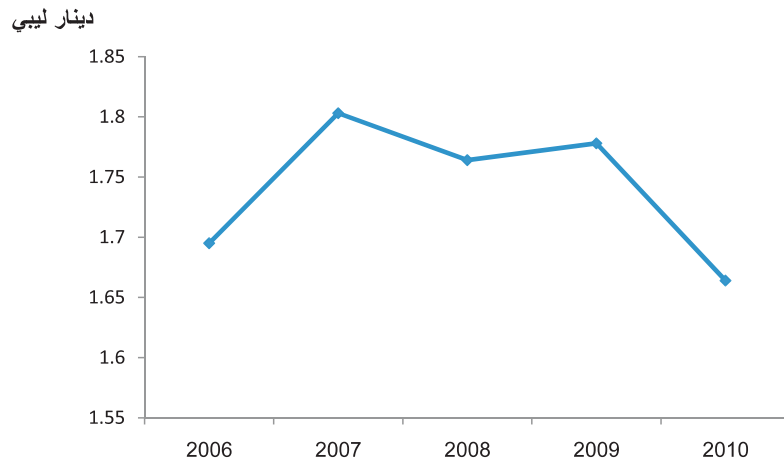


سعر صرف الدينار الليبي مقابل الدولار الأمريكي للسنوات 2006 - 2010
Rates Of Libyan Diner Against American Dollar,(2006 - 2010)



سعر صرف الدينار الليبي مقابل اليورو للسنوات 2006 - 2010

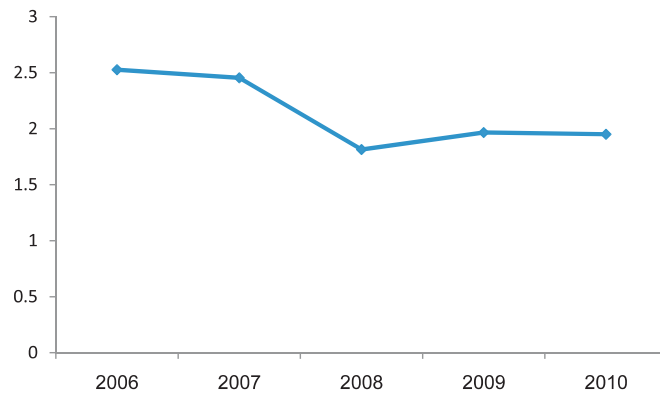
Rates Of Libyan Diner Against (€),2006 - 2010





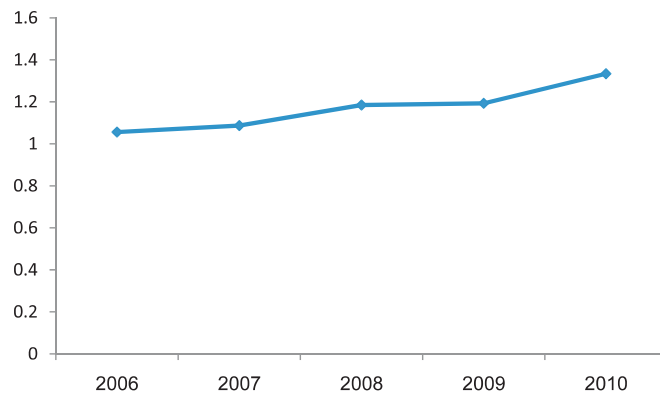
سعر صرف الدينار الليبي مقابل الجنيه الإسترليني للسنوات 2006 - 2010
Rates Of Libyan Diner Against Pound,(2006 - 2010)

دينار ليبي



سعر صرف الدينار الليبي مقابل الفرنك السويسري للسنوات 2006 - 2010
Rates Of Libyan Diner Against Swiss Frank, (2006 - 2010)

دينار ليبي



الإيرادات الفعلية غير النفطية للميزانية العامة 2005- 2010
Actual non-Oil Revenues For Public Budget, 2005- 2010

| المجموع Total | أخرى Others | إيرادات الضرائب TAXES | رسوم جمركية Customs Tax | السنة Year |
|------------------|----------------|--------------------------|----------------------------|---------------|
| 2728.0 | 1136.0 | 1044.0 | 548.0 | 2005 |
| 3522.0 | 1735.4 | 1259.7 | 526.9 | 2006 |
| 4728.0 | 2824.0 | 1376.0 | 528.0 | 2007 |
| 8324.2 | 5034.5 | 2790.5 | 499.2 | 2008 |
| 6438.0 | 3056.5 | 2504.8 | 876.7 | 2009 |
| 5790.1 | 2148.7 | 2247.5 | 1393.9 | 2010 |

Source: Central Bank of Libya

المصدر: مصرف ليبيا المركزي

الإيرادات والمصروفات الفعلية لسنة 2010م
Revenues and actual Expenditures 2010

| Category | 2010 | 2009 | 2008 | 2007 | 2006 | 2005 | البيان |
|-----------------------------|---------|---------|---------|---------|---------|---------|-------------------------|
| Revenues | 61503.1 | 41785.0 | 72741.2 | 53366.3 | 47088.0 | 37106.0 | الإيرادات |
| Oil Revenues | 55713.0 | 35347.0 | 64417.0 | 48638.3 | 43566.0 | 34378.0 | إيرادات نفطية |
| Non Oil Revenues | 5790.1 | 6438.0 | 8324.2 | 4728.0 | 3522.0 | 2728.0 | إيرادات غير نفطية |
| Expenditures | 54498.8 | 35677.2 | 44115.5 | 30883.0 | 21378.0 | 21343.0 | 2- المصروفات |
| Administrative Expenditures | 15121.3 | 10252.9 | 11874.8 | 11890.0 | 9054.0 | 8282.0 | التسيرية |
| Development Expenditures | 23729.4 | 18983.9 | 28903.3 | 18993.0 | 11039.0 | 10273.0 | التحول |
| Wealth distribution | - | - | 3337.4 | - | - | - | توزيع الثروة |
| Other Expenditures | - | 6440.4 | - | - | - | - | نفقات أخرى |
| Extra Budget | 7628.4 | 0.0 | 0.0 | 0.0 | 1285.0 | 2788.0 | الإضافية خارج الميزانية |

Source: Central Bank of Libya

المصدر: مصرف ليبيا المركزي

الاتصالات



Communication



عدد المشتركين للهاتف الثابت بنوعه حسب مراكز العبور 2009م
The Number of Participants by Phone Firm Bnuah Contaets py Region ,2009

| الهاتف السلكي الثابت Wired Phone Firm | | مركز العبور Transit Center |
|--|-----------------|-------------------------------|
| أفراد Members | آخرون Others | |
| 141,529 | 48,278 | طرابلس Tripoli |
| 36,972 | 13,837 | بنغازي Benghazi |
| 38,263 | 9,344 | مصراته Misrata |
| 32,785 | 6,153 | سبها Sabha |
| 21,629 | 6,042 | الزاوية Alzawia |
| 19,716 | 5,537 | الخمس Alkhoms |
| 15,060 | 2,940 | اجدابيا Ejdabia |
| 13,440 | 2,107 | البيضاء Albidda |
| 17,859 | 5,294 | غريان Garian |
| 10,333 | 5,142 | سرت Sirt |
| 8,448 | 2,290 | زواره Zwara |
| 9,784 | 2,569 | درنة Derna |
| 10,184 | 1,455 | طبرق Tobroq |
| 7,911 | 1,772 | المرج AL Marj |
| 6,377 | 2,066 | هون Hoon |
| - | - | نالوت Nalut |
| - | - | جادو Jalow |
| 390,29 | 114,826 | Total المجموع |

Source: Ministry of Communication

المصدر: وزارة الاتصالات

عدد المشتركين للهاتف الثابت بنوعه حسب مناطق الاتصالات لسنة 2009
Participants of The Phone Firm Bnuah Contaets by Region, 2009

| الهاتف اللاسلكي الثابت Wireless Phone Firm | الهاتف السلكي الثابت Wired Phone Firm | مركز العور Transit Center |
|---|--|------------------------------------|
| 223,072 | 215,060 | طرابلس Tripoli |
| 91,604 | 89,525 | سرت Sirt |
| 50,748 | 50,809 | بنغازي Benghazi |
| 61,119 | 49,222 | الجبل الأخضر Al Gabel El Akhder |
| 58,605 | 38,409 | الزاوية Alzawia |
| 44,291 | 38,938 | سبها Sabha |
| 28,710 | 23,153 | الجبل الغربي Aljbel Gharbi |
| 558,149 | 505,116 | المجموع Total |

Source: Ministry of Communication

المصدر: وزارة الاتصالات

إحصائية الهاتف الثابت سنة 2009م
The Participant's Immovable Till , 2009.

| عدد المشتركين No.Participants | منطقة الاتصالات Area of Communications |
|----------------------------------|---|
| 438,132 | طرابلس Tripoli |
| 97,014 | الزاوية Alzawia |
| 51,863 | الجبـل الغربـي Aljbel Gharbi |
| 181,129 | خليج سرت Sirt Gulf |
| 83,229 | سبها Sabha |
| 110,341 | الجبـل الأخضر Al Gabel El Akhder |
| 101,557 | بنغازي Benghazi |
| 1,063,265 | الإجمالي Total |

Source: Ministry of Communication

المصدر: وزارة الاتصالات

عدد المشتركين الهاتف الثابت بنوعه سنة 2009
Participants of The Phone Firm Bnuah,2009

| الإجمالي Total | الهاتف اللاسلكي Wireless Phone | الهاتف السلكي Wired Phone | منطقة الاتصالات Area of Communications |
|-------------------|-----------------------------------|------------------------------|---|
| 438,132 | 223,072 | 215,060 | طرابلس Tripoli |
| 181,129 | 91,604 | 89,525 | خليج سرت Sirt Gulf |
| 110,341 | 61,119 | 49,222 | الجبل الأخضر Al Gabel El Akhder |
| 101,557 | 50,748 | 50,809 | بنغازي Benghazi |
| 79,014 | 58,605 | 38,409 | الزاوية Alzawia |
| 83,229 | 44,291 | 38,938 | سبها Sabha |
| 51,863 | 28,710 | 23,153 | الجبل الغربي Algbel Gharbi |
| 1,063,265 | 558,149 | 505,116 | الإجمالي Total |

Source: Ministry of Communication

المصدر: وزارة الاتصالات



عدد مشتركى المدار الجديد للهاتف المحمول (2009-2004)
 No. Mobile Phone Participant's Madar, (2004-2009)

| المشتركين Participant's | السنة Year |
|-------------------------|------------|
| 180,211 | 2004 |
| 228,626 | 2005 |
| 251,253 | 2006 |
| 605,073 | 2007 |
| 1,250,000 | 2008 |
| 2,489,507 | 2009 |

Source: Ministry of Communication

المصدر: وزارة الاتصالات

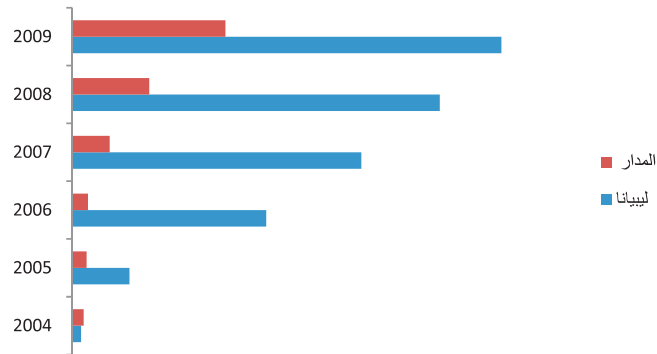
عدد مشتركى شركة ليبيا للهاتف المحمول (2009-2004)
 No. Mobile Phone Participant's Libyana, (2004-2009)

| المشتركين Participant's | السنة Year |
|-------------------------|------------|
| 138,827 | 2004 |
| 925,491 | 2005 |
| 3153,804 | 2006 |
| 4,700,945 | 2007 |
| 5,976,762 | 2008 |
| 6,980,539 | 2009 |

Source: Ministry of Communication

المصدر: وزارة الاتصالات

مشتركى ليبيا والمدار للهاتف المحمول للسنوات (2009 - 2004)
 Participant's Labyana and Madar , (2004-2009)



الخدمات البريدية (الدولية) حسب الأشهر لسنة (2009 م)
Mail Post Services (International) by Months, 2009.

| الشهر Months | الرسائل العادية Normal Messaging | | المسجلات Registered | | الطرود البريدية Mail Parcels | | البريد السريع Fast Mail | |
|-----------------|-------------------------------------|----------|------------------------|-------|---------------------------------|------|----------------------------|------|
| | وارد | صادر | وارد | صادر | وارد | صادر | وارد | صادر |
| يناير Jan | 209598 | 134618 | 3241 | 3387 | 275 | 234 | 258 | 234 |
| فبراير Feb | 78929 | 292527 | 3618 | 2758 | 227 | 209 | 323 | 209 |
| مارس March | 203347 | 94415 | 2508 | 3805 | 202 | 254 | 353 | 254 |
| أبريل April | 178125 | 86712 | 2884 | 2892 | 247 | 168 | 347 | 168 |
| مايو May | 189883 | 92444 | 2652 | 3238 | 266 | 222 | 331 | 222 |
| يونيو June | 173503 | 85814 | 2119 | 2514 | 275 | 215 | 229 | 215 |
| يوليو July | 187231 | 89680 | 3506 | 3103 | 245 | 214 | 117 | 214 |
| أغسطس August | 183226 | 84937 | 3594 | 2616 | 322 | 190 | 205 | 190 |
| سبتمبر Sep | 214540 | 84818 | 1983 | 2380 | 229 | 170 | 200 | 170 |
| أكتوبر Oct | 205557 | 92499 | 2482 | 3328 | 268 | 252 | 200 | 252 |
| نوفمبر Nov | 172645 | 78890 | 2708 | 3083 | 242 | 337 | 288 | 337 |
| ديسمبر Dec | 207617 | 107815 | 2231 | 3141 | 320 | 297 | 224 | 297 |
| الإجمالي Total | 2,204201 | 1,325169 | 33526 | 36245 | 3118 | 2762 | 3075 | 2762 |

Source: Ministry of Communication

المصدر: وزارة الاتصالات



معاملات اشتراكات ADSL خلال الفترة (2008- 2009) م
Contributions Of ADSL , (2008-2009)

| 2009 | 2008 | البيان Category |
|-------|-------|--------------------|
| 9464 | 16932 | طرابلس Tripoli |
| 1562 | 4586 | بنغازي Benghazi |
| 641 | 10 | مصراة Misrata |
| 578 | 520 | الزاوية Alzawia |
| 594 | 482 | سبها Sabha |
| 273 | 343 | سرت Sirt |
| 402 | 907 | طبرق Tobroq |
| 376 | 673 | البيضاء Albidda |
| 351 | 0 | اجدابيا Ejdabia |
| 314 | 291 | راس لانوف Raslanof |
| 176 | 230 | زوارا Zwara |
| 311 | 259 | الخمس Alkhoms |
| 86 | 125 | البريقة Alberaga |
| 747 | 355 | درنة Derna |
| 158 | 222 | صبراثة Sabratha |
| 193 | 172 | صرمان Srman |
| 196 | 158 | المرج AL Marj |
| 199 | 223 | زليطن Zliten |
| 205 | 182 | غريان Garian |
| 16826 | 26670 | Total الاجمالي |

Source: Ministry of Communication

المصدر: وزارة الاتصالات



المدار الجديد لسنة 2011
New Madar 2011

| | |
|-----------|---------------------------------------|
| 3 900 000 | عدد المشتركين participants |
| % 2 | معدل الزيادة عن visit average 2010 |
| 3 837 985 | دفع المسبق pre paid card |
| 62 015 | فوترة bill |

Source: Ministry of Communication

المصدر: وزارة الاتصالات

عدد المشتركين بخدمة الانترنت
Internet service participant

| | |
|---|---|
| 2011 | السنة year |
| 100 000 | عدد المشتركين participants |
| %9 | معدل انخفاض عن decreasing average 2010 |
| التجول العالمي بالدقائق International wandering in minutes | |
| 16 167 530 | حركة صادرة exported motion |
| 2 238 196 | حركة واردة imported motion |

Source: Ministry of Communication

المصدر: وزارة الاتصالات



شركة ليبيا للاتصالات والتقنية
Libya communication and technology company

| 2011 | السنة year |
|---|---|
| 387 | عدد العاملين workers |
| %4.9 | معدل الزيادة عن 2010 |
| %17 | نسبة الاناث منهم ratio of female |
| 320 624 | عدد المشتركين الاجمالي total of participants |
| 78 901 | Dial |
| 82 252 | AdsL |
| 698 | XdsL |
| 62 | WLL |
| 110 | Satellite |
| 158 601 | Wimax |
| عدد المشتركين في خدمة الاستضافة واسم النطاق Domains and Hosting Service Participants | |
| 246 | Domains |
| 131 | Hostig |

Source: Ministry of Communication

المصدر: وزارة الاتصالات

شركة الجيل الجديد لسنة 2011
New Generation company 2011

| | |
|------|--|
| 2011 | السنة year |
| 290 | عدد العاملين workers |
| %12 | نسبة الإناث منهم ratio of female |
| 1424 | عدد المشتركين البث الرقمي المحمول عدد المشتركين خدمات الثريا participants Thorya service |
| 4500 | عدد المشتركين المحطات الصغيرة participants Thorya service |
| 9 | عدد المحطات الصغيرة little stations participants number (V. Sat) |

Source: Ministry of Communication

المصدر: وزارة الاتصالات

صندوق التقاعد



Retirement Fund



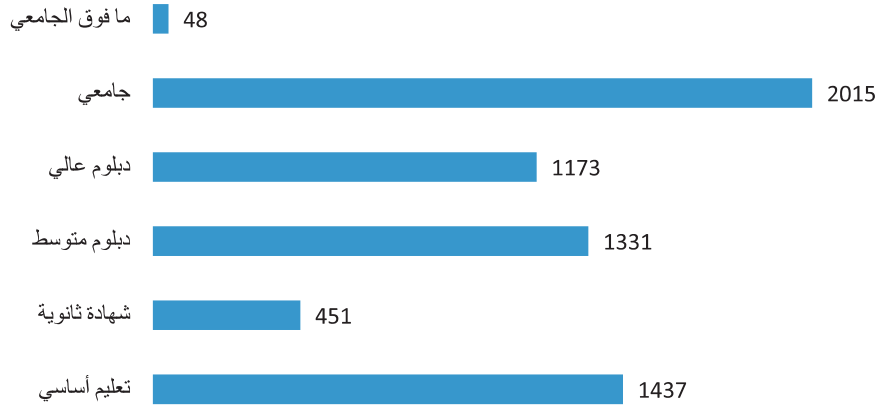
عدد العاملين بصندوق التقاعد وفروعه حسب المؤهل العلمي لسنة 2009م

Number of retirement fund employees and its branches according to qualifications 2009

| النسبة Percent | العدد Number | المؤهل العلمي Qualifications |
|-------------------|-----------------|---------------------------------------|
| 22 | 1437 | تعليم أساسي Basic Education |
| 7 | 451 | شهادة ثانوية secondary certificate |
| 21 | 1331 | دبلوم متوسط Intermediate |
| 18 | 1173 | دبلوم عالي High Diploma |
| 31 | 2015 | جامعي University |
| 1 | 48 | ما فوق الجامعي Post Graduate |
| %100 | 6455 | المجموع Total |

Source : Information Center of Social Affairs

المصدر: مركز المعلومات القطاعي للشؤون الاجتماعية



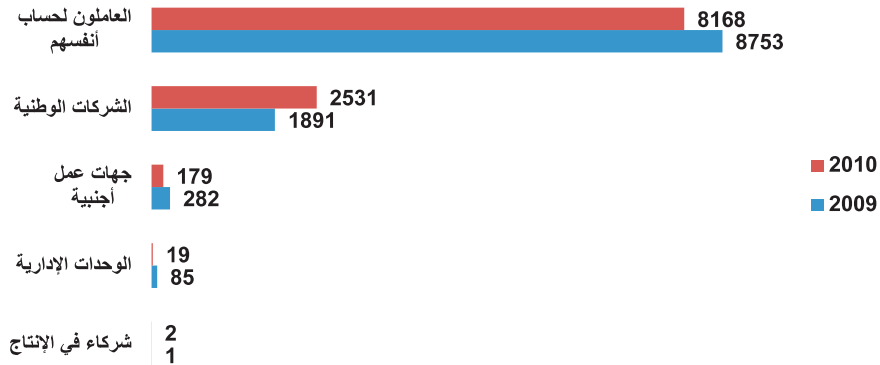


جهات العمل المسجلة حسب فئات التسجيل 2009_2010 م
Employers registered by categories of registration 2009_2010

| 2010 | 2009 | الفئات التسجيل Registration Group |
|-------|-------|--|
| 2 | 1 | شركاء في الإنتاج The Partners |
| 19 | 85 | الوحدات الإدارية Administration Units |
| 179 | 282 | جهات عمل أجنبية Foreign Work |
| 2531 | 1891 | الشركات الوطنية Companies |
| 8168 | 8753 | العاملون لحساب أنفسهم Self-employed workers |
| 10899 | 11012 | Total المجموع |

Source : Information Center of Social Affairs

المصدر: مركز المعلومات القطاعي للشؤون الاجتماعية





المضمونين المسجلين حسب فئات التسجيل خلال عامي (2010-2009) م

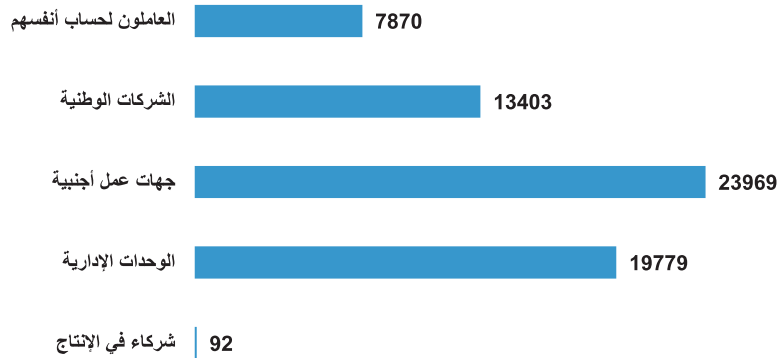
Registered Secured by Registration group ,2009- 2010

| عدد المضمونين المسجلين Number of Registered Secured | | الفئات التسجيل Registration group |
|--|-------|--|
| 2010 | 2009 | |
| 92 | 73 | شركاء في الإنتاج The partners |
| 19779 | 18666 | الوحدات الإدارية Administration units |
| 23969 | 22963 | جهات عمل أجنبية Foreign work |
| 13403 | 11851 | الشركات الوطنية Companies |
| 7870 | 8640 | العاملون لحساب أنفسهم Self – employed workers |
| 65113 | 62193 | المجموع Total |

Source : Information Center of Social Affairs المصدر: مركز المعلومات القطاعي للشؤون الاجتماعية

المضمونين المسجلين حسب فئات التسجيل خلال عام 2010 م

Registered Secured by Registration group 2010



الإشتراكات الضمانية محصلة حسب فئات التحصيل لسنة 2010م
Collected Solidarity Fees by Collection Groups, 2010

| نسبة التحصيل Average | القيمة التحصيل Value | القيمة المقدرة estimated value | فئات التحصيل Registration Collection |
|-------------------------|-------------------------|-----------------------------------|---|
| 107 | 1,030,598,446 | 961,795,898 | الأجهزة الإدارية Administrational Units |
| 41 | 13,474,820 | 33,255,700 | العمالون لحساب أنفسهم Workers for Their Own |
| 17 | 1,963,338 | 11,279,000 | الشركاء في الإنتاج Partners of Production |
| 111 | 428,610,561 | 384,940,000 | الشركات الوطنية National Companies |
| 103 | 214,847,405 | 208,071,000 | الشركات الأجنبية Foreign Companies |
| 207 | 43,553,931 | 21,090,000 | ديون على الشركات والمؤسسات Institutions debts Companies and |
| 71 | 8,370,286 | 11,846,500 | ديون على العاملين لحساب أنفسهم والتشركات Debts Workers by themselves |
| 94 | 8,455,213 | 8,978,900 | غرامة التأخير Penalty Delay |
| | 1,749,874,000 | 1,641,256,998 | الإجمالي Total |
| 107 | 12,224,974 | | ديون مستحقة عن سنوات سابقة debts from previous years |
| | 2,885,838 | | الإشتراكات التامينية _ حال التقاعد |
| | 1,764,984,812 | 1,641,256,998 | الإجمالي Total |

Source : Information Center of Social Affairs

المصدر : مركز المعلومات القضاة للتشؤون الاجتماعية

مقارنة بين قيمة الاشتراكات المحصلة خلال عامي (2009_2010 م)
Comparison of Collected Solidarity Fees ,2009-2010

| نسبة التحصيل Average Collectio | الفارق difference | الاشتراكات المحصلة 2010 collected fees2010 | الاشتراكات المحصلة 2009 collected fees2009 | الفئة |
|-----------------------------------|----------------------|--|--|---|
| %6 | 64,902,167 | 1,030,598,446 | 965,696,279 | العاملون بالأجهزة الإدارية Workers Administrative Units |
| %15 | 64,532,373 | 428,610,561 | 364,078,188 | الشركات الوطنية National Companies |
| %18 | 38,172,241 | 214,847,405 | 176,675,164 | الشركات الأجنبية Foreign Companies |
| %19 | 2,519,516 | 13,474,820 | 10,955,304 | العاملون لحساب أنفسهم Workers by themselves |
| %105 | 2,066,141 | 1,963,338 | 4,029,479 | المتقاعين والوحدات الإنتاجية Facilities and production units |
| %28 | 2,375,246 | 8,455,213 | 6,079,967 | عزامة التأخير Penalty Delay |
| %20 | 13,143,918 | 64,149,191 | 51,005,273 | ديون مستحقة سابقة Debts from previous |
| %70 | 2,027,264 | 2,885,838 | 858,574 | الاشتراكات التأجيلية _ مال التقاعد |
| %11 | 185,606,584 | 1,764,984,812 | 1,579,378,228 | الإجمالي Total |

Source : Information Center of Social Affair

المصدر: مركز المعلومات الاجتماعي للشؤون الاجتماعية


مقارنة بين الموقف التنفيذي للمنافع التقديرية عن عامي (2010-2009) م حسب نوع المعاش
Comparison between the position of executive cash benefits 2009-2010.

| نسبة الانحراف deviation | قيمة المعاشات المصروفة amount of paid salaries | | نسبة الانحراف deviation | عدد المعاشات المصروفة paid salaries | | المنفعة Benefit |
|-------------------------|--|-------------|-------------------------|-------------------------------------|--------|---------------------------------------|
| | 2010 | 2009 | | 2010 | 2009 | |
| %6 | 855,173,353 | 804,940,841 | %2 | 294027 | 288069 | م. ضمائي Assurance |
| %32 | 139,360,543 | 95,379,121 | %2 | 34655 | 34087 | م. تقاعد عسكري Military |
| %3 | 5,379,517 | 5,551,539 | %7 | 4039 | 4318 | م. تأميني Insurance |
| %6 | 5,035,288 | 5,338,653 | %5 | 3041 | 3180 | م. تقاعد مدني Civil |
| %9 | 1,004,948,701 | 911,210,154 | %2 | 335762 | 329654 | الإجمالي للمعاشات Total of Pension |

Source : Information Center of Social Affair

المصدر: مركز المعلومات الاجتماعي للتعاون الاجتماعي

مقارنة بين عدد المعاشات المصروفة عن عامي (2010 - 2009)
Comparison between paid salaries 2009-2010



حركة المعاشات خلال عام 2010 م موزعة حسب نوع المعاش
Pension Motion Through 2010 Distributed by Type

| المعاشات الملغية cancelled pensions | | المعاشات المربوطة tied pensions | | حالة المعاش Pension |
|--|------|------------------------------------|-------|---------------------------|
| 2010 | 2009 | 2010 | 2009 | |
| 3300 | 2765 | 13082 | 14031 | م.ضمانى Assurance |
| 325 | 330 | 943 | 1566 | م.تقاعد عسكري Military |
| 171 | 241 | 18 | 15 | م. تأمينى Insurance |
| 70 | 96 | 21 | 26 | م. تقاعد مدنى Civil |
| 3866 | 3432 | 14064 | 15638 | الإجمالى Total |

Source : Information Center of Social Affair

المصدر: مركز المعلومات القطاعي للشؤون الاجتماعية

فئات قيم المعاشات التقاعدية بأنواعها حتى شهر 12_2010 م
Categories of values of different types of pensions 12 - 2010

| المتوسط average | القيمة value | العدد number | الفئة category |
|--------------------|-----------------|-----------------|-------------------|
| 92 | 8,955,390 | 97,839 | 100_0 |
| 126 | 7,323,001 | 58,465 | 150_100 |
| 174 | 9,235,437 | 53,329 | 200_150 |
| 224 | 8,788,665 | 39,357 | 250_200 |
| 274 | 7,091,433 | 25,930 | 300_250 |
| 324 | 6,425,640 | 19,840 | 350_300 |
| 375 | 6,189,662 | 16,541 | 400_350 |
| 445 | 8,133,223 | 18,305 | 500_400 |
| 546 | 4,681,708 | 8,588 | 600_500 |
| 644 | 3,392,637 | 5,275 | 700_600 |
| 746 | 1,702,617 | 2,285 | 800_700 |
| 845 | 900,470 | 1,066 | 900_800 |
| 947 | 604,181 | 638 | 1000_900 |
| 1090 | 869,240 | 798 | 1200_1000 |
| 1329 | 894,364 | 673 | 1500_1200 |
| 1648 | 542,118 | 329 | 1800_1500 |
| 1894 | 189,351 | 100 | 2000-1800 |
| 2849 | 509,889 | 179 | 2000 |
| 14572 | 70,009,851 | 349,537 | الإجمالى Total |

Source : Information Center of Social Affair

المصدر: مركز المعلومات القطاعي للشؤون الاجتماعية



إجمالي قيمة الإيرادات المحصلة لعام 2010
total of collected revenues م 2010

| القيمة المحصلة Value collected | الإيرادات Revenues |
|-----------------------------------|---|
| 1,764,984,812 | إيرادات لاشتراكات الضمانية solidarity fees revenues |
| — | مال تقاعد عسكريين military retirement |
| 1,276,856 | فوائد الودائع الاستثمارية investment deposits benefits |
| 12,705,296 | العائد الاستثماري investment revenue |
| 2,291,151 | إيرادات أملاك الصندوق fund properties revenue |
| 60,000 | مساهمات الصندوق fund contribution |
| 77,870 | إيرادات أخرى other revenues |
| 1,781,395,985 | الإجمالي الكلي للإيرادات total |

Source : Information Center of Social Affair

المصدر: مركز المعلومات القطاعي للشؤون الاجتماعية

عقارات أملاك صندوق التقاعد لسنة 2009 م
estate property of retirement fund

| القيمة (ر. ل.) value | البيان Category | |
|-------------------------|---|---------------------------------|
| 897,217,759 | المعاشات والإعانات والمنح المقطوعة given subsidies pensions and grants | |
| 94,684 | المنافع قصيرة الأمد للعاملين لحساب أنفسهم self employed short term benefits | |
| 5,754,207 | المنافع العمالية التضامنية concrete solidarity benefits | |
| 112,822,265 | المعاشات والمكافآت العسكرية military grants and salaries | Expenses type أوجه المصروفات |
| 22,866,681 | المعاشات العسكرية الاستثنائية excepted military salaries المعاشات المربوطة وفق المادة (26) علاوات المعاشات العسكرية 1 علاوة السكن للمتقاعدين المدنيين tied salaries according to article 26 military salary allowance /housing allowance for retired civilians | |
| 2,086,948 | مصروفات أملاك واستثمارات الصندوق expenses of property and investments of the fund | |
| 57,230,157 | المرتبات والمجاري والمصروفات العمومية salaries wages and general expenses | |
| 114,223,244 | اشتراك المعاش الأساسي basic pension fees | |
| 68,533,947 | اشتراك الرعاية الصحية التوحيه 60% من جزء المعاش health care fees | |
| 1,280,829,892 | إجمالي المصروفات total of expenses | |

Source : Information Center of Social Affair

المصدر: مركز المعلومات الاجتماعي للتقاضي

عدد وقيمة مشروعات صندوق التقاعد خلال عام 2010 م
Number and value of retirement fund projects

| بقية الالتزام rest of commitment | المصرف عليها spend | القيمة الإجمالية للمشروع project total value | عدد المشاريع projects | نوع النشاط activity |
|-------------------------------------|-----------------------|---|--------------------------|---|
| 1,965,013 | 13,047,351 | 15,012,364 | 32 | مشروعات تحت الاستلام الابتدائي والنهائي projects under finale handling |
| 38,974,174 | 124,131,301 | 163,105,475 | 129 | مشروعات تحت التنفيذ projects under implementation |
| 40,939,187 | 137,178,652 | 178,117,839 | 161 | الإجمالي total |

Source : Information Center of Social Affair

المصدر: مركز المعلومات الاجتماعي

الشركات المملوكة للصندوق لسنة 2009 _ 2010 م
companies owned by the fund

| | 2010 | | | | 2009 | | | |
|--------------------------------------|--|--|----------------------------|--|--|----------------------|--|--|
| صافي العائد Net returns | اجمالي المصروفات total expenses | اجمالي الإيرادات total revenues | صافي العائد net revenue | اجمالي المصروفات total expenses | اجمالي الإيرادات total revenues | رأس المال capital | اسم الشركة company | |
| 14,996,441 | 55,325,378 | 70,321,819 | 48,727,302 | 67,280,539 | 116,007,841 | 500,000,000 | الضمان للاستشارات damman invest co. الوطنية للصيانة | |
| 601,193 | 6,298,437 | 6,899,630 | 626,620 | 13,152,641 | 13,779,261 | 5,000,000 | والتجهيز والصيانة national for maintenance and equipment الخدمات الضمائية الطبية المساهمة | |
| 1,254,072 بالإضافة إلى 641,466 | 1,639,481 | 385,409 | 1,486,154 | 1,943,746 | 457,592 | 3,000,000 | الخدمات الضمائية الطبية solidarity for medical services | |

Source : Information Center of Social Affair

المصدر: مركز المعلومات الاجتماعي



المساهمات في المصارف
contribution in banks

| القيمة | عدد الأسهم N.O Shares | المصرف bank |
|------------|--------------------------|---------------------------------------|
| 38,175,000 | 3,750,000 | التجاري الوطني national commercial |
| 36,117,300 | 3,523,639 | الوحدة unit |

Source : Information Center of Social Affair

المصدر: مركز المعلومات القطاعي للشؤون الاجتماعية

الاستثمار في المجال العقاري
real-estate investment

| العدد NO | البيان List | العدد No | البيان list |
|-----------------------|----------------|-------------|--|
| 3 | قرى سياحية | 7470 | وحدات سكنية residential units |
| 5 | منتديات | 91 | وحدات سكنية محورة modified residential units |
| 67 | قطع أراضي | 216 | وحدات سكنية بالمراكز residential units at solidarity centers |
| 5 | استراحات | 76 | مراكز ضمانية solidarity centers |
| 1 | مصانف | 1094 | محلات تجارية shops |
| 2 | مستشفيات | 71 | مباني إدارية administrative buildings |
| 2 | حمامات | 111 | وحدات إدارية Administrative إدارية units |
| | | 22 | فنادق hotels |
| real estate عقار 9236 | | | الإجمالي total |

Source : Information Center of Social Affair

المصدر: مركز المعلومات القطاعي للشؤون الاجتماعية

التضامن الإجتماعي



Social Solidarity

الحالات المستفيدة من منفعة السكن و إجمالي المبالغ المالية المعتمدة سنة 2010 م
Beneficiaries of the Housing Benefit and the Total Amount of Money Approved , 2010

| القيمة المعتمدة (د.ل) Approved Values (D.L) | عدد الحالات المستفيدة Beneficiaries | الفرع Category |
|--|--|-------------------------------|
| 6,250 | 1 | طرابلس Tripoli |
| 10,000 | 1 | الجبل الغربي ALGabal ALGharbi |
| 65,000 | 6 | الواحات Alwihat |
| 60,000 | 2 | بنغازي Benghazi |
| 137,500 | 10 | المرقب Almergib |
| 278,750 | 20 | الإجمالي Total |

Source : Information Center of Social Affair

المصدر: مركز المعلومات القطاعي للشؤون الاجتماعية

الحالات التي تم تعويضها للمواطنين المتضررين من الكوارث والنكبات موزعة على فروع الهيئة 2010
Cases was compensated of citizens affected by disasters and calamities distributed to the authority branches,2010

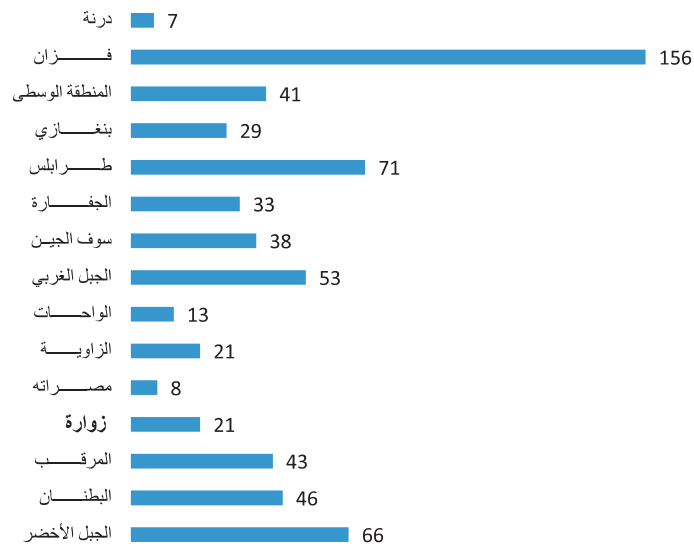
| قيمة التعويض (بالدينار الليبي) Compensation in L.D | عدد الحالات Cases | الفروع branches | |
|---|----------------------|-----------------------------------|----|
| 132,450 | 66 | الجبل الأخضر AL Gebel ELAKhdar | 1 |
| 112,900 | 46 | البطنان Al batnan | 2 |
| 98,550 | 43 | المرقب Almergib | 3 |
| 39,200 | 21 | زواراة Zwara | 4 |
| 16,225 | 8 | مصراته Misrata | 5 |
| 52,400 | 21 | الزاوية Al zawia | 6 |
| 26,000 | 13 | الواحات Alwihat | 7 |
| 109,140 | 53 | الجبل الغربي ALGabal ALGharbi | 8 |
| 87,900 | 38 | سوق الجين Sout AlJeen | 9 |
| 87,700 | 33 | الجفارة AL.joufra | 10 |
| 133,350 | 71 | طرابلس Tripoli | 11 |
| 65,100 | 29 | بنغازي Benghazi | 12 |
| 86,700 | 41 | المنطقة الوسطى GentrelRegion | 13 |
| 190,216 | 156 | فزان Fezan | 14 |
| 14,100 | 7 | درنة Derna | 15 |
| 1,251,931 | 646 | Total المجموع | |

Source : Information Center of Social Affair

المصدر: مركز المعلومات القطاعي للشؤون الاجتماعية



الحالات التي تم تعويضها للمواطنين المتضررين من الكوارث والنكبات موزعة على فروع الهيئة 2010
Cases was compensated of citizens affected by disasters and calamities distributed to the authority branches,2010





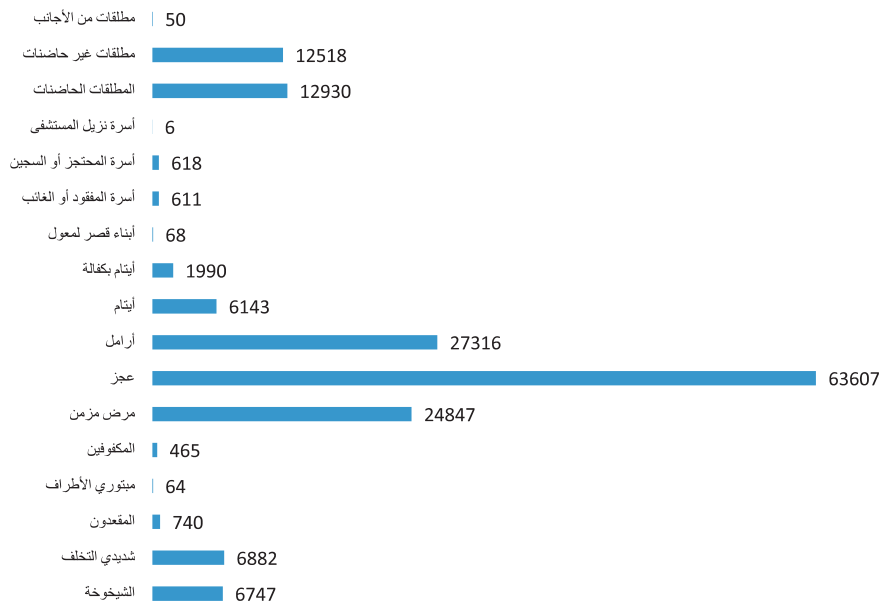
المعاشات الأساسية المستمرة موزعة حسب فئات الاستحقاق عن شهر ديسمبر 2010م
 Basic pensions continued, distributed by categories of eligibility for the 12th month 2010

| العدد Number | فئة الاستحقاق Category Merit |
|-----------------|--|
| 6747 | الشيخوخة Aging |
| 6882 | شديدي التخلف Severely retarded |
| 740 | المقعدون |
| 64 | مبتوري الأطراف Amputees |
| 465 | المكفوفين Blind |
| 24847 | مرض مزمن Chronic disease |
| 63607 | عجز Deficit |
| 27316 | أرامل Widowed |
| 6143 | أيتام Orphans |
| 1990 | أيتام بكفالة Ensured Orphans |
| 68 | أبناء قصر لمعول Unable to work |
| 611 | أسرة المفقود أو الغائب Family missing or absent |
| 618 | أسرة المحتجز أو السجين Family of the detainee or prisoner |
| 6 | أسرة نزير المستشفى Family of a patient |
| 12930 | المطلقات الحاضنات Divorced incubators |
| 12518 | مطلقات غير حاضنات Divorced women non- incubators |
| 50 | مطلقات من الأجانب Divorced from foreign |
| 166024 | المجموع total |

المصدر: مركز المعلومات القطاعي للشؤون الاجتماعية Source : Information Center of Social Affair



المعاشات الأساسية المستمرة موزعة حسب فئات الاستحقاق عن شهر ديسمبر 2010م
Basic pensions continued, distributed by categories of eligibility for the 12th month 2010





المعاشات الأساسية المصروفة لجميع فروع الهيئة 2010م
Basic pensions Spent to the authority branches,2010

| Value القيمة | No. العدد | الفروع branches |
|-----------------|-----------|--------------------------------|
| 49,438,381.000 | 31677 | طرابلس Tripoli |
| 38,504,890.000 | 22408 | بنغازي Benghazi |
| 18,364,886.000 | 11771 | الجبل الأخضر AL Gebel ELAKhdar |
| 16,637,585.000 | 10156 | الجبل الغربي Al jabel Garbi |
| 20,430,289.000 | 11753 | المرقب Almergib |
| 3,949,034.000 | 2465 | سوف الجين Sof AlJeen |
| 21,132,159.000 | 12914 | مصراة Misrata |
| 3,723,764.000 | 2307 | الواحات Alwihat |
| 33,475,159.000 | 18179 | فزان Fezan |
| 16,574,367.000 | 9464 | الجفارة AL.joufra |
| 1,675,270.000 | 1030 | الجفرة Aljofra |
| 8,315,131.000 | 4767 | المنطقة الوسطى GentrelRegion |
| 4,990,779.000 | 3093 | درنة Derna |
| 12,775,167.000 | 8166 | البطنان Al batnan |
| 12,908,873.000 | 7983 | زوارا Zwara |
| 12,773,438.000 | 7891 | الزاوية Al zawia |
| 275,669,172.000 | 166024 | Total الإجمالي |

Source : Information Center of Social Affair

المصدر: مركز المعلومات القطاعي للشؤون الاجتماعية

المناقص الممنوحة للمعاقين سنة 2010 م
Benefits granted to disabled people , 2010

| الإجمالي Total | إثبات إعاقه فقط Proof of disability only | تخفيض 50% لوسائل النقل العام reduction for %50 public transport | إعفاء كامل لوسائل النقل Full exemption for public transport | نوع المنفعة Type of benefit |
|-------------------|---|---|---|---------------------------------|
| 4017 | 2163 | 1847 | 7 | البطنان Al batnan |
| 4591 | 1906 | 2678 | 7 | الجبيل الأخضر AL Gebel ELAKhdar |
| 1278 | 552 | 726 | - | الواحات Alwahat |
| 13872 | 5183 | 8662 | 27 | بنغازي Benghazi |
| 3445 | 1465 | 1970 | 10 | المنطقة الوسطى GentrelRegion |
| 1294 | 443 | 845 | 6 | الجفرة Aljofra |
| 4625 | 1725 | 2862 | 38 | فزان Fezan |
| 9154 | 3665 | 5464 | 25 | مصراته Misrata |
| 1618 | 660 | 956 | 2 | سوف الجين Sof AlJeen |
| 3154 | 1419 | 1697 | 38 | المرقب Almergib |
| 17056 | 6564 | 10303 | 189 | طرابلس Tripoli |
| 8487 | 3033 | 5389 | 65 | الزاوية Al zawia |
| 5640 | 2355 | 3219 | 66 | الجبيل الغربي Al jabel Garbi |
| 3428 | 1056 | 2353 | 19 | زواره Zwara |
| 1129 | 568 | 552 | 9 | درنة Derna |
| 4958 | 1645 | 3284 | 29 | الجفرة ALjoufra |
| 87746 | 34402 | 52807 | 537 | Total الإجمالي |

Source : Information Center of Social Affair

المصدر: مركز المعلومات القطاعي للشؤون الاجتماعية

أعداد المعاقين حسب العمر 2010م
Number of disabilities by Groups, 2010

| الفئة العمرية Category | 65 - 64 | 55 - 64 | 45 - 54 | 35 - 44 | 25 - 34 | 15 - 24 | 5 - 14 | 0 - 4 | |
|----------------------------------|---------|---------|---------|---------|---------|---------|--------|-------|--|
| البطنان Al batnan | 618 | 166 | 247 | 583 | 1021 | 797 | 515 | 70 | |
| الجيل الأخضر AL Gebel LAKhdar | 859 | 349 | 435 | 798 | 1040 | 679 | 375 | 49 | |
| الواحات Alwahat | 288 | 57 | 77 | 148 | 344 | 207 | 119 | 38 | |
| بنغازي Benghazi | 3260 | 1539 | 1645 | 2034 | 1589 | 2238 | 1306 | 261 | |
| المنطقة الوسطى GentrelRegion | 211 | 273 | 238 | 443 | 821 | 491 | 163 | 85 | |
| الجفرة Aljofra | 517 | 54 | 81 | 117 | 269 | 152 | 85 | 19 | |
| فزان Feznan | 1157 | 349 | 530 | 902 | 894 | 556 | 225 | 39 | |
| مصراته Misrata | 1565 | 588 | 715 | 2081 | 1998 | 1317 | 793 | 97 | |
| سوف الجين Sof AlJeen | 262 | 99 | 114 | 245 | 466 | 283 | 132 | 17 | |
| المرقب Almerqib | 323 | 175 | 589 | 585 | 776 | 462 | 190 | 54 | |
| طرابلس Tripoli | 2043 | 1446 | 2514 | 3311 | 3913 | 2282 | 1329 | 218 | |
| الزاوية Al zawiya | 1104 | 602 | 823 | 1684 | 1884 | 1377 | 863 | 150 | |
| الجيل الغربي Al jabel Garbi | 636 | 333 | 724 | 1332 | 1151 | 780 | 630 | 54 | |
| زواردة Zwara | 429 | 248 | 463 | 626 | 871 | 459 | 267 | 65 | |
| درنة Derna | 161 | 94 | 114 | 167 | 353 | 147 | 73 | 20 | |
| الجارة AL jjoura | 501 | 385 | 853 | 1110 | 703 | 786 | 634 | 85 | |
| الإجمالي Total | 14555 | 6757 | 10162 | 16139 | 18093 | 13020 | 7699 | 1321 | |

Source : Information Center of Social Affair

المصدر: مركز المعلومات القطاعي للشؤون الاجتماعية

التزلام بالمراكز الإيوائية ومراكز ذوي الإعاقة، 2010م
The guest accommodation centers and centers with Disabilities, 2010

| عدد الحالات المستفيدة Beneficiaries | عدد المراكز CENTRES | نوع المنفعة Type of benefi |
|--|------------------------|---|
| 877 | 5 | مراكز الصم Deaf and Hard Hearing Centers |
| 617 | 14 | مدارس الصم Deaf and Hard Hearing schools |
| 379 | 3 | مراكز تنمية القدرات الذهنية mental capacity Development centers |
| 542 | 12 | مدارس تنمية القدرات الذهنية mental capacity Development schools |
| 9927 | 14 | مراكز الإعاقة الحركية النهارية Centers movement disability |
| 728 | 5 | مراكز متعدد الإعاقة الإيوائية multi-disability Centers |
| 299 | 3 | مراكز الإعاقة الذهنية الإيوائية Centers of intellectual disability accommodation |
| 13105 | 2 | عيادات السمعيات Audiology Clinics |
| 26474 | 58 | Total المجموع |

Source : Information Center of Social Affair

المصدر: مركز المعلومات القطاعي الشؤون الاجتماعية

التلاميذ والمترددون على مراكز المعاقين ومدارس ومراكز تنمية القدرات الذهنية 2010
Inmates and visitors to the centers, schools, disabled, schools and development, mental
capacity centers,2010

| المجموع Total | عدد المترددين | | عدد التلاميذ | | نوع الإعاقة | |
|------------------|----------------|--------------|------------------|----------------|-------------|--|
| | إناث Female | ذكور Male | المجموع Total | إناث Female | | ذكور Male |
| 479 | 285 | 194 | 550 | 276 | 274 | مراكز متعدد الإعاقة multi-disability Centers |
| 9927 | 6031 | 3896 | 0 | 0 | 0 | مراكز إعادة توعية الإعاقة حركيا النهارية (الغير ابوابية) Centers for the physically with disabilities day (non-accomodation) |
| 179 | 120 | 159 | 100 | 14 | 86 | مراكز تنمية القدرات الذهنية mental capacity Development centers |
| 542 | 205 | 337 | 0 | 0 | 0 | مدارس تنمية القدرات الذهنية mental capacity Development schools |
| 877 | 375 | 323 | 179 | 60 | 119 | مراكز الصم Deaf and Hard Hearing Centers |
| 617 | 293 | 324 | 0 | 0 | 0 | مدارس الصم Deaf and Hard Hearing schools |
| 12621 | 7309 | 5233 | 829 | 350 | 479 | الإجمالي Total |

Source : Information Center of Social Affair

المصدر: مركز المعلومات القطاعي للشؤون الاجتماعية

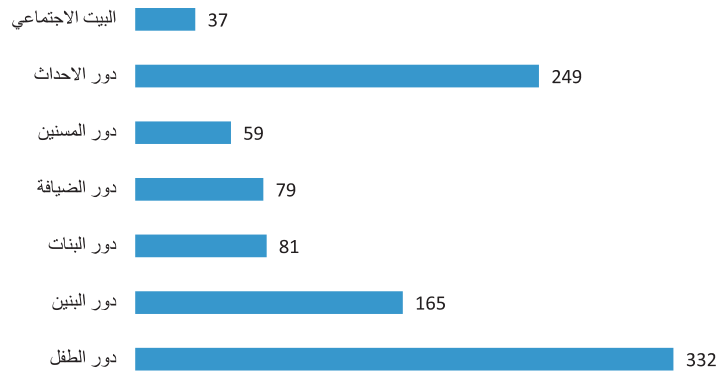


أعداد النزلاء حتى نهاية 2010م
The number of inmates until the end of 2010

| العدد Numbe | المؤسسة Allthorit |
|----------------|-----------------------------|
| 332 | دور الطفل Children House |
| 165 | دور البنين boys |
| 81 | دور البنات givls |
| 79 | دور الضيافة Guests |
| 59 | دور المسنين Eldevy |
| 249 | دور الأحداث juvenile |
| 37 | البيت الاجتماعي Socie House |
| 1002 | الإجمالي Total |

Source : Information Center of Social Affair المصدر: مركز المعلومات القطاعي للشؤون الاجتماعية

أعداد النزلاء حتى نهاية 2010م
The number of inmates until the end of 2010



قيمة المحافظ الاستثمارية المصدرة لسنة 2010 م
Value of investment purses 2010

| إجمالي القيمة total amount | عدد المحافظ Purse no | قيمة المحفظة بالدينار purse in LD value of | التكوين الأسري household formation |
|-------------------------------|-------------------------|---|---------------------------------------|
| 1,312,680,000 | 43,756 | 30,000 | أفراد (3) members |
| 1,401,200,000 | 35,030 | 40,000 | أفراد (4) members |
| 7,931,600,000 | 158,632 | 50,000 | أفراد (5) members |
| 10,645,480,000 | 237,418 | الإجمالي total | |

Source : Information Center of Social Affair

المصدر: مركز المعلومات القطاعي للشؤون الاجتماعية



الوثائق الاستثمارية الصادرة حتى 31 \ 12 \ 2010 م
Published investment documents up to 31/12/2010


| عدد الأسر household no. | المناطق Regiones |
|----------------------------|-----------------------------------|
| 7670 | البطنان ALBatnan |
| 7420 | الجبل الأخضر AL Gebel ELAkhdar |
| 13616 | الجبل الغربي ALGebel AL Gherbi |
| 20381 | الجفارة AL joufra |
| 1450 | الجفرة AL joufra |
| 15764 | الزاوية Zawia |
| 1346 | الكفرة ALKufra |
| 6543 | المرج ALMarj |
| 20960 | المرقب AlMraheb |
| 14576 | زواراة Zwara |
| 2020 | الواحات ALWahat |
| 3610 | اجدابيا Ajdabia |
| 25219 | بنغازى Benghazi |
| 5706 | درنة Derna |
| 5929 | سبها Sebha |
| 6538 | سرت Sirt |
| 48841 | طرابلس Tripoli |
| 446 | غات Ghat |
| 1574 | مرزق Murzuk |
| 20055 | مصراته Misurata |
| 3463 | نالوت Nalut |
| 2083 | وادي الحياة Wadi AL Haia |
| 2208 | وادي الشاطئ Wadi ALShati |
| 237418 | الإجمالي total |

Source : Information Center of Social Affair

المصدر: مركز المعلومات القطاعي للشؤون الاجتماعية



الوثائق الاستثمارية الصادرة حتى 31 \ 12 \ 2010 م
Published investment documents up to 31/12/2010



التوزيعات النقدية على حساب العوائد لسنة 2010 م
Cash Distributions by revenue 2010

| التوزيعات النقدية Cash Distributions | السنة المالية financial year |
|---|---------------------------------------|
| 449,740,000 | 2007 |
| 702,509,098 | 2008 |
| 858,289,101 | 2009 |
| 1,226,226,862 | 2010 \ 12 \ 31 إلى 2010 \ 1 \ 1 من |
| 3,286,765,061 | الإجمالي total |

Source : Information Center of Social Affair

المصدر: مركز المعلومات القطاعي للشؤون الاجتماعية

التجارة الخارجية



Extrrnal trade



قيمة الصادرات والواردات والميزان التجاري 2010م

Value of Exports and Imports And Trade Balance During 2010

Million L.D

مليون دينار

| الميزان التجاري Trade Balance | الواردات Imports | الصادرات والمعاد تصديره Exports | السنوات year |
|----------------------------------|---------------------|------------------------------------|-----------------|
| 23 820 025 | 22 376 315 | 46 196 340 | 2010 |

Source: -The Ministry of Planning
Bureau of Statistics and Census

المصدر:وزارة التخطيط .
مصلحة الإحصاء والتعداد

الفائض او العجز في الميزان التجاري حسب مجموعات البلدان سنة 2010

Deficiency or Deficit in Trade Balance by Regions , 2010

Thousands L.D

بالآف دينار

| Country Group | الفائض / العجز Deficiency /Deficit | الواردات Imports | الصادرات Exports | مجموعات البلدان |
|----------------------------|---------------------------------------|---------------------|---------------------|----------------------------|
| Arab League Countries | (-) 872 959 | 1 700 568 | 827 609 | أقطار الدول العربية |
| African Countries | (-) 60 632 | 60 670 | 38 | بلدان أفريقية |
| EuropeanUnion Countries | 28 491 068 | 9 274 368 | 37 765 436 | دول الإتحاد الأوربي |
| European Countries | (+) 569 348 | 727 085 | 157 737 | دول أوربية اخرى |
| American Countries | (+) 516 723 | 2 228 769 | 1 712 046 | دول شمال ووسط وجنوب امريكا |
| Asian Countries | (-) 2 542 512 | 8 275 986 | 5 733 474 | دول آسيوية |
| Australia & New Zealand | (+) 108 869 | 108 869 | 0 | أستراليا ونيوزيلندا |
| Total | 23 820 025 | 22 376 315 | 46 196 340 | المجموع |

Source: -The Ministry of Planning
Bureau of Statistics and Census

المصدر:وزارة التخطيط .
مصلحة الإحصاء والتعداد



التغير في قيمة الميزان التجاري خلال الفترة (2006 – 2010) م
The Change in the Trade Balance Value, (2006-2010)

| Thousands L.D | | بالآلاف دينار | |
|--|--|----------------------------------|-----------------|
| التغير في الميزان التجاري بالنسبة لسنة السابقة | | الميزان التجاري Trade Balance | السنوات year |
| النسبة المئوية للزيادة والنقصان Percent % | قيمة الزيادة والنقصان Increasing & Decreasing Amount | | |
| 22.4 | 5 207 079 | 28 401 532 | 2006 |
| 14.3 | 4 069 116 | 32 470 648 | 2007 |
| 34.1 | 11 065 941 | 43 536 589 | 2008 |
| (-)58.6 | (-) 25 526 304 | 18 010 285 | 2009 |
| 32.3 | 5 809 740 | 23 820 025 | 2010 |

Source: -The Ministry of Planning
Bureau of Statistics and Census

المصدر:وزارة التخطيط .
مصلحة الإحصاء والتعداد

قيمة الواردات حسب أهم البلدان المستورد منها للسنوات (2009 – 2010) م
Value of Imports by Maior Countries of Origin 2009– 2010

| Million L.D | | | | | مليون دينار |
|-----------------|--------------|-------------------|--------------|-------------------|----------------------------|
| Country | 2010 % | 2010 | 2009 % | 2009 | البلدان |
| EU | 10.0 | 2 239 352 | 16.6 | 2 659 285 | الاتحاد الاوروبي* |
| China | 9.8 | 2 183 406 | 12.1 | 1 949 696 | الصين الشعبية |
| Italy | 9.4 | 2 106 589 | 7.2 | 1 157 885 | ايطاليا |
| Korea south | 9.2 | 2 060 780 | 9.1 | 1 467 940 | كوريا الجنوبية |
| United states | 5.3 | 1 178 596 | 5.2 | 830 221 | الولايات المتحدة الامريكية |
| Japan | 4.0 | 895 260 | 3.7 | 598 109 | اليابان |
| Turkey | 10.6 | 2 370 083 | 9.1 | 1 463 791 | تركيا |
| Germany | 6.8 | 1 523 237 | 4.9 | 779 035 | ألمانيا |
| France | 5.0 | 1 117 228 | 1.9 | 300 806 | فرنسا |
| United Kingm | 3.2 | 711 352 | 2.7 | 438 236 | بريطانيا |
| Tunisia | 2.2 | 487 115 | 4.4 | 711 942 | تونس |
| Egypt | 3.5 | 791 287 | 2.4 | 383 021 | مصر |
| Brazil | 2.4 | 541 500 | 0.6 | 96 510 | البرازيل |
| SPAIN | 1.3 | 296 177 | 1.1 | 178 300 | اسبانيا |
| Other Countries | 14.6 | 3 272 413 | 17.1 | 2 739 961 | بلدان أخرى |
| Total | 100.0 | 22 376 315 | 100.0 | 16 060 567 | المجموع الكلي |

Source: -The Ministry of Planning
Bureau of Statistics and Census

المصدر:وزارة التخطيط .
مصلحة الإحصاء والتعداد

*يقصد به الواردات من السلع التي تحمل منشأ الاتحاد الاوروبي فقط



قيمة الصادرات حسب أهم البلدان المصدر إليها للسنوات (2010/ 2009) م
Value of Exports by Selected Major Countries of Destination , (2009–2010)

| Country | 2010% | 2010 | 2009% | 2009 | البلدان |
|---------------|--------------|-------------------|--------------|-------------------|----------------------|
| Italy | 42.3 | 19 527 937 | 34.3 | 11 670 818 | إيطاليا |
| SPAIN | 9.2 | 1 264 698 | 7.7 | 2 637 737 | أسبانيا |
| Germany | 2.6 | 1 182 429 | 6.9 | 2 358 339 | ألمانيا |
| Turkey | 0.5 | 244 583 | 1.2 | 405 578 | تركيا |
| France | 15.5 | 7 178 665 | 12.0 | 4 090 982 | فرنسا |
| Portugal | 1.6 | 748 802 | 1.6 | 543 628 | البرتغال |
| India | 1.4 | 638 800 | 1.7 | 584 709 | الهند |
| Greece | 4.5 | 2 059 738 | 3.6 | 1 216 292 | اليونان |
| Netherlands | 3.4 | 1 58 568 | 2.2 | 747 324 | هولندا |
| United states | 2.5 | 1 161 236 | 1.8 | 598 403 | امريكا |
| Brazil | 0.5 | 249 925 | 3.4 | 1 140 521 | البرازيل |
| Canada | 0.6 | 287 908 | 2.1 | 721 112 | كندا |
| United Kingm | 1.1 | 494 731 | 3.8 | 1 297 119 | بريطانيا |
| China | 9.4 | 4 319 364 | 11.2 | 3 811 615 | الصين |
| Other Countri | 3.2 | 1 476 985 | 4.9 | 1 672 367 | بلدان أخرى |
| Total | 100.0 | 46 196 340 | 100.0 | 34 070 852 | المجموع الكلي |

Source: -The Ministry of Planning
Bureau of Statistics and Census

المصدر: وزارة التخطيط .
مصلحة الإحصاء والتعداد

قيمة الصادرات موزعة حسب أقسام السلع خلال الفترة (2010/2009) م
Value of Exports by Commodity Section During (2006-2010)

Million L.D

مليون دينار

| Commodity section | النسبة المئوية % | | القيمة بالآلاف الدينار Value thousands.L.D | | أقسام السلع |
|--|------------------|--------------|---|-------------------|---|
| | 2009 | 2010 | 2009 | 2010 | |
| Food and Live Animals | 0.0 | 0.0 | 1 437 | 897 | مواد غذائية وحيوانات حية |
| Beverages and Tobacco | 0.0 | - | 533 | - | مشروبات وتبغ |
| Crude Materials Inedible Except fuels | 0.0 | 0.0 | 1 150 | 758 | مواد خام غير صالحة للاكل |
| Mineral Fuels, Lubricants and Related Materials | 97.9 | 97.7 | 33 353 288 | 45142214 | مواد الوقود المعدنية والمحروقات |
| Animal and Vegetable Oils & Fats | 0.0 | - | 24 | - | زيوت وشحوم حيوانية ونباتية |
| Chemicals | 1.7 | 1.5 | 562 206 | 700871 | مواد كيميائية |
| Manufactures Goods Classified Chiefly by Materials | 0.4 | 0.8 | 151 878 | 351 431 | مصنوعات صنفت في الغالب حسب المواد المصنوعة منها |
| Machinery and Transports Equipment | 0.0 | - | 251 | - | آلات ومعدات نقل |
| Miscellaneous Manufactured Articles | 0.0 | 0.0 | 85 | 169 | مصنوعات مختلفة |
| Commodities and Transaction not Classified According to Kind | - | - | - | - | سلع غير مصنفة على أساس النوع |
| Total | 100.0 | 100.0 | 34 070 852 | 46 196 340 | المجموع |

Source: -The Ministry of Planning
Bureau of Statistics and Census

المصدر: وزارة التخطيط .
مصلحة الإحصاء والتعداد

قيمة الواردات موزعة حسب اقسام السلع خلال الفترة (2010/ 2009) م
Value of Imports by Commodity Section During (2006-2010)

Million LD

مليون دينار

| Commodity Section | النسبة المئوية | | القيمة (بالآلاف الدينار) | | اقسام السلع |
|--|----------------|-------|--------------------------|------------|---|
| | 2009 | 2010 | 2009 | 2010 | |
| Food and live Animals | 10.4 | 10.4 | 1 663 936 | 2 320 381 | مواد غذائية وحيوانات حية |
| Beverages and Tobacco | 0.5 | 0.4 | 78 768 | 101 027 | مشروبات وتبغ |
| Crude Materials Inedible Except fuels | 1.9 | 2.7 | 299 616 | 604 751 | مواد خام غير صالحة للاكل |
| Mineral Fuels, Lubricants and Related Materials | 0.9 | 1.1 | 151 462 | 236 145 | مواد الوقود المعدنية والمحروقات والمواد المتصلة بها |
| Animal and Vegetable Oils & Fats | 0.4 | 0.4 | 70 802 | 82 093 | زيوت وشحوم حيوانية ونباتية |
| Chemicals | 6.6 | 5.7 | 1 056 644 | 1 287 459 | مواد كيميائية |
| Manufactured Goods Classified Chiefly by Materials | 20.1 | 21.5 | 3 229 710 | 4 818 806 | مصنوعات مصنفت في الغالب حسب المواد المصنوعة منها |
| Machinery and Transports Equipment | 49.6 | 49.3 | 7 968 879 | 11 031 589 | آلات ومعدات نقل |
| Miscellaneous Manufactured Articles | 9.6 | 8.5 | 1 540 750 | 1 894 064 | مصنوعات مختلفة |
| Commodities and Transaction not Classified According to Kind | - | - | - | - | سلع غير مصنفة على أساس النوع |
| Total | 100.0 | 100.0 | 060 567 16 | 22 376 315 | المجموع |

Source: -The Ministry of Planning
Bureau of Statistics and Census

المصدر:وزارة التخطيط .
مصلحة الإحصاء والتعداد

المواصلات



Transportation



عدد حوادث المرور والجنح والمخالفات المسجلة خلال عامي (2009 - 2010) م
Number of Registered Traffic Accidents, Faults, and violations, (2009- 2010).

| المؤشر Indicator | 2010 | 2009 | البيان Category | |
|---------------------|-------|-------|-----------------------------------|-------------------------------------|
| 112+ | 1992 | 1885 | حوادث Accidents | القتل Killing |
| 194+ | 2499 | 2301 | أشخاص Persons | |
| 268+ | 4421 | 4120 | حوادث Accidents | الإصابات البليغة Serious Injury |
| 474+ | 7064 | 6791 | أشخاص Persons | |
| 90+ | 3190 | 3003 | حوادث Accidents | الإصابات البسيطة Simple Injuries |
| 246 - | 7259 | 7338 | أشخاص Persons | |
| 283 - | 6062 | 4656 | حوادث الأضرار Damage Accidents | |
| 187 + | 15665 | 13664 | حوادث Accidents | المجموع Total |
| 422 + | 16822 | 16430 | أشخاص Persons | |

Source: General Administration of Traffic and Authorizations

المصدر: الإدارة العامة للمرور والتراخيص

| | | | |
|----------|----------|----------|--|
| 803+ | 22720 | 20668 | المركبات المتضررة Damaged Cars |
| 4170825+ | 34273671 | 31597798 | قيمة الأضرار (د / ل) Damage Amount (L .D) |
| 29530+ | 199559 | 144332 | الجنح المسجلة Registered Faults |
| 45050+ | 502937 | 341694 | المخالفات المسجلة Registered Violations |
| 699+ | 39498 | 33483 | السيارات المحجوزة The kept cars |

Source: General Administration of Traffic and Authorizations

المصدر: الإدارة العامة للمرور والتراخيص

و د ي ت ف ح و د ا ش غ ر ا و ر س ي ل ن ه 2010 م
Traffic accidents deaths 2010

| المناطق regions | الوفيات Killing | | الإصابات البسيطة Simple injuries | | الإصابات البسيطة Serious injury | | حالات الإضرار Damage Accidents | | المجموع الكلي Total | |
|--------------------|--------------------|------------------|-------------------------------------|------------------|------------------------------------|------------------|-----------------------------------|------------------|------------------------|------------------|
| | حادث Accidents | أشخاص Persons | حادث Acciden | أشخاص Persons | حادث Acciden | أشخاص Persons | حادث Acciden | أشخاص Persons | حادث Acciden | أشخاص Persons |
| سبها | 43 | 48 | 53 | 71 | 28 | 43 | 69 | 193 | 162 | 193 |
| البيضاء | 44 | 61 | 60 | 97 | 51 | 109 | 60 | 215 | 267 | 215 |
| مصراتة | 180 | 218 | 426 | 797 | 239 | 561 | 178 | 1023 | 1576 | 1023 |
| زاوية | 99 | 112 | 77 | 93 | 287 | 638 | 45 | 508 | 843 | 508 |
| طرابلس | 266 | 315 | 5802 | 1035 | 743 | 1188 | 1555 | 3366 | 2538 | 3366 |
| المرقب | 192 | 222 | 195 | 349 | 134 | 279 | 77 | 596 | 850 | 596 |
| سرت | 101 | 162 | 194 | 418 | 15 | 78 | 1524 | 1834 | 658 | 1834 |
| بنغازي | 135 | 168 | 905 | 1152 | 458 | 1209 | 1409 | 2907 | 2529 | 2907 |
| زوردة | 116 | 147 | 386 | 592 | 278 | 539 | 72 | 852 | 1278 | 852 |
| دerna | 81 | 110 | 40 | 157 | 3 | 41 | 7 | 131 | 308 | 131 |
| وادي القطيف | 27 | 40 | 12 | 31 | 4 | 13 | 7 | 50 | 84 | 50 |
| Wadi AlShati | 49 | 73 | 85 | 160 | 146 | 315 | 105 | 385 | 548 | 385 |
| الجدة | 24 | 32 | 11 | 25 | 31 | 76 | 121 | 187 | 133 | 187 |
| الجدة | 57 | 68 | 124 | 209 | 128 | 246 | 106 | 415 | 523 | 415 |
| البحان | 29 | 35 | 30 | 82 | 9 | 93 | 1 | 69 | 210 | 69 |
| مرزوق | 21 | 27 | 40 | 67 | 38 | 110 | 40 | 139 | 204 | 139 |
| ALWahat | 66 | 91 | 74 | 173 | 57 | 209 | 18 | 215 | 473 | 215 |
| المرج | 28 | 31 | 40 | 57 | 34 | 67 | 35 | 137 | 155 | 137 |
| Natur | 15 | 20 | 26 | 52 | 27 | 49 | 64 | 132 | 121 | 132 |
| الغدة | 107 | 144 | 192 | 347 | 210 | 534 | 140 | 649 | 1025 | 649 |
| ALGebel | 47 | 53 | 56 | 96 | 26 | 77 | 26 | 155 | 226 | 155 |
| الجبل الغربي | 258 | 313 | 584 | 986 | 225 | 753 | 376 | 1443 | 2052 | 1443 |
| الجفرة | 7 | 9 | 9 | 18 | 19 | 32 | 27 | 62 | 59 | 62 |
| Al jourfa | 7 | 9 | 9 | 18 | 19 | 32 | 27 | 62 | 59 | 62 |
| Ghat | 7 | 9 | 9 | 18 | 19 | 32 | 27 | 62 | 59 | 62 |
| Total | 10121 | 2499 | 9421 | 7064 | 3190 | 7259 | 6062 | 15663 | 16822 | 15663 |

Source: General Administration of Traffic and Authorizations

المصدر: الإدارة العامة للمرور والتراخيص



عدد حوادث المرور والجنح والمخالفات المسجلة خلال عامي (2009 - 2010) م
 Number of Registered Traffic Accidents, Faults, and violations, (2009- 2010).

| السيارات المحجوزة The kept Cars | عدد المخالفات Registered Violations | عدد الجنح Registered Faults | قيمة الاضرار Damage Amount (L.D) | المركبات المتضررة Damaged Cars | المناطق regions |
|------------------------------------|---|-----------------------------------|--|--------------------------------------|-----------------------------------|
| 2485 | 6054 | 2255 | 922700 | 135 | سبها Sebha |
| 2700 | 12295 | 1821 | 304000 | 225 | البيضاء AL Badi |
| 1479 | 25076 | 11750 | 2149300 | 1352 | مصراته Misurata |
| 3067 | 31889 | 21192 | 494500 | 816 | الزاوية Zawia |
| 4256 | 71582 | 43385 | 5489612 | 5390 | طرابلس Tripoli |
| 1818 | 39612 | 19637 | 1843520 | 775 | المرقب AL Mergheb |
| 4512 | 56763 | 5693 | 4536420 | 2240 | سرت Sirt |
| 6351 | 70941 | 56058 | 5097000 | 5097 | بنغازي Benghazi |
| 322 | 10122 | 2011 | 1451701 | 1053 | زواره Zwara |
| 118 | 6269 | 605 | 585000 | 175 | درنة Derna |
| 384 | 1756 | 631 | 312330 | 70 | وادي الشاطيء Wadi ALShati |
| 479 | 3050 | 1256 | 1140450 | 450 | اجدابيا Ajdabia |
| 60 | 695 | 839 | 693950 | 254 | الجفرة AL joufra |
| 1926 | 27677 | 468 | 746790 | 518 | البطنان ALBatnan |
| 601 | 5977 | 1899 | 98200 | 56 | مرزق Murzuk |
| 150 | 1427 | 48 | 936750 | 179 | الواحات ALWahat |
| 294 | 3511 | 570 | 1030700 | 326 | المرج ALMarj |
| 322 | 1860 | 333 | 883900 | 167 | نالوت Nalut |
| 375 | 673 | 539 | 910000 | 133 | الكفرة ALKufra |
| 882 | 21498 | 2458 | 1136400 | 644 | الجبل الغربي ALGebel AL Gherbi |
| 275 | 2582 | 1226 | 445810 | 187 | اوباري Aubari |
| 6367 | 100271 | 24777 | 2944818 | 2407 | الجفرة AL joufra |
| 275 | 1657 | 108 | 119820 | 71 | غات Ghat |
| 39498 | 126681 | 29441 | | 22720 | Total المجموع |

Source: General Administration of Traffic and Authorizations

المصدر: الإدارة العامة للمرور والتراخيص

عدد حوادث المرور والنجح والمخالفات المسجلة خلال الأشهر من 1 إلى 12 لسنة 2010
Number of Registered Traffic Accidents, Faults, and violations, 2010

| المجموع الكلي Total | حوادث Accidents | حوادث الإضرار Damage Accidents | الإصابات البسيطة Simple injuries | | الإصابات البليغة Serious injury | | الوفيات Killing | | البيان Category |
|------------------------|--------------------|---|-------------------------------------|--------------------|------------------------------------|--------------------|--------------------|--------------------|--------------------|
| | | | أشخاص Persons | حوادث Accidents | أشخاص Persons | حوادث Accidents | أشخاص Persons | حوادث Accidents | |
| 1286 | 1285 | 544 | 505 | 235 | 554 | 333 | 227 | 173 | شهر 1 |
| 1274 | 1169 | 465 | 570 | 248 | 535 | 330 | 169 | 126 | شهر 2 |
| 1440 | 1489 | 648 | 626 | 309 | 607 | 367 | 207 | 165 | شهر 3 |
| 1439 | 1334 | 527 | 642 | 289 | 594 | 367 | 203 | 151 | شهر 4 |
| 1334 | 1275 | 491 | 556 | 249 | 592 | 384 | 186 | 151 | شهر 5 |
| 1374 | 1305 | 529 | 602 | 252 | 577 | 353 | 195 | 171 | شهر 6 |
| 1360 | 1313 | 512 | 570 | 259 | 598 | 387 | 192 | 155 | شهر 7 |
| 1430 | 1211 | 433 | 640 | 255 | 575 | 352 | 215 | 171 | شهر 8 |
| 1569 | 1399 | 496 | 646 | 287 | 654 | 399 | 269 | 217 | شهر 9 |
| 1484 | 1325 | 495 | 650 | 259 | 634 | 404 | 200 | 167 | شهر 10 |
| 1413 | 1258 | 430 | 618 | 275 | 579 | 381 | 216 | 172 | شهر 11 |
| 1419 | 1302 | 492 | 634 | 273 | 565 | 364 | 220 | 173 | شهر 12 |

Source: General Administration of Traffic and Authorizations

المصدر: الإدارة العامة للمرور والترحيل

عدد حوادث المرور والجنح والمخالفات المسجلة خلال الأشهر من 1 إلى 12 لسنة 2010
Number of Registered Traffic Accidents, Faults, and violations, 2010

| السيارات المحجوزة The kept Cars | عدد المخالفات Registered Violations | عدد الجنح Registered Faults | قيمة الأضرار Damage Amount (L.D) | المركبات المتضررة Damaged Cars | البيان Category |
|------------------------------------|---|-----------------------------------|-------------------------------------|-----------------------------------|--------------------|
| 3661 | 33843 | 16932 | 2611440 | 1865 | 1 شهر |
| 3402 | 30163 | 12596 | 2643110 | 1661 | 2 شهر |
| 2923 | 41851 | 20835 | 2875550 | 2069 | 3 شهر |
| 3463 | 57074 | 21113 | 3014673 | 1946 | 4 شهر |
| 3269 | 88116 | 15820 | 2635733 | 2051 | 5 شهر |
| 2868 | 40623 | 20126 | 2664680 | 1869 | 6 شهر |
| 3082 | 42340 | 18361 | 2795410 | 1900 | 7 شهر |
| 2749 | 32259 | 9734 | 2669690 | 1660 | 8 شهر |
| 2588 | 31080 | 14760 | 3286020 | 1885 | 9 شهر |
| 3685 | 36158 | 16240 | 3360070 | 1820 | 10 شهر |
| 3334 | 32548 | 16009 | 2727855 | 1935 | 11 شهر |
| 1174 | 368882 | 17033 | 2989440 | 2059 | 12 شهر |

Source: General Administration of Traffic and Authorizations

المصدر: الإدارة العامة للمرور والتراخيص

عدد أنواع المركبات الإلوية على اختلاف أنواعها المسجلة والمعاد ترقيمها من بداية التسجيل حتى نهاية العام 2010 م
Number of All Registered and Renumbered Different Types of Vehicles up to End of 2010

| روافع آلات winches Automobiles | جرار زراعي Tractor | سيارة جرار Traction Lorry | سيارة مقطورة Trailer Truck | سيارة ركوبية عامة Public Taxi | سيارات نقل Truck | سيارة خاصة Private Car | دراجة نارية Motorcycle | المناطق Regions |
|--------------------------------------|--------------------------|---------------------------------|-------------------------------------|--|------------------------|---------------------------|---------------------------|-------------------------------------|
| 226 | 46 | 152 | 312 | 202 | 8664 | 26919 | 1 | سبها Sebha |
| 562 | 147 | 376 | 682 | 711 | 11423 | 38754 | 0 | البيضاء AL Badi |
| 908 | 70 | 5479 | 4879 | 1408 | 3127 | 78836 | 30 | مصراته Misurata |
| 2156 | 122 | 6169 | 5041 | 1544 | 9992 | 70961 | 0 | زليتن Zlitten |
| 98 | 33 | 55 | 151 | 253 | 3131 | 6946 | 3 | بني وليد Ben Wallid |
| 158 | 252 | 344 | 614 | 2982 | 16375 | 75068 | 46 | الزاوية Zawia |
| 8147 | 610 | 8687 | 13906 | 51788 | 130345 | 815354 | 754 | طرابلس Tripoli |
| 75 | 42 | 55 | 276 | 1367 | 17655 | 36639 | 1 | المرقب AL Mergheb |
| 137 | 74 | 154 | 188 | 943 | 7539 | 20178 | 0 | ترهونة Tarhona |
| 748 | 105 | 533 | 1026 | 408 | 11172 | 29332 | 5 | سرت Sirt |
| 2064 | 163 | 3737 | 5770 | 12663 | 44158 | 243595 | 386 | بنغازي Benghazi |
| 298 | 402 | 803 | 1133 | 1489 | 9059 | 43923 | 14 | زواره Zwara |
| 771 | 67 | 172 | 133 | 222 | 4207 | 18971 | 0 | صبراتة صرمان Subrata Sorman |
| 759 | 39 | 1117 | 2420 | 3824 | 9083 | 28425 | 10 | درنة Derna |
| 61 | 2 | 6 | 12 | 33 | 855 | 2462 | 0 | القبة Algoba |
| 378 | 18 | 169 | 400 | 89 | 6166 | 12502 | 34 | وادي الشاطئ Wadi ALShati |
| 210 | 164 | 103 | 176 | 152 | 8940 | 9300 | 0 | الجفرة AL joufra |
| 150 | 23 | 324 | 603 | 763 | 7125 | 19985 | 3 | طبرق Tobruk |
| 142 | 41 | 33 | 109 | 83 | 3901 | 7526 | 0 | مرزق Murzuk |
| 175 | 11 | 231 | 288 | 32 | 2644 | 4063 | 0 | الواحات ALWahat |
| 483 | 124 | 395 | 522 | 489 | 6960 | 17590 | 1 | اجدابيا Ajdabia |
| 85 | 111 | 245 | 414 | 229 | 5462 | 17887 | 16 | المرج ALMarj |
| 96 | 7 | 4 | 12 | 57 | 1329 | 3164 | 2 | الجبل الأخضر ALGabal ALakhder |
| 30 | 72 | 26 | 53 | 269 | 5685 | 9871 | 1 | نالوت Nalut |
| 47 | 6 | 68 | 92 | 17 | 2561 | 4314 | 0 | الكفرة ALKufra |
| 228 | 207 | 373 | 677 | 1136 | 19579 | 59314 | 16 | الجبل الغربي ALGabal AL Gherbi |
| 0 | 0 | 19 | 1 | 1 | 509 | 1015 | 0 | غدامس Gadamis |
| 241 | 26 | 67 | 58 | 92 | 5849 | 12973 | 0 | يفرن Yefern |
| 15 | 5 | 4 | 6 | 15 | 437 | 919 | 0 | مزدة Mezda |
| 205 | 12 | 96 | 155 | 144 | 4355 | 9306 | 0 | اوباري Aubari |
| 6818 | 239 | 10483 | 11837 | 1423 | 30522 | 122351 | 82 | الجفرة AL joufra |
| 1776 | 513 | 48 | 731 | 1000 | 2981 | 15689 | 0 | تاجوراء Tajora |
| 0 | 2 | 2 | 14 | 0 | 485 | 1401 | 0 | غات Ghat |
| 28247 | 3755 | 40529 | 52691 | 85828 | 402275 | 1865533 | 1405 | Total المجموع |

Source: General Administration of Traffic and Authorizations

المصدر: الإدارة العامة للمرور والتراخيص

إحصائية بعدد رخص القيادة
Driving license statistics

| رابعة ب 4B | رابعة أ 4A | ثالثة3 | ثانية2 | أولى ب 1B | أولى أ 1 A | المناطق regions |
|---------------|---------------|--------|---------|--------------|---------------|-----------------------------------|
| 780 | 492 | 6232 | 34031 | 41897 | 206 | سبها Sebha |
| 1729 | 1692 | 8830 | 70107 | 63516 | 71 | البيضاء AL Badi |
| 3535 | 1222 | 11668 | 47125 | 61804 | 23 | مصراته Misurata |
| 1126 | 698 | 4263 | 28351 | 18212 | 32 | زليتن Zlitten |
| 418 | 418 | 3381 | 20596 | 15876 | 21 | بنى وليد Ben Wallid |
| 1256 | 3509 | 5385 | 53245 | 91360 | 268 | الزاوية Zawia |
| 7217 | 974 | 46524 | 244918 | 527306 | 1336 | طرابلس Tripoli |
| 251 | 17 | 4102 | 26690 | 36206 | 109 | المرقب AL Mergheb |
| 1731 | 1788 | 2661 | 31955 | 17974 | 0 | ترهونة Tarhona |
| 2200 | 435 | 6851 | 13516 | 22486 | 36 | سرت Sirt |
| 251 | 1022 | 22545 | 98626 | 186376 | 754 | بنغازى Benghazi |
| 490 | 1022 | 2588 | 29357 | 37877 | 51 | زوارا Zwara |
| 131 | 198 | 1981 | 1791 | 6931 | 4 | صبراتة صرمان Subrata Sorman |
| 505 | 325 | 4039 | 19507 | 23461 | 50 | درنة Derna |
| 24 | 15 | 153 | 1732 | 781 | 0 | القبة Algoba |
| 746 | 19 | 5022 | 21374 | 18023 | 14 | وادي الشاطيء Wadi ALShati |
| 929 | 3 | 4904 | 13130 | 10965 | 3 | الجفرة AL joufra |
| 1270 | 0 | 3603 | 26544 | 21989 | 55 | طبرق Tobruk |
| 0 | 584 | 2149 | 12224 | 19284 | 28 | مرزق Murzuk |
| 1941 | 103 | 3530 | 16926 | 10248 | 5 | الواحات ALWahat |
| 2961 | 661 | 5076 | 21525 | 32203 | 75 | اجدابيا Ajdabia |
| 999 | 324 | 6168 | 34852 | 26282 | 154 | المرج ALMarj |
| 349 | 46 | 1729 | 19096 | 4559 | 26 | الجيل الأخضر ALGebal ALAKhder |
| 159 | 27 | 679 | 10238 | 4546 | 0 | نالوت Nalut |
| 136 | 0 | 556 | 4527 | 2904 | 0 | الكفرة ALKufra |
| 3022 | 813 | 7768 | 50347 | 58339 | 113 | الجيل الغربي ALGebal AL Gherbi |
| 4 | 0 | 765 | 1399 | 5446 | 0 | غدامس Gadamis |
| 91 | 4 | 758 | 7952 | 2522 | 0 | يفرن Yefern |
| 229 | 51 | 1866 | 8799 | 16414 | 0 | مزدة Mezda |
| 496 | 137 | 2335 | 9889 | 17486 | 10 | اوبارى Aubari |
| 1300 | 62 | 3400 | 39700 | 45000 | 66 | الجفارة AL joufra |
| 200 | 150 | 1047 | 8574 | 3253 | 17 | تاجوراء Tajora |
| 209 | 0 | 1015 | 4385 | 4767 | 0 | غات Ghat |
| 36685 | 16811 | 183573 | 1033028 | 1456293 | 3527 | Total المجموع |

Source: General Administration of Traffic and Authorizations

المصدر: الإدارة العامة للمرور والتراخيص

الجسور أحمالها وارتفاعها على الطريق الساحلي 2009 م
The Load and Height of Bridges on Coastal Road

| العدد | نوع الجسر |
|-------|----------------------------------|
| 1 | جسور معلقة بكرة بل |
| 52 | جسور طول جرها اقل من 10 أمتار |
| 41 | جسور طول جرها ا أكبر من 10 أمتار |
| 8 | جسور علوية تقطع بالطريق الساحلي |

Ministry of conductors and transport Information Center

مركز المعلومات بوزارة المواصلات والنقل

أطوال شبكة الطرق الخارجية (كم) حسب أنواعها لسنة 2009م
Lengths of Roads in (K M) By Type 2009

| المجموع Total | طرق فرعية وزراعية Agricultural and a Sub-Roads | طرق رئيسية Main Road | السنة Year |
|------------------|---|-------------------------|---------------|
| 33,529 | 18,386 | 15,143 | 2009 |

Ministry of conductors and transport Information Center

مركز المعلومات بوزارة المواصلات والنقل

حركة الحاويات والتكزين بالموانئ التابعة للمنطقة خلال السنة 2007 - 2009
The Motion of Storing and Delivery in Ports 2007 - 2009

| اسم الميناء Port | عدد السفن المرسدة Ships No | | | كمية البضائع المنقولة Amount of Conveyed Commodity | | | كمية البضائع المعبأة في الدوائر Amount of Goods Packed Circle | | | كمية البضائع الصب المرفوعة Amount of Bulk Cargo Circle | | | كمية البضائع المنقولة Amount of Shipped Commodity | | |
|--------------------------|-------------------------------|-------|-----------|---|-----------|---------|--|-----------|---------|---|-------------|---------|--|-------|-------|
| | 2009 | 2008 | 2007 | 2009 | 2008 | 2007 | 2009 | 2008 | 2007 | 2009 | 2008 | 2007 | 2009 | 2008 | 2007 |
| طرابلس Tripoli | 754 | 819 | 651 | 1120282 | 928,773 | 336,459 | 275015 | 236,308 | 537,207 | 1329361 | 1,250,776 | 7850 | 4,878 | 7850 | 4,878 |
| بنغازي Benghazi | 538 | 512 | 538 | 1131600 | 1,948,899 | 320,057 | 364257 | 289,058 | 318,843 | 432496 | 585,535 | 16202 | 2,793 | 16202 | 2,793 |
| الغمامة Alkumma | 280 | 129 | 204 | 215222 | 77,387 | 7,840 | 11236 | 160,121 | 0 | 2303 | 184,186 | 0 | 238,059 | 11218 | 11218 |
| بريقة Brega | 102 | 99 | 127 | 113300 | 144,221 | 3,400 | 0 | 0 | 35162 | 3850 | 0 | 57,749 | 21,897 | 46436 | 46436 |
| دerna Derna | 112 | 140 | 50 | 26817 | 25,678 | 36,048 | 28142 | 9,225 | 0 | 0 | 5,282 | 0 | 28 | 143 | 143 |
| رأس الزوارة Ras zamur | 81 | 70 | 59 | 25459 | 41,483 | 0 | 1000 | 500 | 0 | 0 | 0 | 57,317 | 87,963 | 72150 | 72150 |
| طبرق Tobrok | 156 | 71 | 15 | 67946 | 65,640 | 24,719 | 7215 | 22,648 | 20,633 | 48608 | 189,419 | 0 | 888 | 0 | 0 |
| زوارق Zwara | 13 | 35 | 41 | 35200 | 21,585 | 0 | 1500 | 1,000 | 0 | 10900 | 2,198 | 5,000 | 6,600 | 8880 | 8880 |
| مصراتة Musrata | 2,095 | - | - | - | 1,189,891 | - | - | 6,027,054 | - | - | 124,571,794 | - | 245,933 | - | - |
| المجموع Total | 1,875 | 1,685 | 1,269,716 | 2,735,926 | 728,523 | 688,365 | 1,825,718 | 911,845 | 133,949 | 162,879 | 139,949 | 162,879 | 245,933 | - | - |

Ministry of conductors and transport Information Center

مركز المعلومات بوزارة المواصلات والنقل

حركة الحاويات المقلّعة لسنة 2007 – 2009 م
The Motion of Conveyed Containers 2007 - 2009

| اسم الميناء Port | عدد الحاويات المقلّعة 20 قدم | | | عدد الحاويات المقلّعة 40 قدم | | | عدد الحاويات المقلّعة المجموع | | |
|------------------------|------------------------------|--------|--------|------------------------------|--------|--------|-------------------------------|--------|---------|
| | 2007 | 2008 | 2009 | 2007 | 2008 | 2009 | 2007 | 2008 | 2009 |
| طرابلس Tripoli | 14,427 | 23,083 | 16,014 | 23,021 | 14,660 | 20,274 | 29,087 | 46,104 | 36,288 |
| بنغازي Benghazi | 15,663 | 18,271 | 15,935 | 17,878 | 12,901 | 15,606 | 28,564 | 36,149 | 31,541 |
| الغفس Alkumas | 7,379 | 6,005 | 11,804 | 6,299 | 7,802 | 14,086 | 15,181 | 12,304 | 25,890 |
| البريقة Breaga | 461 | 734 | 1,031 | 366 | 247 | 317 | 708 | 1,100 | 1,348 |
| درية Darna | 365 | 1 | 94 | 109 | 10 | 58 | 474 | 11 | 152 |
| راس لانوس Ras Lanuf | 139 | 71 | 120 | 61 | 41 | 33 | 200 | 112 | 153 |
| طبرق Tobrok | 0 | 14 | 80 | 0 | 6 | 96 | 0 | 20 | 176 |
| زقارة Zwara | 0 | 0 | 0 | 0 | 0 | 0 | 0 | 0 | 0 |
| مصراتة Musrata | - | - | 35,901 | - | - | 84,262 | - | - | 132,765 |
| المجموع Total | 38,434 | 48,179 | 47,621 | 35,780 | 74,214 | 95,800 | - | - | - |

Ministry of conductors and transport Information Center

مركز المعلومات بوزارة المواصلات والنقل

حركة الحاويات المشحونة و فارغة 2007 – 2009 م

Motion of Shipped Empty Containers 2007 – 2009

| اسم الميناء port | عدد الحاويات المشحونة بقيمة 20 قدم No of Shipped Empty Container 20 ft | | | عدد الحاويات المشحونة بقيمة 40 قدم No of Shipped Empty Container 40 ft | | | عدد الحاويات المشحونة بقيمة 40 قدم No of Shipped Empty Container 40 ft | | | عدد الحاويات المشحونة بقيمة 20 قدم No of Shipped Empty Container 20 ft | | |
|---------------------|---|------|------|---|---------|---------|---|--------|---------|---|--------|---------|
| | 2009 | 2008 | 2007 | 2009 | 2008 | 2007 | 2009 | 2008 | 2007 | 2009 | 2008 | 2007 |
| طرابلس/Tripoli | 338 | 499 | 322 | 11,537 | 7850 | 15,630 | 16,280 | 11,537 | 15,630 | 16,280 | 11,537 | 15,630 |
| بنغازي/Benghazi | 383 | 385 | 110 | 15,007 | 16,802 | 16,802 | 16,802 | 15,007 | 16,802 | 16,802 | 15,007 | 16,802 |
| الغس/Alkumras | 120 | 97 | 188 | 6,016 | 11,218 | 9,970 | 11,218 | 6,016 | 11,218 | 9,970 | 6,016 | 11,218 |
| البريقة/Breag | 0 | 0 | 0 | 325 | 46436 | 1,115 | 46436 | 325 | 1,115 | 46436 | 325 | 1,115 |
| دربة/Darna | 0 | 1 | 0 | 0 | 143 | 100 | 143 | 0 | 100 | 143 | 0 | 100 |
| راس لانوس/Ras Lanuf | 0 | 0 | 0 | 147 | 72150 | 22 | 72150 | 147 | 22 | 72150 | 147 | 22 |
| طبرق/Tobrak | 0 | 0 | 0 | 0 | 0 | 65 | 0 | 0 | 65 | 0 | 0 | 65 |
| زقارة/Zwara | 0 | 2 | 0 | 0 | 8880 | 0 | 8880 | 0 | 0 | 8880 | 0 | 0 |
| مصراتة/Misrata | 0 | - | 208 | - | - | 37,111 | - | - | 37,111 | - | - | 37,111 |
| المجموع total | 841 | 984 | 208 | 33,032 | 162,879 | 162,879 | 162,879 | 33,032 | 162,879 | 162,879 | 33,032 | 162,879 |

مركز المعلومات بوزارة المواصلات و طرابلس

Ministry of conductors and transport Information Center

حركة السيارات الواردة 2007 - 2009م
 9Motion of Imported Vehicles 2007 – 2009

| اسم الميناء Port | عدد السيارات الواردة على العجلات No Imported Cars on Wheels | | | عدد السيارات الواردة داخل حاويات No Imported Cars in Containers | | | عدد السيارات الواردة المجموع No Imported Cars o Total | | |
|---------------------|--|--------|--------|--|--------|--------|--|---------|---------|
| | 2009 | 2008 | 2007 | 2009 | 2008 | 2007 | 2009 | 2008 | 2007 |
| طرابلس Tripoli | 61,799 | 82,775 | 60,336 | 875 | 1,618 | 66,111 | 84,393 | 875 | 84,393 |
| بنغازي Benghazi | 5,742 | 926 | 6,351 | 6,825 | 5,206 | 9,124 | 6,132 | 6,825 | 6,132 |
| الغمامة Alkumasa | 8,591 | 837 | 27,950 | 5,270 | 5,253 | 30,971 | 6,090 | 5,270 | 6,090 |
| البريقة Breaga | 48 | 37 | 44 | 0 | 0 | 44 | 37 | 0 | 37 |
| درنة Darna | 10,200 | 7,956 | 95 | 0 | 0 | 95 | 7,956 | 0 | 7,956 |
| رأس الأوف Ras Lanuf | 17 | 0 | 9 | 0 | 0 | 2 | 0 | 0 | 0 |
| طبرق Tobrok | 3,289 | 1,483 | 0 | 0 | 0 | 0 | 1,483 | 0 | 1,483 |
| زقارة Zwara | 0 | 0 | 0 | 0 | 0 | 3 | 0 | 0 | 0 |
| مصراته Musrata | 46,440 | - | - | 12,970 | - | - | 0 | 0 | 0 |
| المجموع Total | 94,014 | 94,785 | 94,785 | 12,970 | 12,077 | 11,574 | 106,091 | 106,359 | 106,359 |

Ministry of conductors and transport Information Center

مركز المعلومات بوزارة المواصلات والنقل



حركة النقل العام داخل وخارج ليبيا لسنة 2009م

Movement of public transport within and outside the Libyan,2009

| الاجمالي Total | مكتب بنغازي Benghazi Office | مكتب طرابلس Tripoli Office | البيان category |
|-------------------|--------------------------------|-------------------------------|--|
| 5,178 | 1,154 | 4,024 | الرحلات المحلية Tours Local |
| 886 | 160 | 726 | الرحلات الدولية International Flights |
| 6,064 | 1,314 | 4,750 | الاجمالي Total |
| 11 | 3 | 8 | الخطوط المحلية Local Lines |
| 8 | 2 | 6 | الخطوط الدولية International Lines |
| 19 | 5 | 14 | الاجمالي Total |
| 164,454 | 46,074 | 218,380 | الركاب المحليين Local PASSENGER |
| 39,096 | 6,093 | 33,003 | الركاب الوليبين Local PASSENGER |
| 303,550 | 52,167 | 251,383 | المجموع Total |

Ministry of conductors and transport Information Center

مركز المعلومات بوزارة المواصلات والنقل

اسطول الشركة الوطنية العامة للنقل البحري

Fleet of National General Company of Maritime Transport

Thousands Ton

الف طن

| الحمولة load | العدد no. | التقالات tankers |
|------------------|--------------|---|
| 165,000 -150,000 | 4 | نقلات نفط خام حمولة سويس ماكس Crude oil tankers Suisse Max load |
| 115,000 -150,000 | 11 | نقلات حمولة أفراماكس Tanker Ovraramaks load |
| 46,700 | 2 | نقلات منتجات نفطية وكيميائية متعددة الأغراض , oil Products and multi-purpose chemicals tanker |
| 35,000 -29,000 | 4 | نقلات منتجات نفطية وكيميائية متعددة الأغراض , oil Products and multi-purpose chemicals tanker |
| 8,000 | 1 | نقلات منتجات نفطية صغيرة الحجم Small oil Products tanker |
| - | 2 | نقلات غاز بترولي مسال صغيرة الحجم small Liquefied petroleum gas tanker - |
| 2,118,145 | 24 | Total الاجمالي |

Ministry of conductors and transport Information Center

مركز المعلومات بوزارة المواصلات والنقل




الاسطول حسب الاسم ونوع وحجم الحمولية والشركة المالكة وسنة البناء لسنة 2009
He fleet by name, type, amount of load the owner and the year of constructing,2009

| حجم الحمولية of load Size | سنة البناء nstructure of Year | الشركة المالكة owner | نوع الحمولية load type of | الاسم Name |
|------------------------------|----------------------------------|--|------------------------------|----------------------------|
| 3210 | 1996 | الشركة الوطنية للصحة النقل البحري Transport General National Company for Maritime | نقل غاز gas | تازيرو Tazerbo |
| 4392 | 1992 | الشركة الوطنية للصحة النقل البحري General National Company for Maritime Transport | نقل غاز gas | التحدي Atahadi |
| 8955 | 1997 | الشركة الوطنية للصحة النقل البحري General National Company for Maritime Transport | منتجات products | مشهور Mashouda |
| 34647.7 | 2004 | الشركة الوطنية للصحة النقل البحري Libyan Company for Maritime Transport Co. Ltd. | منتجات products | انوار ليبيا Anwar libya |
| 34647.7 | 2004 | الشركة الوطنية للصحة النقل البحري products Co. Ltd, Libyan Company for the transfer of | منتجات products | انوار افريقيا Anwar Africa |
| 112679 | 2002 | الشركة الوطنية للصحة النقل البحري Libyan Company of transport across the ocean | نقل خامة crude | الغرداية Gordhabya |
| 112679 | 2002 | الشركة الوطنية للصحة النقل البحري Libyan Company for the transfer of oil, Ltd. | نقل خامة crude | بن بطواتة Ben batoutate |
| 112679 | 2002 | الشركة الوطنية للصحة النقل البحري Libyan Company for the transfer of raw Ltd. | نقل خامة crude | انصار Intesar |
| 105215 | 2004 | الشركة الوطنية للصحة النقل البحري Libyan Company Limited for the transfer of navigation | نقل خامة crude | الطافرة Aldafera |
| 105215 | 2004 | الشركة الوطنية للصحة النقل البحري Libyan Company for the transfer of Petroleum Ltd | نقل خامة crude | الطافرة Ashahada |
| 149950 | 2007 | شركة خليج سرت للصحة النقل البحري Company of the Gulf of Sirte Navigation Co. Ltd. | نقل خامة crude | ليبيا libya |
| 160391 | 2008 | شركة ميثاق الشمال للصحة النقل البحري Hannibal Navigation Company Ltd. | نقل خامة crude | عاشة Aisha |
| 115917.4 | 2008 | شركة الرحلة للمسافر البحري Co., Ltd. Libyan travelers | نقل خامة crude | اليومك Alyamouk |
| 114858 | 2007 | شركة علي البحر للصحة النقل البحري High Seas Shipping Co., Ltd. | نقل خامة crude | بدر Bader |
| 114858 | 2006 | شركة فيلادلفيا Philadelphia Co. | نقل خامة crude | سمراء Samraa Alkhalef |
| 115000 | 2008 | شركة افلات الزويتية للصحة النقل البحري Azwaitina Tanker Shipping Ltd. | نقل خامة crude | الغاديسية Algadisyra |
| 115577 | 2007 | شركة الويفيا للصحة النقل البحري United Africa Company for the transfer of oil, Ltd. | نقل خامة crude | الجلاء Aljilaa |
| 46925 | 2009 | شركة ميثاق رينج البحري Libyan Meditrin Range Ltd. | نقل خامة crude | ميتعة Miteeega |
| 46925 | 2009 | شركة كرين ميثاق رينج البحري Company green Meditrin Range Ltd. | نقل خامة crude | قرطبة Gurttefana |
| 28967 | 2006 | شركة الويفيا للصحة النقل البحري United Africa Company for the transfer of oil, Ltd. | نقل خامة crude | انوار انصار Anwar alnasser |
| 28967 | 2005 | شركة افلات الزويتية للصحة النقل البحري Azwaitina Tanker Shipping Ltd. | نقل خامة crude | انوار الخاليف anwar khalef |
| 164787 | 2009 | شركة الويفيا للصحة النقل البحري Al-Aqeelah for the transport of oil, Ltd. | نقل خامة crude | العاشة Aqeelah |
| 164787 | 2009 | شركة بروبوسا للصحة النقل البحري Barbrosisia company of transporting crude oil | نقل خامة crude | باربوسياتا Barbrosiatata |

Ministry of conductors and transport Information Center

مركز المعلومات بوزارة المواصلات والنقل

الطاقة



Energe

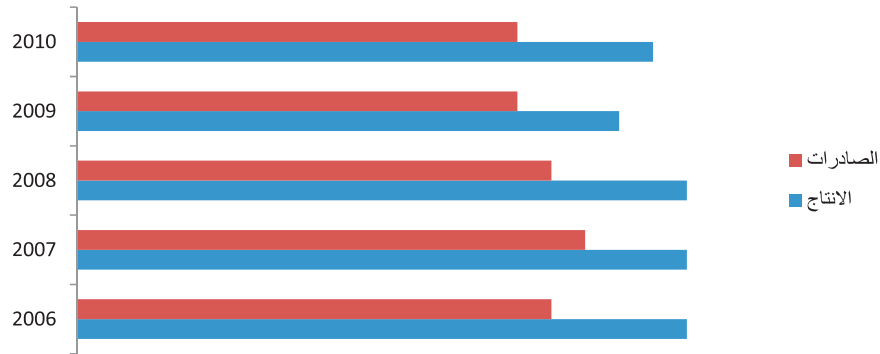
إنتاج وصادرات النفط الخام (2006 - 2010 م)
The Production and Export of Crude Oil, (2006 - 2010)

| الصادرات Exports | | | الإنتاج Production | | | خلال During |
|--|------------------|------------------------------------|--|------------------|------------------------------------|----------------|
| التغير في المجموع % Change In Total % | السنوي Annual | المتوسط اليومي Daily Average | التغير في المجموع % Change In Total % | السنوي Annual | المتوسط اليومي Daily Average | |
| 6.5 | 519.3 | 1.4 | 4.0 | 642.8 | 1.8 | 2006 |
| 3.4 | 536.8 | 1.5 | 1.7 | 653.8 | 1.8 | 2007 |
| -2.1 | 525.7 | 1.4 | -1.6 | 643.6 | 1.8 | 2008 |
| -9.0 | 478.2 | 1.3 | -7.9 | 592.5 | 1.6 | 2009 |
| 2.7 | 491.1 | 1.3 | 4.0 | 616.0 | 1.7 | 2010 |

Source: Central Bank of Libya

المصدر : مصرف ليبيا المركزي

المتوسط اليومي من إنتاج وصادرات النفط الخام (2006 - 2010 م)
Average Daily production and Exports of Crude Oil, (2006-2009)



الإنتاج المحلي للمشتقات النفطية (2007-2010م)
Petroleum Products of Domestic Production (2007-2010)

Thousands of Metric Tons

بالآلاف الأطنان المترية

| Petroleum Products | 2010 | 2009 | 2008 | 2007 | المشتقات النفطية |
|------------------------|-------|-------|-------|-------|--------------------------|
| Natural Gas (Bottled) | 190 | 203 | 198 | 199 | غاز الطبيعي (اسطوانات) |
| Gasoline | 585 | 751 | 775 | 813 | البنزين |
| Jet Fuel Kerosene | 1811 | 1876 | 1511 | 1470 | وقود الطائرات و كيروسين |
| Naphtha (raw) | 2457 | 2474 | 2575 | 2677 | نافتا (خام) |
| Gas Oil | 4278 | 4178 | 3845 | 4137 | الديزل |
| Fuel Oil | 7103 | 6719 | 6955 | 7004 | زيت الوقود |
| Total | 16424 | 16201 | 15858 | 16300 | المجموع |

Source: Central Bank of Libya

المصدر: مصرف ليبيا المركزي

الإستهلاك المحلي للمشتقات النفطية (2010-2006)
Domestic Consumption of Petroleum Products , (2006 - 2010)

| | 2010 | 2009 | 2008 | 2007 | 2006 | |
|--------------------------|-------|-------|-------|------|------|--------------------------------|
| Petroleum Products | | | | | | المشتقات النفطية |
| Gasoline | 3043 | 2907 | 2787 | 2368 | 2451 | بنزين |
| Jet Fuel Kerosene | 552 | 588 | 539 | 549 | 568 | وقود الطائرات و كيروسين |
| Fuel Oil | 2768 | 2653 | 2277 | 1934 | 2369 | زيت الوقود |
| Gas Oil | 5220 | 5059 | 4335 | 3489 | 3705 | زيت الغاز |
| (L . P . G) (Bottled) | 331 | | 307 | 266 | 292 | غاز البترول المسال (اسطوانات) |
| Asphalt | - | 70 | 203 | 184 | 123 | اسفلت |
| Total | 11972 | 11603 | 10448 | 8790 | 9508 | المجموع |

Source: Central Bank of Libya

المصدر: مصرف ليبيا المركزي



إنتاج الغاز (2005-2010م)
The Production of Gas, (2005- 2010)

| Bilions of Cubic Feet | مليار قدم مكعب / السنة | | | | | | | | | |
|--|------------------------|--------|--------|--------|--------|-------|--------------------|--|--|--|
| | 2010 | 2009 | 2008 | 2007 | 2006 | 2005 | الإنتاج | | | |
| Produced Gas (in Bilions of Cubic Feet) | 1078.8 | 1035.5 | 1051.9 | 1024.4 | 948.1 | 765.4 | الإنتاج | | | |
| Exploiter | 437.5 | 428.9 | 428.3 | 405.1 | 410.3 | 415.4 | مستقل | | | |
| Flared | 641.3 | 606.6 | 623.6 | 619.3 | 537.8 | 350.0 | محروق | | | |
| الصناعات البتروكيماوية (الف طن متري) Petrochemical Exports (1000, M . T) | | | | | | | | | | |
| Exports | 2010 | 2009 | 2008 | 2007 | 2006 | 2005 | | | | |
| | 2489.3 | 2535.7 | 2393.2 | 2308.7 | 2395.4 | | الصناعات | | | |
| Methanol | 637.9 | 664.4 | 668.7 | 617.6 | 640.6 | 594.5 | الميثانول | | | |
| Ammonia | 75.6 | 177.0 | 151.6 | 179.5 | 135.0 | 128.8 | الأمونيا | | | |
| Urea | 835.4 | 679.3 | 511.9 | 663.1 | 777.6 | 701.8 | اليوريا | | | |
| Ethylene | 128.5 | 138.8 | 139.8 | 121.0 | 150.0 | 140.4 | الإيثيلين | | | |
| Broobline | 162.3 | 171.7 | 178.6 | 167.5 | 188.9 | 167.4 | البروبيلين | | | |
| Mixed of Fourth Carbon | 104.2 | 115.9 | 131.5 | 120.9 | 123.1 | 127.2 | خليط رباعي الكربون | | | |
| Polyethylene | 146.8 | 94.9 | 75.7 | 78.7 | 115.3 | 69.3 | بولي إيثيلين | | | |
| Heat gasoline | 267.0 | 253.3 | 289.1 | 232.0 | 264.9 | 201.9 | جازولين حراري | | | |
| Sulfur | 131.6 | 130.2 | 141.6 | 128.4 | - | - | الكبريت | | | |
| Fuel Oil | - | 110.2 | 104.7 | - | - | - | وقود الديزل | | | |

Source: Central Bank of Libya

المصدر: مصرف ليبيا المركزي

إنتاج النفط الخام حسب الشركات العاملة (2006- 2010م)
The Production of Crude Oil by Operating Companies (2006- 2010)

In Million of Barrels

بملايين البراميل

| Operating Companies | السنة year | | | | | الحصة النسبية للمؤسسة الوطنية للنفط N.O. share | الشركات العاملة |
|---------------------|---------------|--------------|--------------|--------------|-------|--|-----------------|
| | 2010 | 2009 | 2008 | 2007 | 2006 | | |
| ENI | 102.2 | 94.9 | 107.0 | 108.4 | 104.5 | 85.5 | إيني للنفط |
| Arabian Gulf | 147.3 | 146.6 | 158.1 | 158.8 | 159.3 | 100.0 | الخليج العربي |
| Sirte | 31.7 | 31.4 | 33.4 | 35.1 | 36.7 | 100.0 | سرت |
| Vebe | 24.8 | 27.3 | 34.8 | 34.5 | 35.4 | 88.0 | فيبا |
| Waha | 124.6 | 121.1 | 127.0 | 127.2 | 124.2 | 59.2 | الواحة |
| Zuweithina | 20.9 | 19.7 | 20.9 | 20.2 | 21.8 | 88.0 | الزويثينة |
| Winter shall | 26.0 | 31.8 | 40.0 | 41.8 | 40.7 | 51.0 | ويثرشل |
| Total | 21.0 | 18.2 | 11.6 | 20.7 | 18.4 | 50.0 | توتال |
| O.M.V | 0.4 | 0.3 | 0.3 | 0.3 | 0.3 | 65.0 | أو . أم . في |
| Repsol | 117.1 | 101.2 | 110.5 | 99.9 | 93.3 | 88.0 | ريپسول |
| E.N.I | - | -- | — | 6.9 | 8.2 | 60.0 | إيني للنفط |
| Total | 616.0 | 643.6 | 653.8 | 642.8 | | | المجموع |

Source: Central Bank of Libya

المصدر: مصرف ليبيا المركزي

متوسط أسعار بيع النفط الخام (فوب) (2006-2010م)
Average Sale Prices of Crude Oil (F. O. B), (2006-2010)

U.S Dollars / Barrel

دولار لكل برميل

| متوسط السنة Average of year | سيرينا كافة رأس الأوف Ras Lanuf | الزويتينة Zuweitina | الزويتينة Zuweitina | أبو الطحل API 40 الزويتينة Zuweitina | البريقة API 40 مرسى البريقة Marsa El-Brega | البريقة API 40 مرسى البريقة Marsa El-Brega | السرير SARIR كافة مرسى البريقة Marsa El-Brega | السدرة Sidra كافة السدرة El - Sidra | أمانة Amma كافة API 36,5 رأس الأوف Ras Lanuf |
|-----------------------------------|---------------------------------------|------------------------|------------------------|---|---|---|--|--|--|
| 2006 | 64,07 | 64,32 | 64,74 | 65,02 | 63,03 | 63,72 | 70,22 | 63,71 | 71,41 |
| 2007 | 71,72 | 72,32 | 73,18 | 72,89 | 72,89 | 71,83 | 70,22 | 71,83 | 71,41 |
| 2008 | 96,47 | 97,02 | 97,87 | 97,74 | 97,74 | 96,27 | 94,59 | 96,27 | 95,94 |
| 2009 | 59,56 | 61,75 | 60,88 | 60,57 | 60,57 | 60,13 | 60,03 | 60,13 | 60,44 |
| 2010 | 79,37 | 79,62 | 79,97 | 79,13 | 79,13 | 78,28 | 78,60 | 78,28 | 79,34 |

Source: Central Bank of Libya

المصدر: مصرف ليبيا المركزي

الأسعار المحلية للمشتقات النفطية خلال الفترة (2006 - 2010م)
Domestic Retail Prices of Petroleum Products
(2006- 2010)

| المشتقات النفطية | السنة | | | | | In dirham per Liter |
|--------------------------------------|-------|------|------|------|------|---------------------|
| | 2010 | 2009 | 2008 | 2007 | 2006 | |
| بنزين ممتاز | 200 | 200 | 180 | 160 | 160 | 200 |
| الكروسين | 90 | 80 | 80 | 80 | 80 | 90 |
| زيت الغاز | 150 | 180 | 170 | 150 | 150 | 150 |
| زيت الوقود (دينار للطن المقري) | 36 | 22 | 22 | 22 | 22 | 36 |
| غاز البترول المسال (دراهم / اسطوانة) | 1500 | 1500 | 1500 | 1500 | 1500 | 1500 |

Source: Central Bank of Libya

المصدر : مصرف ليبيا المركزي

تطور الحمل الأقصى للشبكة العامة لعام 2008_2009 م
The Rising of Public Network Maximum Load 2008 2009

| معدل التغير % Change ratio | 2009 | 2008 | البيان category |
|---|---------------|---------------|--|
| (الأحمال) Loads (MW) | | | |
| 11 | 282,5 | 4,756 | الحمل الأقصى max load |
| 6 | 2,099 | 1,973 | الحمل الأدنى min load |
| (جيجاوات ساعة) Electric power (gigawatt hours) | | | |
| 6 | 30,373 | 28,666 | الطاقة المنتجة produced power |
| 2778 | 95 | 3.3 | الطاقة الموردة من دول الجوار Energy imported from the neighboring countries 3,3 952 778 |
| -29 | 8.81 | 12.5 | الطاقة المصدر إلى دول الجوار Energy exported to the neighboring countries 3.3 952 778 |
| (م3) الوقود المستهلك بمحطات التوليد (م3) Spent fuel at generating station (m3) | | | |
| 12.9 | 2,034,886 | 1,802,846 | الوقود الثقيل heavy fuel |
| 14.8 | 3,861,713 | 3,363,604 | الوقود الخفيف light fuel |
| -7.7 | 3,068,453,494 | 3,323,188,774 | الغاز الطبيعي natural gas |
| (كم) أطوال خطوط النقل Lengths of transmission lines (km) | | | |
| 134 | 1037 | 442 | جهد 400 ك ف Voltage |
| 0.07 | 13,686 | 13,677 | جهد 220 ك ف Voltage |
| 1.7 | 14,214 | 13,973 | جهد 66 ك ف Voltage |
| 29 | 11,094 | 8,583 | جهد 30 ك ف |
| (ميغا فولت أمبير) السعات الاسمية المركبة لمحطات التحويل (ميغا فولت أمبير) Nominal complex capacities of transfer stations(MVA) | | | |
| 116 | 5,200 | 2,400 | جهد 400 ك ف |
| 5.6 | 14,058 | 13,308 | جهد 220 ك ف |
| 5.4 | 3,879 | 3,679 | جهد 66 ك ف |
| 12.7 | 11,724 | 10,404 | جهد 30 ك ف |
| الطاقة الكهربائية المستهلكة Electrical energy consumed | | | |
| 0.1 | 1,225,407 | 1,224,193 | عدد المستهلكين consumers |
| 4.4 | 19,266,142 | 18,451,592 | الطاقة الكهربائية المباعة (م. و. س) Electric energy sold (m. And. O) |
| 5.6 | 4,602 | 4,360 | نصيب استهلاك الفرد من الطاقة (ك. و. س) Per capita consumption of energy (k. And. Q) |

Ministry of Electricity and Renewed power

وزارة الكهرباء والطاقة المتجددة

أهم مؤشرات الأداء لعام 2008_2009
Most important indicators of performance for 2008_2009

| معدل التغير % Change ratio | 2009 | 2008 | البيان category |
|-------------------------------|-------|-------|--|
| 5.7 | 819 | 775 | الطاقة المنتجة (م . و . س \ موظف) employees Energy produced (m. And. Q \) (المستهلكين \ مستهلك \ موظف) |
| 0 | 33.11 | 33.12 | متوسط تكلفة الكيلووات ساعة المنتجة (دراهم \ كيلوات ساعة) Average cost of a Consumers (consumer \ employees kilowatt-hour produced (pence \ kWh |
| 40 | 31.7 | 22.2 | الكفاءة الحرارية لمحطات التوليد (وحدة حرارية \ كيلو وات ساعة) The thermal efficiency of power plants (thermal units \ kWh) |
| 0 | 30 | 30 | مساهمة الغاز الطبيعي في إنتاج الطاقة(%) The contribution of natural gas in energy production (%) |
| -13.5 | 32 | 37 | معدل الانقطاعات لكل 100 كم من شبكة النقل (القطاع \ 100 كم Rate of cuts per 100 km of transmission network (cut \ |
| -68 | 0.197 | 0.624 | |

وزارة الكهرباء والطاقة المتجددة
Ministry of Electricity and Renewed power

وزارة الكهرباء والطاقة المتجددة



الطاقة الكهربائية المنتجة لعام 2009
produced Electric energy

| محطات تحويل مطلوبة required transfer stations | | | قيمة الإجمالي (م . و) total value (m.) | عدد لمشاريع projects | القطاع Sector |
|--|-----|-----|---|-------------------------|--|
| 30 | 66 | 220 | | | |
| 88 | 68 | 10 | 1703 | 235 | جهاز الإسكان والمرافق housing and utilities |
| 54 | 26 | 12 | 604 | 48 | جهاز تنمية وتطوير المراكز Authority and the development of administrative centers الإدارية (الإسكان) |
| 20 | 5 | 4 | 422 | 29 | جهاز تنمية وتطوير المراكز Authority and the development of administrative centers (universities and buildings الإدارية (الجامعات والمباني) |
| 10 | 2 | - | 133 | 87 | مصرف الادخار Savings Bank _ |
| 16 | - | 4 | 455 | 29 | صندوق الإنماء Development Fund |
| 12 | 1 | 4 | 153 | 24 | الهيئة العامة للسياحة General Authority for Tourism |
| 7 | - | 1 | 224 | 18 | هيئة تشجيع الاستثمار Investment Promotion Board |
| 10 | 6 | 4 | 250 | 12 | قطاع الموصلات transportation sector |
| 52 | 22 | 10 | 2464 | 45 | قطاع الصناعة industry sector |
| 269 | 130 | 49 | 6408 | 527 | الإجمالي total |

Ministry of Electricity and Renewed power

وزارة الكهرباء والطاقة المتجددة

القدرات الاسمية المركبة لمحطات إنتاج الكهرباء للعام 2009 م
Nominal complex capacity of electricity production stations -2009

| تاريخ التشغيل operation date | قدرة المحطة unit capacity | قدرة الوحدة (م . و) unit capacity | عدد الوحدات units | نوع الوقود المستخدم fuel type | اسم المحطة name |
|---|------------------------------|---|----------------------|----------------------------------|---|
| المحطات البخارية Steam stations | | | | | |
| 1982 | 480 | 120 | 4 | ثقل \ غاز | الخميس khoms |
| 1976 | 260 | 65 | 4 | ثقل | غرب طرابلس West of Tripoli |
| 1980 | 240 | 120 | 2 | ثقل | درنة Derna |
| 1985 | 130 | 65 | 2 | ثقل | |
| 1985 | 130 | 65 | 2 | ثقل | طبرق topruk |
| | 1.240 | | 14 | | الإجمالي total |
| المحطات الغازية gas stations | | | | | |
| 1982 | 45 | 15 | 3 | خفيف light | أبو كماش Abokmash |
| 1995 | 600 | 150 | 4 | غاز \ خفيف Gas light | الخميس khoms |
| 1994 | 500 | 100 | 5 | خفيف light | جنوب طرابلس south tripoli |
| 1994 | 200 | 50 | 4 | غاز \ خفيف | الزويتينة zweetina |
| 1982 | 50 | 25 | 2 | خفيف light | القفرة kofra |
| 2005 | 312 | 156 | 2 | غاز \ خفيف | الجبل الغربي west mountain |
| 2006 | 312 | 156 | 2 | غاز \ خفيف Gas \ Light | |
| 2009 | 570 | 285 | 2 | غاز \ خفيف | شمال بنغازي North Benghazi |
| | 2589 | | 24 | | إجمالي التوليد للمحطات الغازية Total generation of stgtions combined |
| محطات الدورة المزدوجة Combined cycle stations | | | | | |
| 2000 | 660 | 165 | 4 | خفيف Light \ | الزاوية zawia |
| 2005 | 330 | 165 | 2 | غازية gas | |
| 2007 | 450 | 150 | 3 | بدون وقود without fuel | |
| 1995 | 450 | 150 | 3 | غاز \ خفيف Light Gas \ | شمال بنغازي North Benghazi |
| 2002 | 165 | 165 | 1 | غازية gas | |
| 2007 | 300 | 150 | 2 | بدون وقود without fuel | بخارية steam |
| | 2355 | | 15 | | إجمالي التوليد للمحطات الدورة المزدوجة Total generation of combined cycle plants |
| Others جهات أخرى | | | | | |
| 1990 | 507 | 84.5 | 6 | ثقل \ غاز Gas heavy | مصراثة الحديد Misurata iron \ |
| 1990 | 75 | 15 | 5 | غاز \ خفيف Gas \ Light | السريير (النهر الصناعي) sarire (River) |
| | 582 | | 11 | | إجمالي التوليد من جهات أخرى Total generation from other |
| | 6,766 | | 64 | | الإجمالي العام total |

Ministry of Electricity and Renewed power

وزارة الكهرباء والطاقة المتجددة

كمية المياه المحلاة المنتجة خلال العام 2009 م 16 مليون متر مكعب
produced desalinated water 16 million cubic meters 2009,

| المياه المحلاة المنتجة (م 3) produced desalinated water (m 3) | السنة year |
|--|---------------|
| 31,574,414 | 2002 |
| 34,873,540 | 2003 |
| 35,730,741 | 2004 |
| 33,374,062 | 2005 |
| 37,385,425 | 2006 |
| 46,514,206 | 2007 |
| 22,560,566 | 2008 |
| 16,369,495 | 2009 |

Ministry of Electricity and Renewed power

وزارة الكهرباء والطاقة المتجددة

إحصائيات المياه المنتجة والوقود المستهلك بمحطات التحلية للعام 2008 م
Statistics of produced water and consumed fuel at desalination stations the year 2008

| المحطة station | المنتجة produced | المياه المحلاة (م ³) لرسلة Sent (m. And. O) of spent fuel (m ³) | المستهلكة consumed | الطاقة (م. و. س) energy | الوقود المستهلك (م ³) | | |
|-------------------------------------|------------------|---|--------------------|-------------------------|-----------------------------------|------------|-------------|
| | | | | | ثقيل heavy | خفيف light | غاز gas |
| غرب طرابلس West of Tripoli | 1,960,642 | 472,509 | 1,550,180 | 6,083 | 296 | 25,437 | 0 |
| مصراته Misurata | 4,255,030 | 2,466,710 | 683,416 | 43,837 | 0 | 0 | 61,187,504 |
| شمال بنغازي North Benghazi | 1,581,361 | 407,538 | 459,012 | 126,916 | 0 | 9,447 | 2,948,857 |
| درنة Dderna | 1,125,190 | 746,340 | 534,565 | 5,271 | 339 | 9,644 | 0 |
| تحلية الزاوية Desalination zawia | 737,284 | - | 737,284 | 3,400 | - | - | - |
| الخميس khoms | 6,709,988 | 6,007,701 | 702,287 | 34,425 | 0 | 0 | 51,324,100 |
| طريق topruk | 0 | 0 | 0 | 0 | 0 | 0 | 0 |
| الإجمالي total | 16,369,459 | 10,100,798 | 4,666,744 | 219,932 | 635 | 44,528 | 115,460,461 |

وزارة الكهرباء والطاقة المتجددة
ministry of electricity and renewed energy

تطور أطوال خطوط النقل على مستوى مستوياتها (كم)
The evolution of the lengths of transmission lines levels (km)

| السنة Year | 400 | 220 | 66 | 30 |
|---------------|------|--------|--------|--------|
| 2002 | - | 12,251 | 12,962 | 4,441 |
| 2003 | - | 12,251 | 13,040 | 7,655 |
| 2004 | - | 12,844 | 13,230 | 7,874 |
| 2005 | - | 13,133 | 13,434 | 7,976 |
| 2006 | 442 | 13,549 | 13,598 | 8,238 |
| 2007 | 442 | 13,549 | 13,598 | 8,238 |
| 2008 | 442 | 13,549 | 13,973 | 8,583 |
| 2009 | 1037 | 13,686 | 14,214 | 11,094 |

وزارة الكهرباء والطاقة المتجددة
Ministry of Electricity and Renewed power

تطور شبكات التوزيع خلال الفترة (2002_2009)
Development of distribution networks (2002_2009)

| عدد المحولات الهوائية ariel transformers (11٠.4 ك.ف) | عدد المحولات الأرضية ground transformers (11٠.4 ك.ف) | الخطوط الهوائية Ariel lines (11 ك.ف) | الكوابل الأرضية (11) ground cables ك.ف) | محطات التحويل transfer stations عدد (0.4 ك.ف) (0.4 q. K) | السنة year |
|--|--|--|---|---|---------------|
| 31,000 | 8,896 | 29,075 | 4,234 | 7,469 | 2002 |
| 31,546 | 9,153 | 30,032 | 4,436 | 7,667 | 2003 |
| 33,021 | 9,535 | 33,138 | 4,802 | 8,186 | 2004 |
| 34,840 | 10,712 | 36,105 | 5,290 | 9,133 | 2005 |
| 37,561 | 11,625 | 37,827 | 6,947 | 10,046 | 2006 |
| 40,510 | 11,723 | 42,760 | 7,327 | 11,602 | 2007 |
| 42,225 | 12,598 | 42,900 | 8,002 | 12,479 | 2008 |
| 44,745 | 14,140 | 43,210 | 8,122 | 12,706 | 2009 |

وزارة الكهرباء والطاقة المتجددة

Ministry of Electricity and Renewed power

عدد حسابات المستهلكين وكميات الطاقة المباعة حسب شرائح الاستهلاك
The number of consumer accounts and amounts of energy sold by consumption categories

| النسبة المئوية من كميات الاستهلاك of quantities of consumption Percentage | كمية شرائح الاستهلاك consumption by consumers segments | عدد حسابات المستهلكين consumer accounts | نوع الاستهلاك type of consumption |
|---|--|--|---------------------------------------|
| %33.24 | 6,260,500 | 902,965 | House منزلي صغر |
| %7.01 | 1,321,294 | 112,950 | Small-scale agricultural زراعي صغر |
| %3.94 | 742,810 | 950 | agricultural large-scale زراعي كبر |
| %2.67 | 502,025 | 4 | التهر الصناعي |
| %4.27 | 805,084 | 55,732 | صناعي خفيف |
| %6.00 | 1,129,439 | 30 | Light Industrial صناعي ثقيل |
| %13.04 | 2,456,298 | 124,740 | Heavy Industrial تجاري |
| %11.49 | 2,164,967 | 23,008 | Commercial مراقف عامة |
| %18.29 | 3,444,441 | 5,028 | Public facilities إدارة عامة |
| %0.05 | 8,810 | 2 | lightning دول الجوار |
| %100 | 18,835,668 | 1,225,409 | الإجمالي Neighbors |

وزارة الكهرباء والطاقة المتجددة
Ministry of Electricity and Renewed power

وزارة الكهرباء والطاقة المتجددة



حجم الإيرادات للعام 2009
Revenues for 2009

| المبلغ (دل.) | البيان cotegort |
|---------------|--|
| 845,857,248 | مبيعات الطاقة الكهربائية Electricity sales |
| 3,002,316 | إيرادات طاقة خارجية External power revenues |
| 4,201,466 | إيرادات المياه المحلاة Desalinated water revenues |
| 73,529,930 | إيرادات الأعمال والتزويدات Business and supliesrevenue |
| 11,326,596 | رسوم الكشف والربط والعقد Detection and connection fees |
| 1,871,559 | إيجارات العدادات counters rents |
| 5,331,949 | إيرادات متنوعة Miscellaneous income |
| 2,907,208 | إيرادات سنوات سابقة prior years Income |
| 1,706,435 | مصروفات سنوات سابقة مرجعة prior years returned Expenses |
| 490,410,985 | دعم الدولة للقطاعات العامة State support for public sectors |
| 1,440,145,692 | إجمالي الإيرادات Total revenues |

Ministry of Electricity and Renewed power

وزارة الكهرباء والطاقة المتجددة



حجم المصروفات للعام 2009
The volume of expenses for the year 2009

| المبلغ (د. ل) | البيان |
|----------------------|--|
| 663,309,054 | وقود المحطات Fuel stations |
| 371,684,943 | المرتبات وما في حكمها Salaries and the like |
| 107,168,314 | مصروفات المواد المساعدة Expenses adjuvants |
| 123,201,538 | مصروفات الصيانة Maintenance expenses |
| 82,848,534 | مصروفات خدمية متنوعة variety of Service expenses |
| 14,751,180 | مصروفات مالية Financial expenses |
| 2,672,067 | مشتريات طاقة كهربائية Purchases electrical energy |
| 223,816,649 | قسط الاستهلاك السنوي Premium annual consumption |
| 3,757,548 | المصروفات الأخرى Other expenses |
| 93,269,619 | مصروفات سنوات سابقة prior years Expenses |
| 737,192 | إيرادات سنوات سابقة مرجعة previous years returned Incomes |
| 1,687,216,638 | إجمالي المصروفات Total expenses |

Ministry of Electricity and Renewed power

وزارة الكهرباء والطاقة المتجددة



مشروعات إنتاج الطاقة الكهربائية
electricity power production projects

| نسبة الانجاز | مدة التنفيذ (شهر) | عدد الوحدات | السعة الاسمية (ميغاوات) | محطة |
|--------------|---------------------|-------------|----------------------------|---|
| %86 | 43 | 3 | 820 | الدورة المزدوجة بينغازي double circle benghazi |
| %80 | 42 | 3 | 820 | الدورة المزدوجة بمصراته double circle musrata |
| %5 | 52 | 4 | 1400 | الخليج البخارية steamy gulf |
| %83 | 36 | 3 | 855 | السرير الغازية steamy sarir |
| %68 | 18 | 2 | 330 | الجبل الغربي الغازية (توسع) west mountain steamy enlargement |
| %96 | 24 | 2 | 570 | الزويتينة (توسع) zwetina enlargement |

Ministry of Electricity and Renewed power

وزارة الكهرباء والطاقة المتجددة

العاملين بالشركة العامة للكهرباء بنهاية 2009 م
Public electricity company employees 2009

| وظائف مساعدات | إداريون administrative | ماليون financial | فنيون technicians | مهندسون engineers |
|------------------|---------------------------|---------------------|----------------------|----------------------|
| 3,637 | 4,509 | 3,842 | 18,599 | 6,425 |

Ministry of Electricity and Renewed power

وزارة الكهرباء والطاقة المتجددة

الزراعة



Agriculture

إنتاجيات الحبوب وبعض المحاصيل والفواكه لعام 2010 م
Yields and grain crops and some fruit for the year 2010.

| ر.م | جهة الإنتاج | طن / الشعير / طن Tonne\Barley | الذرة الصفراء \ طن yellow corn | الشوفان \ طن oat |
|-----|---|----------------------------------|-----------------------------------|---------------------|
| 1 | المزارعين و المشاريع الإنتاجية farmers and productive projects | 109,152 | - | - |
| 2 | أجهزة استثمار المياه water investment bodies | 6,341 | 21,000 | - |
| 3 | مركز أبحاث البذور seed multiplication center | 45,07 | - | 225 |
| | الإجمالي Total | 120,000 | 21,000 | 225 |

Source / : Ministry of Agriculture and Livestocks

المصدر/ وزارة الزراعة والثروة الحيوانية

إنتاجيات وتقديرات الخضار 2000-2011
Yields and estimates of vegetables 2000-2011

| المحصول crop | الوحدة unite | 2000 | 2005 | 2010 | 2011 |
|----------------|--------------|------|------|------|------|
| إجمالي Total | ألف طن | 1226 | 1254 | 1258 | 1260 |
| البطاطس potato | ألف طن | 286 | 310 | 300 | 290 |

Source / : Ministry of Agriculture and Livestocks

المصدر/ وزارة الزراعة والثروة الحيوانية

إنتاجات وتقديرات الفاكهة 2000-2011
Yields and estimates of fruit 2000-2011

| البيان category | الوحدة unit | 2005 | 2000 | 2010 | 2011 |
|-----------------------------|-------------------------|------|------|------|------|
| جملة الفاكهة Total fruit | ألف طن thousand tons | 367 | 365 | 380 | 386 |
| التمر total dates | ألف طن thousand tons | 118 | 103 | 122 | 130 |

المصدر / وزارة الزراعة والثروة الحيوانية

Source / : Ministry of Agriculture and Livestocks

الإنتاج المستهدف والمحقق بالمشاريع الإنتاجية بالموسم الزراعي 2008 _ 2009
Targed and achieved Production at productivity projects in agricultural season 2008 _ 2009

| المشروع project | الفح / طن Tonne \Whea | مستهدف Exposed | محقق Achieved | الفح / طن Tonne \Barley | مستهدف targeted | محقق Achieved |
|--------------------------|--------------------------|-------------------|------------------|----------------------------|--------------------|------------------|
| مكنوسة maknousa | 13433 | 11526 | 1979.8 | 1226.23 | 1200 | 1938.75 |
| برجوج barjoj | 7882 | 6893.18 | 240 | 266.56 | 240 | 266.56 |
| الدويات dabwat | 1305.5 | 1403.42 | 315 | 324.09 | 315 | 324.09 |
| أبو شابة abo shaba | 2085 | 1675.66 | 1244 | 1023.302 | 1244 | 1023.302 |
| الديسة aldeesa | 0 | 0 | 294 | 262.9 | 294 | 262.9 |
| بئر القم beer ghanamm | 39 | 57.2 | 5272.8 | 5041.832 | 5272.8 | 5041.832 |
| الإجمالي Total | 24744.5 | 21555.46 | | | | |

المصدر / وزارة الزراعة والثروة الحيوانية

Source / : Ministry of Agriculture and Livestocks



الإنتاج المستهدف والمحقق بالمشاريع الزراعية الإنتاجية بالموسم الزراعي 2010-2009 م
Achieved and targeted Production at agricultural projects in agricultural season

| الشعير / طن Tonne \ Barley | | القمح / طن Tonne \ Whea | | المشروع Project |
|-------------------------------|-------------------|----------------------------|-------------------|--------------------------|
| محقق Achieved | مستهدف Exposed | محقق Achieved | مستهدف Exposed | |
| 1446.955 | 1428.8 | 13194.29 | 14738.5 | مكنوسة maknousa |
| 1724.27 | 2000 | 5582.34 | 8050 | برجوج barjoj |
| 301.36 | 240 | 651.6 | 1183 | الدبوات dabwat |
| 77.81 | 201 | 1860.62 | 2175 | أبوشيبية abo shaba |
| 604.879 | 948 | 0 | 0 | الديسة aldeesa |
| 295.3 | 372 | 168.15 | 156 | بئر القتم beer ghanam |
| 4450.574 | 5189.8 | 21457 | 26302.5 | الإجمالي Total |

Source / : Ministry of Agriculture and Livestocks

المصدر/ وزارة الزراعة والثروة الحيوانية

الإنتاج المحقق بمشروع قرارة القطف الزراعي للموسم الزراعي 2010-2009 م
Achieved production at Grarat Gattaf agricultural project 2009-2010

| الإنتاجية الكلية (طن- بالة) Total productivity | المساحات المزروعة/هـ Cultivated Areas | اسم لمحصول crop |
|---|--|----------------------------------|
| 1,108 طن | 210 | شعير barely |
| 38,000 بالة | 210 | بال تبين شعير barely hay |
| 53,000 بالة | 53 | بال خرطان البرسيم alfalfa hay |
| 40,000 بالة | 120 | الذخن (القصب) Millets |

Source / : Ministry of Agriculture and Livestocks

المصدر/ وزارة الزراعة والثروة الحيوانية

الإنتاج المحقق بمشروع المزارع الكبيرة الخضراء للموسم الزراعي 2008- 2009
Achieved production at green large farms agricultural project 2008- 2009

| الإنتاجية الكلية (طن _ بالة) Total productivity | المساحات المزروعة/هـ Cultivated Areas | اسم المحصول crop |
|--|--|------------------------|
| 5.636 طن | 2000 | قمح طرى paste wheat |
| 51279 بالة | 2000 | بال قمح wheat hay |
| 51279 بالة | 842 | ذرة corn |
| 11528 بالة | 50 | خرطان برسيم alfalfa |
| 175 طن | 22.3 | عنب grape |
| 30 طن | 5.5 | تفاح apple |
| 35 طن | 5.5 | كمثرى pear |
| 120 طن | 11 | مشمش apricots |
| 60 طن | 11 | خوخ peach |

Source / : Ministry of Agriculture and Livestocks

المصدر/ وزارة الزراعة والثروة الحيوانية

إنتاجيات المحاصيل والفاكهة المحقق بمشروع ترهونة الزراعي (للموسم الزراعي 2008_ 2009)
Achieved Yields of crops and fruit at Tarhunah agricultural project (for, 2008_ 2009)

| الإنتاجية الكلية (طن _ بالة) Total productivity | المساحات المزروعة/هـ Cultivated Areas | اسم المحصول |
|--|--|------------------------|
| 966.960 طن | 230 | قمح صلب hard wheat |
| 149.25 طن | 20 | شعير barely |
| 612.284 طن | 140 | ذرة صفراء yellow |
| 3334 بالة | 20 | تبن شعير barely hay |
| 31050 بالة | 230 | تبن قمح wheat hay |
| 75 طن | 15 | مشمش apricots |

Source / : Ministry of Agriculture and Livestocks

المصدر/ وزارة الزراعة والثروة الحيوانية

الإنتاج المحقق بمشروع ترهونة الزراعي للموسم الزراعي 2009 – 2010
Achieved production at Tarhunah agricultural project 2009 – 2010

| الإنتاجية الكلية (طن _ بالة) Total productivity | المساحات المزروعة/هـ cultivated areas | اسم المحصول Crop |
|--|--|---|
| 900 طن | 225 | قمح صلب hard wheat |
| 80 طن | 32 | شعير barely |
| 2913 بالة | – | تبن شعير barely hay |
| 24855 بالة | – | تبن قمح wheat hay |
| 839 طن | 27 | خوخ ، مشمش ، كمثرى peach, pear, apricots |

Source / : Ministry of Agriculture and Livestocks

المصدر/ وزارة الزراعة والثروة الحيوانية

الإنتاج المحقق بمشروع قرارة القطف الزراعي للموسم الزراعي 2008 -2009
Achieved production at Grarat Gattaf 2008 -2009

| الإنتاجية الكلية (طن _ بالة) Total productivity | المساحات المزروعة/هـ cultivated areas | اسم المحصول crop |
|--|--|------------------------------|
| 4700 كيس | 75 | شعير barely |
| 10000 بالة | 75 | بال تبن شعير barely hay |
| 561.700 طن | 95 | ذرة صفراء yellow |
| 31500 بالة | 50 | بال خرطان البرسيم alfalfa |
| 6750 بالة | 50 | الذخن (القصب) Millets |

Source / : Ministry of Agriculture and Livestocks

المصدر/ وزارة الزراعة والثروة الحيوانية

الأوقاف



Al-Awqaf

مراكز تحفيظ القرآن الكريم لسنة 2010
Quran learning centres 2010

| المجموع Total | الموجهين guides | | المشرفين supervisors | | المدرسين Teachers | | المراكز centres | البيان Category | | |
|------------------|--------------------|--------------|-------------------------|--------------|----------------------|--------------|--------------------|--------------------|------|----------------------------------|
| | انث Female | ذكور Male | انث Female | ذكور Male | انث Female | ذكور Male | | | | |
| 8092 | 3836 | 4256 | 38 | 77 | 105 | 187 | 3693 | 3992 | 2744 | مكتب الوزارة Ministry offices |

Source :Ministry of Awqaf and Religious Affairs

المصدر : وزارة الأوقاف والشؤون الدينية

العاملون بالوزارة العامة للأوقاف والشؤون الدينية حسب طبيعة العمل لسنة 2010 م
 Employees by job at Awqaf General Ministry And Religious Affairs ,2010

| العدد Number | فئة العاملين Registered | |
|-----------------|----------------------------|-------------------------------------|
| 5639 | القيوم Servant's | |
| 4284 | أئمة مساجد Imam's | المساجد Mosques |
| 3692 | الخطباء Sparker's | |
| 670 | الوعاظ pulpits | |
| 431 | خطباء احتياط Sparker's | |
| 692 | المتابعين Supervisor's | |
| 7685 | المدرسين Teachers | مراكز التحفيظ Holy Quran Centers |
| 292 | المشرفين supervisors | |
| 115 | الموجهين guide | |
| 23500 | المجموع Total | |

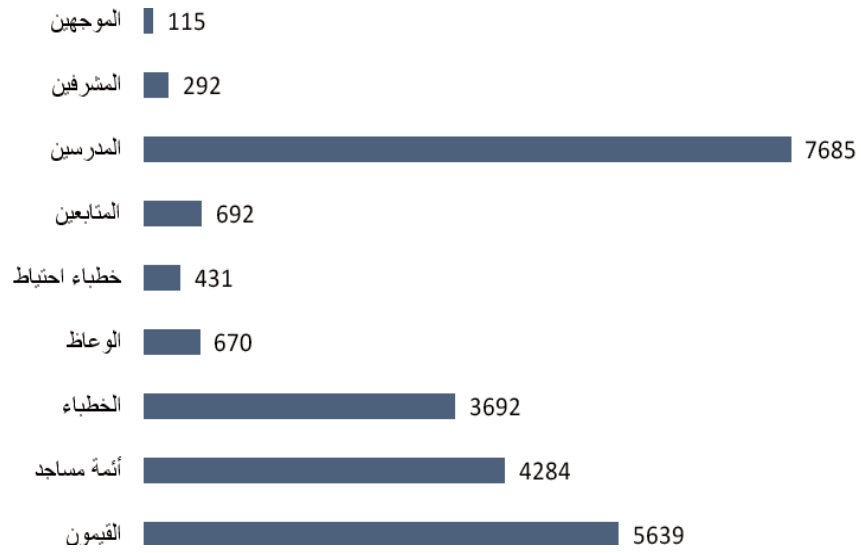
Source :Ministry of Awqaf and Religious Affairs

المصدر : وزارة الأوقاف والشؤون الدينية



العاملون بالوزارة العامة للأوقاف والشؤون الدينية حسب طبيعة العمل لسنة 2010 م

Employees by job at Awqaf General Ministry And Religious Affairs ,2010



عدد المساجد ومراكز التحفيظ على مستوى الوزارة لسنة 2010 م
Number of mosques and Holly Quran centers 2010

| المجموع Total | مراكز التحفيظ Holy Quran Centers | المساجد Mosques | البيان Category |
|------------------|-------------------------------------|--------------------|------------------------------------|
| 7476 | 2744 | 4732 | مكاتب الوزارة Ministrix Offices |

Source :Ministry of Awqaf and Religious Affairs

المصدر : وزارة الأوقاف والشؤون الدينية

عدد العاملين بالمساجد لسنة 2010 م
No. employees in mosques2010

| المجموع Total | المتابعين Supervisor's | خطباء احتياط reservation speakers | الوعاظ pupils | الخطباء Sparke'r's | الإمامة Imam's | القيمين Servant's | البيان Category |
|------------------|---------------------------|--------------------------------------|------------------|-----------------------|-------------------|----------------------|------------------------------------|
| 15408 | 692 | 431 | 670 | 3692 | 4284 | 5639 | مكاتب الوزارة Ministrix Offices |

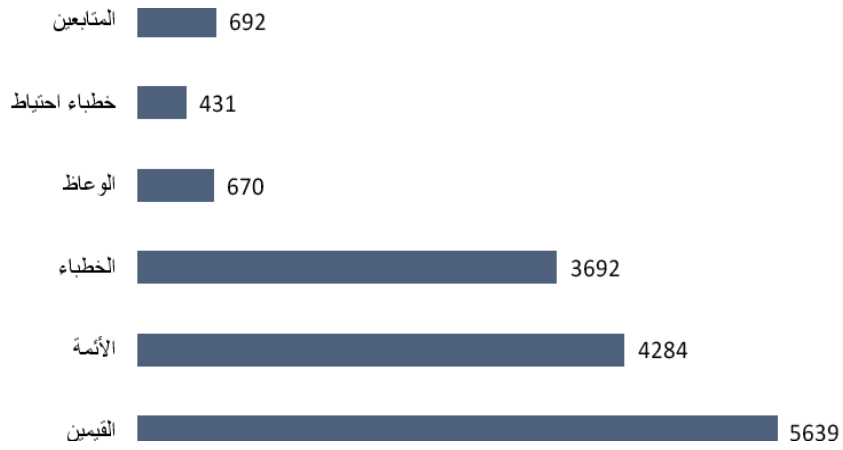
Source :Ministry of Awqaf and Religious Affairs

المصدر : وزارة الأوقاف والشؤون الدينية



عدد العاملين بالمساجد لسنة 2010 م

No. employees in mosques 2010



عدد المكتبات الموجودة بالمساجد والعاملين بها حسب مكاتب الوزارة لسنة 2010 م
No. Workers In Libraries Of Mosques According Tto Staff Offices 2010

| عدد الكتب No.books | عدد المكتبات No.workers | م . ر |
|-----------------------|----------------------------|--------------------------------|
| 15198 | 102 | البطنان AL Batnan |
| 12814 | 86 | درنة Derna |
| 15496 | 104 | الجبل الأخضر AL Gebel ELAKhdar |
| 14900 | 100 | المرج AL Marj |
| 41273 | 277 | بنغازي Benghazi |
| 12963 | 87 | اجدابيا Ajdabi |
| 14453 | 97 | الكفرة ALKufra |
| 8791 | 59 | الواحات ALWahat |
| 13708 | 92 | سرت Sirt |
| 5513 | 37 | الجفرة ALjoufra |
| 28608 | 192 | بني وليد Ben Wallid |
| 47382 | 318 | مصراته Misurata |
| 90592 | 608 | المرقب ALMarghep |
| 44402 | 298 | زليطن Zliten |
| 95360 | 640 | طرابلس Tripoli |
| 44998 | 302 | الجفارة Jafara |
| 37548 | 252 | الزاوية Zawia |
| 24138 | 162 | زواردة Zwara |
| 4470 | 30 | غدامس Gadamis |
| 10281 | 69 | نالوت Nalut |
| 60047 | 403 | الجبل الغربي ALgabEl Garbing |
| 15198 | 102 | وادي الشاطئ Wadi ALShati |
| 11175 | 75 | سبها Sebha |
| 14453 | 97 | مرزق Murzuk |
| 9536 | 64 | وادي الحياة Wadi ALHaya |
| 3874 | 26 | غات Ghat |
| 697171 | 4679 | Total المجموع |

Source :Ministry of Awqaf and Releigious Affairs

المصدر : وزارة الأوقاف والشئون الدينية

السياحة



Tourism

(حصائيات عن قطاع السياحة بليبيا السنوات من 2000 الى 2010 ميلادي)
Statistics for Tourism sector for Libya 2000-2010

| السنوات Years | 2010 | 2009 | 2008 | 2007 | 2006 | 2005 | 2004 | 2003 | 2002 | 2001 | 2000 | |
|--|---------|---------|---------|---------|---------|---------|---------|---------|---------|---------|---------|--|
| عدد السياح الكلي The total number of tourists | 32,038 | 35,692 | 42,118 | 105,997 | 125,480 | 81,319 | 42,638 | 23,029 | 20,075 | 20,339 | 29,302 | |
| عدد الفنادق Hotels | 305 | 303 | 277 | 268 | 256 | 245 | 226 | 226 | 225 | 225 | 194 | |
| عدد الغرف Rooms | 15,799 | 15,414 | 13,916 | 13,638 | 13,162 | 12,439 | 12,704 | 12,704 | 12,405 | 12,405 | 11,815 | |
| عدد الأسرة Beds | 29,200 | 28,760 | 27,723 | 26,423 | 25,471 | 23,051 | 21,404 | 21,404 | 20,967 | 20,967 | 19,969 | |
| عدد نزلاء الفنادق The number of guests in hotels | 420,479 | 619,418 | 685,120 | 432,347 | 348,209 | 525,086 | 472,445 | 423,532 | 340,914 | 471,945 | 499,468 | |
| عدد العمالة في مرافق الإيواء No. Employed | 11,331 | 10,442 | 6,700 | 6,700 | 6,324 | 5,710 | | | | | | |
| عدد الليالي السياحية Overnights stays in hotels | 150,444 | 201,201 | 237,300 | 266,157 | 290,794 | 569,233 | 298,466 | 161,203 | 140,525 | 142,373 | 205,114 | |
| عدد الشركات السياحية The number of tourist companies | 447 | 378 | 304 | 239 | 167 | 114 | | 54 | 31 | 19 | 19 | |
| عدد التفرات السياحية The total number of tourist pavteneships | 523 | 498 | 459 | 418 | 361 | 230 | | | | | | |
| عدد المكاتب السياحية Travel agents | 100 | 91 | 65 | 50 | 33 | 17 | | | | | | |
| عدد العمالة في الشركات ومكاتب السفر والسياحة The number Employeoes of companies Tourism of ices | 5,944 | 5,318 | 5,465 | 4,580 | 4,263 | 2,784 | | | | | | |
| عدد رحلات الياخر السياحية القائمة Cruise | 29 | 27 | 28 | 83 | 113 | 69 | | | | | | |
| عدد السياح القادمين عن طريق الياخر السياحية The number of tourists cruise | 10,546 | 6,951 | 8,218 | 67,972 | 83,938 | / | / | / | / | / | / | |

Statistics Tourism Section&The information

المصدر : قسم المعلومات والاحصاء السياحي

تقرير الوضع السياحي القائم لسنة 2010 ميلادي
The Actual Tourism Situation in 2010

| Category | سنة 2010 ميلادي | البيان |
|--|-----------------|---|
| Total number of tourists | 32,038 | عدد السياح الكلي حسب ما ورد من جهاز الشرطة السياحية وحمية الآثار |
| Tourists (Overnight visitors) | 21,492 | عدد سياح المبيت حسب ما ورد من جهاز الشرطة السياحية وحمية الآثار |
| Cruise passengers | 10,546 | عدد سياح التوابع السياحية حسب ما ورد من جهاز الشرطة السياحية وحمية الآثار |
| Overnight stays in hotels | 150,444 | عدد الليالي السياحية |
| Average length of stay | 7 أيام | متوسط مدة بقاء سياح المبيت |
| Average of spending of tourist per day. | 120 يورو | متوسط إنفاق السياح في اليوم |
| Total estimated income. | 18,686,320 يورو | إجمالي الدخل المقدر " الأيرادات " |
| Total number of cruise establishments | 29 | عدد التوابع السياحية |
| The number of guests in hotels and similar establishments | 420,479 | عدد نزلاء الفنادق والقوى السياحية |
| The labour force in tourism | 17,581 | القوى العاملة في السياحة |
| The number of tourist guides | 306 | عدد المرشدين السياحيين |
| The number of participating in exhibitions and forums International Tourist foreign | 7 | عدد المشاركات في المعارض والمحافل السياحية الدولية الخارجية |
| The number of participants in the festivals and forums internal domestic | 20 | عدد المشاركات في المهرجانات والمحافل المحلية الداخلية |
| The number of agreements between the Libya and friendly countries in the field of tourism until 2010 | 17 | عدد الاتفاقيات المبرمة بين ليبيا والدول الشقيقة والصديقة في المجال السياحي لغاية 2010 مسجعي |

المصدر : قسم المعلومات والأحصاء السياحي

ملاحظة : سعر صرف اليورو بتاريخ 2010/12/30 هو 1.6558 دينار

المصدر : قسم المعلومات والأحصاء السياحي

السياح القادمون لليبيا حسب الكتلات الجغرافية لسنة 2010 ميلادي
Arrivals tourists to Libya by region in 2010

| Category | سنة 2010 ميلادي | البيان |
|---|-----------------|------------------------------------|
| Total Number of hotels | 305 | العدد الكلي للقطاعات |
| Total Number of rooms | 15,799 | العدد الكلي للثرف |
| The total number of classified hotels | 138 | العدد الكلي للقطاعات المصنفة |
| Total Number of classified rooms | 9,557 | العدد الكلي للثرف المصنفة |
| Total Number of Cafes and restaurants | 2,743 | العدد الكلي للمقاهي والمطاعم |
| Average of labour force in hotels | 11,331 | متوسط القوى العاملة في القطاعات |
| The number of guests in hotels and similar establishments | 420,479 | عدد نزلاء القطاعات والقرى السياحية |

Statistics Tourism Section&The Information

المصدر : قسم المعلومات والإحصاء السياحي

السياح القادمون لليبيا حسب التكتلات الجغرافية لسنة 2010 ميلادي
Arrivals tourists to Libya by region in 2010

| البيانات | سنة 2010 ميلادي | Category |
|----------------------|-----------------|---------------------|
| أفريقيا | %0.39 | Africa |
| أمريكا | %3.23 | America |
| أوروبا | %89.64 | Europ |
| شرق آسيا و الباسيفيك | %6.62 | East Asia & Pacific |
| جنوب آسيا | %0.04 | South Asia |
| الشرق الأوسط | %0.08 | Middle East |
| الإجمالي | %100.00 | TOTAL |

Statistics Tourism Section&The information

المصدر: قسم المعلومات والإحصاء السياحي

السياح القادمين إلى ليبيا من الدول الرئيسية المصدرة للسياحة لسنة 2010 ميلادي
 Arrivals tourists from main countries importing tourists to Libya in 2010

| الدولة | سنة 2010 ميلادي | Country |
|----------|-----------------|-------------|
| فرنسا | %22 | FRANCE |
| إيطاليا | %21 | ITALY |
| بريطانيا | %17 | UK |
| ألمانيا | %11 | GERMANY |
| بولندا | %4 | POLAND |
| إسبانيا | %3 | SPAIN |
| اليابان | %3 | JAPAN |
| أستراليا | %3 | AUSTRALIA |
| بلجيكا | %2 | BELGIUM |
| النمسا | %2 | AUSTRIA |
| أمريكا | %2 | USA |
| هولندا | %1 | NETHERLANDS |
| أخرى | %9 | OTHERS |
| الإجمالي | %100 | TOTAL |

المصدر : قسم المعلومات والإحصاء السياحي

Statistics Tourism Section&The Information

تقرير مقدمي الخدمات السياحية لسنة 2010 ميلادي
Report of tourism service providers in 2010

| Category | متوسط عدد العمالة Average number of employent | 2010 | البيان |
|--|---|--------------|---------------------------|
| The number of tourism companies | 3,129 | 447 | عدد الشركات السياحية |
| The number of tourism cooperatives | 2,615 | 523 | عدد التتبركات السياحية |
| The number of travel and tourism Offices | 200 | 100 | عدد مكاتب السفر والسياحية |
| TOTAL | 5,944 | 1,070 | الإجمالي |

Statistics Tourism Section&The Information

المصدر: قسم المعلومات والأحصاء السياحي

تقرير مقامي الخدمات السياحية حسب المناطق لسنة 2010 مولدي
Report of tourism service providers by Region in 2010

| Region | الإجمالي | متوسط عدد العمالة Averug .Number of Employent | عدد المكاتب السياحية No.of triveland tourism offices | عدد الشراكات No.of parteners | عدد الشركات No.of companies | المنطقة |
|----------------------|--------------|---|--|---------------------------------|--------------------------------|-----------------|
| Tripoli | 604 | 3,399 | 55 | 277 | 272 | طرابلس |
| Banghazi | 92 | 542 | 6 | 36 | 50 | بنغازي |
| Al – Zawiyah | 37 | 189 | 6 | 20 | 11 | الزاوية |
| Zowra | 27 | 148 | 1 | 18 | 8 | زوارق |
| Al – Margab | 28 | 148 | 4 | 14 | 10 | المرقب |
| Al – Jabal al Garbi | 18 | 86 | 2 | 15 | 1 | الجبل الغربي |
| Misratah | 38 | 185 | 9 | 18 | 11 | مصراتة |
| Nalut | 14 | 75 | 1 | 9 | 4 | نالوت |
| Al – Jabal al Akhdar | 17 | 98 | 1 | 8 | 8 | الجبل الأخضر |
| Al – Butnan | 22 | 118 | 0 | 18 | 4 | البيطان |
| Al – Marj | 3 | 19 | 0 | 1 | 2 | المرج |
| Darrnah | 18 | 107 | 1 | 7 | 10 | درنة |
| Surt | 8 | 44 | 0 | 6 | 2 | سرت |
| Al – Jufrah | 7 | 20 | 5 | 2 | 0 | الجفرة |
| Ajdabiya | 0 | 0 | 0 | 0 | 0 | اجدابيا |
| Al – Wahat | 0 | 0 | 0 | 0 | 0 | الواحات |
| Wadi al Hayat | 9 | 59 | 0 | 2 | 7 | وادي الحياة |
| Sabha | 52 | 285 | 3 | 32 | 17 | سبها |
| Ghat | 26 | 128 | 4 | 17 | 5 | غات |
| Al – Kufrah | 0 | 0 | 0 | 0 | 0 | الكفرة |
| Al – Jfarah | 37 | 211 | 2 | 19 | 16 | الجفارة |
| morzok | 9 | 57 | 0 | 3 | 6 | مرزق |
| wadi al shaty | 4 | 26 | 0 | 1 | 3 | وادي الشاطئ |
| TOTAL | 1,070 | 5,944 | 100 | 523 | 447 | الإجمالي |

المصدر : قسم المعلومات والإحصاء السياحي

الصفحة : 2

الإحصائية الخاصة بمرافق الإيواء العاملة بليبيا حسب المناطق لسنة 2010 ميلادي

Statistics for accommodation facilities operating in Libya by Region in 2010

| Region | عدد العمالة The labour force In tourism | عدد الأسرة Number of Beds | عدد الغرف Number of rooms | عدد الفنادق Number of hotels | المطقة |
|----------------------|---|------------------------------|------------------------------|---------------------------------|-----------------|
| Tripoli | 5,029 | 12,212 | 6,981 | 121 | طرابلس |
| Banghazi | 2,176 | 5,772 | 3,018 | 39 | بنغازي |
| Al - Zawiyah | 265 | 649 | 368 | 7 | الزاوية |
| Zowra | 453 | 1,455 | 697 | 21 | زواره |
| Al - Margab | 133 | 366 | 184 | 10 | المرقب |
| Garbi Al - Jabal al | 107 | 270 | 148 | 4 | الجبيل الغربي |
| Misratah | 709 | 1,889 | 984 | 18 | مصراتة |
| Nalut | 181 | 425 | 251 | 8 | نالوت |
| Akhdar al Al - Jabal | 319 | 811 | 442 | 10 | الجبيل الأخضر |
| Al - Butnan | 324 | 1,001 | 449 | 14 | البتن |
| Al - Mari | 33 | 92 | 46 | 1 | المرج |
| Darnah | 193 | 666 | 268 | 12 | درنة |
| Surt | 412 | 947 | 571 | 9 | سرت |
| Al - Jufrah | 99 | 217 | 137 | 3 | الجفرة |
| Ajdabiya | 92 | 228 | 127 | 4 | اجدابيا |
| Al - Wahat | 23 | 106 | 32 | 2 | الواحات |
| Wadi al Hayat | 38 | 109 | 53 | 3 | وادي الحياه |
| Sabha | 315 | 733 | 437 | 7 | سبها |
| Ghat | 54 | 167 | 75 | 4 | غات |
| Al - Kufrah | 26 | 66 | 36 | 2 | الكله |
| Al - Jtarah | 305 | 893 | 432 | 2 | الجفرة |
| morzok | 45 | 126 | 63 | 2 | مرزق |
| wadi al shaty | 0 | 0 | 0 | 2 | وادي الشاطئ |
| TOTAL | 11,331 | 29,200 | 15,799 | 305 | الإجمالي |

Statistics Tourism Section The information

المصدر : قسم المعلومات والإحصاء السياحي

الإحصائية الخاصة بمرافق الإيواء المصنفة حسب المناطق لسنة 2010 مولدي
 Statistics accommodation facilities classified by region In 2010

| Region | متوسط عدد العمالة Average number of employment | عدد الأسرة Number of Beds | عدد الغرف Number of rooms | عدد الفنادق Number of hotels | المطقة |
|----------------------|--|------------------------------|------------------------------|---------------------------------|-----------------|
| Tripoli | 4,146 | 6,877 | 4,243 | 58 | طرابلس |
| Banghazi | 1,585 | 2,957 | 1,620 | 13 | بنغازي |
| Al - Zawiyah | 195 | 343 | 199 | 3 | الزاوية |
| Zowra | 246 | 664 | 319 | 4 | زوارق |
| Al - Marqab | 127 | 263 | 130 | 4 | المرقب |
| Garbi Al - Jabal al | 145 | 270 | 148 | 4 | الجبل الغربي |
| Misratah | 506 | 1,049 | 517 | 11 | مصراتة |
| Nalut | 202 | 340 | 206 | 6 | نالوت |
| Akhdar al Al - Jabal | 349 | 640 | 357 | 7 | الجبل الأخضر |
| Al - Butnan | 277 | 606 | 283 | 5 | البطنان |
| Al - Marj | 45 | 92 | 46 | 1 | المرج |
| Darnah | 107 | 233 | 109 | 6 | درنة |
| Surt | 431 | 645 | 441 | 5 | سرت |
| Al - Jufrah | 50 | 66 | 51 | 1 | الجفرة |
| Ajdabiya | 80 | 140 | 82 | 2 | اجدابيا |
| Al - Wahat | 0 | 0 | 0 | 0 | الواحات |
| Wadi al Hayat | 0 | 0 | 0 | 0 | وادي الحياة |
| Sabha | 428 | 733 | 437 | 7 | سبها |
| Ghat | 0 | 0 | 0 | 0 | غات |
| Al - Kufrah | 0 | 0 | 0 | 0 | الكفرة |
| Al - Jfarah | 352 | 761 | 369 | 1 | الجفارة |
| morzok | 0 | 0 | 0 | 0 | مرزوق |
| wadi al shaty | 0 | 0 | 0 | 0 | وادي الشاطئ |
| TOTAL | 9,271 | 16,679 | 9,557 | 138 | الإجمالي |

Statistics Tourism Section&The Information

المصدر: قسم المعلومات والإحصاء السياحي

الإحصائية الخاصة بالمناطق التي تم تعريفها وتحديد مساحتها حسب المناطق حتى نهاية سنة 2010 ميلادي
Statistics areas that have been identified and Mapped tourism by region in 2010

| Region | المناطق المحددة سياحياً Identified as tourism | | المناطق المعرفة سياحياً tourism area Mapped | | المنطقة |
|----------------------|--|---------------------------------|--|---------------------------------|-----------------|
| | المساحة بالهكتار Area by Hectares | عدد المناطق Number of Places | المساحة بالهكتار Area by Hectares | عدد المناطق Number of Places | |
| Tripoli | 0 | 0 | 417,005 | 21 | طرابلس |
| Banghazi | 3,255 | 8 | 1,205,000 | 8 | بنغازي |
| Al - Zawiyah | 0 | 0 | 141,000 | 2 | الزاوية |
| Zowra | 0 | 0 | 1,440,529 | 12 | زواردة |
| Al - Marqab | 0 | 0 | 3,355,380 | 14 | المرقب |
| Misratah | 424 | 3 | 543,830 | 4 | مصراتة |
| Akhdar al Al - Jabal | 589 | 5 | 469,000 | 3 | الجبيل الأخضر |
| Al - Butnan | 9,901 | 18 | 342,000 | 2 | البتنان |
| Al - Marj | 2,406 | 5 | 54,000 | 3 | المرج |
| Darnah | 2,218 | 9 | 728,000 | 4 | درنة |
| Surt | 3,035 | 10 | 978,600 | 4 | سرت |
| Ajdabiya | 2,341 | 6 | 250,000 | 1 | اجدابيا |
| Ghat | 0 | 0 | 1,500 | 1 | غات |
| Al - Jfarah | 0 | 0 | 208,959 | 16 | الجفرة |
| TOTAL | 24,169,000 | 64 | 10,134,803 | 95 | الإجمالي |

Statistics Tourism Section&The information

المصدر : قسم المعلومات والإحصاء السياحي

الإحصائية الخاصة بالمناطق التي تم تخطيطها وتحديد سياحتها حتى نهاية سنة 2010 ميلادي
 Statistics areas that have been identified and Mapped tourism in 2010

| المساحة الكلية بالهكتار Area by Hectares | المساحة بالهكتار المخرطة Area of mapped | العدد الكلي للمناطق السياحية tourism Number of places | | عدد المناطق المخرطة و المحددة سياحيا Mapped and identified Shabiat tourist number | البيان Category |
|---|--|--|---|---|--------------------|
| | | عدد المناطق المحددة سياحيا tourism Identified as | عدد المناطق المخرطة سياحيا Mapped tourism area | | |
| 24,169,000 | 10,134,803 | 64 | 95 | 14 | العدد Number |
| 34,303,803 | | 159 | | 14 | الاجمالي TOTAL |

Statistics Tourism Section&The information

المصدر : قسم المعلومات والإحصاء السياحي

إحصائية المرشدين السياحيين إلى نهاية سنة 2010 ميلادي
Statistics guide to the end of year 2010

| Category | عدد المرشدين Number of guides | الفرع Type | البيان |
|----------------------------------|----------------------------------|------------------|------------------------------------|
| Tour guides for Libya | 24 | فئة (A) kind (A) | المرشدين السياحيين على مستوى ليبيا |
| Ghat's Tour guides | 10 | | المرشدين السياحيين لشعبية غات |
| Sabratha & Surman's Tour guides | 62 | | المرشدين السياحيين صبراتة صرمان |
| Al -Butnan's Tour guides | 31 | | المرشدين السياحيين البطنان |
| Ghadames's Tour guides | 52 | | المرشدين السياحيين تالوت |
| Al-Jabal al-Akhdar's Tour guides | 12 | | المرشدين السياحيين الجبل الأخضر |
| Al-Marqab's Tour guides | 62 | فئة (B) kind (B) | المرشدين السياحيين المرقب |
| Al-Jufrah's Tour guides | 17 | | المرشدين السياحيين الجفرة |
| Sabha's Tour guides | 23 | | المرشدين السياحيين سبها |
| Tripoli's Tour guides | 8 | | المرشدين السياحيين طرابلس |
| Misratah's Tour guides | 2 | | المرشدين السياحيين مصراتة |
| Al-Marj's Tour guides | 3 | | المرشدين السياحيين المرج |
| TOTAL | 306 | | الإجمالي |

المصدر : قسم المعلومات والإحصاء السياحي

المصدر : قسم المعلومات والإحصاء السياحي

الإحصائية الخاصة بأعداد الحرفيين العاملين بالصناعات التقليدية لسنة 2010 ميلادي
 Statistics of handicraft working the traditional industries in 2010

| Handicraft | عدد الحرفيين Handicraft Number of | الحرفة |
|----------------------|--------------------------------------|-----------------|
| Weaver Handicrafts | 4,270 | النسيج |
| Leather Crafts | 350 | الجلودية |
| Copper Handicrafts | 140 | النحاسية |
| Iron Handicrafts | 280 | الحديدية |
| Jewelry Handicrafts | 280 | الصياغة |
| Tinea Handicrafts | 1,190 | النبتية |
| Ceramica Handicrafts | 210 | الخزفية |
| Wooden Handicrafts | 280 | الخشبية |
| TOTAL | 7,000 | الإجمالي |

Statistics Tourism Section & The Information

المصدر : قسم المعلومات والإحصاء السياحي

إحصائية السياح القادمين ليبيا خلال الفترة 2000 - 2010 مولدي
حسب ما ورد من إدارة الشرطة السياحية وجمعية الأتار

Statistical tourists coming to Libya during the period 2000 to 2010 AD
As received from the Police Department and the protection of tourism impacts

| البيان category | السنة Year | | | | | | | | | | |
|--|---------------|-------|-------|-------|-------|-------|--------|--------|-------|-------|-------|
| | 2000 | 2001 | 2002 | 2003 | 2004 | 2005 | 2006 | 2007 | 2008 | 2009 | 2010 |
| إجمالي السياح القادمين Total tourist arrivals | 29302 | 20339 | 20075 | 23029 | 42638 | 81319 | 125480 | 105997 | 42118 | 35692 | 32038 |
| عدد السياح (زوار المبيت) The number of tourists (overnight visitors) | 29302 | 20339 | 20075 | 23029 | 42638 | 81319 | 41542 | 38025 | 33900 | 28743 | 21492 |
| القادمين عن طريق السفن السياحية Arriving by cruise ships | / | / | / | / | / | / | 83938 | 67972 | 8218 | 6951 | 10546 |
| متوسط مدة بقاء سياح المبيت Average length of stay overnight tourists | / | / | / | / | / | / | / | / | / | / | / |

المصدر : قسم المعلومات والإحصاء السياحي

Statistics Tourism Section&The Information

الإحصائية الخاصة بمرافق الأيوام المصنفة حسب المناطق لسنة 2010 بولاية
Statistics accommodation facilities classified by region in 2010

| Region | فندق نجمة واحدة One Stars Motels | فندق نجمة Two Stars Motels | فندق ثلاثة نجوم Three Stars Motels | فندق نجمة واحدة One Stars Hotels | فندق نجمة Two Stars Hotels | فندق ثلاثة نجوم Three Stars Hotels | فندق أربعة نجوم Four Stars Hotels | فندق خمس نجوم Five Stars Hotels | المطعم |
|-----------------------|--|----------------------------------|--|--|----------------------------------|--|---|---------------------------------------|--------------|
| Tripoli | 1 | 4 | 4 | 5 | 18 | 18 | 5 | 3 | طرابلس |
| Banghazi | 0 | 1 | 2 | 2 | 2 | 3 | 2 | 1 | بنغازي |
| Al - Zawiyah | 1 | 0 | 0 | 0 | 1 | 0 | 1 | 0 | الزواية |
| Zowra | 0 | 0 | 0 | 3 | 0 | 0 | 0 | 1 | زوارق |
| Al - Margab | 0 | 0 | 0 | 0 | 3 | 1 | 0 | 0 | المغرب |
| Al - Jabal al Garbi | 0 | 1 | 2 | 0 | 1 | 0 | 0 | 0 | الجبل الغربي |
| Misratah | 3 | 2 | 0 | 1 | 3 | 2 | 0 | 0 | مصراتة |
| Nalut | 2 | 2 | 1 | 0 | 0 | 1 | 0 | 0 | نالوت |
| Akhdar Al - Ibabal al | 0 | 0 | 1 | 1 | 2 | 1 | 2 | 0 | الجبل الأخضر |
| Al - Butnan | 1 | 0 | 2 | 0 | 1 | 1 | 0 | 0 | البتان |
| Al - Marj | 0 | 0 | 0 | 1 | 0 | 0 | 0 | 0 | المرج |
| Darnah | 0 | 2 | 2 | 0 | 0 | 2 | 0 | 0 | درنة |
| Surt | 0 | 0 | 0 | 0 | 1 | 2 | 1 | 1 | سرت |
| Al - Jufrah | 0 | 0 | 0 | 0 | 0 | 1 | 0 | 0 | الجفرة |
| Aljablya | 0 | 1 | 0 | 0 | 0 | 0 | 1 | 0 | الجابيا |
| Al - Wahat | 0 | 0 | 0 | 0 | 0 | 0 | 0 | 0 | الواحات |
| Wadi al Hayat | 0 | 0 | 0 | 0 | 0 | 0 | 0 | 0 | وادي الحياة |
| Sabha | 0 | 0 | 0 | 1 | 3 | 3 | 0 | 0 | سبها |
| Ghat | 0 | 0 | 0 | 0 | 0 | 0 | 0 | 0 | غات |
| Al - Kufrah | 0 | 0 | 0 | 0 | 0 | 0 | 0 | 0 | الكفرة |
| Al - Jfarah | 0 | 0 | 0 | 0 | 0 | 0 | 1 | 0 | الجفارة |
| mozok | 0 | 0 | 0 | 0 | 0 | 0 | 0 | 0 | مزوق |
| wadi al shaty | 0 | 0 | 0 | 0 | 0 | 0 | 0 | 0 | وادي الشاطئ |
| TOTAL | 8 | 13 | 14 | 14 | 35 | 35 | 13 | 6 | الإجمالي |
| | | | | | 138 | | | | الإجمالي |

المصدر : قسم المعلومات والإحصاء السياحي

Statistics Tourism Section&The Information