



الجمهورية العربية الليبية الشعبية الاشتراكية العظمى

اللجنة الشعبية العامة



الهيئة العامة للمعلومات

نتائج البحث السنوي

الخاص

بمَنشآت الصناعات التحويلية



لسنة

1375 من وفاة الرسول 2007 مسيحي

بِسْمِ اللَّهِ الرَّحْمَنِ الرَّحِيمِ

تقديم :

يسر الهيئة العامة للمعلومات إن تصدر نتائج المسح الصناعي لسنة 2006 مسيحي، وتود التنويه إلى أن البيانات المستوفاة عن عام 2006 مسيحي تم استيفائها خلال العام 2007 مسيحي. كما أن بيانات المنشآت الصناعية الكبيرة تم استيفائها عن طريق المسح الشامل، أما بيانات المنشآت الصغيرة فإنه تم استيفائها عن طريق المسح بالعينة، وعلى ذلك فإن هذه النشرة تشمل جزئيين:

تضمن الجزء الأول منها بيانات المسح الشامل لمنشآت الصناعات التحويلية الكبيرة التي يعمل بها (10) مشغلين فأكثر والبالغ عددها (864) منشأة صناعية في مختلف الأنشطة.

أما الجزء الثاني فيشمل بيانات منشآت الصناعات التحويلية الصغيرة التي يعمل بها (9) مشغلين فأقل والتي بلغ عددها وفقاً للتعداد العام للمنشآت لعام 2006 مسيحي (16750) منشأة صناعية وشملت العينة المسحوبة عدد (2634) منشأة بنسبة (16%) من إجمالي عدد المنشآت الصغيرة والتي تم استيفاء بياناتها لتمثل كل نشاط من أنشطة الصناعات التحويلية الصغيرة على مستوى كل شعبية.

وبمناسبة إصدار هذه النشرة يسر الهيئة إن تتقدم بالشكر إلى الإخوة المسؤولين بالمنشآت الصناعية الذين ساعدوا الهيئة في الحصول على البيانات المطلوبة بالمسح لإنجاز هذا العمل.

وفى الختام فإن الهيئة العامة للمعلومات ترحب بأي مقترحات من شأنها أن تساهم في تطوير وتحسين معطيات هذه النشرة مستقبلاً .

والله تعالى ولى التوفيق

الهيئة العامة للمعلومات

الفهرس

رقم الصفحة	عنوان الجدول	رقم الجدول
أ	خلفية المسح	-
1	أهم النتائج للصناعات الكبيرة	-
7	أهم المؤشرات الإحصائية للمنشآت الكبيرة العاملة في مجال الصناعات التحويلية حسب النشاط الاقتصادي.	1
10	تعويضات المشتغلين المدفوعة في أنشطة الصناعات التحويلية الكبيرة حسب النشاط الاقتصادي .	2
13	أعداد المشتغلين في أنشطة الصناعات التحويلية الكبيرة حسب الشعبيات.	3
19	القيمة المضافة الإجمالية في أنشطة الصناعات التحويلية الكبيرة حسب الشعبية والنشاط الاقتصادي.	4
25	النتائج الرئيسية لمسح أنشطة الصناعات التحويلية الكبيرة حسب النشاط والكيان القانوني .	5
29	عدد وتعويضات المشتغلين في أنشطة الصناعات التحويلية الكبيرة حسب النشاط الاقتصادي والكيان القانوني.	6
32	الإنتاج الرئيسي والثانوي لأنشطة الصناعات التحويلية الكبيرة حسب النشاط الاقتصادي.	7
35	مستلزمات الإنتاج السلعية في أنشطة الصناعات التحويلية الكبيرة حسب النشاط الاقتصادي.	8
38	مستلزمات الإنتاج الخدمية في أنشطة الصناعات التحويلية الكبيرة حسب النشاط الاقتصادي.	9
41	الضرائب المدفوعة من قبل أنشطة الصناعات التحويلية الكبيرة حسب النشاط الاقتصادي.	10
44	التكوين الرأسمالي في أنشطة الصناعات التحويلية الكبيرة حسب نوع الأصل والنشاط الاقتصادي.	11
47	أهم النتائج للصناعات الصغيرة	-
50	النتائج الرئيسية لمسح الصناعات الصغيرة حسب النشاط الاقتصادي.	1
52	تعويضات المشتغلين المدفوعة في أنشطة الصناعات التحويلية الصغيرة حسب النشاط الاقتصادي.	2
54	أعداد المشتغلين في أنشطة الصناعات التحويلية الصغيرة حسب الشعبيات.	3
58	القيمة المضافة الإجمالية في أنشطة الصناعات الصغيرة بالشعبيات والنشاط الاقتصادي.	4
62	الإنتاج الرئيسي والثانوي لأنشطة الصناعات التحويلية الصغيرة حسب النشاط الاقتصادي.	5
64	النتائج الرئيسية لمسح الصناعات الصغيرة حسب النشاط الاقتصادي والكيان القانوني .	6
68	عدد وتعويضات المشتغلين في أنشطة الصناعات التحويلية الصغيرة حسب النشاط الاقتصادي والكيان القانوني.	7
72	مستلزمات الإنتاج السلعية والخدمية في أنشطة الصناعات التحويلية الصغيرة حسب النشاط الاقتصادي.	8
74	الضرائب المدفوعة من قبل أنشطة الصناعات التحويلية الصغيرة حسب النشاط الاقتصادي.	9

المنهجية

خلفية عامة عن المسح

1- المقدمة

يعتبر قطاع الصناعة في الجماهيرية من القطاعات الهامة التي تساهم في الناتج المحلي الإجمالي ونظرا لأهمية هذا المسح تقوم إدارة الإحصاء بمسح شامل للمنشآت العاملة في هذا القطاع وتبرز أهميتها من مجموعة البيانات التي يوفرها عن عدد المنشآت وتعويضات العاملين وراس المال المدفوع ومستلزمات الإنتاج السلعية والخدمية والقيمة المضافة والتكوين الرأسمالي وغيرها من البيانات التي تساعد في إعداد المؤشرات الإحصائية الاقتصادية وإعداد جداول الحسابات القومية

2.1 أهداف المسح

يهدف مسح الصناعات إلى توفير البيانات التالية.

- أ. عدد المنشآت
- ب. تعويضات العاملين من رواتب وأجور ومزايا عينية ونقدية.
- ج. توفير البيانات التفصيلية عن قيمة الإنتاج الإجمالي والقيمة المضافة والاستهلاك الوسيط.
- د. التكوين الرأسمالي.

3.1 شمولية المسح

يشمل المسح جميع المنشآت التي يقع نشاطها الرئيسي ضمن أنشطة التعدين واستغلال المحاجر والكسارات والصناعات التحويلية وذلك وفق التصنيف الصناعي للمعياري الدولي لجميع الأنشطة

2. المرحلة التحضيرية

1.2 الوثائق الرئيسية للمسح

تتضمن هذه الوثائق استمارة المسح وكتيب التعليمات الخاص بالعاملين الميدانيين وكتيب الترميز واهم الوثائق .

أ. استمارة المسح

يتم مراجعة استمارة المسح في بداية العام بحيث يتم احتواؤها على جميع البيانات والمعلومات التي تحقق أهداف المسح وتوفير البيانات اللازمة لإعداد جداول الحسابات القومية وفقا للتوصيات الدولية وتتضمن الاستمارة الموضوعات الرئيسية التالية:

- البيانات التعريفية والبيانات العامة للمنشأة .
- أعداد العاملين وتعويضات العاملين .
- الاستهلاك الوسيط من المدخلات السلعية والخدمية.
- إيرادات النشاط الرئيسي.
- إيرادات الأنشطة الثانوية.
- الضرائب والإعانات على الإنتاج والمستوردات
- الأصول والخصوم المالية وحركة الموجودات الثابتة والتكوين الرأسمالي.

ب- كتيب التعليمات

يتضمن هذا الكتيب التعاريف والمفاهيم المستخدمة والتعليمات للعاملين الميدانيين . كما يتضمن شرحا مفصلا لجميع الأسئلة الواردة في الاستمارة وكيفية استيفاء بياناتها بحيث الحصول علي أعلى درجة ممكنة من صحة البيانات ودقتها.

ج - كتيب الترميز

روعي عند تصميم الاستمارة إن تكون لجميع البنود الواردة فيها رموز محددة مسبقا . ويستخدم دليل التصنيف الصناعي المعياري الدولي الموحد لترميز النشاط الاقتصادي ودليل التصنيف المركزي للمنتجات لترميز السلع كما يتم استخدام دليل الشعبيات بالمحلات والمؤتمرات لترميز الموقع الجغرافي للمنشآت الاقتصادية.

2.2 التعاريف والتصانيف

- الوحدة الإحصائية : تعتبر المنشأة هي الوحدة الإحصائية لهذا المسح . وعليه فقد تم استعراض ودراسة الأعمال التي تمارسها كل المنشأة على حده. فإذا تبين أن مجموعة الأعمال التي تمارسها المنشأة ذات طبيعة متجانسة وتدرج تحت نشاط اقتصادي واحد فإن المنشأة في هذه الحالة تعتبر وحدة إحصائية وتسجل كافة بياناتها في استمارة واحدة. أما في حالة ممارسة المنشأة لأكثر من نشاط اقتصادي وتعذر فصل بيانات مستلزمات الإنتاج فيحدد النشاط الرئيسي وتعتبر باقي الأنشطة بمثابة أنشطة ثانوية تدرج بياناتها في ذات الاستمارة.

الإنتاج الإجمالي :

قيمة السلع والخدمات المنتجة خلال فترة زمنية معينة نتيجة ممارسة نشاط إنتاجي سواء كان رئيسيا أو ثانويا ، ويشمل ذلك السلع والخدمات المنتجة للاستخدام الذاتي.
الإنتاج الإجمالي = قيمة الإنتاج الرئيسي + قيمة إنتاج الأنشطة الثانوية.
حيث أن إنتاج الأنشطة الثانوية = الهوامش التجارية + إيرادات الخدمات المقدمة للغير.

الاستهلاك الوسيط :

قيمة السلع والخدمات التي تستهلك كمدخلات لعملية الإنتاج الرئيسي والثانوي.

تعويضات العاملين:

تشمل إجمالي الرواتب والأجور النقدية والعينية المستحقة للعاملين وقيمة مساهمة المنتجين في أقساط الضمان الاجتماعي بالإضافة للمزايا الأخرى النقدية والعينية المستحقة للعاملين.

صافي الضرائب غير المباشرة :

ويقصد بها كافة المبالغ المستحقة على المنشأة للدولة أو المؤسسات العامة . وتشمل ضريبة المبيعات والرسوم الجمركية ورسوم الرخص وضريبة الأبنية ورسوم ترخيص المركبات وطوابع الواردات ورسوم الإقامة وتصاريح العمل وأي رسوم أخرى مستحقة إلى الدولة .

القيمة المضافة:

وهي عبارة عن إجمالي الإنتاج مطروحا منه إجمالي المستلزمات الإنتاج .
التكوين الراسمالي :

هو عبارة عن قيمة ماتنفقه المنشأة خلال العام لامتلاك سلع معمرة جديدة كإضافة لمخزونها من الأصول الثابتة (باستثناء الأراضي) مطروحا منه صافي مبيعاتها . وبناء على ذلك يمكن احتساب التكوين الراسمالي كالتالي :

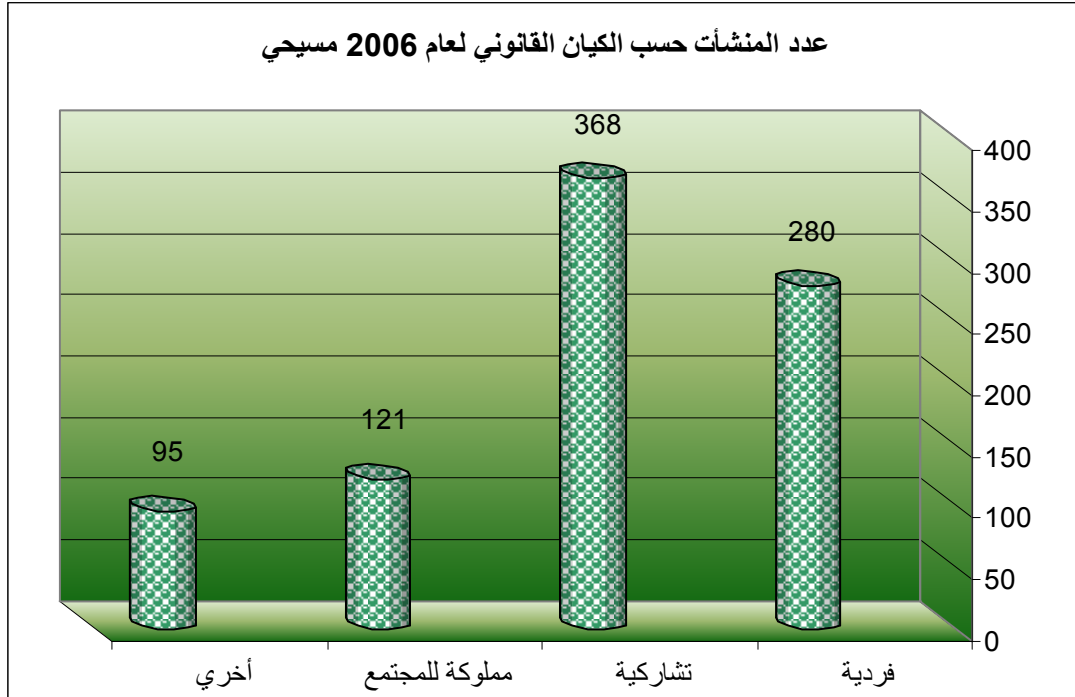
التكوين الراسمالي = مجموع الإضافات - المبيعات

أهم النتائج

أهم المؤشرات الإحصائية للصناعات التحويلية الكبيرة

1 - عدد المنشآت :

بلغ عدد المنشآت الصناعية التي يعمل بها عدد (10) مشتغلين فأكثر و التي شملها الإطار حوالي (864) منشأة . ومن بين (864) منشأة التي شملها المسح كان عدد المنشآت المملوكة للمجتمع حوالي (121) منشأة ، أي بنسبة (14%) من إجمالي عدد المنشآت أما عدد التشاركيات فكانت (368) تشاركية بنسبة (43%) من إجمالي عدد المنشآت أما المنشآت الفردية كان عددها (280) منشأة أي بنسبة (32%) من إجمالي عدد المنشآت أما المنشآت الأخرى كان عددها (95) ما يشكل نسبة (11%) من إجمالي عدد المنشآت .

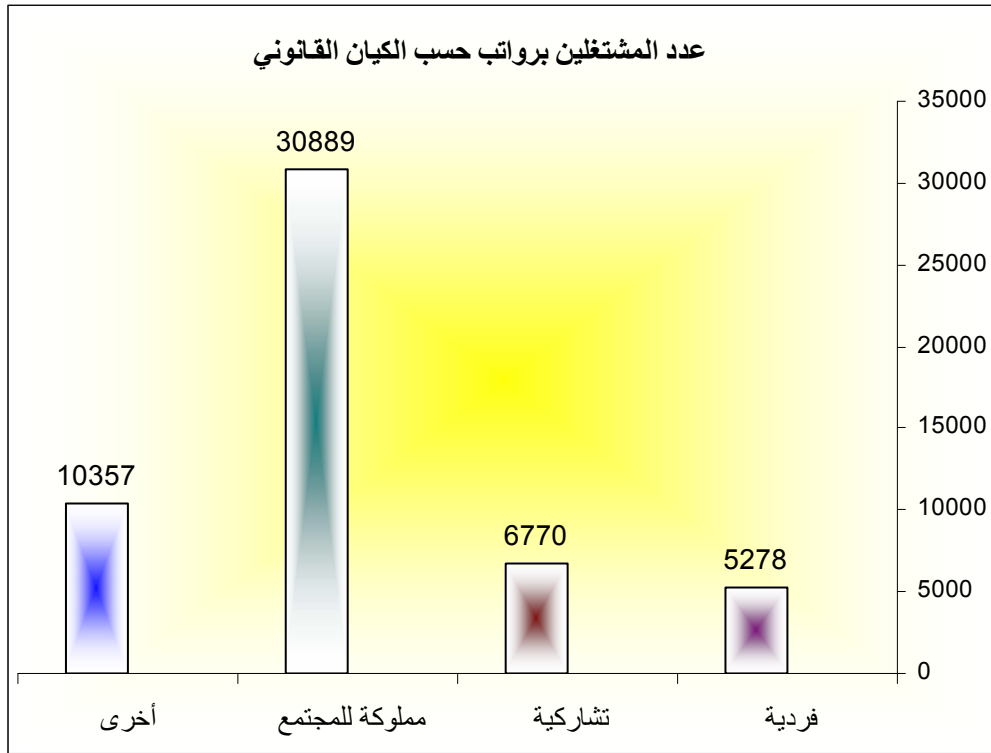


شكل رقم (1)

2 - عدد المشتغلين و تعويضاتهم :

بلغ إجمالي عدد المشتغلين بالمنشآت التي شملها المسح (53758) مشتغل .حيث بلغ متوسط عدد المشتغلين بكل منشأة عدد (62) مشتغل .

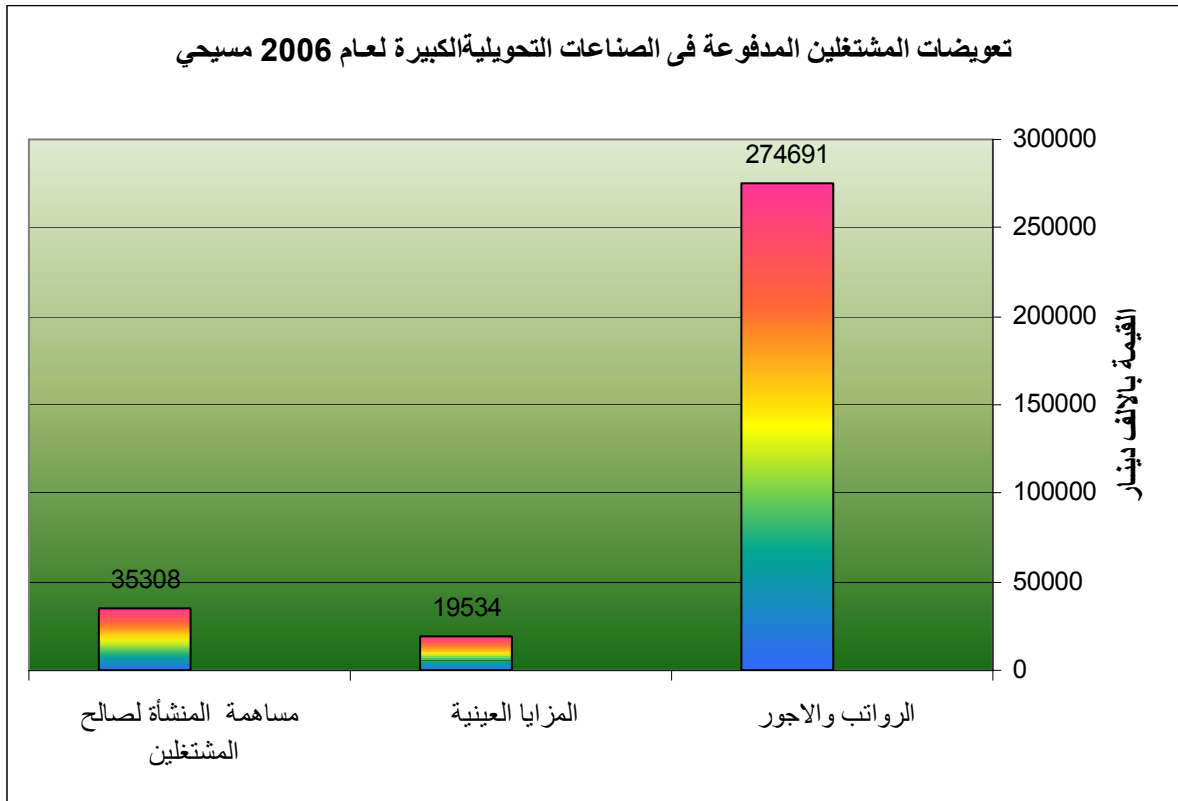
أما من ناحية تصنيف المشتغلين برواتب حسب الكيان القانوني فنجد أن عدد المشتغلين بالمنشآت المملوكة للمجتمع قد بلغ (30889) وهذا يشكل نسبة (57 %) من إجمالي عدد المشتغلين بالمنشآت وعدد (6770) مشتغل بالقطاع التشاركي أي بنسبة (13 %) من إجمالي عدد المشتغلين بالمنشآت ، أما عدد المشتغلين بالمنشآت التي يملكها الأفراد فقد بلغ عدد المشتغلين (5278) مشتغلاً بنسبة (10%) من إجمالي عدد المشتغلين بهذه المنشآت و بالنسبة إلى المنشآت الأخرى كان عدد المشتغلين (10357) مشتغل وهو ما يشكل نسبة (20%) من إجمالي عدد المشتغلين بالمنشآت .



شكل رقم (1.2)

وتشير نتائج المسح إلى أن إجمالي قيمة الأجور والمزايا المدفوعة للمشتغلين حوالي (329533) ألف دينار منها (274691) ألف دينار قيمة الأجور و الرواتب ، وبلغت قيمة المزايا العينية ومساهمة المنشأة لصالح المشتغلين (54842) ألف دينار وبذلك فإن متوسط قيمة الأجر السنوي للمشتغل كانت (5109) دينار.

وبتصنيف قيمة الأجور والمزايا المدفوعة حسب الكيان القانوني للمشتغلين بالمنشآت المملوكة للمجتمع نجد أن (69%) من إجمالي الأجور و المزايا المدفوعة للمشتغلين بالقطاع العام ، أما نسبة الأجور والمزايا التي تحصل عليها المشتغلين بالمنشآت الأخرى فقد شكلت (3.16%) من إجمالي الأجور والمزايا المدفوعة للمشتغلين بالمنشآت ، في حين كانت نسبة الأجور والمزايا المدفوعة للمشتغلين بالنشاط التشاركي (8.1%) من إجمالي الأجور والمزايا المدفوعة للمشتغلين بهذه المنشآت ، والباقي وهو ما يشكل نسبة (6.6%) من إجمالي عدد المشتغلين بالمنشآت الفردية .

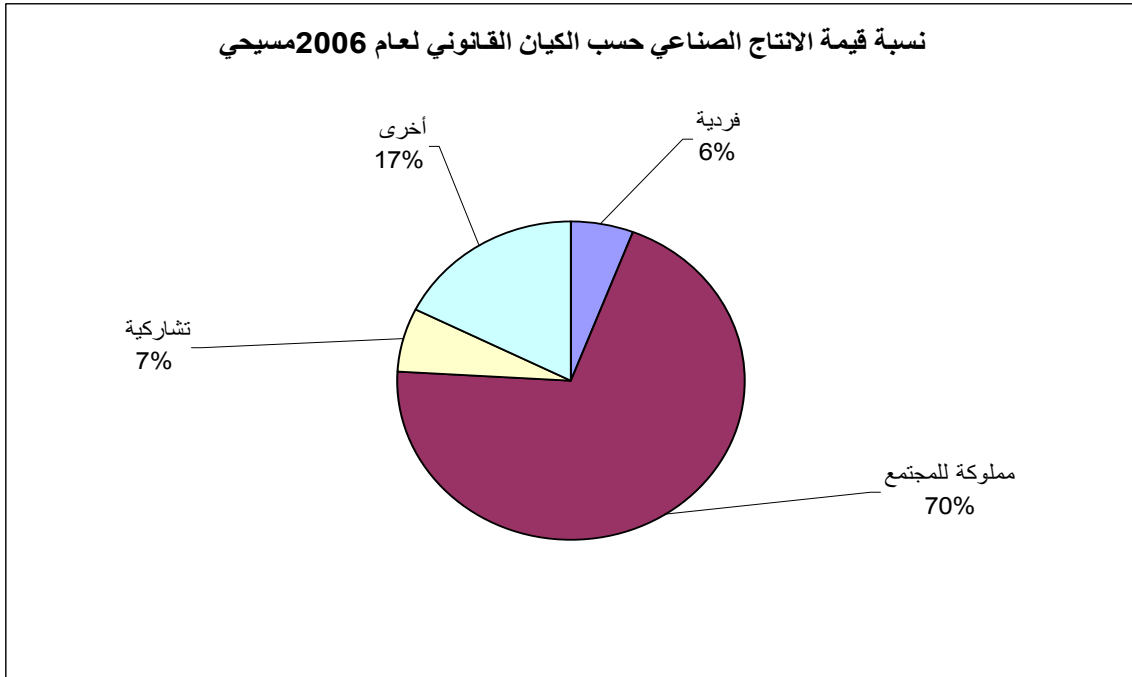


شكل رقم (2.2)

3 - الإنتاج الصناعي:

بلغ إجمالي قيمة الإنتاج الصناعي (2285837) ألف دينار ، و بمقارنة قيمة الإنتاج بقيمة مستلزمات الإنتاج نجد أن كل دينار واحد من مستلزمات الإنتاج أنتج حوالي (1.8) دينار .

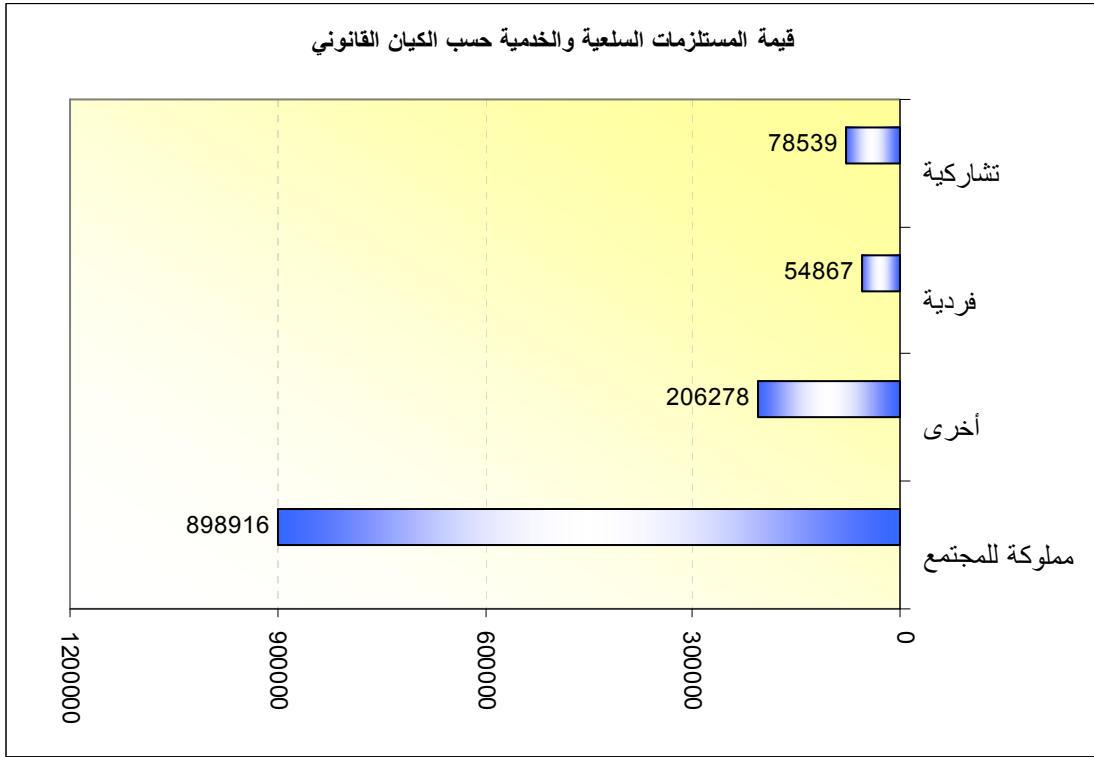
وعند مقارنة حصة إنتاج المنشآت حسب كيانها القانوني نجد إن المنشآت المملوكة للمجتمع أنتجت ما قيمته (1600321) ألف دينار وهو ما شكل (70%) من إجمالي الإنتاج المحقق في حين أن التشاركيات أنتجت ما قيمته (152991) ألف دينار أي بنسبة (6.7%) من إجمالي الإنتاج وقد حقق النشاط الفردي ما قيمته (135186) ألف الدينار وهذا شكل مانسبته (5.9%) من إجمالي الإنتاج وبذلك نجد إن المنشآت الأخرى أنتجت ما قيمته (397339) ألف الدينار بنسبه (17.4%) من إجمالي الإنتاج.



شكل رقم (3)

4 - مستلزمات الإنتاج :

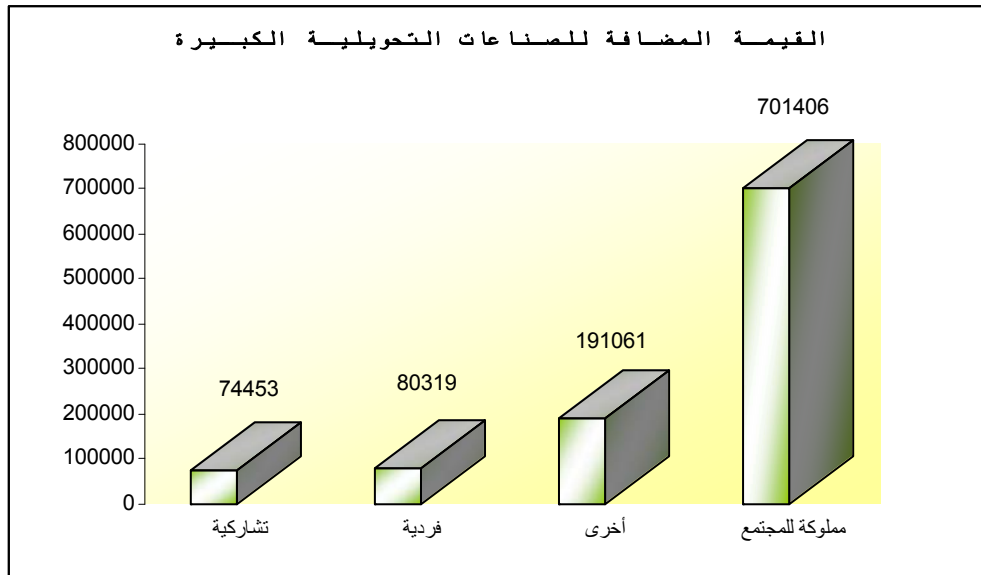
بلغ إجمالي قيمة المستلزمات السلعية و الخدمية المستخدمة في إنتاج السلع ما مجموعه (1238599) ألف دينار، وكانت حصة المنشآت المملوكة للمجتمع حوالي (898916) ألف دينار أي بنسبة (72.6%) من إجمالي قيمة مستلزمات الإنتاج أما النشاط التشاركي فقد استخدم ما مجموعه (78539) ألف دينار كمستلزمات إنتاج أي بنسبة (6.3%) من إجمالي قيمة مستلزمات الإنتاج ، إما حصة النشاط الفردي فكانت (54867) ألف دينار بنسبه (4.4%) من إجمالي قيمة مستلزمات الإنتاج . كما بلغت حصة المنشآت الأخرى (206278) ألف دينار بنسبة (16.7%) من إجمالي قيمة مستلزمات الإنتاج



شكل رقم (4)

5 - القيمة المضافة :

بلغ إجمالي القيمة المضافة (1047238) ألف الدينار وبمقارنة القيمة المضافة للمنشآت حسب الكيان القانوني. نجد إن المنشآت المملوكة للمجتمع كانت قيمتها المضافة (701406) ألف دينار بنسبته (67%) من إجمالي القيمة المضافة ، في حين إن القطاع التشاركي كانت قيمته المضافة (74453) ألف دينار بنسبه (7.1%) من إجمالي القيمة المضافة ، وقد حقق النشاط الفردي ما قيمته (80319) ألف دينار أي بنسبه (7.7%) من إجمالي القيمة المضافة أما بالنسبة إلى المنشآت الأخرى كانت قيمتها المضافة (191061) ألف دينار أي بنسبه (18.2%) من إجمالي القيمة المضافة.



شكل رقم (5)

الجداول التفصيلية
الجزء الأول - الصناعات الكبيرة

تم تقريب الأرقام لأقرب مرتبة عشرية، وهذا قد يؤدي إلي عدم تطابق مجموع التفاصيل مع المجموع النهائي في بعض الجداول .

الناتج الرئيسية لمسح الصناعات الكبيرة حسب النشاط الاقتصادي لعام 2006 مسيحي

القيمة بالآلاف

دينار

جدول 1

التكوين الرأسمالي	القيمة المضافة	الاستهلاك الوسيط			اجمالي قيمة الانتاج			اعداد المشتغلين			عدد المنشآت	النشاط الاقتصادي	رمز النشاط
		المجموع	مستلزمات خدمية	مستلزمات سلعية	المجموع	الانتاج الثانوي	الانتاج الرئيسي	المجموع	غير الليبيين	ليبيون			
7	1557	1039	683	356	2596	24	2572	301	199	102	14	إستغلال المحاجر لإستخراج الأحجار أو الرمال والطفل	1410
0	647	1226	124	1103	1873	0	1873	191	107	84	12	إعداد وتجهيز اللحوم ومنتجاتها	1511
235	2645	24070	2175	21896	26715	0	26715	117	3	114	3	تجهيز وحفظ وتعليب الأسماك والمنتجات السمكية	1512
146	2682	1093	67	1026	3775	140	3634	234	78	156	14	تجهيز وحفظ وتعليب الفواكه والخضروات	1513
3628	11787	27477	1859	25618	39264	137	39127	1329	57	1272	14	صناعة منتجات الألبان	1520
12866	17073	73276	1948	71328	90349	447	89902	1006	44	962	9	صناعة طحن الحبوب	1531
310	19506	47308	1182	46126	66814	4059	62754	1222	89	1133	18	صناعة أعلاف حيوانية محضرة	1533
614	7903	8403	865	7538	16306	168	16138	1602	851	751	91	صناعة منتجات المخابز	1541
48	2280	1944	613	1330	4224	0	4224	569	52	517	10	صناعة الكاكاو والشيكولاته والحلويات السكرية	1543
38034	48113	180785	2337	178447	228898	6	228891	2662	31	2631	7	صناعة المكرونة والرشة والكسكي والمنتجات النشوية	1544
0	1336	683	16	667	2019	35	1985	38	0	38	1	صناعة منتجات الأغذية الأخرى التي لم تصنف في مكان آخر	1549
14758	40515	55406	7827	47578	95921	4642	91279	1343	139	1204	26	صناعة المشروبات غير الكحولية وإنتاج المياه المعدنية	1550
196	1480	14166	522	13644	15646	118	15528	1065	0	1065	1	صناعة منتجات التبغ	1600
5	956	535	125	410	1491	0	1491	334	83	251	7	إعداد وحياكة ألياف المنسوجات ونسجها	1711
32	1242	1274	203	1071	2517	0	2517	185	15	170	2	صناعة المنسوجات الجاهزة عدا الملابس	1721
0	5899	11479	559	10920	17378	396	16982	588	183	405	3	صناعة السجاد والكليم والبسط	1722
0	1261	1141	22	1119	2402	90	2312	68	17	51	3	صناعة منسوجات أخرى غير مصنفة في مكان آخر	1729
46	3491	2722	327	2395	6213	574	5639	1038	148	890	36	صناعة وتفصيل الملابس عدا الملابس المصنوعة من الفراء	1810
8	1124	2845	355	2490	3969	0	3969	246	35	211	4	دباغة الجلود وتهينتها	1911
2	5328	1862	168	1694	7190	883	6306	1497	116	1381	5	صناعة الأحذية والصنادل عدا المطاطية والبلاستيكية	1920
7	5402	1926	233	1693	7328	164	7164	676	448	228	44	صناعة منتجات التجارة المستخدمة في عمليات التشييد والبناء	2022
83	137	103	39	64	240	38	203	41	23	18	3	صناعة عجائن الورق والورق المقوى الكرتون	2101

النتائج الرئيسية لمسح الصناعات الكبيرة حسب النشاط الاقتصادي لعام 2006 مسيحي

تابع
جدول 1

القيمة بالآلاف

دينار

التكوين الرأسمالي	القيمة المضافة	الاستهلاك الوسيط			اجمالي قيمة الانتاج			اعداد المشتغلين			عدد المنشآت	النشاط الاقتصادي	رمز النشاط
		المجموع	مستلزمات خدمية	مستلزمات سلعية	المجموع	الانتاج الثانوي	الانتاج الرئيسي	المجموع	غير الليبيين	ليبيون			
0	3908	12216	471	11745	16124	0	16124	311	35	276	7	صناعة الورق والورق المقوى والأوعية الورقية	2102
0	5536	3980	445	3535	9515	1674	7842	393	79	314	8	صناعة منتجات أخرى من الورق والورق المقوى	2109
0	724	3916	793	3123	4639	0	4639	190	10	180	9	نشر الكتب والكراسات والكتب الموسيقية وغيرها	2211
174	3209	2004	406	1598	5213	63	5149	874	62	812	19	الطباعة	2221
9423	76676	25741	10484	15257	102417	45447	56970	2081	39	2042	1	صناعة تكرير النفط	2320
8	1649	1790	136	1654	3439	54	3386	231	17	214	9	صناعة المواد الكيميائية الأساسية	2411
0	143	157	12	146	300	0	300	59	0	59	1	صناعة الأسمدة والمركبات النيتروجينية	2412
19	1963	4140	121	4019	6103	0	6103	354	253	101	11	صناعة الدهانات والورنيش وأحبار الطباعة والمواد اللاصقة	2422
0	9250	11350	155	11195	20600	0	20600	170	48	122	1	صناعة المستحضرات الصيدلانية والكيمائيات الدوائية	2423
42	9200	6880	603	6277	16080	11	16069	1180	101	1079	15	صناعة الصابون والمطهرات ومستحضرات التنظيف والتجميل	2424
112	9213	4816	707	4109	14029	53	13976	564	14	550	1	صناعة الإطارات والأنابيب المطاطية وتجديدها	2511
916	8518	3542	142	3400	12060	145	11915	377	37	340	10	صناعة المنتجات المطاطية الأخرى	2519
2104	8018	8629	884	7745	16647	2443	14204	1251	262	989	30	صناعة المنتجات اللدانية	2520
533	13892	8107	1502	6605	21998	719	21279	1932	1010	922	80	صناعة المنتجات الطفلية الإنشائية غير الحرارية	2693
17731	131601	73948	6791	67156	205548	1670	203879	4697	463	4234	5	صناعة الأسمنت والجير والجص	2694
5639	70007	37378	4438	32940	107385	1308	106078	3601	1850	1751	165	صناعة أصناف منتجة من الأسمنت والزلط والجص	2695
106	5492	7601	2936	4665	13094	88	13006	803	603	200	22	قطع وتشكيل وإتمام تجهيز الأحجار	2696
0	327	190	18	172	517	0	517	17	2	15	1	صناعة منتجات أخرى من خامات تعدينية غير معدنية	2699
61	390748	384755	72075	312680	775503	43761	731742	6832	87	6745	1	صناعة الحديد والصلب الأساسية	2710
2	66	49	2	47	115	0	115	21	9	12	1	صناعة المعادن الثمينة والمعادن غير الحديدية الأساسية	2720
926	5489	7417	786	6631	12906	1527	11380	838	350	488	41	صناعة المنتجات المعدنية الأتشانية	2811
3	838	740	68	672	1577	660	918	359	169	190	18	تشكيل المعادن بالطرق والكبس والسبك والدلفنة	2891

التناج الرئيسية لمسح الصناعات الكبيرة حسب النشاط الاقتصادي لعام 2006 مسيحي

تابع
جدول 1

القيمة بالآلاف

دينار

التكوين الرأسمالي	القيمة المضافة	الاستهلاك الوسيط			اجمالي قيمة الانتاج			اعداد المشتغلين			عدد المنشآت	النشاط الاقتصادي	رمز النشاط
		المجموع	مستلزمات خدمية	مستلزمات سلعية	المجموع	الانتاج الثانوي	الانتاج الرئيسي	المجموع	غير الليبيين	ليبيون			
0	127	327	38	289	454	0	454	47	33	14	3	صناعة منتجات المعادن المشكلة الأخرى غير المصنفة	2899
14	107	138	20	118	244	237	7	23	9	14	2	صناعة المحركات والتوربينات عدا محركات وسائل النقل	2911
0	91	69	64	5	160	160	0	13	1	12	1	صناعة المضخات والضواغط والحنفيات والصمامات	2912
52	625	531	36	495	1156	357	799	105	2	103	1	صناعة الأفران وأفران الصهر ومواقد أفران الصهر	2914
13	617	190	17	173	807	58	749	108	65	43	5	صناعة الآلات المستخدمة في الزراعة والغابات	2921
0	111	166	18	148	278	20	258	22	18	4	2	صناعة عدد الآلات	2922
46	6563	3716	708	3008	10279	276	10004	797	47	750	15	صناعة الأجهزة المنزلية غير المصنفة	2930
0	49333	88643	1255	87387	137976	144	137832	1362	0	1362	4	صناعة الأسلاك والكابلات المعزولة	3130
0	1263	682	65	617	1945	260	1684	192	2	190	1	صناعة المركبات والخلايا الأولية والبطاريات	3140
1333	4135	8441	1460	6981	12576	868	11708	548	26	522	2	صناعة المصابيح الكهربائية ومعدات الأتارة	3150
0	446	525	18	507	971	0	971	138	0	138	2	صناعة الصمامات والأنابيب الإلكترونية والمكونات الإلكترونية	3210
10026	8100	17537	2045	15492	25637	3319	22318	3850	18	3832	2	صناعة أجهزة الاستقبال المرني والمسموع	3230
0	17431	24124	1258	22866	41554	997	40557	971	1	970	1	صناعة المركبات ذات المحركات	3410
0	108	82	3	79	190	0	190	17	1	16	1	صناعة المركبات المقطورة والمركبات نصف المقطورة	3420
419	5856	8240	842	7399	14096	472	13624	529	18	511	5	صناعة أجزاء وقطع غيار للسيارات ومحركاتها	3430
64	4250	1723	340	1383	5973	386	5586	361	99	262	12	بناء وإصلاح السفن	3511
0	1222	624	121	503	1846	0	1846	82	1	81	1	صناعة الدراجات العادية ومركبات المعوقين	3592
1	430	432	13	420	862	0	862	37	14	23	2	صناعة معدات النقل الأخرى غير المصنفة في مكان آخر	3599
139	7592	12301	607	11694	19893	114	19779	1069	224	845	19	صناعة الآثاث عدا التنجيد والطلاء	3610
120929	1047238	1238599	135152	1103447	2285837	119214	2166623	53758	8797	44961	864	المجموع	

تعويضات المشتغلين المدفوعة في أنشطة الصناعات التحويلية الكبيرة حسب النشاط الاقتصادي لعام 2006 مسيحي

القيمة بالآلاف

دينار

جدول 2

رمز النشاط	النشاط الاقتصادي	الرواتب والاجور	المزايا العينية	مساهمة المنشأة لصالح المشتغلين	اجمالي تعويضات المشتغلين
1410	إستغلال المحاجر لإستخراج الأحجار أو الرمال والطفل	603	44	5	652
1511	إعداد وتجهيز اللحوم ومنتجاتها	936	0	0	936
1512	تجهيز وحفظ وتعليب الأسماك والمنتجات السمكية	469	26	23	518
1513	تجهيز وحفظ وتعليب الفواكه والخضروات	526	197	16	738
1520	صناعة منتجات الألبان	4949	284	173	5406
1531	صناعة طحن الحبوب	3699	142	389	4230
1533	صناعة أعلاف حيوانية محضرة	5233	295	1449	6977
1541	صناعة منتجات المخابز	3358	92	45	3495
1543	صناعة الكاكاو والشيكولاته والحلويات السكرية	1406	136	77	1618
1544	صناعة المكرونة والرشة والكسكي والمنتجات النشوية	13679	830	10728	25237
1549	صناعة منتجات الأغذية الأخرى التي لم تصنف في مكان آخر	180	8	21	209
1550	صناعة المشروبات غير الكحولية وإنتاج المياه المعدنية	11926	1944	1007	14877
1600	صناعة منتجات التبغ	3947	354	0	4301
1711	إعداد وحاكة ألياف المنسوجات ونسجها	721	12	105	838
1721	صناعة المنسوجات الجاهزة عدا الملابس	656	30	204	890
1722	صناعة السجاد والكليم والبسط	3531	93	748	4371
1729	صناعة منسوجات أخرى غير مصنفة في مكان آخر	293	11	5	309
1810	صناعة وتفصيل الملابس عدا الملابس المصنوعة من الفراء	2113	21	114	2248
1911	دباغة الجلود وتهيتها	761	130	79	971
1920	صناعة الأحذية والصنادل عدا المطاطية والبلاستيكية	4651	105	537	5293
2022	صناعة منتجات التجارة المستخدمة في عمليات التشييد والبناء	1434	10	13	1458
2101	صناعة عجائن الورق والورق المقوى الكرتون	90	6	1	97
2102	صناعة الورق والورق المقوى والأوعية الورقية	1019	328	88	1435

تعويضات المشتغلين المدفوعة في أنشطة الصناعات التحويلية الكبيرة حسب النشاط الاقتصادي لعام 2006 مسيحي

تابع جدول 2

القيمة بالآلاف

دينار

رمز النشاط	النشاط الاقتصادي	الرواتب والاجوار	المزايا العينية	مساهمة المنشأة لصالح المشتغلين	اجمالي تعويضات المشتغلين
2109	صناعة منتجات أخرى من الورق والورق المقوى	1900	18	446	2365
2211	نشر الكتب والكراسات والكتب الموسيقية وغيرها	482	0	0	482
2221	الطباعة	2298	40	14	2352
2320	صناعة تكرير النفط	27575	4556	206	32336
2411	صناعة المواد الكيميائية الأساسية	890	0	35	925
2412	صناعة الأسمدة والمركبات النيتروجينية	102	0	10	112
2422	صناعة الدهانات والورنيش وأحبار الطباعة والمواد اللاصقة	1299	0	89	1389
2423	صناعة المستحضرات الصيدلانية والكيمائيات الدوائية	525	0	0	525
2424	صناعة الصابون والمطهرات ومستحضرات التنظيف والتجميل	4034	170	238	4442
2511	صناعة الإطارات والأنابيب المطاطية وتجديدها	4721	0	552	5273
2519	صناعة المنتجات المطاطية الأخرى	1475	19	131	1625
2520	صناعة المنتجات اللدائنية	4208	140	289	4638
2693	صناعة المنتجات الطفلية الإنشائية غير الحرارية	4045	318	191	4554
2694	صناعة الأسمنت والجير والجص	30556	3327	2992	36875
2695	صناعة أصناف منتجة من الأسمنت والزلط والجص	9652	588	81	10321
2696	قطع وتشكيل وإتمام تجهيز الأحجار	2447	151	0	2598
2699	صناعة منتجات أخرى من خامات تعدينية غير معدنية	64	0	0	64
2710	صناعة الحديد والصلب الأساسية	73886	2329	11343	87558
2720	صناعة المعادن الثمينة والمعادن غير الحديدية الأساسية	45	0	0	45
2811	صناعة المنتجات المعدنية الإنشائية	3251	192	85	3529
2891	تشكيل المعادن بالطرق والكبس والسبك والدلفنة	602	19	10	630

تعويضات المشتغلين المدفوعة في أنشطة الصناعات التحويلية الكبيرة حسب النشاط الاقتصادي لعام 2006 مسيحي

تابع جدول 2

القيمة بالآلاف

دينار

رمز النشاط	النشاط الاقتصادي	الرواتب والاجور	المزايا العينية	مساهمة المنشأة لصالح المشتغلين	اجمالي تعويضات المشتغلين
2899	صناعة منتجات المعادن المشكلة الأخرى غير المصنفة	85	0	0	85
2911	صناعة المحركات والتوربينات عدا محركات وسائل النقل	103	0	0	103
2912	صناعة المضخات والضواغط والحنفيات والصمامات	44	10	38	91
2914	صناعة الأفران وأفران الصهر ومواقد أفران الصهر	405	13	38	456
2921	صناعة الآلات المستخدمة في الزراعة والغابات	206	12	3	222
2922	صناعة عدد الآلات	66	11	0	77
2930	صناعة الأجهزة المنزلية غير المصنفة	3451	0	341	3792
3130	صناعة الأسلاك والكابلات المعزولة	5982	942	760	7683
3140	صناعة المركبات والخلايا الأولية والبطاريات	759	172	108	1039
3150	صناعة المصابيح الكهربائية ومعدات الأتارة	2827	438	382	3647
3210	صناعة الصمامات والأنابيب الإلكترونية والمكونات الإلكترونية	307	0	0	307
3230	صناعة أجهزة الاستقبال المرني والمسموع	7429	0	0	7429
3410	صناعة المركبات ذات المحركات	5297	583	508	6388
3420	صناعة المركبات المقطورة والمركبات نصف المقطورة	31	8	0	39
3430	صناعة أجزاء وقطع غيار للسيارات ومحركاتها	2013	213	236	2463
3511	بناء وإصلاح السفن	811	29	11	850
3592	صناعة الدراجات العادية ومركبات المعوقين	394	4	2	400
3599	صناعة معدات النقل الأخرى غير المصنفة في مكان آخر	160	3	4	167
3610	صناعة الإثاث عدا التنجيد والطلاء	4086	132	338	4556
	المجموع	274691	19534	35308	329533

أعداد المشتغلين في أنشطة الصناعات التحويلية الكبيرة بالشعبيات لعام 2006 مسيحي

جدول 3

بنغازي	الواحات	النقاط الخمس	المرقب	المرج	الكفرة	الزاوية	الجفرة	الجفارة	الجبيل الغربي	الجبيل الاخضر	البطنان	النشاط الاقتصادي	رمز النشاط
0	0	79	0	0	0	67	0	103	0	0	0	إستغلال المحاجر لإستخراج الأحجار أو الرمال والطفل	1410
0	0	35	0	25	0	0	0	22	0	10	0	إعداد وتجهيز اللحوم ومنتجاتها	1511
0	0	0	117	0	0	0	0	0	0	0	0	تجهيز وحفظ وتعليب الأسماك والمنتجات السمكية	1512
82	0	0	0	0	0	24	0	95	0	0	0	تجهيز وحفظ وتعليب الفواكه والخضروات	1513
98	0	0	0	0	0	211	0	57	0	119	0	صناعة منتجات الألبان	1520
383	0	0	0	213	84	0	0	0	0	0	76	صناعة طحن الحبوب	1531
0	0	0	216	75	0	0	0	46	0	17	130	صناعة أعلاف حيوانية محضرة	1533
200	0	89	11	0	0	13	0	160	53	0	17	صناعة منتجات المخابز	1541
455	101	0	0	0	0	0	0	0	0	0	0	صناعة الكاكاو والشيكولاته والحلويات السكرية	1543
0	0	0	0	0	0	0	0	0	0	0	0	صناعة المكرونة والرشة والكسكي والمنتجات النشوية	1544
0	0	0	0	0	0	0	0	38	0	0	0	صناعة منتجات الأغذية الأخرى التي لم تصنف في مكان آخر	1549
573	0	0	0	0	65	33	0	139	0	10	0	صناعة منتجات الأغذية الأخرى التي لم تصنف في مكان آخر	1550
0	0	0	0	0	0	0	0	0	0	0	0	صناعة منتجات التبغ	1600
201	0	28	0	0	0	0	0	0	0	0	0	إعداد وحاكاة ألياف المنسوجات ونسجها	1711
0	0	0	0	131	0	0	0	0	0	54	0	صناعة المنسوجات الجاهزة عدا الملابس	1721
0	0	0	0	0	0	196	0	0	0	0	0	صناعة السجاد والكليم والبسط	1722
14	0	0	0	0	0	0	0	54	0	0	0	صناعة منسوجات أخرى غير مصنفة في مكان آخر	1729
194	0	14	24	31	0	325	85	40	50	16	0	صناعة وتفصيل الملابس عدا الملابس المصنوعة من الفراء	1810
209	0	0	0	0	0	0	0	0	0	0	0	دباغة الجلود وتهينتها	1911
0	0	0	213	0	0	386	0	0	0	0	0	صناعة الأحذية والصنادل عدا المطاطية والبلاستيكية	1920
12	0	26	10	11	0	0	0	69	24	0	15	صناعة منتجات التجارة المستخدمة في عمليات التشييد والبناء	2022
0	0	0	0	0	0	0	14	0	0	0	0	صناعة عجائن الورق والورق المقوى الكرتون	2101

أعداد المشتغلين في أنشطة الصناعات التحويلية الكبيرة بالشعبيات لعام 2006 مسيحي

تابع جدول 3

رمز النشاط	النشاط الاقتصادي	درنة	سبها	سرت	طرابلس	غات	مرزق	مصراتة	نالوت	وادي الحياة	وادي الشاطي	إجمالي الشعبيات
1410	إستغلال المحاجر لإستخراج الأحجار أو الرمال والطفل	52	0	0	0	0	0	0	0	0	0	301
1511	إعداد وتجهيز اللحوم ومنتجاتها	19	32	0	48	0	0	0	0	0	0	191
1512	تجهيز وحفظ وتعليب الأسماك والمنتجات السمكية	0	0	0	0	0	0	0	0	0	0	117
1513	تجهيز وحفظ وتعليب الفواكه والخضروات	0	0	0	21	0	0	12	0	0	0	234
1520	صناعة منتجات الألبان	0	0	12	442	0	0	390	0	0	0	1329
1531	صناعة طحن الحبوب	0	0	0	0	0	0	250	0	0	0	1006
1533	صناعة أعلاف حيوانية محضرة	0	23	89	517	0	0	109	0	0	0	1222
1541	صناعة منتجات المخابز	24	46	0	961	0	0	28	0	0	0	1602
1543	صناعة الكاكاو والشيكولاته والحلويات السكرية	0	0	0	0	0	0	13	0	0	0	569
1544	صناعة المكرونة والرشة والكسكي والمنتجات النشوية	0	232	0	2355	0	0	75	0	0	0	2662
1549	صناعة منتجات الأغذية الأخرى التي لم تصنف في مكان آخر	0	0	0	0	0	0	0	0	0	0	38
1550	صناعة المشروبات غير الكحولية وإنتاج المياه المعدنية	10	25	0	488	0	0	0	0	0	0	1343
1600	صناعة منتجات التبغ	0	0	0	1065	0	0	0	0	0	0	1065
1711	إعداد وحياسة ألياف المنسوجات ونسجها	0	0	0	0	0	0	105	0	0	0	334
1721	صناعة المنسوجات الجاهزة عدا الملابس	0	0	0	0	0	0	0	0	0	0	185
1722	صناعة السجاد والكليم والبسط	0	0	0	0	0	0	392	0	0	0	588
1729	صناعة منسوجات أخرى غير مصنفة في مكان آخر	0	0	0	0	0	0	0	0	0	0	68
1810	صناعة وتفصيل الملابس عدا الملابس المصنوعة من الفراء	36	19	144	16	0	0	30	14	0	0	1038
1911	دباغة الجلود وتهينتها	0	0	0	37	0	0	0	0	0	0	246
1920	صناعة الأحذية والصنادل عدا المطاطية والبلاستيكية	0	27	0	92	0	0	779	0	0	0	1497
2022	صناعة منتجات النجارة المستخدمة في عمليات التشييد والبناء	24	33	0	365	0	0	74	0	0	13	676
2101	صناعة عجائن الورق والورق المقوى الكرتون	0	0	0	0	0	0	27	0	0	0	41

أعداد المشتغلين في أنشطة الصناعات التحويلية الكبيرة بالشعبيات لعام 2006 مسيحي

تابع جدول 3

بنغازي	الواحات	النقاط الخمس	المرقب	المرج	الكفرة	الزاوية	الجفرة	الجفارة	الجبل الغربي	الجبل الاخضر	البطنان	النشاط الاقتصادي	رمز النشاط
0	0	0	141	0	0	102	0	13	0	0	0	صناعة الورق والورق المقوى والأوعية الورقية	2102
66	0	0	0	0	0	11	0	130	0	0	0	صناعة منتجات أخرى من الورق والورق المقوى	2109
0	0	0	24	0	0	19	0	0	0	0	0	نشر الكتب والكراسات والكتب الموسيقية وغيرها	2211
497	0	0	0	0	0	101	42	0	0	0	0	الطباعة	2221
0	0	0	0	0	0	2081	0	0	0	0	0	صناعة تكرير النفط	2320
32	0	0	0	0	0	0	0	54	30	0	27	صناعة المواد الكيميائية الأساسية	2411
0	0	0	0	0	0	0	0	0	0	59	0	صناعة الأسمدة والمركبات النيتروجينية	2412
0	0	0	0	47	0	0	0	60	0	0	14	صناعة الدهانات والورنيش وأحبار الطباعة والمواد اللاصقة	2422
0	0	0	0	0	0	0	0	170	0	0	0	صناعة المستحضرات الصيدلانية والكيمائيات الدوائية	2423
0	0	53	0	0	0	29	0	172	12	0	0	صناعة الصابون والمطهرات ومستحضرات التنظيف والتجميل	2424
0	0	0	0	0	0	0	0	0	0	0	0	صناعة الإطارات والأبواب المطاطية وتجديدها	2511
0	16	0	0	0	0	48	0	12	0	0	0	صناعة المنتجات المطاطية الأخرى	2519
293	0	0	41	56	0	52	0	356	0	24	16	صناعة المنتجات اللدائنية	2520
24	0	272	30	0	0	192	36	678	36	0	0	صناعة المنتجات الطفلية الإنشائية غير الحرارية	2693
0	0	0	497	0	0	0	0	1241	0	0	0	صناعة الأسمنت والجير والجص	2694
83	0	54	282	189	0	296	0	1812	101	94	0	صناعة أصناف منتجة من الأسمنت والزلط والجص	2695
0	0	578	0	0	0	4	0	17	0	0	0	قطع وتشكيل وإتمام تجهيز الأحجار	2696
0	0	0	0	0	0	0	0	0	17	0	0	صناعة منتجات أخرى من خامات تعدينية غير معدنية	2699
0	0	0	0	0	0	0	0	0	0	0	0	صناعة الحديد والصلب الأساسية	2710
0	0	0	0	0	0	0	0	0	0	0	0	صناعة الدراجات العادية ومركبات المعوقين	2720
46	15	0	10	33	0	80	24	0	0	26	18	صناعة المنتجات المعدنية الإنشائية	2811
35	0	0	55	25	0	0	37	0	0	21	0	تشكيل المعادن بالطرق والكبس والسبك والدفنة	2891

أعداد المشتغلين في أنشطة الصناعات التحويلية الكبيرة بالشعبيات لعام 2006 مسيحي

تابع جدول 3

رمز النشاط	النشاط الاقتصادي	درنة	سبها	سرت	طرابلس	غات	مرزق	مصراتة	نالوت	وادي الحياة	وادي الشاطي	إجمالي الشعبيات
2102	صناعة الورق والورق المقوى والأوعية الورقية	0	0	0	55	0	0	0	0	0	0	311
2109	صناعة منتجات أخرى من الورق والورق المقوى	0	0	0	186	0	0	0	0	0	0	393
2211	نشر الكتب والكراسات والكتب الموسيقية وغيرها	0	0	0	147	0	0	0	0	0	0	190
2221	الطباعة	0	63	0	0	0	0	171	0	0	0	874
2320	صناعة تكرير النفط	0	0	0	0	0	0	0	0	0	0	2081
2411	صناعة المواد الكيميائية الأساسية	0	0	0	51	0	0	37	0	0	0	231
2412	صناعة الأسمدة والمركبات النيتروجينية	0	0	0	0	0	0	0	0	0	0	59
2422	صناعة الدهانات والورنيش وأحبار الطباعة والمواد اللاصقة	0	0	0	186	0	0	47	0	0	0	354
2423	صناعة المستحضرات الصيدلانية والكيمائيات الدوائية	0	0	0	0	0	0	0	0	0	0	170
2424	صناعة الصابون والمطهرات ومستحضرات التنظيف والتجميل	0	0	0	643	0	0	271	0	0	0	1180
2511	صناعة الإطارات والأبواب المطاطية وتجديدها	0	0	0	564	0	0	0	0	0	0	564
2519	صناعة المنتجات المطاطية الأخرى	0	0	0	205	0	0	96	0	0	0	377
2520	صناعة المنتجات اللدانية	0	0	0	300	0	0	113	0	0	0	1251
2693	صناعة المنتجات الطفلية الإنشائية غير الحرارية	0	0	0	500	29	33	41	27	34	0	1932
2694	صناعة الأسمنت والجير والجص	330	0	0	697	0	0	1932	0	0	0	4697
2695	صناعة أصناف منتجة من الأسمنت والزلط والجص	66	0	148	241	0	0	185	13	12	25	3601
2696	قطع وتشكيل وإتمام تجهيز الأحجار	0	0	0	0	0	0	204	0	0	0	803
2699	صناعة منتجات أخرى من خامات تعدينية غير معدنية	0	0	0	0	0	0	0	0	0	0	17
2710	صناعة الحديد والصلب الأساسية	0	0	0	0	0	0	6832	0	0	0	6832
2720	صناعة المعادن الثمينة والمعادن غير الحديدية الأساسية	0	0	0	0	0	0	21	0	0	0	21
2811	صناعة المنتجات المعدنية الإنشائية	0	12	0	313	14	18	229	0	0	0	838
2891	تشكيل المعادن بالطرق والكبس والسبك والدقنة	0	0	0	153	0	0	33	0	0	0	359

أعداد المشتغلين في أنشطة الصناعات التحويلية الكبيرة بالشعبيات لعام 2006 مسيحي

تابع جدول 3

بنغازي	الواحات	النقاط الخمس	المرقب	المرج	الكفرة	الزاوية	الجفرة	الجفارة	الجبل الغربي	الجبل الاخضر	البطنان	النشاط الاقتصادي	رمز النشاط
10	0	0	0	0	0	0	0	0	0	0	0	صناعة منتجات المعادن المشكلة الأخرى غير المصنفة	2899
0	0	0	0	0	0	0	0	0	0	0	0	صناعة المحركات والتوربينات عدا محركات وسائل النقل	2911
0	0	0	0	0	0	0	0	0	0	0	0	صناعة المضخات والضواغط والحنفيات والصمامات	2912
0	0	0	0	0	0	0	0	0	0	0	0	صناعة الأفران وأفران الصهر ومواقد أفران الصهر	2914
0	0	0	0	0	0	0	0	0	0	0	0	صناعة الآلات المستخدمة في الزراعة والغابات	2921
0	0	0	0	0	0	0	0	0	0	0	0	صناعة عدد الآلات	2922
18	0	0	0	0	0	407	0	71	85	0	0	صناعة الأجهزة المنزلية غير المصنفة	2930
681	0	0	0	0	0	0	0	0	0	0	0	صناعة الأسلاك والكابلات المعزولة	3130
0	0	0	0	0	0	0	0	0	0	0	0	صناعة المركبات والخلايا الأولية والبطاريات	3140
37	0	0	0	0	0	0	0	0	0	0	0	صناعة المصابيح الكهربائية ومعدات الأتارة	3150
0	0	0	0	0	0	35	0	103	0	0	0	صناعة الصمامات والأنابيب الإلكترونية والمكونات الإلكترونية	3210
0	0	0	0	0	0	0	0	0	0	0	0	صناعة أجهزة الاستقبال المرني والمسموع	3230
0	0	0	0	0	0	0	0	0	0	0	0	صناعة المركبات ذات المحركات	3410
17	0	0	0	0	0	0	0	0	0	0	0	صناعة المركبات المقطورة والمركبات نصف المقطورة	3420
0	0	0	0	0	0	0	0	0	0	0	0	صناعة أجزاء وقطع غيار للسيارات ومحركاتها	3430
85	0	177	0	0	0	38	0	0	0	0	0	بناء وإصلاح السفن	3511
82	0	0	0	0	0	0	0	0	0	0	0	صناعة الدراجات العادية ومركبات المعوقين	3592
0	0	0	0	0	0	0	0	19	0	0	0	صناعة معدات النقل الأخرى غير المصنفة في مكان آخر	3599
163	0	10	0	0	0	0	0	199	15	114	0	صناعة الإثاث عدا التنجيد والطلاء	3610
4590	132	1415	1671	836	149	4750	238	5930	423	564	313	المجموع	

أعداد المشتغلين في أنشطة الصناعات التحويلية الكبيرة بالشعبيات لعام 2006 مسيحي

تابع جدول 3

رمز النشاط	النشاط الاقتصادي	درنة	سبها	سرت	طرابلس	غات	مرزق	مصراتة	نالوت	وادي الحياة	وادي الشاطي	إجمالي الشعبيات
2899	صناعة منتجات المعادن المشكلة الأخرى غير المصنفة	0	0	0	0	0	0	37	0	0	0	47
2911	صناعة المحركات والتوربينات عدا محركات وسائل النقل	0	0	0	0	0	0	23	0	0	0	23
2912	صناعة المضخات والضواغط والحنفيات والصمامات	0	0	0	13	0	0	0	0	0	0	13
2914	صناعة الأفران وأفران الصهر ومواقد أفران الصهر	0	0	0	105	0	0	0	0	0	0	105
2921	صناعة الآلات المستخدمة في الزراعة والغابات	0	0	0	63	0	0	45	0	0	0	108
2922	صناعة عدد الآلات	0	0	0	0	0	0	22	0	0	0	22
2930	صناعة الأجهزة المنزلية غير المصنفة	0	0	0	90	0	30	96	0	0	0	797
3130	صناعة الأسلاك والكابلات المعزولة	0	0	0	0	0	0	681	0	0	0	1362
3140	صناعة المركبات والخلايا الأولية والبطاريات	0	0	0	192	0	0	0	0	0	0	192
3150	صناعة المصابيح الكهربائية ومعدات الأتارة	0	0	0	511	0	0	0	0	0	0	548
3210	صناعة الصمامات والأنابيب الإلكترونية والمكونات الإلكترونية	0	0	0	0	0	0	0	0	0	0	138
3230	صناعة أجهزة الاستقبال المرني والمسموع	0	0	0	3850	0	0	0	0	0	0	3850
3410	صناعة المركبات ذات المحركات	0	0	0	971	0	0	0	0	0	0	971
3420	صناعة المركبات المقطورة والمركبات نصف المقطورة	0	0	0	0	0	0	0	0	0	0	17
3430	صناعة أجزاء وقطع غيار للسيارات ومحركاتها	0	0	0	470	0	0	59	0	0	0	529
3511	بناء وإصلاح السفن	0	0	0	61	0	0	0	0	0	0	361
3592	صناعة الدراجات العادية ومركبات المعوقين	0	0	0	0	0	0	0	0	0	0	82
3599	صناعة معدات النقل الأخرى غير المصنفة في مكان آخر	0	0	0	0	0	0	18	0	0	0	37
3610	صناعة الإثاث عدا التنجيد والطلاء	0	18	0	412	0	0	138	0	0	0	1069
	المجموع	561	530	393	17386	43	81	13615	54	46	38	53758

القيمة المضافة الاجمالية في أنشطة الصناعات التحويلية الكبيرة حسب الشعبية والنشاط الاقتصادي لعام 2006 مسيحي

القيمة بالآلاف

دينار

جدول 4

بنغازي	الواحات	النقاط الخمس	المرقب	المرج	الكفرة	الزاوية	الجفرة	الجفارة	الجبيل الغربي	الجبيل الاخضر	البنطان	النشاط الاقتصادي	رمز النشاط
0	0	408	0	0	0	346	0	531	0	0	0	إستغلال المحاجر لإستخراج الأحجار أو الرمال والطفل	1410
0	0	139	0	84	0	0	0	58	0	35	0	إعداد وتجهيز اللحوم ومنتجاتها	1511
0	0	0	2645	0	0	0	0	0	0	0	0	تجهيز وحفظ وتعليب الأسماك والمنتجات السمكية	1512
766	0	0	0	0	0	153	0	1441	0	0	0	تجهيز وحفظ وتعليب الفواكه والخضروات	1513
870	0	0	0	0	0	1871	0	507	0	1052	0	صناعة منتجات الألبان	1520
6502	0	0	0	3612	1433	0	0	0	0	0	1295	صناعة طحن الحبوب	1531
0	0	0	3445	1196	0	0	0	736	0	275	2369	صناعة أعلاف حيوانية محضرة	1533
1061	0	439	53	0	0	64	0	859	195	0	84	صناعة منتجات المخابز	1541
1823	405	0	0	0	0	0	0	0	0	0	0	صناعة الكاكاو والشيكولاته والحلويات السكرية	1543
0	0	0	0	0	0	0	0	0	0	0	0	صناعة المكرونة والرشة والكسكسي والمنتجات النشوية	1544
0	0	0	0	0	0	0	0	1336	0	0	0	صناعة منتجات الأغذية الأخرى التي لم تصنف في مكان آخر	1549
18487	0	0	0	0	1205	985	0	4186	0	316	0	صناعة منتجات الأغذية الأخرى التي لم تصنف في مكان آخر	1550
0	0	0	0	0	0	0	0	0	0	0	0	صناعة منتجات التبغ	1600
629	0	27	0	0	0	0	0	0	0	0	0	إعداد وحياسة ألياف المنسوجات ونسجها	1711
0	0	0	0	879	0	0	0	0	0	363	0	صناعة المنسوجات الجاهزة عدا الملابس	1721
0	0	0	0	0	0	1966	0	0	0	0	0	صناعة السجاد والكليم والبسط	1722
74	0	0	0	0	0	0	0	1187	0	0	0	صناعة منسوجات أخرى غير مصنفة في مكان آخر	1729
653	0	46	80	106	0	1092	287	107	168	81	0	صناعة وتفصيل الملابس عدا الملابس المصنوعة من الفراء	1810
954	0	0	0	0	0	0	0	0	0	0	0	دباغة الجلود وتهينتها	1911
0	0	0	759	0	0	1373	0	0	0	0	0	صناعة الأحذية والصنادل عدا المطاطية والبلاستيكية	1920
99	0	128	76	91	0	0	0	309	194	0	119	صناعة منتجات النجارة المستخدمة في عمليات التشييد والبناء	2022
0	0	0	0	0	0	0	46	0	0	0	0	صناعة عجائن الورق والورق المقوى الكرتون	2101

القيمة المضافة الاجمالية في أنشطة الصناعات التحويلية الكبيرة حسب الشعبية والنشاط الاقتصادي لعام 2006 مسيحي
القيمة بالآلاف

دينار

تابع جدول 4

رمز النشاط	النشاط الاقتصادي	درنة	سبها	سرت	طرابلس	غات	مرزق	مصراتة	نالوت	وادي الحياة	وادي الشاطي	إجمالي الشعبيات
1410	إستغلال المحاجر لإستخراج الأحجار أو الرمال والطفل	272	0	0	0	0	0	0	0	0	0	1557
1511	إعداد وتجهيز اللحوم ومنتجاتها	60	108	0	163	0	0	0	0	0	0	647
1512	تجهيز وحفظ وتعليب الأسماك والمنتجات السمكية	0	0	0	0	0	0	0	0	0	0	2645
1513	تجهيز وحفظ وتعليب الفواكه والخضروات	0	0	0	259	0	0	62	0	0	0	2682
1520	صناعة منتجات الألبان	0	0	105	3924	0	0	3459	0	0	0	11787
1531	صناعة طحن الحبوب	0	0	0	0	0	0	4232	0	0	0	17073
1533	صناعة أعلاف حيوانية محضرة	0	81	1426	8246	0	0	1731	0	0	0	19506
1541	صناعة منتجات المخابز	43	229	0	4816	0	0	60	0	0	0	7903
1543	صناعة الكاكاو والشيكولاته والحلويات السكرية	0	0	0	0	0	0	52	0	0	0	2280
1544	صناعة المكرونة والرشدة والكسكسي والمنتجات النشوية	0	4193	0	42572	0	0	1348	0	0	0	48113
1549	صناعة منتجات الأغذية الأخرى التي لم تصنف في مكان آخر	0	0	0	0	0	0	0	0	0	0	1336
1550	صناعة المشروبات غير الكحولية وإنتاج المياه المعدنية	301	298	0	14716	0	0	21	0	0	0	40515
1600	صناعة منتجات التبغ	0	0	0	1480	0	0	0	0	0	0	1480
1711	إعداد وحياسة ألياف المنسوجات ونسجها	0	0	0	0	0	0	301	0	0	0	956
1721	صناعة المنسوجات الجاهزة عدا الملابس	0	0	0	0	0	0	0	0	0	0	1242
1722	صناعة السجاد والكليم والبسط	0	0	0	0	0	0	3932	0	0	0	5899
1729	صناعة منسوجات أخرى غير مصنفة في مكان آخر	0	0	0	0	0	0	0	0	0	0	1261
1810	صناعة وتفصيل الملابس عدا الملابس المصنوعة من الفراء	121	65	561	53	0	0	43	28	0	0	3491
1911	دباغة الجلود وتجهيتها	0	0	0	170	0	0	0	0	0	0	1124
1920	صناعة الأحذية والصنادل عدا المطاطية والبلاستيكية	0	96	0	330	0	0	2771	0	0	0	5328
2022	صناعة منتجات النجارة المستخدمة في عمليات التشييد والبناء	194	265	0	3356	0	0	463	0	0	106	5402
2101	صناعة عجائن الورق والورق المقوى الكرتون	0	0	0	0	0	0	91	0	0	0	137

القيمة المضافة الاجمالية في أنشطة الصناعات التحويلية الكبيرة حسب الشعبية والنشاط الاقتصادي لعام 2006 مسيحي

القيمة بالآلاف

دينار

تابع جدول 4

بنغازي	الواحات	النقاط الخمس	المرقب	المرج	الكفرة	الزاوية	الجفرة	الجفارة	الجبل الغربي	الجبل الاخضر	البطنان	النشاط الاقتصادي	رمز النشاط
0	0	0	1894	0	0	1284	0	41	0	0	0	صناعة الورق والورق المقوى والأوعية الورقية	2102
934	0	0	0	0	0	154	0	1827	0	0	0	صناعة منتجات أخرى من الورق والورق المقوى	2109
0	0	0	93	0	0	72	0	0	0	0	0	نشر الكتب والكراسات والكتب الموسيقية وغيرها	2211
1825	0	0	0	0	0	369	154	0	0	0	0	الطباعة	2221
0	0	0	0	0	0	76676	0	0	0	0	0	صناعة تكرير النفط	2320
228	0	0	0	0	0	0	0	384	212	0	195	صناعة المواد الكيميائية الأساسية	2411
0	0	0	0	0	0	0	0	0	0	143	0	صناعة الأسمدة والمركبات النيتروجينية	2412
0	0	0	0	261	0	0	0	110	0	0	22	صناعة الدهانات والورنيش وأحبار الطباعة والمواد اللاصقة	2422
0	0	0	0	0	0	0	0	9250	0	0	0	صناعة المستحضرات الصيدلانية والكيماويات الدوائية	2423
0	0	412	0	0	0	148	0	1498	19	0	0	صناعة الصابون والمطهرات ومستحضرات التنظيف والتجميل	2424
0	0	0	0	0	0	0	0	0	0	0	0	صناعة الإطارات والأنابيب المطاطية وتجديدها	2511
0	362	0	0	0	0	1096	0	271	0	0	0	صناعة المنتجات المطاطية الأخرى	2519
1880	0	0	262	359	0	331	0	2284	0	153	104	صناعة المنتجات اللدانية	2520
172	0	1517	65	0	0	1378	260	5682	259	0	0	صناعة المنتجات الطفلية الإنشائية غير الحرارية	2693
0	0	0	13938	0	0	0	0	34781	0	0	0	صناعة الأسمنت والجير والجص	2694
837	0	667	5478	3676	0	5763	0	38724	797	1830	0	صناعة أصناف منتجة من الأسمنت والزلط والجص	2695
0	0	3951	0	0	0	30	0	116	0	0	0	قطع وتشكيل وإتمام تجهيز الأحجار	2696
0	0	0	0	0	0	0	0	0	327	0	0	صناعة منتجات أخرى من خامات تعدينية غير معدنية	2699
0	0	0	0	0	0	0	0	0	0	0	0	صناعة الحديد والصلب الأساسية	2710
0	0	0	0	0	0	0	0	0	0	0	0	صناعة الدراجات العادية ومركبات المعوقين	2720
300	95	0	75	283	0	516	93	0	0	170	120	صناعة المنتجات المعدنية الإنشائية	2811
82	0	0	129	58	0	0	85	0	0	48	0	تشكيل المعادن بالطرق والكبس والسبك والدلفنة	2891

القيمة المضافة الاجمالية في أنشطة الصناعات التحويلية الكبيرة حسب الشعبية والنشاط الاقتصادي لعام 2006 مسيحي
القيمة بالآلاف

دينار

تابع جدول 4

رمز النشاط	النشاط الاقتصادي	درنة	سبها	سرت	طرابلس	غات	مرزق	مصراتة	نالوت	وادي الحياة	وادي الشاطي	إجمالي الشعبيات
2102	صناعة الورق والورق المقوى والأوعية الورقية	0	0	0	688	0	0	0	0	0	0	3908
2109	صناعة منتجات أخرى من الورق والورق المقوى	0	0	0	2621	0	0	0	0	0	0	5536
2211	نشر الكتب والكراسات والكتب الموسيقية وغيرها	0	0	0	558	0	0	0	0	0	0	724
2221	الطباعة	0	230	0	0	0	0	630	0	0	0	3209
2320	صناعة تكرير النفط	0	0	0	0	0	0	0	0	0	0	76676
2411	صناعة المواد الكيميائية الأساسية	0	0	0	363	0	0	268	0	0	0	1649
2412	صناعة الأسمدة والمركبات النيتروجينية	0	0	0	0	0	0	0	0	0	0	143
2422	صناعة الدهانات والورنيش وأحبار الطباعة والمواد اللاصقة	0	0	0	1306	0	0	263	0	0	0	1963
2423	صناعة المستحضرات الصيدلانية والكيمائيات الدوائية	0	0	0	0	0	0	0	0	0	0	9250
2424	صناعة الصابون والمطهرات ومستحضرات التنظيف والتجميل	0	0	0	5007	0	0	2116	0	0	0	9200
2511	صناعة الإطارات والأنابيب المطاطية وتجديدها	0	0	0	9213	0	0	0	0	0	0	9213
2519	صناعة المنتجات المطاطية الأخرى	0	0	0	4640	0	0	2150	0	0	0	8518
2520	صناعة المنتجات اللدائنية	0	0	0	1917	0	0	727	0	0	0	8018
2693	صناعة المنتجات الطفلية الإنشائية غير الحرارية	0	0	0	3593	207	240	148	123	248	0	13892
2694	صناعة الأسمنت والجير والجص	9246	0	0	19527	0	0	54109	0	0	0	131601
2695	صناعة أصناف منتجة من الأسمنت والزلط والجص	692	0	2872	4686	0	0	3594	65	39	288	70007
2696	قطع وتشكيل وإتمام تجهيز الأحجار	0	0	0	0	0	0	1396	0	0	0	5492
2699	صناعة منتجات أخرى من خامات تعدينية غير معدنية	0	0	0	0	0	0	0	0	0	0	327
2710	صناعة الحديد والصلب الأساسية	0	0	0	0	0	0	390748	0	0	0	390748
2720	صناعة المعادن الثمينة والمعادن غير الحديدية الأساسية	0	0	0	0	0	0	66	0	0	0	66
2811	صناعة المنتجات المعدنية الإنشائية	0	39	0	2049	93	116	1542	0	0	0	5489
2891	تشكيل المعادن بالطرق والكبس والسبك والدلفنة	0	0	0	358	0	0	78	0	0	0	838

القيمة المضافة الاجمالية في أنشطة الصناعات التحويلية الكبيرة حسب الشعبية والنشاط الاقتصادي لعام 2006 مسيحي

القيمة بالآلاف

دينار

تابع جدول 4

بنغازي	الواحات	النقاط الخمس	المرقب	المرج	الكفرة	الزاوية	الجفرة	الجفارة	الجبل الغربي	الجبل الاخضر	البطنان	النشاط الاقتصادي	رمز النشاط
22	0	0	0	0	0	0	0	0	0	0	0	صناعة منتجات المعادن المشكلة الأخرى غير المصنفة	2899
0	0	0	0	0	0	0	0	0	0	0	0	صناعة المحركات والتوربينات عدا محركات وسائل النقل	2911
0	0	0	0	0	0	0	0	0	0	0	0	صناعة المضخات والضواغط والحنفيات والصمامات	2912
0	0	0	0	0	0	0	0	0	0	0	0	صناعة الأفران وأفران الصهر ومواقد أفران الصهر	2914
0	0	0	0	0	0	0	0	0	0	0	0	صناعة الآلات المستخدمة في الزراعة والغابات	2921
0	0	0	0	0	0	0	0	0	0	0	0	صناعة عدد الآلات	2922
70	0	0	0	0	0	3431	0	585	696	0	0	صناعة الأجهزة المنزلية غير المصنفة	2930
24667	0	0	0	0	0	0	0	0	0	0	0	صناعة الأسلاك والكابلات المعزولة	3130
0	0	0	0	0	0	0	0	0	0	0	0	صناعة المركبات والخلايا الأولية والبطاريات	3140
281	0	0	0	0	0	0	0	0	0	0	0	صناعة المصابيح الكهربائية ومعدات الأتار	3150
0	0	0	0	0	0	113	0	332	0	0	0	صناعة الصمامات والآبواب الإلكترونية والمكونات الإلكترونية	3210
0	0	0	0	0	0	0	0	0	0	0	0	صناعة أجهزة الاستقبال المرني والمسموع	3230
0	0	0	0	0	0	0	0	0	0	0	0	صناعة المركبات ذات المحركات	3410
108	0	0	0	0	0	0	0	0	0	0	0	صناعة المركبات المقطورة والمركبات نصف المقطورة	3420
0	0	0	0	0	0	0	0	0	0	0	0	صناعة أجزاء وقطع غيار للسيارات ومحركاتها	3430
1006	0	2090	0	0	0	443	0	0	0	0	0	بناء وإصلاح السفن	3511
1222	0	0	0	0	0	0	0	0	0	0	0	صناعة الدراجات العادية ومركبات المعوقين	3592
0	0	0	0	0	0	0	0	216	0	0	0	صناعة معدات النقل الأخرى غير المصنفة في مكان آخر	3599
1159	0	71	0	0	0	0	0	1416	38	879	0	صناعة الاثاث عدا التجديد والطلاء	3610
66710	862	9893	28992	10605	2638	99655	924	108773	2904	5344	4308	المجموع	

القيمة المضافة الإجمالية في أنشطة الصناعات التحويلية الكبيرة حسب الشعبية والنشاط الاقتصادي لعام 2006 مسيحي
القيمة بالآلف

دينار

تابع جدول 4

رمز النشاط	النشاط الاقتصادي	درنة	سبها	سرت	طرابلس	غات	مرزق	مصراتة	نالوت	وادي الحياة	وادي الشاطي	إجمالي الشعبيات
2899	صناعة منتجات المعادن المشكلة الأخرى غير المصنفة	0	0	0	0	0	0	105	0	0	0	127
2911	صناعة المحركات والتوربينات عدا محركات وسائل النقل	0	0	0	0	0	0	107	0	0	0	107
2912	صناعة المضخات والضواغط والحنفيات والصمامات	0	0	0	91	0	0	0	0	0	0	91
2914	صناعة الأفران وأفران الصهر ومواقد أفران الصهر	0	0	0	625	0	0	0	0	0	0	625
2921	صناعة الآلات المستخدمة في الزراعة والغابات	0	0	0	477	0	0	140	0	0	0	617
2922	صناعة عدد الآلات	0	0	0	0	0	0	111	0	0	0	111
2930	صناعة الأجهزة المنزلية غير المصنفة	0	0	0	754	0	248	779	0	0	0	6563
3130	صناعة الأسلاك والكابلات المعزولة	0	0	0	0	0	0	24667	0	0	0	49333
3140	صناعة المركبات والخلايا الأولية والبطاريات	0	0	0	1263	0	0	0	0	0	0	1263
3150	صناعة المصابيح الكهربائية ومعدات الأنارة	0	0	0	3854	0	0	0	0	0	0	4135
3210	صناعة الصمامات والأنابيب الإلكترونية والمكونات الإلكترونية	0	0	0	0	0	0	0	0	0	0	446
3230	صناعة أجهزة الاستقبال المرني والمسموع	0	0	0	8100	0	0	0	0	0	0	8100
3410	صناعة المركبات ذات المحركات	0	0	0	17431	0	0	0	0	0	0	17431
3420	صناعة المركبات المقطورة والمركبات نصف المقطورة	0	0	0	0	0	0	0	0	0	0	108
3430	صناعة أجزاء وقطع غيار للسيارات ومحركاتها	0	0	0	5535	0	0	321	0	0	0	5856
3511	بناء وإصلاح السفن	0	0	0	712	0	0	0	0	0	0	4250
3592	صناعة الدراجات العادية ومركبات المعوقين	0	0	0	0	0	0	0	0	0	0	1222
3599	صناعة معدات النقل الأخرى غير المصنفة في مكان آخر	0	0	0	0	0	0	214	0	0	0	430
3610	صناعة الاثاث عدا التنجيدوالطلاء	0	130	0	2921	0	0	979	0	0	0	7592
	المجموع	10929	5733	4964	178376	300	604	503827	216	287	394	1047238

النتائج الرئيسية لمسح أنشطة الصناعات التحويلية الكبيرة حسب النشاط الاقتصادي والكيان القانوني لعام 2006 مسيحي

جدول 5

القيمة بالآلاف
دينار

تشاركية						فردية						النشاط الاقتصادي	رمز النشاط
التكوين الرأسمالي	القيمة المضافة	الاستهلاك الوسيط	الانتاج الاجمالي	عدد المشتغلين	عدد المنشآت	التكوين الرأسمالي	القيمة المضافة	الاستهلاك الوسيط	اجمالي الانتاج	عدد المشتغلين	عدد المنشآت		
5	586	402	988	105	6	2	400	300	700	144	6	إستغلال المحاجر لإستخراج الأحجار أو الرمال والطفل	1410
0	647	1226	1873	191	12	0	0	0	0	0	0	إعداد وتجهيز اللحوم ومنتجاتها	1511
146	2682	1093	3775	234	14	0	0	0	0	0	0	تجهيز وحفظ وتعليب الفواكه والخضروات	1513
1768	3730	7170	10900	663	5	0	0	0	0	0	0	صناعة منتجات الألبان	1520
0	525	2868	3393	85	4	0	0	0	0	0	0	صناعة أعلاف حيوانية محضرة	1533
470	2400	2934	5334	474	23	88	4906	5170	10076	1050	63	صناعة منتجات المخابز	1541
2	235	243	478	87	5	3	174	138	312	35	2	صناعة الكاكاو والشيكولاته والحلويات السكرية	1543
0	1336	683	2019	38	1	0	0	0	0	0	0	صناعة منتجات الأغذية الأخرى التي لم تصنف في مكان آخر	1549
14550	10104	8068	18172	271	9	0	11	48	59	10	1	صناعة المشروبات غير الكحولية ونتاج المياه المعدنية	1550
0	65	37	102	30	2	1	222	187	409	62	4	إعداد وحياسة ألياف المنسوجات ونسجها	1711
32	151	584	735	27	1	0	0	0	0	0	0	صناعة منتجات الأغذية الأخرى التي لم تصنف في مكان آخر	1721
0	4980	9152	14132	408	2	0	0	0	0	0	0	صناعة السجاد والكليم والبسط	1722
0	1261	1141	2402	68	3	0	0	0	0	0	0	صناعة منسوجات أخرى غير مصنفة في مكان آخر	1729
1	1605	1471	3075	426	13	33	636	412	1048	186	12	صناعة وتفصيل الملابس عدا الملابس المصنوعة من الفراء	1810
0	0	0	0	0	0	0	31	83	113	19	1	دباغة الجلود وتهينتها	1911
2	502	240	741	33	2	0	0	0	0	0	0	صناعة الأحذية والصنادل عدا المطاطية والبلاستيكية	1920
0	0	0	0	0	0	6	4852	1632	6484	600	41	صناعة منتجات النجارة المستخدمة في عمليات التشبيد والبناء	2022
0	0	0	0	0	0	83	137	103	240	41	3	صناعة عجائن الورق والورق المقوى الكرتون	2101
0	93	58	151	35	3	0	0	0	0	0	0	صناعة الورق والورق المقوى والأوعية الورقية	2102
0	1151	2237	3387	100	5	0	0	0	0	0	0	صناعة منتجات أخرى من الورق والورق المقوى	2109
154	726	975	1701	138	5	11	293	390	682	171	5	الطباعة	2221
8	639	576	1216	56	5	0	0	0	0	0	0	صناعة المواد الكيميائية الأساسية	2411
3	123	30	153	43	3	17	267	100	367	126	7	صناعة الدهانات والورنيش وأحبار الطباعة والمواد اللاصقة	2422

النتائج الرئيسية لمسح أنشطة الصناعات التحويلية الكبيرة حسب النشاط الاقتصادي والكيان القانوني لعام 2006 مسيحي

القيمة بالآلاف

دينار

تابع جدول 5

تشاركية						فردية						النشاط الاقتصادي	رمز النشاط
التكوين الرأسمالي	القيمة المضافة	الاستهلاك الوسيط	الانتاج الاجمالي	عدد المشتغلين	عدد المنشآت	التكوين الرأسمالي	القيمة المضافة	الاستهلاك الوسيط	اجمالي الانتاج	عدد المشتغلين	عدد المنشآت		
29	1481	2064	3545	157	7	0	0	0	0	0	0	صناعة الصابون والمطهرات ومستحضرات التنظيف والتجميل	2424
26	3023	487	3511	49	4	0	44	24	68	14	1	صناعة المنتجات المطاطية الأخرى	2519
290	664	1214	1878	230	13	9	564	1765	2329	100	6	صناعة المنتجات اللدائنية	2520
122	10221	5143	15365	1154	59	412	1369	511	1880	302	17	صناعة المنتجات الطفلية الإنشائية غير الحرارية	2693
0	0	0	0	0	0	4079	59229	35838	95067	1549	1	صناعة الأسمنت والجبر والجص	2694
2776	13334	14907	28240	1767	99	133	4141	4624	8765	878	56	صناعة أصناف منتجة من الأسمنت والزلط والجص	2695
101	5263	7017	12280	702	18	4	230	584	814	101	4	قطع وتشكيل وإتمام تجهيز الأحجار	2696
0	0	0	0	0	0	2	66	49	115	21	1	صناعة المعادن الثمينة والمعادن غير الحديدية الأساسية	2720
332	1420	1195	2615	305	19	17	1025	848	1873	252	16	صناعة المنتجات المعدنية الإنشائية	2811
3	527	221	749	67	5	0	211	507	718	254	11	تشكيل المعادن بالطرق والكبس والسبك والدلفنة	2891
0	0	0	0	0	0	0	127	327	454	47	3	صناعة منتجات المعادن المشكلة الأخرى غير المصنفة	2899
0	0	0	0	0	0	14	107	138	244	23	2	صناعة المحركات والتوربينات عدا محركات وسائل النقل	2911
0	508	116	623	29	1	13	59	34	93	61	3	صناعة الآلات المستخدمة في الزراعة والغابات	2921
0	0	0	0	0	0	0	111	166	278	22	2	صناعة عدد الآلات	2922
15	192	136	328	39	3	11	75	111	186	81	3	صناعة الأجهزة المنزلية غير المصنفة	2930
0	127	120	247	16	1	0	0	0	0	0	0	صناعة الصمامات والأنابيب الإلكترونية والمكونات الإلكترونية	3210
0	0	0	0	0	0	0	108	82	190	17	1	صناعة المركبات المقطورة والمركبات نصف المقطورة	3420
11	481	104	585	13	1	25	133	33	166	14	1	صناعة أجزاء و قطع غيار للسيارات ومحركاتها	3430
64	2215	1171	3385	158	9	0	0	0	0	0	0	بناء وإصلاح السفن	3511
1	430	432	862	37	2	0	0	0	0	0	0	صناعة معدات النقل الأخرى غير المصنفة في مكان آخر	3599
3	1027	3025	4052	67	4	49	792	665	1456	236	7	صناعة الاثاث عدا التنجيد والطلاء	3610
20913	74453	78539	152991	8302	368	5010	80319	54867	135186	6416	280	المجموع	

النتائج الرئيسية لمسح أنشطة الصناعات التحويلية الكبيرة حسب النشاط الاقتصادي والكيان القانوني لعام 2006 مسيحي

القيمة بالآلاف
دينار

تابع جدول 5

أخرى						للمجتمع مملوكة						النشاط الاقتصادي	رمز النشاط
التكوين الرأسمالي	القيمة المضافة	الاستهلاك الوسيط	الانتاج الاجمالي	عدد المشتغلين	عدد المنشآت	التكوين الرأسمالي	القيمة المضافة	الاستهلاك الوسيط	اجمالي الانتاج	عدد المشتغلين	عدد المنشآت		
0	311	143	454	21	1	0	260	194	454	31	1	إستغلال المحاجر لإستخراج الأحجار أو الرمال والطفل	1410
235	2645	24070	26715	117	3	0	0	0	0	0	0	تجهيز وحفظ وتعليب الأسماك والمنتجات السمكية	1512
0	0	0	0	0	0	1860	8057	20307	28364	666	9	صناعة منتجات الألبان	1520
0	3212	14877	18089	115	2	12866	13861	58399	72260	891	7	صناعة طحن الحبوب	1531
15	3060	22049	25108	206	5	295	15921	22391	38313	931	9	صناعة أعلاف حيوانية محضرة	1533
56	597	299	896	78	5	0	0	0	0	0	0	صناعة منتجات المخابز	1541
43	1871	1563	3434	447	3	0	0	0	0	0	0	صناعة الكاكاو والشكولاته والحلويات السكرية	1543
0	0	0	0	0	0	38034	48113	180785	228898	2662	7	صناعة المكرونة والرشدة والكسكي والمنتجات النشوية	1544
20	18738	41744	60482	557	9	188	11662	5546	17208	505	7	صناعة المشروبات غير الكحولية ونتاج المياه المعدنية	1550
0	0	0	0	0	0	196	1480	14166	15646	1065	1	صناعة منتجات التبغ	1600
4	669	312	980	242	1	0	0	0	0	0	0	إعداد وحياسة ألياف المنسوجات ونسجها	1711
0	0	0	0	0	0	0	1091	691	1782	158	1	صناعة المنسوجات الجاهزة عدا الملابس	1721
0	918	2328	3246	180	1	0	0	0	0	0	0	صناعة السجاد والكليم والبسط	1722
11	334	248	582	79	5	0	917	592	1508	347	6	صناعة وتفصيل الملابس عدا الملابس المصنوعة من الفراء	1810
0	271	418	689	53	2	8	823	2345	3167	174	1	دباغة الجلود وتهيتها	1911
0	4826	1622	6448	1464	3	0	0	0	0	0	0	صناعة الدراجات العادية ومركبات المعوقين	1920
1	549	294	844	76	3	0	0	0	0	0	0	صناعة منتجات النجارة المستخدمة في عمليات التشييد والبناء	2022
0	3725	11907	15632	181	2	0	89	251	340	95	2	صناعة الورق والورق المقوى والأوعية الورقية	2102
0	0	0	0	0	0	0	4385	1743	6128	293	3	صناعة منتجات أخرى من الورق والورق المقوى	2109
0	0	0	0	0	0	0	724	3916	4639	190	9	نشر الكتب والكراسات والكتب الموسيقية وغيرها	2211
0	1193	169	1362	386	3	9	998	470	1468	179	6	الطباعة	2221
0	0	0	0	0	0	9423	76676	25741	102417	2081	1	صناعة تكرير النفط	2320
0	208	215	423	25	2	0	802	999	1801	150	2	صناعة المواد الكيميائية الأساسية	2411
0	0	0	0	0	0	0	143	157	300	59	1	صناعة الأسمدة والمركبات النيتروجينية	2412
0	1573	4010	5583	185	1	0	0	0	0	0	0	صناعة الدهانات والورنيش وأحبار الطباعة والمواد اللاصقة	2422
0	0	0	0	0	0	0	9250	11350	20600	170	1	صناعة المستحضرات الصيدلانية والكيمويات الدوائية	2423

النتائج الرئيسية لمسح أنشطة الصناعات التحويلية الكبيرة حسب النشاط الاقتصادي والكيان القانوني لعام 2006 مسيحي

القيمة بالآلاف
دينار

تابع جدول 5

أخرى						للمجتمع مملوكة						النشاط الاقتصادي	رمز النشاط
التكوين الرأسمالي	القيمة المضافة	الاستهلاك الوسيط	اجمالي الانتاج	عدد المشتغلين	عدد المنشآت	التكوين الرأسمالي	القيمة المضافة	الاستهلاك الوسيط	اجمالي الانتاج	عدد المشتغلين	عدد المنشآت		
0	3655	2051	5705	225	4	13	4065	2765	6830	798	4	صناعة الصابون والمطهرات ومستحضرات التنظيف والتجميل	2424
0	0	0	0	0	0	112	9213	4816	14029	564	1	صناعة الإطارات والأنابيب المطاطية وتجديدها	2511
880	2090	438	2528	120	2	10	3361	2592	5954	194	3	صناعة المنتجات المطاطية الأخرى	2519
1630	3342	1589	4931	317	6	174	3448	4062	7510	604	5	صناعة المنتجات اللدائنية	2520
0	2157	2281	4438	456	3	0	145	171	316	20	1	صناعة المنتجات الطفلية الإثنائية غير الحرارية	2693
11425	61249	23960	85209	1772	3	2228	11122	14150	25273	1376	1	صناعة الأسمنت والجبر والجص	2694
2708	49680	15280	64960	380	6	22	2852	2568	5420	576	4	صناعة أصناف منتجة من الأسمنت والزلط والجص	2695
0	0	0	0	0	0	0	327	190	517	17	1	صناعة منتجات أخرى من خامات تعدينية غير معدنية	2699
0	0	0	0	0	0	61	390748	384755	775503	6832	1	صناعة الحديد والصلب الأساسية	2710
549	1591	4035	5627	138	4	29	1453	1338	2792	143	2	صناعة المنتجات المعدنية الإثنائية	2811
0	99	12	111	38	2	0	0	0	0	0	0	تشكيل المعادن بالطرق الكبس والسبك والدلفنة	2891
0	91	69	160	13	1	0	0	0	0	0	0	صناعة المضخات والضواغط والحفريات والصمامات	2912
0	0	0	0	0	0	52	625	531	1156	105	1	صناعة الأفران وأفران الصهر ومواقد أفران الصهر	2914
0	0	0	0	0	0	0	50	40	91	18	1	صناعة الآلات المستخدمة في الزراعة والغابات	2921
0	0	0	0	0	0	20	6296	3469	9765	677	9	صناعة الأجهزة المنزلية غير المصنفة	2930
0	56	88	144	56	2	0	49277	88554	137832	1306	2	صناعة الأسلاك والكابلات المعزولة	3130
0	0	0	0	0	0	0	1263	682	1945	192	1	صناعة المركبات والخلايا الأولية والبطاريات	3140
0	372	483	855	74	1	1333	3763	7959	11721	474	1	صناعة المصابيح الكهربائية ومعدات الأتارة	3150
0	0	0	0	0	0	0	319	404	724	122	1	صناعة الصمامات والأنابيب الإلكترونية والمكونات الإلكترونية	3210
0	0	0	0	0	0	10026	8100	17537	25637	3850	2	صناعة أجهزة الاستقبال المرني والمسموع	3230
0	17431	24124	41554	971	1	0	0	0	0	0	0	صناعة المركبات ذات المحركات	3410
66	966	2435	3401	201	2	317	4277	5668	9945	301	1	صناعة أجزاء وقطع غيار للسيارات ومحركاتها	3430
0	1166	349	1514	59	2	0	869	203	1073	144	1	بناء وإصلاح السفن	3511
0	1222	624	1846	82	1	0	0	0	0	0	0	صناعة الدراجات العادية ومركبات المعوقين	3592
88	1194	2193	3387	211	4	0	4579	6419	10998	555	4	صناعة الاثاث عدا التنجيد والطلاء	3610
17731	191061	206278	397339	9525	95	77275	701406	898916	1600321	29515	121	المجموع	

عدد وتعيضات العاملين في أنشطة الصناعات التحويلية حسب النشاط الاقتصادي والكيان القانوني لعام 2006 مسيحي

القيمة بالآلاف

جدول 6

دينار			مملوكة للمجتمع			تشاركية			فردية			النشاط الاقتصادي	رمز النشاط
أخرى	متوسط اجر العامل الواحد بالدينار	عدد العاملين برواتب	متوسط اجر العامل الواحد بالدينار	اجمالي تعيضات العاملين	عدد العاملين برواتب	متوسط اجر العامل الواحد بالدينار	اجمالي تعيضات العاملين	عدد العاملين برواتب	متوسط اجر العامل الواحد بالدينار	اجمالي تعيضات العاملين	عدد العاملين برواتب		
4070	65	16	3273	79	24	4585	284	62	2633	224	85	إستغلال المحاجر لإستخراج الأحجار أو الرمال والطفل	1410
0	0	0	0	0	0	7091	936	132	0	0	0	إعداد وتجهيز اللحوم ومنتجاتها	1511
4431	518	117	0	0	0	0	0	0	0	0	0	تجهيز وحفظ وتعليب الأسماك والمنتجات السمكية	1512
0	0	0	0	0	0	3340	738	221	0	0	0	تجهيز وحفظ وتعليب الفواكه والخضروات	1513
0	0	0	4713	3139	666	3520	2267	644	0	0	0	صناعة منتجات الألبان	1520
2065	237	115	4491	3993	889	0	0	0	0	0	0	صناعة طحن الحبوب	1531
4163	808	194	7445	5971	802	2617	199	76	0	0	0	صناعة أعلاف حيوانية محضرة	1533
3579	222	62	3579	222	62	2435	1003	412	2406	2048	851	صناعة منتجات المخابز	1541
2839	1263	445	4767	81	17	2108	154	73	3431	120	35	صناعة الكاكاو والشيكولاته والحلويات السكرية	1543
0	0	0	9484	25237	2661	0	0	0	0	0	0	صناعة المكرونة والرشة والكسكي والمنتجات النشوية	1544
0	0	0	0	0	0	5503	209	38	0	0	0	صناعة منتجات الأغذية الأخرى التي لم تصنف في مكان آخر	1549
5494	8961	1631	3582	4624	1291	3523	1191	338	8409	101	12	صناعة المشروبات غير الكحولية وإنتاج المياه المعدنية	1550
0	0	0	4039	4301	1065	0	0	0	0	0	0	صناعة منتجات التبغ	1600
2681	649	242	0	0	0	2092	54	26	2452	135	55	إعداد وحياسة ألياف المنسوجات ونسجها	1711
0	0	0	5112	808	158	5857	82	14	0	0	0	صناعة المنسوجات الجاهزة عدا الملابس	1721
3289	592	180	0	0	0	9263	3779	408	0	0	0	صناعة السجاد والكليم والبسط	1722
0	0	0	0	0	0	10305	309	30	0	0	0	صناعة منسوجات أخرى غير مصنفة في مكان آخر	1729
3266	242	74	2055	787	383	3069	869	283	2467	350	142	صناعة وتفصيل الملابس عدا الملابس المصنوعة من الفراء	1810
3161	168	53	4371	756	173	0	0	0	2469	47	19	دباغة الجلود وتهيتها	1911
3443	5045	1465	0	0	0	7537	249	33	0	0	0	صناعة الأحذية والصدائل عدا المطاطية والبلاستيكية	1920
2675	203	76	2675	203	76	0	0	0	2222	1051	473	صناعة منتجات النجارة المستخدمة في عمليات التشييد والبناء	2022
0	0	0	0	0	0	0	0	0	2781	97	35	صناعة عجائن الورق والورق المقوى الكرتون	2101

عدد وتعويضات العاملين في أنشطة الصناعات التحويلية حسب النشاط الاقتصادي والكيان القانوني لعام 2006 مسيحي

تابع جدول 6

القيمة بالآلاف

دينار

رمز النشاط	النشاط الاقتصادي	فردية			تشاركية			مملوكة للمجتمع			أخرى	
		متوسط اجر العامل الواحد بالدينار	اجمالي تعويضات العاملين	عدد العاملين	متوسط اجر العامل الواحد بالدينار	اجمالي تعويضات العاملين	عدد العاملين	متوسط اجر العامل الواحد بالدينار	اجمالي تعويضات العاملين	عدد العاملين	متوسط اجر العامل الواحد بالدينار	اجمالي تعويضات العاملين
2102	صناعة الورق والورق المقوى والأوعية الورقية	0	0	0	3376	54	16	3850	423	110	958	180
2109	صناعة منتجات أخرى من الورق والورق المقوى	0	0	0	7071	665	94	5822	1700	292	0	0
2211	نشر الكتب والكراسات والكتب الموسيقية وغيرها	0	0	0	0	0	0	2535	482	190	0	0
2221	الطباعة	36	248	6886	4613	526	114	3096	554	179	1024	377
2320	صناعة تكرير النفط	0	0	0	0	0	0	15539	32336	2081	0	0
2411	صناعة المواد الكيميائية الأساسية	0	0	0	2766	75	27	3950	640	162	210	25
2412	صناعة الأسمدة والمركبات النيتروجينية	0	0	0	0	0	0	1892	112	59	0	0
2422	صناعة الدهانات والورنيش وأحبار الطباعة والمواد اللاصقة	88	348	3954	2599	83	32	0	0	0	957	186
2423	صناعة المستحضرات الصيدلانية والكيمائيات الدوائية	0	0	0	0	0	0	3088	525	170	0	0
2424	صناعة الصابون والمطهرات ومستحضرات التنظيف والتجميل	0	0	0	2492	379	152	4093	3393	829	670	214
2511	صناعة الإطارات والأنابيب المطاطية وتجديدها	0	0	0	0	0	0	9349	5273	564	0	0
2519	صناعة المنتجات المطاطية الأخرى	14	37	2636	3847	135	35	4818	925	192	529	120
2520	صناعة المنتجات اللدائنية	76	219	2875	2721	547	201	4352	2685	617	1187	292
2693	صناعة المنتجات الطفلية الإنشائية غير الحرارية	175	466	2660	3551	2408	678	3115	47	15	1634	332
2694	صناعة الأسمنت والجير والجص	1549	11907	7687	0	0	0	8550	6213	1376	16419	1773
2695	صناعة أصناف منتجة من الأسمنت والزلط والجص	639	1696	2655	3219	4635	1440	4563	2628	576	1361	376
2696	قطع وتشكيل وإتمام تجهيز الأحجار	94	179	1903	4100	2419	590	0	0	0	0	0
2699	صناعة منتجات أخرى من خامات تعدينية غير معدنية	0	0	0	0	0	0	3765	64	17	0	0
2710	صناعة الحديد والصلب الأساسية	0	0	0	0	0	0	12816	87558	6832	0	0
2720	صناعة المعادن الثمينة والمعادن غير الحديدية الأساسية	19	45	2368	0	0	0	0	0	0	0	0
2811	صناعة المنتجات المعدنية الإنشائية	201	687	3419	3593	823	229	10220	1461	143	557	130
2891	تشكيل المعادن بالطرق والكبس والسبك والدلفنة	238	391	1642	2161	145	67	1977	47	24	47	24

عدد وتعويزات العاملين في أنشطة الصناعات التحويلية حسب النشاط الاقتصادي والكيان القانوني لعام 2006 مسيحي

القيمة بالآلاف

تابع جدول 6

دينار			مملوكة للمجتمع			تشاركية			فردية			النشاط الاقتصادي	رمز النشاط
أخرى	متوسط أجر العامل الواحد بالدينار	عدد العاملين بروتاب	متوسط أجر العامل الواحد بالدينار	اجمالي تعويضات العاملين	عدد العاملين بروتاب	متوسط أجر العامل الواحد بالدينار	اجمالي تعويضات العاملين	عدد العاملين بروتاب	متوسط أجر العامل الواحد بالدينار	اجمالي تعويضات العاملين	عدد العاملين بروتاب		
0	0	0	0	0	0	0	0	0	2014	85	42	صناعة منتجات المعادن المشكلة الأخرى غير المصنفة	2899
0	0	0	0	0	0	0	0	0	4478	103	23	صناعة المحركات والتوربينات عدا محركات وسائل النقل	2911
7019	91	13	0	0	0	0	0	0	0	0	0	صناعة المضخات والضواغط والحفريات والصمامات	2912
0	0	0	4339	456	105	0	0	0	0	0	0	صناعة الأفران وأفران الصهر ومواقد أفران الصهر	2914
0	0	0	2670	32	12	5326	107	20	2184	83	38	صناعة الآلات المستخدمة في الزراعة والغابات	2921
0	0	0	0	0	0	0	0	0	3500	77	22	صناعة عدد الآلات	2922
0	0	0	5178	3526	681	2433	95	39	2375	171	72	صناعة الأجهزة المنزلية غير المصنفة	2930
3415	253	74	4266	7431	1742	0	0	0	0	0	0	صناعة الأسلاك والكابلات المعزولة	3130
0	0	0	5410	1039	192	0	0	0	0	0	0	صناعة المركبات والخلايا الأولية والبطاريات	3140
3807	282	74	7100	3365	474	0	0	0	0	0	0	صناعة المصابيح الكهربائية ومعدات الأنارة	3150
0	0	0	1874	229	122	7800	78	10	0	0	0	صناعة الصمامات والأتابيب الإلكترونية والمكونات الإلكترونية	3210
0	0	0	1930	7429	3850	0	0	0	0	0	0	صناعة أجهزة الاستقبال المرني والمسموع	3230
6579	6388	971	0	0	0	0	0	0	0	0	0	صناعة المركبات ذات المحركات	3410
0	0	0	0	0	0	0	0	0	3545	39	11	صناعة المركبات المقطورة والمركبات نصف المقطورة	3420
4423	862	195	4925	1483	301	2514	28	11	6424	90	14	صناعة أجزاء وقطع غير للسيارات ومحركاتها	3430
2666	101	38	1824	263	144	3711	486	131	0	0	0	بناء وإصلاح السفن	3511
4877	400	82	0	0	0	0	0	0	0	0	0	صناعة الدراجات العادية ومركبات المعوقين	3592
0	0	0	0	0	0	5553	167	30	0	0	0	صناعة معدات النقل الأخرى غير المصنفة في مكان آخر	3599
4059	856	211	4746	2710	571	5830	373	64	2802	616	220	صناعة الاثاث عدا التجديد والطلاء	3610
5191	53761	10357	7367	227565	30889	3922	26549	6770	4104	21659	5278	المجموع	

الإنتاج الرئيسي والثانوي لأنشطة الصناعات التحويلية الكبيرة حسب النشاط الإقتصادي لعام 2006 مسيحي

القيمة بالآلاف

دينار

جدول 7

رمز النشاط	النشاط الإقتصادي	الإنتاج الثانوي							الإنتاج الرئيسي من المنتجات تامة الصنع	إجمالي الإنتاج	
		المجموع	أخرى	هوامش تجارية	خدمات صناعية	خدمات صيانة وإصلاح للغير	تاجير الات ومعدات	خدمات نقل وشحن			تاجير ابنية
1410	إستغلال المحاجر لإستخراج الأحجار أو الرمال والطفل	2596	24	0	0	15	9	0	0	0	2572
1511	إعداد وتجهيز اللحوم ومنتجاتها	1873	0	0	0	0	0	0	0	0	1873
1512	تجهيز وحفظ وتعليب الأسماك والمنتجات السمكية	26715	0	0	0	0	0	0	0	0	26715
1513	تجهيز وحفظ وتعليب الفواكه والخضروات	3775	140	0	109	0	0	0	0	31	3634
1520	صناعة منتجات الألبان	39264	137	4	40	13	0	0	0	80	39127
1531	صناعة طحن الحبوب	90349	447	181	0	0	0	0	0	266	89902
1533	صناعة أعلاف حيوانية محضرة	66814	4059	25	0	0	16	0	1	4017	62754
1541	صناعة منتجات المخايز	16306	168	108	0	55	0	0	0	5	16138
1543	صناعة الكاكاو والشيكولاته والحلويات السكرية	4224	0	0	0	0	0	0	0	0	4224
1544	صناعة المكرونة والرشدة والكسكي والمنتجات النشوية	228898	6	0	0	0	0	0	0	6	228891
1549	صناعة منتجات الأغذية الأخرى التي لم تصنف في مكان آخر	2019	35	7	0	0	0	0	0	28	1985
1550	صناعة المشروبات غير الكحولية وإنتاج المياه المعدنية	95921	4642	4478	0	0	0	0	147	17	91279
1600	صناعة منتجات التبغ	15646	118	0	10	0	0	0	0	108	15528
1711	إعداد وحياكة ألياف المنسوجات ونسجها	1491	0	0	0	0	0	0	0	0	1491
1721	صناعة المنسوجات الجاهزة عدا الملابس	2517	0	0	0	0	0	0	0	0	2517
1722	صناعة السجاد والكليم والبسط	17378	396	0	0	0	0	254	0	143	16982
1729	صناعة منسوجات أخرى غير مصنفة في مكان آخر	2402	90	0	0	0	0	0	0	90	2312
1810	صناعة وتفصيل الملابس عدا الملابس المصنوعة من الفراء	6213	574	0	202	34	0	0	0	338	5639
1911	دباغة الجلود وتهينتها	3969	0	0	0	0	0	0	0	0	3969
1920	صناعة الأحذية والصنادل عدا المطاطية والبلاستيكية	7190	883	0	667	0	117	33	0	67	6306
2022	صناعة منتجات التجارة المستخدمة في عمليات التشييد والبناء	7328	164	0	0	3	98	0	53	10	7164
2101	صناعة عجائن الورق والورق المقوى الكرتون	240	38	0	0	0	0	0	0	38	203

الإنتاج الرئيسي والثانوي لأنشطة الصناعات التحويلية الكبيرة حسب النشاط الاقتصادي لعام 2006 مسيحي

تابع جدول 7

القيمة بالالف

دينار

رمز النشاط	النشاط الاقتصادي	الإنتاج الثانوي								الإنتاج الرئيسي	رمز النشاط	
		إجمالي الإنتاج	المجموع	أخرى	هوامش تجارية	خدمات صناعية	خدمات صيانة واصلاح للغير	تاجير الات ومعدات	خدمات نقل وشحن			تاجير ابنية
2102	صناعة الورق والورق المقوى والأوعية الورقية	16124	0	0	0	0	0	0	0	0	16124	2102
2109	صناعة منتجات أخرى من الورق والورق المقوى	7842	1674	5	0	1668	0	0	0	0	7842	2109
2211	نشر الكتب والكراسات والكتب الموسيقية وغيرها	4639	0	0	0	0	0	0	0	0	4639	2211
2221	الطباعة	5149	63	0	0	63	0	0	0	0	5149	2221
2320	صناعة تكرير النفط	56970	45447	0	40589	0	0	0	0	4858	56970	2320
2411	صناعة المواد الكيميائية الأساسية	3386	54	54	0	0	0	0	0	0	3386	2411
2412	صناعة الأسمدة والمركبات النيتروجينية	300	0	0	0	0	0	0	0	0	300	2412
2422	صناعة الدهانات والورنيش وأحبار الطباعة والمواد اللاصقة	6103	0	0	0	0	0	0	0	0	6103	2422
2423	صناعة المستحضرات الصيدلانية والكيمائيات الدوائية	20600	0	0	0	0	0	0	0	0	20600	2423
2424	صناعة الصابون والمطهرات ومستحضرات التنظيف والتجميل	16069	11	0	0	0	0	0	0	11	16069	2424
2511	صناعة الإطارات والأنابيب المطاطية وتجديدها	13976	53	0	0	53	0	0	0	0	13976	2511
2519	صناعة المنتجات المطاطية الأخرى	11915	145	125	20	0	0	0	0	0	11915	2519
2520	صناعة المنتجات اللدائنية	14204	2443	308	1616	47	0	99	0	371	14204	2520
2693	صناعة المنتجات الطفلية الإنشائية غير الحرارية	21279	719	0	25	659	0	0	34	1	21279	2693
2694	صناعة الأسمنت والجير والجص	203879	1670	1608	0	0	0	0	0	62	203879	2694
2695	صناعة أصناف منتجة من الأسمنت والزلط والجص	106078	1308	0	5	384	16	23	48	831	106078	2695
2696	قطع وتشكيل وإتمام تجهيز الأحجار	13006	88	0	0	70	0	0	18	0	13006	2696
2699	صناعة منتجات أخرى من خامات تعدينية غير معدنية	517	0	0	0	0	0	0	0	0	517	2699
2710	صناعة الحديد والصلب الأساسية	731742	43761	0	43761	0	0	0	0	0	731742	2710
2720	صناعة المعادن الثمينة والمعادن غير الحديدية الأساسية	115	0	0	0	0	0	0	0	0	115	2720
2811	صناعة المنتجات المعدنية الإنشائية	11380	1527	183	466	456	29	43	28	323	11380	2811
2891	تشكيل المعادن بالطرق والكبس والسبك والدلفنة	918	660	0	0	307	352	0	0	0	918	2891

الإنتاج الرئيسي والثانوي لأنشطة الصناعات التحويلية الكبيرة حسب النشاط الإقتصادي لعام 2006 مسيحي

تابع جدول 7

القيمة بالآلاف

دينار

رمز النشاط	النشاط الإقتصادي	الإنتاج الثانوي							الإنتاج الرئيسي	من المنتجات تامة الصنع	إجمالي الإنتاج
		المجموع	أخرى	هوامش تجارية	خدمات صناعية	خدمات صيانة وإصلاح للغير	تاجير الآلات ومعدات	خدمات نقل وشحن			
2899	صناعة منتجات المعادن المشكلة الأخرى غير المصنفة	454	0	0	0	0	0	0	0	454	
2911	صناعة المحركات والتوربينات عدا محركات وسائل النقل	244	237	0	10	127	100	0	0	7	
2912	صناعة المضخات والضواغط والحنفيات والصمامات	160	160	0	0	0	160	0	0	0	
2914	صناعة الأفران وأفران الصهر ومواقد أفران الصهر	1156	357	218	0	139	0	0	0	799	
2921	صناعة الآلات المستخدمة في الزراعة والغابات	807	58	29	0	17	12	0	0	749	
2922	صناعة عدد الآلات	278	20	0	0	0	20	0	0	258	
2930	صناعة الأجهزة المنزلية غير المصنفة	10279	276	0	0	0	146	0	0	130	
3130	صناعة الأسلاك والكابلات المعزولة	137976	144	0	0	0	0	0	0	144	
3140	صناعة المركبات والخلايا الأولية والبطاريات	1945	260	0	0	0	0	100	160	1684	
3150	صناعة المصابيح الكهربائية ومعدات الأتارة	12576	868	374	150	344	0	0	0	11708	
3210	صناعة الصمامات والأنابيب الإلكترونية والمكونات الإلكترونية	971	0	0	0	0	0	0	0	971	
3230	صناعة أجهزة الاستقبال المرني والمسموع	25637	3319	0	0	0	3319	0	0	22318	
3410	صناعة المركبات ذات المحركات	41554	997	0	0	0	997	0	0	40557	
3420	صناعة المركبات المقطورة والمركبات نصف المقطورة	190	0	0	0	0	0	0	0	190	
3430	صناعة أجزاء وقطع غيار للسيارات ومحركاتها	14096	472	0	0	182	179	37	14	60	
3511	بناء وإصلاح السفن	5973	386	0	0	360	18	2	0	6	
3592	صناعة الدراجات العادية ومركبات المعوقين	1846	0	0	0	0	0	0	0	1846	
3599	صناعة معدات النقل الأخرى غير المصنفة في مكان آخر	862	0	0	0	0	0	0	0	862	
3610	صناعة الإثاث عدا التجديد والطلاء	19893	114	0	82	0	7	0	0	25	
	المجموع	2285837	119214	7707	87754	4999	5595	491	444	12224	2166623

مستلزمات الانتاج السلعية المستخدمة في أنشطة الصناعات التحويلية الكبيرة حسب النشاط الاقتصادي 2006 مسيحي

القيمة بالالف

دينار

جدول 8

رمز النشاط	النشاط الاقتصادي	مواد اولية	مياه	كهرباء	وقود ومحروقات	مواد تنظيف	مواد تعبئة وتغليف	مستلزمات اخرى	اجمالي قيمة المستلزمات السلعية
1410	إستغلال المحاجر لإستخراج الأحجار أو الرمال والطفل	84	6	25	113	1	0	127	356
1511	إعداد وتجهيز اللحوم ومنتجاتها	1055	3	11	3	21	4	5	1103
1512	تجهيز وحفظ وتعليب الأسماك والمنتجات السمكية	16861	0	31	24	3	4947	29	21896
1513	تجهيز وحفظ وتعليب الفواكه والخضروات	837	21	38	49	18	33	30	1026
1520	صناعة منتجات الألبان	15394	25	387	246	437	7596	1533	25618
1531	صناعة طحن الحبوب	66870	13	692	1459	5	1783	507	71328
1533	صناعة أعلاف حيوانية محضرة	41157	27	2666	179	17	1496	583	46126
1541	صناعة منتجات المخابز	5720	53	229	189	58	476	815	7538
1543	صناعة الكاكاو والشيكلاته والحلويات السكرية	507	3	43	13	8	558	199	1330
1544	صناعة المكرونة والرشدة والكسكي والمنتجات النشوية	167844	34	1251	442	36	7496	1344	178447
1549	صناعة منتجات الأغذية الأخرى التي لم تصنف في مكان آخر	667	0	0	0	0	0	0	667
1550	صناعة منتجات الأغذية الأخرى التي لم تصنف في مكان آخر	25071	172	957	1278	97	18951	1053	47578
1600	صناعة منتجات التبغ	8899	65	38	91	4	4031	517	13644
1711	إعداد وحياسة ألياف المنسوجات ونسجها	297	12	19	4	0	4	76	410
1721	صناعة المنسوجات الجاهزة عدا الملابس	733	0	42	62	0	2	233	1071
1722	صناعة السجاد والكليم والبسط	5316	5	542	67	1	145	4846	10920
1729	صناعة منسوجات أخرى غير مصنفة في مكان آخر	807	0	5	7	0	219	80	1119
1810	صناعة وتفصيل الملابس عدا الملابس المصنوعة من الفراء	1261	2	70	42	8	254	759	2395
1911	دباغة الجلود وتهينتها	2010	0	9	17	0	0	454	2490
1920	صناعة الأحذية والصنادل عدا المطاطية والبلاستيكية	1015	1	14	101	14	337	214	1694
2022	صناعة منتجات النجارة المستخدمة في عمليات التشييد والبناء	1572	12	68	3	2	0	36	1693
2101	صناعة عجائن الورق والورق المقوى الكرتون	40	1	4	1	1	5	13	64

مستلزمات الانتاج السلعية المستخدمة في أنشطة الصناعات التحويلية الكبيرة حسب النشاط الاقتصادي 2006 مسيحي

القيمة بالالف

دينار

تابع جدول 8

رمز النشاط	النشاط الاقتصادي	مواد اولية	مياه	كهرباء	وقود ومحروقات	مواد تنظيف	مواد تعبئة وتغليف	مستلزمات اخرى	اجمالي قيمة المستلزمات السلعية
2102	صناعة الورق والورق المقوى والأوعية الورقية	10184	0	148	61	4	200	1148	11745
2109	صناعة منتجات أخرى من الورق والورق المقوى	3045	5	21	30	6	49	379	3535
2211	نشر الكتب والكراسات والكتب الموسيقية وغيرها	3083	0	0	0	0	39	0	3123
2221	الطباعة	1045	16	324	39	18	15	141	1598
2320	صناعة تكرير النفط	451	450	5467	436	0	7882	570	15257
2411	صناعة المواد الكيميائية الأساسية	600	58	705	30	3	1	257	1654
2412	صناعة الأسمدة والمركبات النيتروجينية	2	0	2	141	1	0	0	146
2422	صناعة الدهانات والورنيش وأحبار الطباعة والمواد اللاصقة	3173	5	36	14	1	756	33	4019
2423	صناعة المستحضرات الصيدلانية والكيمائيات الدوائية	8100	0	60	0	15	2400	620	11195
2424	صناعة الصابون والمطهرات ومستحضرات التنظيف والتجميل	4387	30	95	215	3	796	751	6277
2511	صناعة الإطارات والأنابيب المطاطية وتجديدها	2231	225	706	30	0	0	916	4109
2519	صناعة المنتجات المطاطية الأخرى	2438	9	87	23	5	172	667	3400
2520	صناعة المنتجات اللدائنية	6527	12	322	61	21	25	777	7745
2693	صناعة المنتجات الطفلية الإنشائية غير الحرارية	4576	97	198	575	5	1	1152	6605
2694	صناعة الأسمنت والجير والجص	20951	0	11242	10323	0	8837	15804	67156
2695	صناعة أصناف منتجة من الأسمنت والزلط والجص	15041	255	4617	5197	60	2819	4951	32940
2696	قطع وتشكيل وإتمام تجهيز الأحجار	2643	60	28	776	1	0	1158	4665
2699	صناعة منتجات أخرى من خامات تعدينية غير معدنية	159	1	0	8	0	0	5	172
2710	صناعة الحديد والصلب الأساسية	268930	23	133	22753	0	0	20842	312680
2720	صناعة المعادن الثمينة والمعادن غير الحديدية الأساسية	45	0	0	0	0	0	1	47
2811	صناعة المنتجات المعدنية الإنشائية	5861	3	170	93	3	4	497	6631
2891	تشكيل المعادن بالطرق الكبس والسبك والدلفنة	577	7	25	17	7	0	37	672

مستلزمات الانتاج السلعية المستخدمة في أنشطة الصناعات التحويلية الكبيرة حسب النشاط الاقتصادي 2006 مسيحي

تابع جدول 8

القيمة بالالف دينار

رمز النشاط	النشاط الاقتصادي	مواد اولية	مياه	كهرباء	وقود ومحروقات	مواد تنظيف	مواد تعبئة وتغليف	مستلزمات اخرى	اجمالي قيمة المستلزمات السلعية
2899	صناعة منتجات المعادن المشكلة الأخرى غير المصنفة	255	0	16	2	1	4	11	289
2911	صناعة المحركات والتوربينات عدا محركات وسائل النقل	56	1	2	0	0	0	58	118
2912	صناعة المضخات والضواغط والحفريات والصمامات	2	0	2	0	0	0	2	5
2914	صناعة الأفران وأفران الصهر ومواقد أفران الصهر	411	0	13	11	1	37	21	495
2921	صناعة الآلات المستخدمة في الزراعة والغابات	145	2	6	2	0	0	17	173
2922	صناعة عدد الآلات	120	5	5	0	0	0	18	148
2930	صناعة الأجهزة المنزلية غير المصنفة	2869	4	51	11	3	6	64	3008
3130	صناعة الأسلاك والكابلات المعزولة	79117	120	406	2300	11	1592	3843	87387
3140	صناعة المركبات والخلايا الأولية والبطاريات	337	0	8	4	0	0	269	617
3150	صناعة المصابيح الكهربائية ومعدات الأنارة	5270	0	63	79	1	0	1568	6981
3210	صناعة الصمامات والأنابيب الإلكترونية والمكونات الإلكترونية	465	0	8	2	1	0	31	507
3230	صناعة أجهزة الاستقبال المرني والمسموع	15114	82	118	101	38	0	40	15492
3410	صناعة المركبات ذات المحركات	21975	227	106	177	2	0	379	22866
3420	صناعة المركبات المقطورة والمركبات نصف المقطورة	70	0	0	2	0	5	2	79
3430	صناعة أجزاء وقطع غيار للسيارات ومحركاتها	6898	46	56	47	18	130	203	7399
3511	بناء وإصلاح السفن	919	34	25	58	11	80	255	1383
3592	صناعة الدراجات العادية ومركبات المعوقين	500	0	0	2	1	0	0	503
3599	صناعة معدات النقل الأخرى غير المصنفة في مكان آخر	409	1	2	1	0	0	6	420
3610	صناعة الاثاث عدا التنجيد والطلاء	8049	19	66	16	5	11	3527	11694
1103447	المجموع	871046	2254	32478	48026	973	74198	74472	1103447

مستلزمات الانتاج الخدمية المستخدمة في أنشطة الصناعات التحويلية الكبيرة حسب النشاط الاقتصادي 2006 ف

القيمة بالالف

دينار

جدول 9

رمز النشاط	النشاط الاقتصادي	ايجارات الابنية	البرق والبريد	الصيانة والاصلاح	مصاريف الشحن	مصاريف تنقلات	مستلزمات خدمية اخرى	اجمالي قيمة المستلزمات الخدمية
1410	إستغلال المحاجر لإستخراج الأحجار أو الرمال والطفل	55	4	129	493	3	0	683
1511	إعداد وتجهيز اللحوم ومنتجاتها	108	0	13	3	0	0	124
1512	تجهيز وحفظ وتعليب الأسماك والمنتجات السمكية	89	2	59	1601	154	270	2175
1513	تجهيز وحفظ وتعليب الفواكه والخضروات	21	5	8	11	0	22	67
1520	صناعة منتجات الألبان	85	128	270	281	88	1008	1859
1531	صناعة طحن الحبوب	347	34	186	1019	117	244	1948
1533	صناعة أعلاف حيوانية محضرة	33	93	139	363	111	443	1182
1541	صناعة منتجات المخابز	351	37	140	69	21	247	865
1543	صناعة الكاكاو والشيكولاته والحلويات السكرية	78	7	8	19	7	494	613
1544	صناعة المكرونة والرشدة والكسكي والمنتجات النشوية	0	210	83	1108	89	848	2337
1549	صناعة منتجات الأغذية الأخرى التي لم تصنف في مكان آخر	0	0	10	2	3	0	16
1550	صناعة منتجات الأغذية الأخرى التي لم تصنف في مكان آخر	700	361	562	2020	212	3972	7827
1600	صناعة منتجات التبغ	0	23	11	232	11	246	522
1711	إعداد وحياكة ألياف المنسوجات ونسجها	11	7	23	5	11	67	125
1721	صناعة المنسوجات الجاهزة عدا الملابس	42	11	22	13	19	96	203
1722	صناعة السجاد والكليم والبسط	0	67	24	0	20	448	559
1729	صناعة منسوجات أخرى غير مصنفة في مكان آخر	0	0	4	10	0	8	22
1810	صناعة وتفصيل الملابس عدا الملابس المصنوعة من الفراء	85	10	77	36	16	102	327
1911	دباغة الجلود وتجهيزها	0	9	83	68	13	183	355
1920	صناعة الأحذية والصنادل عدا المطاطية والبلاستيكية	0	6	33	13	1	114	168
2022	صناعة منتجات النجارة المستخدمة في عمليات التشييد والبناء	147	9	37	31	0	8	233
2101	صناعة عجائن الورق والورق المقوى الكرتون	25	2	3	2	2	4	39

مستلزمات الانتاج الخدمية المستخدمة في أنشطة الصناعات التحويلية الكبيرة حسب النشاط الاقتصادي 2006 ف

تابع جدول 9

القيمة بالالف دينار

رمز النشاط	النشاط الاقتصادي	ايجارات الابنية	البرق والبريد	الصيانة والاصلاح	مصاريف الشحن	مصاريف تنقلات	مستلزمات خدمية اخرى	اجمالي قيمة المستلزمات الخدمية
2102	صناعة الورق والورق المقوى والأوعية الورقية	0	29	86	40	8	308	471
2109	صناعة منتجات أخرى من الورق والورق المقوى	144	13	51	29	1	206	445
2211	نشر الكتب والكراسات والكتب الموسيقية وغيرها	87	45	185	134	322	21	793
2221	الطباعة	68	49	96	44	35	114	406
2320	صناعة تكرير النفط	0	0	6814	595	285	2789	10484
2411	صناعة المواد الكيميائية الأساسية	2	6	5	9	35	80	136
2412	صناعة الأسمدة والمركبات النيتروجينية	0	0	0	9	3	1	12
2422	صناعة الدهانات والورنيش وأحبار الطباعة والمواد اللاصقة	59	12	2	3	17	28	121
2423	صناعة المستحضرات الصيدلانية والكيماويات الدوائية	0	15	54	55	25	5	155
2424	صناعة الصابون والمطهرات ومستحضرات التنظيف والتجميل	0	37	52	275	48	190	603
2511	صناعة الإطارات والأنابيب المطاطية وتجديدها	0	82	145	352	58	70	707
2519	صناعة المنتجات المطاطية الأخرى	31	20	14	10	4	62	142
2520	صناعة المنتجات اللدائنية	77	46	81	61	48	569	884
2693	صناعة المنتجات الطفلية الإنشائية غير الحرارية	107	49	306	308	14	717	1502
2694	صناعة الأسمنت والجير والجص	52	205	891	393	157	5093	6791
2695	صناعة أصناف منتجة من الأسمنت والزلط والجص	511	114	1016	935	64	1798	4438
2696	قطع وتشكيل وإتمام تجهيز الأحجار	16	14	276	33	0	2597	2936
2699	صناعة منتجات أخرى من خامات تعدينية غير معدنية	0	2	5	9	1	1	18
2710	صناعة الحديد والصلب الأساسية	0	280	1021	57630	195	12948	72075
2720	صناعة المعادن الثمينة والمعادن غير الحديدية الأساسية	0	0	2	0	0	0	2
2811	صناعة المنتجات المعدنية الأثنائية	182	70	108	163	27	237	786
2891	تشكيل المعادن بالطرق والكبس والسبك والدلفنة	0	1	48	2	3	15	68

مستلزمات الانتاج الخدمية المستخدمة في أنشطة الصناعات التحويلية الكبيرة حسب النشاط الاقتصادي 2006 مسيحي

تابع جدول 9

القيمة بالالف دينار

رمز النشاط	النشاط الاقتصادي	ايجارات الابنية	البرق والبريد	الصيانة والاصلاح	مصاريف الشحن	مصاريف تنقلات	مستلزمات خدمية اخرى	اجمالي قيمة المستلزمات الخدمية
2899	صناعة منتجات المعادن المشكلة الأخرى غير المصنفة	2	2	18	5	6	7	38
2911	صناعة المحركات والتوربينات عدا محركات وسائل النقل	8	2	3	7	0	1	20
2912	صناعة المضخات والضواغط والحنفيات والصمامات	16	4	2	4	10	28	64
2914	صناعة الأفران وأفران الصهر ومواقد أفران الصهر	0	1	13	6	0	16	36
2921	صناعة الآلات المستخدمة في الزراعة والغابات	3	0	4	0	0	10	17
2922	صناعة عدد الآلات	14	0	4	0	0	0	18
2930	صناعة الأجهزة المنزلية غير المصنفة	40	44	88	38	15	484	708
3130	صناعة الأسلاك والكابلات المعزولة	837	48	125	207	33	5	1255
3140	صناعة المركبات والخلايا الأولية والبطاريات	0	1	53	0	0	11	65
3150	صناعة المصابيح الكهربائية ومعدات الأنارة	0	29	4	14	40	1373	1460
3210	صناعة الصمامات والأنابيب الإلكترونية والمكونات الإلكترونية	0	6	0	6	3	2	18
3230	صناعة أجهزة الاستقبال المرني والمسموع	0	208	1026	423	291	96	2045
3410	صناعة المركبات ذات المحركات	24	175	10	5	425	619	1258
3420	صناعة المركبات المقطورة والمركبات نصف المقطورة	2	0	0	0	0	1	3
3430	صناعة أجزاء وقطع غيار للسيارات ومحركاتها	13	130	26	19	46	608	842
3511	بناء وإصلاح السفن	11	15	65	83	25	140	340
3592	صناعة الدراجات العادية ومركبات المعوقين	15	2	18	45	6	35	121
3599	صناعة معدات النقل الأخرى غير المصنفة في مكان آخر	7	3	1	2	0	1	13
3610	صناعة الاثاث عدا التجديوالاطلاء	128	58	91	44	69	218	607
	المجموع	4634	2842	14731	69395	3220	40329	135152

الضرائب المدفوعة من قبل أنشطة الصناعات التحويلية الكبيرة حسب النشاط الاقتصادي 2006 ف

القيمة بالآلاف

دينار

جدول 10

رمز النشاط	النشاط الاقتصادي	ضرائب على المبيعات	رسوم رخص المهن	تصاريح عمل	رسوم جمركية	رسوم الدمغة	ضرائب ورسوم أخرى	إجمالي الضرائب
1410	إستغلال المحاجر لإستخراج الأحجار أو الرمال والطفل	40	50	0	3	16	2	111
1511	إعداد وتجهيز اللحوم ومنتجاتها	0	0	0	0	0	0	0
1512	تجهيز وحفظ وتعليب الأسماك والمنتجات السمكية	0	532	399	0	0	0	932
1513	تجهيز وحفظ وتعليب الفواكه والخضروات	3	18	0	0	0	0	21
1520	صناعة منتجات الألبان	762	291	248	176	0	57	1535
1531	صناعة طحن الحبوب	0	455	185	0	0	0	640
1533	صناعة أعلاف حيوانية محضرة	252	624	0	5	0	179	1061
1541	صناعة منتجات المخابز	35	21	7	0	21	23	107
1543	صناعة الكاكاو والشيكولاته والحلويات السكرية	0	31	23	11	0	0	66
1544	صناعة المكرونة والرشدة والكسكسي والمنتجات النشوية	0	2014	2897	444	1492	0	6847
1549	صناعة منتجات الأغذية الأخرى التي لم تصنف في مكان آخر	0	0	0	0	0	0	0
1550	صناعة منتجات الأغذية الأخرى التي لم تصنف في مكان آخر	27	573	0	137	109	47	893
1600	صناعة منتجات التبغ	0	1646	0	306	0	0	1952
1711	إعداد وحياسة ألياف المنسوجات ونسجها	1	8	0	0	0	0	9
1721	صناعة المنسوجات الجاهزة عدا الملابس	14	6	0	0	0	0	20
1722	صناعة السجاد والكليم والبسط	0	54	0	0	0	0	54
1729	صناعة منسوجات أخرى غير مصنفة في مكان آخر	0	0	0	0	0	0	0
1810	صناعة وتفصيل الملابس عدا الملابس المصنوعة من الفراء	27	0	0	10	152	2	191
1911	دباغة الجلود وتجهيزها	0	4	0	0	0	0	4
1920	صناعة الأحذية والصنادل عدا المطاطية والبلاستيكية	478	97	43	0	100	0	718
2022	صناعة منتجات النجارة المستخدمة في عمليات التشييد والبناء	40	3	0	0	0	0	43
2101	صناعة عجائن الورق والورق المقوى الكرتون	1	2	0	0	0	0	2

الضرائب المدفوعة من قبل أنشطة الصناعات التحويلية الكبيرة حسب النشاط الاقتصادي 2006 ف

القيمة بالآلاف

دينار

تابع جدول 10

رمز النشاط	النشاط الاقتصادي	ضرائب على المبيعات	رسوم رخص المهن	تصاريح عمل	رسوم جمركية	رسوم الدمغة	ضرائب ورسوم أخرى	إجمالي الضرائب
2102	صناعة الورق والورق المقوى والأوعية الورقية	0	2	0	0	0	0	2
2109	صناعة منتجات أخرى من الورق والورق المقوى	0	153	0	0	0	0	153
2211	نشر الكتب والكراسات والكتب الموسيقية وغيرها	0	4	0	0	0	0	4
2221	الطباعة	17	52	0	0	1	0	69
2320	صناعة تكرير النفط	0	0	0	0	0	0	0
2411	صناعة المواد الكيميائية الأساسية	0	27	0	0	0	0	27
2412	صناعة الأسمدة والمركبات النيتروجينية	0	0	0	0	0	0	0
2422	صناعة الدهانات والورنيش وأحبار الطباعة والمواد اللاصقة	1	87	0	0	0	0	88
2423	صناعة المستحضرات الصيدلانية والكيمويات الدوائية	0	75	0	0	0	0	75
2424	صناعة الصابون والمطهرات ومستحضرات التنظيف والتجميل	0	196	411	0	0	154	761
2511	صناعة الإطارات والأنابيب المطاطية وتجديدها	89	0	0	0	0	0	89
2519	صناعة المنتجات المطاطية الأخرى	0	87	2	0	19	0	108
2520	صناعة المنتجات اللدائنية	44	17	1	0	19	12	94
2693	صناعة المنتجات الطفلية الإنشائية غير الحرارية	12	112	0	4	1	2	132
2694	صناعة الأسمنت والجير والجص	0	8305	0	0	0	0	8305
2695	صناعة أصناف منتجة من الأسمنت والزلط والجص	2177	247	27	59	30	11	2551
2696	قطع وتشكيل وإتمام تجهيز الأحجار	432	96	10	68	51	0	656
2699	صناعة منتجات أخرى من خامات تعدينية غير معدنية	0	0	0	0	0	0	0
2710	صناعة الحديد والصلب الأساسية	0	0	3271	0	0	0	3271
2720	صناعة المعادن الثمينة والمعادن غير الحديدية الأساسية	1	0	0	0	0	0	1
2811	صناعة المنتجات المعدنية الإنشائية	19	256	0	0	9	0	284
2891	تشكيل المعادن بالطرق والكبس والسبك والدفنة	2	24	0	3	0	4	32

الضرائب المدفوعة من قبل أنشطة الصناعات التحويلية الكبيرة حسب النشاط الاقتصادي 2006 مسيحي

القيمة بالآلاف

دينار

تابع جدول 10

رمز النشاط	النشاط الاقتصادي	ضرائب على المبيعات	رسوم رخص المهن	تصاريح عمل	رسوم جمركية	رسوم الدمغة	ضرائب ورسوم أخرى	إجمالي الضرائب
2899	صناعة منتجات المعادن المشكلة الأخرى غير المصنفة	4	0	0	0	0	0	4
2911	صناعة المحركات والتوربينات عدا محركات وسائل النقل	0	2	0	1	0	0	3
2912	صناعة المضخات والضواغط والحنفيات والصمامات	0	0	0	0	0	0	0
2914	صناعة الأفران وأفران الصهر ومواقد أفران الصهر	0	0	0	0	0	0	0
2921	صناعة الآلات المستخدمة في الزراعة والغابات	2	1	0	0	0	0	3
2922	صناعة عدد الآلات	0	1	0	0	0	0	1
2930	صناعة الأجهزة المنزلية غير المصنفة	5	47	0	0	8	1	61
3130	صناعة الأسلاك والكابلات المعزولة	900	800	200	3540	4000	0	9440
3140	صناعة المركبات والخلايا الأولية والبطاريات	0	11	0	0	0	0	11
3150	صناعة المصابيح الكهربائية ومعدات الأتارة	0	47	0	0	0	0	47
3210	صناعة الصمامات والأنابيب الإلكترونية والمكونات الإلكترونية	0	33	0	0	0	0	33
3230	صناعة أجهزة الاستقبال المرني والمسموع	0	284	0	0	0	130	414
3410	صناعة المركبات ذات المحركات	0	0	0	0	0	0	0
3420	صناعة المركبات المقطورة والمركبات نصف المقطورة	5	0	0	0	0	0	5
3430	صناعة أجزاء وقطع غيار للسيارات ومحركاتها	0	162	0	74	0	244	480
3511	بناء وإصلاح السفن	0	33	1	4	0	0	38
3592	صناعة الدراجات العادية ومركبات المعوقين	0	0	0	0	0	0	0
3599	صناعة معدات النقل الأخرى غير المصنفة في مكان آخر	1	14	0	2	0	0	18
3610	صناعة الأثاث عدا التجديد والطلاء	9	58	176	0	4	0	247
	المجموع	5399	17663	7901	4847	6031	870	42711

التكوين الرأسمالي في أنشطة الصناعات التحويلية الكبيرة حسب نوع الأصل والنشاط الاقتصادي 2006 مسيحي

القيمة بالالف

دينار

جدول 11

رمز النشاط	النشاط الاقتصادي	الإضافات من الأبنية والإتشاءات	الإضافات من الآلات والمعدات	الإضافات من وسائل نقل البضائع	الإضافات من الأثاث والمفروشات	الإضافات من سلع رأسمالية أخرى	مجموع الإضافات	المبيعات من السلع الرأسمالية	التكوين الرأسمالي
1410	إستغلال المحاجر لإستخراج الأحجار أو الرمال والطفل	0	7	0	0	0	7	0	7
1511	إعداد وتجهيز اللحوم ومنتجاتها	0	0	0	0	0	0	0	0
1512	تجهيز وحفظ وتعليب الأسماك والمنتجات السمكية	7	186	41	1	0	235	0	235
1513	تجهيز وحفظ وتعليب الفواكه والخضروات	137	9	0	0	0	146	0	146
1520	صناعة منتجات الألبان	794	2551	276	60	1	3683	55	3628
1531	صناعة طحن الحبوب	27	9824	0	3015	0	12866	0	12866
1533	صناعة أعلاف حيوانية محضرة	83	162	40	73	3	362	52	310
1541	صناعة منتجات المخابز	158	198	102	45	111	614	0	614
1543	صناعة الكاكو والشيكولاته والحلويات السكرية	0	3	26	21	0	50	2	48
1544	صناعة المكرونة والرشدة والكسكي والمنتجات النشوية	74	32159	5743	42	17	38034	0	38034
1549	صناعة منتجات الأغذية الأخرى التي لم تصنف في مكان آخر	0	0	0	0	0	0	0	0
1550	صناعة منتجات الأغذية الأخرى التي لم تصنف في مكان آخر	445	11108	884	61	2272	14769	11	14758
1600	صناعة منتجات التبغ	32	0	127	37	0	196	0	196
1711	إعداد وحياسة ألياف المنسوجات ونسجها	0	0	0	5	0	5	0	5
1721	صناعة المنسوجات الجاهزة عدا الملابس	0	0	27	5	0	32	0	32
1722	صناعة السجاد والكليم والبسط	0	0	0	0	0	0	0	0
1729	صناعة منسوجات أخرى غير مصنفة في مكان آخر	0	0	0	0	0	0	0	0
1810	صناعة وتفصيل الملابس عدا الملابس المصنوعة من الفراء	8	37	0	0	0	46	0	46
1911	دباغة الجلود وتهينتها	0	0	0	0	24	24	16	8
1920	صناعة الأحذية والصنادل عدا المطاطية والبلاستيكية	2	0	0	0	0	2	0	2
2022	صناعة منتجات النجارة المستخدمة في عمليات التشييد والبناء	0	7	0	0	0	7	0	7
2101	صناعة عجائن الورق والورق المقوى الكرتون	0	83	0	0	0	83	0	83

التكوين الرأسمالي في أنشطة الصناعات التحويلية الكبيرة حسب نوع الأصل والنشاط الاقتصادي 2006 مسيحي

تابع جدول 11

القيمة بالالف دينار

رمز النشاط	النشاط الاقتصادي	الإضافات من الإبنية والإتشاءات	الإضافات من الآلات والمعدات	الإضافات من وسائل نقل البضائع	الإضافات من الأثاث والمفروشات	الإضافات من سلع رأسمالية أخرى	مجموع الإضافات	المبيعات من السلع الرأسمالية	التكوين الرأسمالي
2102	صناعة الورق والورق المقوى والأوعية الورقية	0	0	0	0	0	0	0	0
2109	صناعة منتجات أخرى من الورق والورق المقوى	0	0	0	0	0	0	0	0
2211	نشر الكتب والكراسات والكتب الموسيقية وغيرها	0	0	0	0	0	0	0	0
2221	الطباعة	0	147	20	6	2	174	0	174
2320	صناعة تكرير النفط	427	6837	1509	1194	297	10263	841	9423
2411	صناعة المواد الكيميائية الأساسية	5	1	0	2	0	8	0	8
2412	صناعة الأسمدة والمركبات النيتروجينية	0	0	0	0	0	0	0	0
2422	صناعة الدهانات والورنيش وأحبار الطباعة والمواد اللاصقة	0	19	0	0	0	19	0	19
2423	صناعة المستحضرات الصيدلانية والكيمائيات الدوائية	0	0	0	0	0	0	0	0
2424	صناعة الصابون والمطهرات ومستحضرات التنظيف والتجميل	2	13	0	8	19	42	0	42
2511	صناعة الإطارات والأنابيب المطاطية وتجديدها	26	8	45	34	0	112	0	112
2519	صناعة المنتجات المطاطية الأخرى	0	829	0	2	86	916	0	916
2520	صناعة المنتجات اللدائنية	160	1665	164	107	10	2106	2	2104
2693	صناعة المنتجات الطفلية الإتشائية غير الحرارية	3	120	0	1	409	533	0	533
2694	صناعة الأسمنت والجير والجص	2353	14321	457	299	302	17731	0	17731
2695	صناعة أصناف منتجة من الأسمنت والزلط والجص	1528	3392	423	109	187	5639	0	5639
2696	قطع وتشكيل وإتمام تجهيز الأحجار	0	105	0	1	0	106	0	106
2699	صناعة منتجات أخرى من خامات تعدينية غير معدنية	0	0	0	0	0	0	0	0
2710	صناعة الحديد والصلب الأساسية	5	46	5	1	4	61	0	61
2720	صناعة المعادن الثمينة والمعادن غير الحديدية الأساسية	2	0	0	0	0	2	0	2
2811	صناعة المنتجات المعدنية الأتشائية	295	331	114	69	117	926	0	926
2891	تشكيل المعادن بالطرق والكبس والسبك والدلفنة	2	1	0	0	0	3	0	3

التكوين الرأسمالي في أنشطة الصناعات التحويلية الكبيرة حسب نوع الأصل والنشاط الاقتصادي 2006 مسيحي

القيمة بالالف

دينار

تابع جدول

11

رمز النشاط	النشاط الاقتصادي	الإضافات من الإبنية والإنشاءات	الإضافات من الآلات والمعدات	الإضافات من وسائل نقل البضائع	الإضافات من الأثاث والمفروشات	الإضافات من سلع رأسمالية أخرى	مجموع الإضافات	المبيعات من السلع الرأسمالية	التكوين الرأسمالي
2899	صناعة منتجات المعادن المشكلة الأخرى غير المصنفة	0	0	0	0	0	0	0	0
2911	صناعة المحركات والتوربينات عدا محركات وسائل النقل	0	14	0	0	0	14	0	14
2912	صناعة المضخات والضواغط والحنفيات والصمامات	0	0	0	0	0	0	0	0
2914	صناعة الأفران وأفران الصهر ومواقد أفران الصهر	0	0	50	2	0	52	0	52
2921	صناعة الآلات المستخدمة في الزراعة والغابات	5	8	0	0	0	13	0	13
2922	صناعة عدد الآلات	0	0	0	0	0	0	0	0
2930	صناعة الأجهزة المنزلية غير المصنفة	16	26	2	2	0	46	0	46
3130	صناعة الأسلاك والكابلات المعزولة	0	0	0	0	0	0	0	0
3140	صناعة المركبات والخلايا الأولية والبطاريات	0	0	0	0	0	0	0	0
3150	صناعة المصابيح الكهربائية ومعدات الأتارة	0	691	593	23	27	1333	0	1333
3210	صناعة الصمامات والأنابيب الإلكترونية والمكونات الإلكترونية	0	0	0	0	0	0	0	0
3230	صناعة أجهزة الاستقبال المرني والمسموع	4681	1807	1949	642	946	10026	0	10026
3410	صناعة المركبات ذات المحركات	0	0	0	0	0	0	0	0
3420	صناعة المركبات المقطورة والمركبات نصف المقطورة	0	0	0	0	0	0	0	0
3430	صناعة أجزاء وقطع غيار للسيارات ومركباتها	0	153	274	13	49	488	70	419
3511	بناء وإصلاح السفن	1	58	0	5	1	64	1	64
3592	صناعة الدراجات العادية ومركبات المعوقين	0	0	0	0	0	0	0	0
3599	صناعة معدات النقل الأخرى غير المصنفة في مكان آخر	0	0	0	0	1	1	0	1
3610	صناعة الأثاث عدا التنجيد والطلاء	21	57	43	17	2	139	0	139
	المجموع	11296	86981	12912	5898	4889	121977	1048	120929

القسم الثاني
الصناعات التحويلية الصغيرة

أهم النتائج

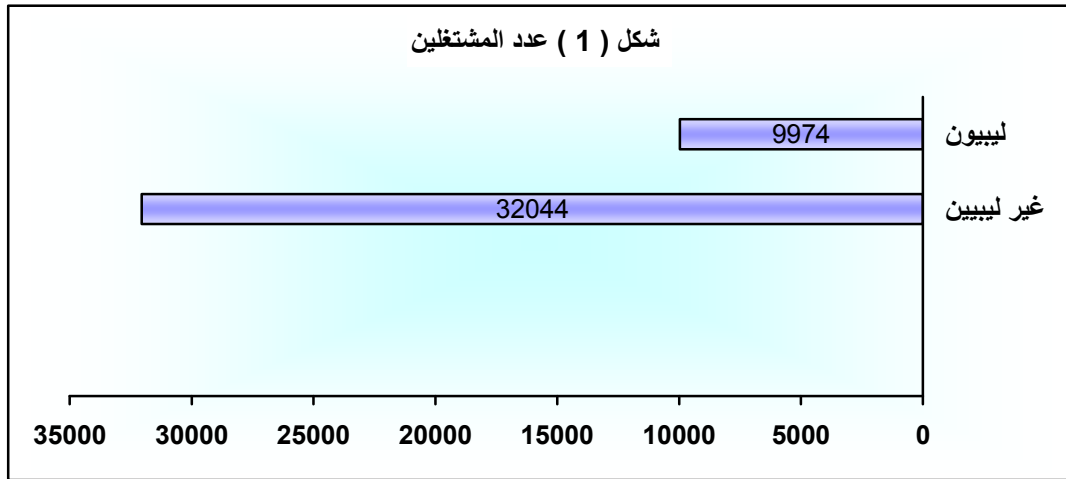
أهم المؤشرات الإحصائية للصناعات التحويلية الصغيرة

1- عدد المنشآت :

بلغ عدد المنشآت الصناعية التي يعمل بها (9) مشغلين فأقل والتي شملها المسح (16750) منشأة ، توزعت حسب كيانها القانوني إلى (13841) منشأة فردية أي بنسبة (82.7%) من إجمالي عدد المنشآت أما عدد التشاركيات فكانت (2481) تشاركيه بنسبة (14.8%) من إجمالي عدد المنشآت أما منشآت النشاط الأسري كان عددها (349) منشأة أي بنسبة (2%) من إجمالي عدد المنشآت أما المنشآت الأخرى كان عددها (81) بنسبة (0.5%) من إجمالي عدد المنشآت .

2- عدد المشغلين وتعويضاتهم :

بلغ إجمالي عدد المشغلين بالمنشآت التي شملها المسح (42017) مشغل توزعوا بين مشغلين ليبون و عددهم (9974) بنسبة (23.7%) وغير ليبين و عددهم (32044) بنسبة (76.3%) .



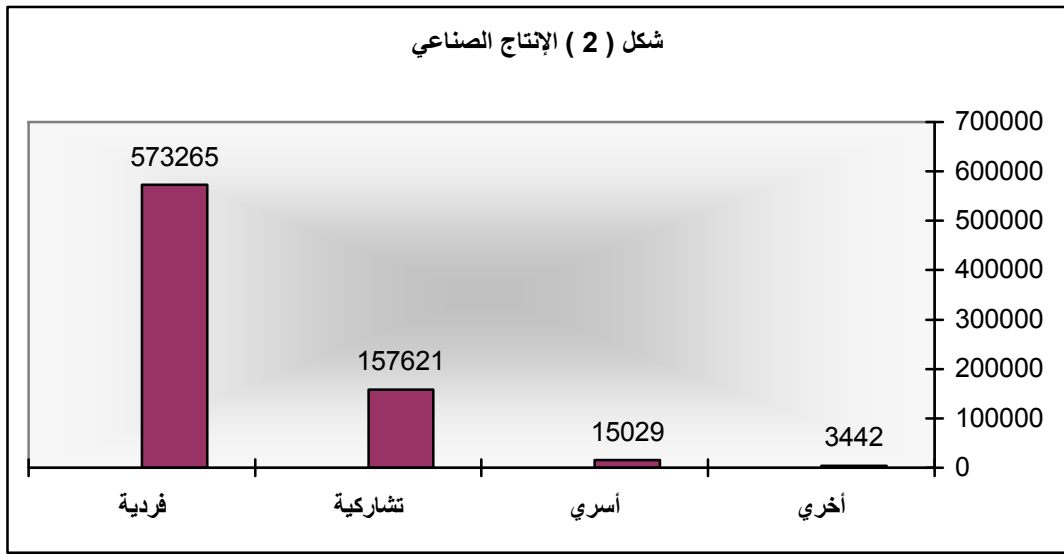
وتشير نتائج المسح إلى أن إجمالي قيمة التعويضات المدفوعة للمشتغلين بلغت حوالي (186860) ألف دينار منها (184548) ألف دينار قيمة الأجور و الرواتب بنسبة (98.7%) ، وبلغت قيمة المزايا العينية ومساهمة المنشأة لصالح المشتغلين (2313) ألف دينار بنسبة (1.3%) وبذلك فإن متوسط قيمة الأجر السنوي للمشتغل كانت (4447) دينار .

وبتوزيع قيمة تعويضات العاملين حسب الكيان القانوني للمشتغلين نجد أن قيمة التعويضات بالمنشآت الفردية بلغت (150693) ألف دينار بنسبة (80.6%) من إجمالي التعويضات المدفوعة للمشتغلين ، أما قيمة التعويضات بالمنشآت التشاركية فأنها بلغت (31440) ألف دينار بنسبة (16.8%) أما قيمة التعويضات في منشآت النشاط الأسري فبلغت (4727) ألف دينار بنسبة (2.6%) من التعويضات المدفوعة للمشتغلين بالمنشآت .

3- الإنتاج الصناعي :

بلغ إجمالي قيمة الإنتاج الصناعي (749358) ألف دينار ، و بمقارنة قيمة الإنتاج بقيمة مستلزمات الإنتاج نجد أن كل دينار واحد من مستلزمات الإنتاج أنتج حوالي (2.1) دينار.

وعند مقارنة حصة إنتاج المنشآت حسب كيانها القانوني نجد إن المنشآت الفردية أنتجت ما قيمته (573265) ألف دينار وهو ما شكل نسبة (76.5 %) من إجمالي الإنتاج في حين أن التشاركيات أنتجت ما قيمته (157621) ألف دينار أي بنسبة (21 %) من إجمالي الإنتاج وقد حقق النشاط الأسري ما قيمته (15029) ألف دينار وهذا شكل ما نسبته (2 %) من إجمالي الإنتاج وبذلك نجد إن المنشآت الأخرى أنتجت ما قيمته (3442) ألف دينار بنسبة (0.5 %) من إجمالي الإنتاج .

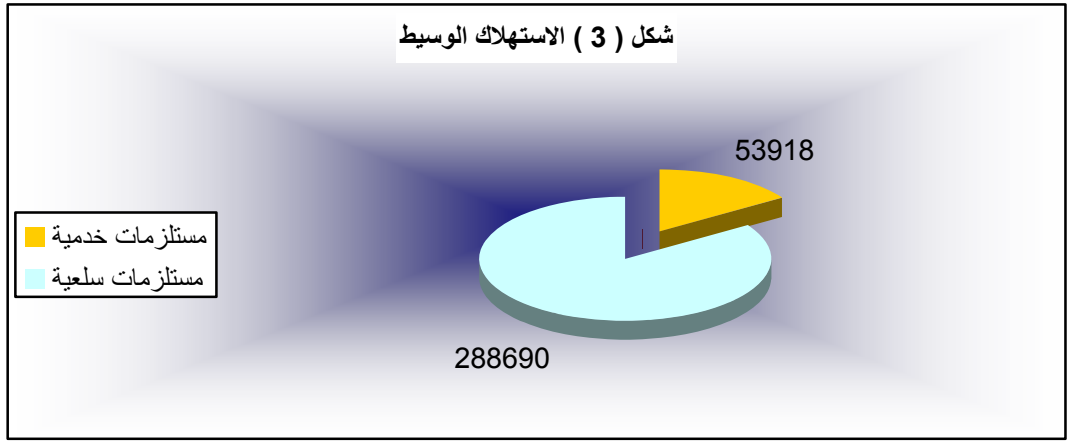


4- الاستهلاك الوسيط :

بلغت قيمة الاستهلاك الوسيط المستخدمة في العملية الإنتاجية ما مجموعه (342608) ألف دينار، توزعت حسب كيانها القانوني إلى منشآت فردية وبلغت قيمة الاستهلاك الوسيط حوالي (261691) ألف دينار أي بنسبة (76.4 %) من إجمالي قيمة الاستهلاك الوسيط أما التشاركيات فقد استخدمت ما مجموعه (73575) ألف دينار أي بنسبة (21.4 %) من إجمالي قيمة الاستهلاك الوسيط ، إما حصة النشاط الأسري فكانت (6339) ألف دينار بنسبة (1.8 %) من إجمالي قيمة الاستهلاك الوسيط ، كما بلغت حصة المنشآت الأخرى (1004) ألف دينار بنسبة (0.4 %) من إجمالي قيمة الاستهلاك الوسيط .

وبتوزيع قيمة الاستهلاك الوسيط على مختلف الأنشطة الاقتصادية نجد أن قيمة المستلزمات السلعية بلغت (288690) ألف دينار بنسبة

(84.3 %) والمستلزمات الخدمية بلغت (53918) ألف دينار بنسبة (15.7 %) من قيمة الاستهلاك الوسيط .



5- القيمة المضافة :

بلغ إجمالي القيمة المضافة (406750) ألف دينار وبمقارنة القيمة المضافة للمنشآت حسب الكيان القانوني. نجد إن المنشآت الفردية كانت قيمتها المضافة (311574) ألف دينار بنسبة (76.6%) من إجمالي القيمة المضافة ، في حين إن التشاركيات كانت قيمتها المضافة (84047) ألف دينار بنسبة (20.6%) من إجمالي القيمة المضافة ، وقد حقق النشاط الأسري ما قيمته (8690) ألف دينار أي بنسبة (2.2%) من إجمالي القيمة المضافة أما المنشآت الأخرى كانت قيمتها المضافة (2439) ألف دينار أي بنسبة (0.6%) من إجمالي القيمة المضافة .

الجدول التفصيلية

الجزء الثاني – الصناعات الصغيرة

تم تقريب الأرقام لأقرب مرتبة عشرية، وهذا قد يؤدي إلى عدم تطابق مجموع

التفاصيل مع المجموع النهائي في بعض الجداول .

النتائج الرئيسية لمسح الصناعات الصغيرة حسب النشاط الاقتصادي لعام 2006 مسيحي

القيمة بالآلاف

دينار

جدول 1

القيمة المضافة	الاستهلاك الوسيط			اجمالي قيمة الانتاج			اعداد المشتغلين			عدد المنشآت	النشاط الاقتصادي	رمز النشاط
	المجموع	مستلزمات خدمية	مستلزمات سلعية	المجموع	الانتاج الثانوي	الانتاج الرئيسي	المجموع	المشتغلون غير الليبيين	المشتغلون الليبيون			
339	335	57	278	674	23	651	31	23	8	9	استغلال المحاجر لاستخراج الأحجار والرمال	141
5428	12921	1097	11824	18349	154	18195	598	447	151	251	انتاج وتجهيز وحفظ اللحوم والأسماك والفواكه والخضروات والزيت	151
818	1460	217	1243	2278	14	2263	77	55	21	25	صنع منتجات الالبان	152
16175	11263	2411	8853	27439	868	26570	2620	2056	564	1112	طحن الحبوب والنشاء واعلاف الحيوانات	153
102783	78821	11185	67636	181605	816	180788	14626	8352	6274	3921	صنع منتجات الغذائية الأخرى	154
1182	780	175	605	1963	28	1934	108	69	39	67	صنع المشروبات	155
666	1245	45	1199	1911	2	1909	47	25	22	19	غزل ونسج واتمام تجهيز المنسوجات	171
3772	3310	789	2521	7081	192	6889	475	368	108	258	صنع المنسوجات الأخرى باستثناء الملابس	172
34709	15759	5388	10371	50468	2592	47876	2685	2052	633	1797	صنع الملابس	181
390	177	50	126	567	0	567	67	34	34	42	صناعة المنتجات الجلدية عدا الأحذية	191
277	217	84	134	494	13	481	41	22	19	27	صناعة الأحذية	192
48918	43957	6407	37550	92875	1848	91027	5434	3703	1732	2457	صنع المنتجات الخشبية	202
841	925	48	877	1766	24	1742	93	63	30	36	صناعة الورق ومنتجاته	210
3091	2442	698	1744	5533	107	5426	292	265	27	148	الطباعة والنشر	222
624	180	100	80	804	4	800	47	23	23	10	صنع المنتجات الكيماوية الأساسية	241
6274	3662	640	3022	9936	91	9845	381	381	0	177	صنع منتجات كيماوية أخرى	242
275	231	17	214	506	4	502	40	40	0	17	صناعة المطاط ومنتجاته	251
6075	8840	1010	7830	14915	111	14804	339	339	0	210	صناعة البلاستيك ومنتجاته	252

النتائج الرئيسية لمسح الصناعات الصغيرة حسب النشاط الاقتصادي لعام 2006 مسيحي

القيمة بالآلاف

دينار

تابع جدول 1

القيمة المضافة	الاستهلاك الوسيط			اجمالي قيمة الانتاج			اعداد المشتغلين			عدد المنشآت	النشاط الاقتصادي	رمز النشاط
	المجموع	مستلزمات خدمية	مستلزمات سلعية	المجموع	الانتاج الثانوي	الانتاج الرئيسي	المجموع	المشتغلون غير الليبيين	المشتغلون الليبيون			
564	645	165	480	1209	0	1209	53	53	0	30	صناعة الزجاج ومنتجاته	261
42276	50142	4892	45249	92418	980	91437	2551	2417	134	1254	صناعة المنتجات الخزفية والاسمنتية وقطع وتجهيز الأحجار (الطوب)	269
330	247	47	200	578	26	552	34	34	0	17	صناعة المعادن الثمينة والمعادن غير الحديدية الأساسية	272
287	132	45	87	419	22	398	21	21	0	7	سبك الحديد والصلب	273
90989	79389	13170	66219	170378	7017	163361	8731	8618	113	3473	صناعة المنتجات المعدنية الانشائية والصحاريح والخزانات	281
19866	11805	2206	9599	31671	1939	29731	1043	1043	0	542	صناعة منتجات المعادن المشكلة الأخرى	289
330	98	19	79	428	85	343	23	23	0	14	صناعة الآلات المتعددة الأغراض	291
4167	1373	933	440	5540	236	5304	372	372	0	186	صناعة الآلات المتخصصة الغرض	292
430	202	37	165	633	40	593	30	30	0	18	صنع الأجهزة المنزلية	293
31	10	0	9	41	5	36	5	5	0	2	صنع المحركات والمولدات والمحولات الكهربائية	311
561	1783	97	1686	2344	11	2333	42	0	42	21	صنع الأسلاك والكابلات المعزولة	313
520	420	81	339	940	23	918	44	44	0	34	صنع الأدوات البصرية	332
183	55	22	32	238	15	223	10	10	0	7	صنع ابدان المركبات والمقطورات	342
292	152	29	123	443	91	352	20	20	0	11	صنع اجزاء وتوابع المركبات ذات المحركات	343
277	111	30	81	388	7	381	33	33	0	13	بناء واصلاح السفن	351
10371	8859	1581	7278	19230	694	18536	974	974	0	508	صنع الأثاث	361
2639	661	144	517	3300	0	3300	30	30	0	30	صنع منتجات غير مصنفة في مكان آخر	369
406750	342608	53918	288690	749358	18083	731275	42017	32044	9974	16750	المجموع	

تعويضات المشتغلين المدفوعة في أنشطة الصناعات الصغيرة حسب النشاط الاقتصادي لعام 2006 مسيحي

القيمة بالآلاف

دينار

جدول 2

رمز النشاط	النشاط الاقتصادي	الرواتب والأجور النقدية	المزايا العينية	مساهمة المنشأة لصالح المشتغلين	مجموع تعويضات المشتغلين
141	استغلال المحاجر لاستخراج الأحجار والرمال	117	0	1	118
151	إنتاج وتجهيز وحفظ اللحوم والأسماك والفواكه والخضروات والزيوت	1972	99	0	2071
152	صنع منتجات الألبان	200	1	0	201
153	طحن الحبوب والنشاء وعلاف الحيوانات	3711	64	0	3775
154	صنع منتجات غذائية الأخرى	43507	664	29	44200
155	صنع المشروبات	335	0	1	336
171	غزل ونسج وإتمام تجهيز المنسوجات	171	0	0	171
172	صنع المنسوجات الأخرى باستثناء الملابس	2052	14	22	2087
181	صنع الملابس	24583	65	8	24655
191	صناعة المنتجات الجلدية عدا الأحذية	87	0	0	87
192	صناعة الأحذية	187	2	0	189
202	صنع المنتجات الخشبية	22252	161	22	22435
210	صناعة الورق ومنتجاته	662	7	0	669
222	الطباعة والنشر	1289	23	6	1318
241	صنع المنتجات الكيماوية الأساسية	202	4	0	206
242	صنع منتجات كيماوية أخرى	1114	7	6	1128
251	صناعة المطاط ومنتجاته	157	0	0	157
252	صناعة البلاستيك ومنتجاته	2178	15	0	2193

تعويضات المشتغلين المدفوعة في أنشطة الصناعات الصغيرة حسب النشاط الاقتصادي لعام 2006 مسيحي

القيمة بالآلاف

دينار

تابع جدول 2

رمز النشاط	النشاط الاقتصادي	الرواتب والأجور النقدية	المزايا العينية	مساهمة المنشأة لصالح المشتغلين	مجموع تعويضات المشتغلين
261	صناعة الزجاج ومنتجاته	196	0	11	207
269	صناعة المنتجات الخزفية والاسمنتية وقطع وتجهيز الأحجار (الطوب)	16124	315	13	16452
272	صناعة المعادن الثمينة والمعادن غير الحديدية الأساسية	181	3	0	184
273	سبك الحديد والصلب	109	2	0	111
281	صناعة المنتجات المعدنية الاتشانية والصهاريج والخزانات	44902	372	39	45314
289	صناعة منتجات المعادن المشكلة الأخرى	8904	260	33	9197
291	صناعة الآلات المتعددة الأغراض	104	0	0	104
292	صناعة الآلات المتخصصة الغرض	2438	0	0	2438
293	صنع الأجهزة المنزلية	236	0	0	236
311	صنع المحركات والمولدات والمحولات الكهربائية	11	0	0	11
313	صنع الأسلاك والكابلات المعزولة	362	0	0	362
332	صنع الأدوات البصرية	177	1	3	181
342	صنع ابدان المركبات والمقطورات	115	0	0	115
343	صنع اجزاء وتوابع المركبات ذات المحركات	87	15	0	102
351	بناء واصلاح السفن	239	0	0	239
361	صنع الأثاث	5318	23	0	5341
369	صنع منتجات غير مصنفة في مكان آخر	270	0	0	270
	المجموع	184548	2118	195	186860

اعداد المشتغلين في انشطة الصناعات الصغيرة بالشعبيات لعام 2006 مسيحي

جدول 3

رمز النشاط	النشاط الاقتصادي	البطنان	درنة	الجبل الاخضر	المرج	بنغازي	الواحات	الكفرة	سرت	الجفرة	مصراتة	المرقب	طرابلس
141	استغلال المحاجر لاستخراج الأحجار والرمال	0	10	0	0	2	0	0	0	0	11	0	8
151	انتاج وتجهيز وحفظ اللحوم والأسماك والفواكه والخضروات والزيوت	17	14	17	21	17	7	0	27	7	14	69	0
152	صنع منتجات الالبان	0	0	0	0	4	0	0	0	0	5	0	14
153	طحن الحبوب والنشاء واعلاف الحيوانات	0	17	42	59	51	0	0	59	25	421	345	152
154	صنع منتجات الغذائية الأخرى	815	1165	1599	1218	1751	91	228	769	251	792	579	906
155	صنع المشروبات	4	8	4	4	12	0	0	0	0	10	0	23
171	غزل ونسج واتمام تجهيز المنسوجات	0	0	0	0	0	0	0	0	0	35	0	0
172	صنع المنسوجات الأخرى باستثناء الملابس	0	36	12	19	41	0	7	14	2	43	45	48
181	صنع الملابس	58	36	109	73	204	0	65	65	29	364	146	400
191	صناعة المنتجات الجلدية عدا الأحذية	0	0	0	0	8	0	25	0	0	6	0	14
192	صناعة الأحذية	3	0	0	0	9	0	0	0	0	17	0	0
202	صنع المنتجات الخشبية	102	85	171	102	341	34	136	162	77	776	495	606
210	صناعة الورق ومنتجاته	0	0	0	0	33	0	0	0	0	24	0	27
222	الطباعة والنشر	19	0	16	0	55	0	12	66	0	19	22	12
241	صنع المنتجات الكيماوية الأساسية	10	0	0	0	0	0	0	0	0	24	0	0
242	صنع منتجات كيماوية أخرى	0	10	13	7	27	0	7	13	0	20	23	47
251	صناعة المطاط ومنتجاته	0	0	6	2	0	0	0	2	0	16	0	3
252	صناعة البلاستيك ومنتجاته	0	0	11	11	65	0	0	0	0	54	59	22

اعداد المشتغلين في أنشطة الصناعات الصغيرة بالشعبيات لعام 2006 مسيحي

تابع جدول 3

رمز النشاط	النشاط الاقتصادي	البطنان	درنة	الاجل الاخضر	المرج	بنغازي	الواحات	الكفرة	سرت	الجفرة	مصراتة	المرقب	طرابلس
261	صناعة الزجاج ومنتجاته	23	0	0	0	15	0	0	0	0	0	15	0
269	صناعة المنتجات الخزفية والاسمنتية وقطع وتجهيز الأحجار (الطوب)	61	43	91	99	290	65	74	39	164	372	130	151
272	صناعة المعادن الثمينة والمعادن غير الحديدية الأساسية	0	0	0	0	0	0	0	0	0	6	0	6
273	سبك الحديد والصلب	5	0	0	0	0	0	0	6	0	5	0	0
281	صناعة المنتجات المعدنية الاثشانية والصحاريج والخزانات	294	331	836	542	942	136	362	452	203	565	294	738
289	صناعة منتجات المعادن المشكلة الأخرى	64	78	55	101	165	14	0	0	46	74	41	83
291	صناعة الآلات المتعددة الأغراض	0	0	0	0	0	0	0	0	0	5	0	8
292	صناعة الآلات المتخصصة الغرض	0	0	0	0	0	0	0	0	0	319	0	0
293	صنع الأجهزة المنزلية	0	0	0	0	15	0	0	0	0	9	0	0
311	صنع المحركات والمولدات والمحولات الكهربائية	0	0	0	0	0	0	0	0	0	0	0	3
313	صنع الأسلاك والكابلات المعزولة	0	0	0	0	0	0	0	0	0	0	11	0
332	صنع الأدوات البصرية	0	0	8	0	10	0	0	0	0	10	0	8
342	صنع ابدان المركبات والمقطورات	0	0	0	0	0	0	0	0	0	3	0	0
343	صنع اجزاء وتوابع المركبات ذات المحركات	3	0	2	0	0	0	0	0	0	5	0	0
351	بناء واصلاح السفن	0	0	0	0	0	0	0	0	0	13	0	0
361	صنع الأثاث	21	95	32	85	74	0	32	0	21	106	42	74
369	صنع منتجات غير مصنفة في مكان آخر	0	0	0	0	0	0	0	0	0	0	0	30
	المجموع	1499	1928	3024	2343	4131	347	948	1674	825	4143	2316	3383

اعداد المشتغلين في أنشطة الصناعات الصغيرة بالشعبيات لعام 2006 مسيحي

تابع جدول 3

رمز النشاط	النشاط الاقتصادي	الجفارة	الزاوية	النقاط الخمس	الجبل الغربي	نالوت	سبها	اوباري	الشاطي	مرزق	غات	اجمالي عدد المشتغلين
141	استغلال المحاجر لاستخراج الأحجار والرمال	0	0	0	0	0	0	0	0	0	0	31
151	انتاج وتجهيز وحفظ اللحوم والأسماك والفواكه والخضروات والزيوت	27	31	65	100	72	52	31	7	3	0	598
152	صنع منتجات الالبان	18	27	0	0	0	7	0	2	0	0	77
153	طحن الحبوب والنشاء واعلاف الحيوانات	202	379	185	202	152	152	84	42	42	9	2620
154	صنع منتجات الغذائية الأخرى	838	761	914	632	426	342	282	99	107	61	14626
155	صنع المشروبات	5	6	16	4	8	4	0	0	0	0	108
171	غزل ونسج واتمام تجهيز المنسوجات	3	6	2	0	0	0	0	0	0	1	47
172	صنع المنسوجات الأخرى باستثناء الملابس	24	33	62	14	17	38	10	5	5	0	475
181	صنع الملابس	218	182	146	88	29	116	160	44	80	73	2685
191	صناعة المنتجات الجلدية عدا الأحذية	0	0	0	11	3	0	0	0	0	0	67
192	صناعة الأحذية	3	4	0	0	5	0	0	0	0	0	41
202	صنع المنتجات الخشبية	836	445	307	230	111	102	119	43	111	43	5434
210	صناعة الورق ومنتجاته	0	0	9	0	0	0	0	0	0	0	93
222	الطباعة والنشر	15	8	12	0	8	12	12	4	0	0	292
241	صنع المنتجات الكيماوية الأساسية	0	13	0	0	0	0	0	0	0	0	47
242	صنع منتجات كيماوية اخرى	27	70	57	33	10	17	0	0	0	0	381
251	صناعة المطاط ومنتجاته	5	0	3	3	0	0	0	0	0	0	40
252	صناعة البلاستيك ومنتجاته	38	21	20	11	16	11	0	0	0	0	339

اعداد المشتغلين في أنشطة الصناعات الصغيرة بالشعبيات لعام 2006 مسيحي

تابع جدول 3

رمز النشاط	النشاط الاقتصادي	الجفارة	الزاوية	النقاط الخمس	الجبل الغربي	نالوت	سبها	اوباري	الشاطي	مرزق	غات	اجمالي عدد المشتغلين
261	صناعة الزجاج ومنتجاته	0	0	0	0	0	0	0	0	0	0	53
269	صناعة المنتجات الخزفية والاسمنتية وقطع وتجهيز الأحجار (الطوب)	147	30	221	203	82	125	56	35	56	17	2551
272	صناعة المعادن الثمينة والمعادن غير الحديدية الأساسية	0	0	15	6	0	0	0	1	0	0	34
273	سبك الحديد والصلب	0	0	5	0	0	0	0	0	0	0	21
281	صناعة المنتجات المعدنية الانشائية والصحاريح والخزانات	866	625	475	377	151	249	0	67	151	75	8731
289	صناعة منتجات المعادن المشكلة الأخرى	55	37	23	69	18	37	55	28	0	0	1043
291	صناعة الآلات المتعددة الأغراض	5	5	0	0	0	0	0	0	0	0	23
292	صناعة الآلات المتخصصة الغرض	53	0	0	0	0	0	0	0	0	0	372
293	صنع الأجهزة المنزلية	0	6	0	0	0	0	0	0	0	0	30
311	صنع المحركات والمولدات والمحولات الكهربائية	2	0	0	0	0	0	0	0	0	0	5
313	صنع الأسلاك والكابلات المعزولة	11	20	0	0	0	0	0	0	0	0	42
332	صنع الأدوات البصرية	0	3	5	0	0	0	0	0	0	0	44
342	صنع ابدان المركبات والمقطورات	0	3	2	2	0	0	0	0	0	0	10
343	صنع اجزاء وتوابع المركبات ذات المحركات	0	4	6	0	0	0	0	0	0	0	20
351	بناء واصلاح السفن	0	20	0	0	0	0	0	0	0	0	33
361	صنع الأثاث	85	106	138	0	32	20	0	0	11	0	974
369	صنع منتجات غير مصنفة في مكان آخر	0	0	0	0	0	0	0	0	0	0	30
	المجموع	3483	2845	2688	1985	1140	1284	809	377	566	279	42017

القيمة المضافة الإجمالية في أنشطة الصناعات الصغيرة بالشعبيات والنشاط الاقتصادي لعام 2006 مسيحي

القيمة بالآلاف دينار

4 جدول

رمز النشاط	النشاط الاقتصادي	البطنان	درنة	الجبل الاخضر	المرج	بنغازي	الواحات	الكفرة	سرت	الجفرة	مصراتة	المرقب	طرابلس
141	استغلال المحاجر لاستخراج الأحجار والرمال	0	222	0	0	29	0	0	0	0	71	0	16
151	انتاج وتجهيز وحفظ اللحوم والأسماك والفواكه والخضروات والزيوت	162	70	145	543	250	24	0	1053	39	51	203	0
152	صنع منتجات الالبان	0	0	0	0	43	0	0	0	0	413	0	167
153	طحن الحبوب والنشاء واعلاف الحيوانات	0	243	691	7523	719	0	0	345	33	824	565	473
154	صنع منتجات الغذائية الأخرى	2153	3590	5538	7958	13673	290	1324	3653	460	5635	3245	17368
155	صنع المشروبات	48	267	12	18	222	0	0	0	0	57	0	242
171	غزل ونسج واتمام تجهيز المنسوجات	0	0	0	0	0	0	0	0	0	632	0	0
172	صنع المنسوجات الأخرى باستثناء الملابس	0	269	172	152	948	0	27	107	20	308	223	379
181	صنع الملابس	636	828	1014	869	5623	0	771	767	218	4502	1037	3698
191	صناعة المنتجات الجلدية عدا الأحذية	0	0	0	0	81	0	117	0	0	42	0	129
192	صناعة الأحذية	13	0	0	0	102	0	0	0	0	130	0	0
202	صنع المنتجات الخشبية	786	1081	1587	1021	4616	312	1269	1307	434	4938	3239	5557
210	صناعة الورق ومنتجاته	0	0	0	0	214	0	0	0	0	331	0	185
222	الطباعة والنشر	178	0	366	0	432	0	32	868	0	331	45	179
241	صنع المنتجات الكيماوية الأساسية	58	0	0	0	0	0	0	0	0	445	0	0
242	صنع منتجات كيماوية أخرى	0	62	92	57	429	0	24	262	0	235	177	434
251	صناعة المطاط ومنتجاته	0	0	14	11	0	0	0	11	0	113	0	62
252	صناعة البلاستيك ومنتجاته	0	0	1382	128	1036	0	0	0	0	867	588	214

القيمة المضافة الإجمالية في أنشطة الصناعات الصغيرة بالشعبيات والنشاط الاقتصادي لعام 2006 مسيحي

تابع جدول4

القيمة بالآلاف دينار

رمز النشاط	النشاط الاقتصادي	البطنان	درنة	الجبل الاخضر	المرج	بنغازي	الواحات	الكفرة	سرت	الجفرة	مصراتة	المرقب	طرابلس
261	صناعة الزجاج ومنتجاته	192	0	0	0	290	0	0	0	0	0	82	0
269	صناعة المنتجات الخزفية والاسمنتية وقطع وتجهيز الأحجار) الطوب)	511	1197	4488	1859	3126	756	2269	282	1145	6632	2397	3398
272	صناعة المعادن الثمينة والمعادن غير الحديدية الأساسية	0	0	0	0	0	0	0	0	0	62	0	44
273	سبك الحديد والصلب	16	0	0	0	0	0	0	18	0	206	0	0
281	صناعة المنتجات المعدنية الانشائية والصهاريج والخزانات	1854	2393	7188	3402	11694	922	4462	2472	1293	8222	2060	12298
289	صناعة منتجات المعادن المشكلة الأخرى	336	502	609	736	3347	164	761	0	378	3968	886	2836
291	صناعة الآلات المتعددة الأغراض	0	0	0	0	0	0	0	0	0	43	0	155
292	صناعة الآلات المتخصصة الغرض	0	0	0	0	0	0	0	0	0	3669	0	0
293	صنع الأجهزة المنزلية	0	0	0	0	302	0	0	0	0	84	0	0
311	صنع المحركات والمولدات والمحولات الكهربائية	0	0	0	0	0	0	0	0	0	0	0	24
313	صنع الأسلاك والكابلات المعزولة	0	0	0	0	0	0	0	0	0	0	176	0
332	صنع الأدوات البصرية	0	0	22	0	281	0	0	0	0	80	0	87
342	صنع ابدان المركبات والمقطورات	0	0	0	0	0	0	0	0	0	99	0	0
343	صنع اجزاء وتوابع المركبات ذات المحركات	19	0	5	0	0	0	0	0	0	85	0	0
351	بناء واصلاح السفن	0	0	0	0	0	0	0	0	0	94	0	0
361	صنع الأثاث	393	983	379	1327	1150	0	225	0	69	1210	407	1194
369	صنع منتجات غير مصنفة في مكان آخر	0	0	0	0	0	0	0	0	0	0	0	2639
	المجموع	7356	11707	23703	25605	48607	2469	11281	11143	4089	44376	15329	51777

الإنتاج الرئيسي والثانوي لأنشطة الصناعات التحويلية الصغيرة حسب النشاط الاقتصادي لعام 2006 مسيحي

جدول
5

القيمة بالآلاف

دينار

المجموع	الإنتاج الثانوي							الإنتاج الرئيسي	النشاط الاقتصادي	رمز النشاط
	مجموع الإنتاج الثانوي	أخرى	خدمات صيانة	تأجير آلات ومعدات	خدمات نقل وشحن	هوامش تجارية	تأجير ابنية			
674	23	14	4	5	0	0	0	651	استغلال المحاجر لاستخراج الأحجار والرمال	141
18349	154	154	0	0	0	0	0	18195	إنتاج وتجهيز وحفظ اللحوم والأسماك والفواكه والخضروات والزيوت	151
2278	14	14	0	0	0	0	0	2263	صنع منتجات الالبان	152
27439	868	519	321	3	25	0	0	26570	طحن الحبوب والنشاء واعلاف الحيوانات	153
181605	816	488	208	2	9	0	110	180788	صنع منتجات الغذائية الأخرى	154
1963	28	17	7	0	0	0	4	1934	صنع المشروبات	155
1911	2	1	1	0	0	0	0	1909	غزل ونسج واتمام تجهيز المنسوجات	171
7081	192	51	112	8	16	6	0	6889	صنع المنسوجات الأخرى باستثناء الملابس	172
50468	2592	509	1402	32	0	580	69	47876	صنع الملابس	181
567	0	0	0	0	0	0	0	567	صناعة المنتجات الجلدية عدا الأحذية	191
494	13	3	2	0	0	0	8	481	صناعة الأحذية	192
92875	1848	625	964	3	52	205	0	91027	صنع المنتجات الخشبية	202
1766	24	0	0	0	0	0	24	1742	صناعة الورق ومنتجاته	210
5533	107	55	47	0	5	0	0	5426	الطباعة والنشر	222
804	4	0	0	0	0	0	4	800	صنع المنتجات الكيماوية الأساسية	241
9936	91	70	12	0	8	0	2	9845	صنع منتجات كيماوية أخرى	242
506	4	0	1	0	0	0	3	502	صناعة المطاط ومنتجاته	251
14915	111	81	11	0	0	0	20	14804	صناعة البلاستيك و منتجاته	252

الإنتاج الرئيسي والثانوي لأنشطة الصناعات التحويلية الصغيرة حسب النشاط الاقتصادي لعام 2006 مسيحي

القيمة بالآلاف

دينار

تابع جدول 5

المجموع	الإنتاج الثانوي							الإنتاج الرئيسي	النشاط الاقتصادي	رمز النشاط
	مجموع الإنتاج الثانوي	أخرى	خدمات صيانة	تأجير آلات ومعدات	خدمات نقل وشحن	هوامش تجارية	تأجير ابنية			
1209	0	0	0	0	0	0	0	1209	صناعة الزجاج ومنتجاته	261
92418	980	365	214	153	205	0	43	91437	صناعة المنتجات الخزفية والاسمنتية وقطع وتجهيز الأحجار (الطوب)	269
578	26	0	26	0	0	0	0	552	صناعة المعادن الثمينة والمعادن غير الحديدية الأساسية	272
419	22	0	22	0	0	0	0	398	سبك الحديد والصلب	273
170378	7017	809	5664	112	60	69	303	163361	صناعة المنتجات المعدنية الاثنية والصحاريح والخزانات	281
31671	1939	376	1525	1	37	0	0	29731	صناعة منتجات المعادن المشكلة الأخرى	289
428	85	0	85	0	0	0	0	343	صناعة الآلات المتعددة الأغراض	291
5540	236	0	3	0	0	0	234	5304	صناعة الآلات المتخصصة الغرض	292
633	40	2	24	0	0	0	14	593	صنع الأجهزة المنزلية	293
41	5	4	1	0	0	0	0	36	صنع المحركات والمولدات والمحولات الكهربائية	311
2344	11	11	0	0	0	0	0	2333	صنع الأسلاك والكابلات المعزولة	313
940	23	2	20	0	0	0	0	918	صنع الأدوات البصرية	332
238	15	5	0	0	0	0	10	223	صنع ابدان المركبات والمقطورات	342
443	91	0	84	0	0	0	7	352	صنع اجزاء وتوابع المركبات ذات المحركات	343
388	7	0	7	0	0	0	0	381	بناء واصلاح السفن	351
19230	694	293	369	0	32	0	0	18536	صنع الأثاث	361
3300	0	0	0	0	0	0	0	3300	صنع منتجات غير مصنفة في مكان آخر	369
749358	18083	4466	11134	320	449	860	855	731275	المجموع	

النتائج الرئيسية لمسح الصناعات التحويلية الصغيرة حسب النشاط الاقتصادي والكيان القانوني لعام 2006 مسيحي

القيمة بالآلاف

دينار

جدول 6

تشاركية					فردية					النشاط الاقتصادي	رمز النشاط
القيمة المضافة	الاستهلاك الوسيط	الانتاج الاجمالي	عدد المشتغلين	عدد المنشآت	القيمة المضافة	الاستهلاك الوسيط	الانتاج الاجمالي	عدد المشتغلين	عدد المنشآت		
127	76	203	15	4	212	259	471	16	5	استغلال المحاجر لاستخراج الأحجار والرمال	141
1641	4504	6145	162	79	2741	7666	10407	351	151	انتاج وتجهيز وحفظ اللحوم والأسماك والفواكه والخضروات والزيوت	151
460	688	1149	9	4	329	760	1090	59	20	صنع منتجات الالبان	152
6302	1744	8046	236	42	9652	9388	19040	2207	1045	طحن الحبوب والنشاء واعلاف الحيوانات	153
18922	16530	35451	2657	662	81300	60540	141840	11717	3160	صنع منتجات الغذية الأخرى	154
544	359	903	39	10	638	422	1059	69	57	صنع المشروبات	155
22	40	62	10	2	644	1205	1849	37	17	غزل ونسج واتمام تجهيز المنسوجات	171
535	268	803	91	17	3053	2868	5921	344	232	صنع المنسوجات الأخرى باستثناء الملابس	172
2041	2143	4184	320	87	31799	13381	45179	2146	1681	صنع الملابس	181
137	47	185	11	6	144	98	242	31	14	صناعة المنتجات الجلدية عدا الأحذية	191
97	115	212	10	7	180	102	282	30	20	صناعة الأحذية	192
6052	6850	12902	768	333	40016	34614	74630	4274	2022	صنع المنتجات الخشبية	202
384	366	750	54	18	457	559	1016	39	18	صناعة الورق ومنتجاته	210
1404	1422	2826	105	70	1599	991	2590	160	74	الطباعة والنشر	222
624	180	804	47	10	0	0	0	0	0	صنع المنتجات الكيماوية الأساسية	241
4200	854	5054	97	43	2035	2785	4820	257	130	صنع منتجات كيماوية أخرى	242
32	21	53	11	2	239	206	444	27	14	صناعة المطاط ومنتجاته	251
4202	6796	10998	178	118	1699	1928	3627	151	86	صناعة البلاستيك ومنتجاته	252

النتائج الرئيسية لمسح الصناعات التحويلية الصغيرة حسب النشاط الاقتصادي والكيان القانوني لعام 2006 مسيحي

القيمة بالآلاف

دينار

تابع جدول 6

تشاركية					فردية					النشاط الاقتصادي	رمز النشاط
القيمة المضافة	الاستهلاك الوسيط	الانتاج الاجمالي	عدد المشتغلين	عدد المنشآت	القيمة المضافة	الاستهلاك الوسيط	الانتاج الاجمالي	عدد المشتغلين	عدد المنشآت		
290	235	525	15	8	274	410	684	38	23	صناعة الزجاج ومنتجاته	261
13398	10911	24309	614	303	28185	38720	66904	1782	912	صناعة المنتجات الخزفية والاسمنتية وقطع وتجهيز الأحجار (الطوب)	269
59	28	87	4	1	268	187	456	28	15	صناعة المعادن الثمينة والمعادن غير الحديدية الأساسية	272
63	56	119	9	3	224	76	300	12	4	سبك الحديد والصلب	273
14496	14636	29132	829	414	75017	63978	138994	7745	3006	صناعة المنتجات المعدنية الانشائية والصحاريح والخزانات	281
2982	1083	4066	170	83	16093	10464	26556	822	446	صناعة منتجات المعادن المشكلة الأخرى	289
0	0	0	0	0	330	98	428	23	14	صناعة الآلات المتعددة الأغراض	291
1929	292	2221	80	27	2238	1081	3319	292	159	صناعة الآلات المتخصصة الغرض	292
61	25	86	9	3	369	177	547	21	15	صنع الأجهزة المنزلية	293
24	3	27	2	1	8	6	14	3	1	صنع المحركات والمولدات والمحولات الكهربائية	311
224	852	1076	11	5	337	931	1267	32	16	صنع الأسلاك والكابلات المعزولة	313
81	29	110	13	5	440	391	830	31	29	صنع الأدوات البصرية	332
20	3	23	3	1	163	52	216	7	6	صنع ابدان المركبات والمقطورات	342
0	0	0	0	0	289	145	435	17	10	صنع اجزاء وتوابع المركبات ذات المحركات	343
183	81	264	13	7	94	30	124	20	7	بناء واصلاح السفن	351
2499	2347	4846	222	106	7873	6512	14384	751	402	صنع الأثاث	361
0	0	0	0	0	2639	661	3300	30	30	صنع منتجات غير مصنفة في مكان آخر	369
84037	73585	157621	6814	2481	311574	261691	573265	33569	13841	المجموع	

النتائج الرئيسية لمسح الصناعات التحويلية الصغيرة حسب النشاط الاقتصادي والكيان القانوني لعام 2006 مسيحي

القيمة بالآلاف

دينار

تابع جدول 6

أخرى					نشاط أسري					النشاط الاقتصادي	رمز النشاط
القيمة المضافة	الاستهلاك الوسيط	الانتاج الاجمالي	عدد المشتغلين	عدد المنشآت	القيمة المضافة	الاستهلاك الوسيط	الانتاج الاجمالي	عدد المشتغلين	عدد المنشآت		
0	0	0	0	0	0	0	0	0	0	استغلال المحاجر لاستخراج الأحجار والرمال	141
669	208	877	28	3	378	542	920	58	17	انتاج وتجهيز وحفظ اللحوم والأسماك والفواكه والخضروات والزيوت	151
0	0	0	0	0	28	11	39	9	2	صنع منتجات الالبان	152
0	0	0	0	0	221	131	352	177	25	طحن الحبوب والنشاء واعلاف الحيوانات	153
0	0	0	0	0	2561	1751	4313	251	99	صنع منتجات الغذية الأخرى	154
0	0	0	0	0	0	0	0	0	0	صنع المشروبات	155
0	0	0	0	0	0	0	0	0	0	غزل ونسج واتمام تجهيز المنسوجات	171
24	43	67	19	2	160	131	290	22	7	صنع المنسوجات الأخرى باستثناء الملابس	172
421	113	535	116	15	448	122	570	102	15	صنع الملابس	181
109	32	140	25	22	0	0	0	0	0	صناعة المنتجات الجلدية عدا الأحذية	191
0	0	0	0	0	0	0	0	0	0	صناعة الأحذية	192
849	364	1213	94	17	2002	2128	4130	299	85	صنع المنتجات الخشبية	202
0	0	0	0	0	0	0	0	0	0	صناعة الورق ومنتجاته	210
0	0	0	0	0	87	29	117	27	4	الطباعة والنشر	222
0	0	0	0	0	0	0	0	0	0	صنع المنتجات الكيماوية الأساسية	241
0	0	0	0	0	39	22	61	27	3	صنع منتجات كيماوية أخرى	242
0	0	0	0	0	4	4	8	1	1	صناعة المطاط ومنتجاته	251
0	0	0	0	0	175	116	291	11	5	صناعة البلاستيك ومنتجاته	252

النتائج الرئيسية لمسح الصناعات التحويلية الصغيرة حسب النشاط الاقتصادي والكيان القانوني لعام 2006 مسيحي

القيمة بالآلاف

دينار

تابع جدول 6

أخرى					نشاط أسري					النشاط الاقتصادي	رمز النشاط
القيمة المضافة	الاستهلاك الوسيط	الانتاج الاجمالي	عدد المشتغلين	عدد المنشآت	القيمة المضافة	الاستهلاك الوسيط	الانتاج الاجمالي	عدد المشتغلين	عدد المنشآت		
0	0	0	0	0	0	0	0	0	0	صناعة الزجاج ومنتجاته	261
78	18	95	43	9	615	493	1108	112	30	صناعة المنتجات الخزفية والاسمنتية وقطع وتجهيز الأحجار (الطوب)	269
0	0	0	0	0	3	32	35	2	1	صناعة المعادن الثمينة والمعادن غير الحديدية الأساسية	272
0	0	0	0	0	0	0	0	0	0	سبك الحديد والصلب	273
266	217	482	23	8	1211	559	1770	136	45	صناعة المنتجات المعدنية الانشائية والصهاريج والخزانات	281
25	8	33	9	5	766	250	1016	41	9	صناعة منتجات المعادن المشكلة الأخرى	289
0	0	0	0	0	0	0	0	0	0	صناعة الآلات المتعددة الأغراض	291
0	0	0	0	0	0	0	0	0	0	صناعة الآلات المتخصصة الغرض	292
0	0	0	0	0	0	0	0	0	0	صنع الأجهزة المنزلية	293
0	0	0	0	0	0	0	0	0	0	صنع المحركات والمولدات والمحولات الكهربائية	311
0	0	0	0	0	0	0	0	0	0	صنع الأسلاك والكابلات المعزولة	313
0	0	0	0	0	0	0	0	0	0	صنع الأدوات البصرية	332
0	0	0	0	0	0	0	0	0	0	صنع ابدان المركبات والمقطورات	342
0	0	0	0	0	2	6	9	3	1	صنع اجزاء وتوابع المركبات ذات المحركات	343
0	0	0	0	0	0	0	0	0	0	بناء واصلاح السفن	351
0	0	0	0	0	0	0	0	0	0	صنع الأثاث	361
0	0	0	0	0	0	0	0	0	0	صنع منتجات غير مصنفة في مكان آخر	369
2439	1004	3442	357	81	8700	6329	15029	1278	349	المجموع	

أعداد وتعويضات المشتغلين برواتب في أنشطة الصناعات التحويلية الصغيرة حسب النشاط الاقتصادي والكيان القانوني لعام 2006 مسيحي

جدول 7

القيمة بالآلاف دينار

تشاركية		فردية			النشاط الاقتصادي	رمز النشاط	
متوسط أجر العامل الواحد بالدينار	الاجور والرواتب	عدد المشتغلين	متوسط أجر العامل الواحد بالدينار	الاجور والرواتب			عدد المشتغلين
5270	74	14	3715	45	12	استغلال المحاجر لاستخراج الأحجار والرمال	141
5128	564	110	5302	1294	244	انتاج وتجهيز وحفظ اللحوم والأسماك والفواكه والخضروات والزيت	151
2981	39	13	3715	145	39	صنع منتجات الالبان	152
4228	355	84	4666	3420	733	طحن الحبوب والنشاء واعلاف الحيوانات	153
6771	7888	1165	4732	35236	7446	صنع منتجات الغذية الأخرى	154
2860	157	55	3505	179	51	صنع المشروبات	155
4500	9	2	3688	162	44	غزل ونسج واتمام تجهيز المنسوجات	171
4781	253	53	6539	1720	263	صنع المنسوجات الأخرى باستثناء الملابس	172
7587	1047	138	15139	23132	1528	صنع الملابس	181
3150	25	8	3112	62	20	صناعة المنتجات الجلدية عدا الأحذية	191
4790	72	15	4682	117	25	صناعة الأحذية	192
6175	3532	572	7190	17854	2483	صنع المنتجات الخشبية	202
6650	200	30	8234	469	57	صناعة الورق ومنتجاته	210
18831	659	35	7256	624	86	الطباعة والنشر	222
6867	206	30	0	0	0	صنع المنتجات الكيماوية الأساسية	241
5903	396	67	5316	638	120	صنع منتجات كيماوية أخرى	242
5107	10	2	4462	147	33	صناعة المطاط ومنتجاته	251
7133	1305	183	6379	791	124	صناعة البلاستيك ومنتجاته	252

أعداد وتعويضات المشتغلين برواتب في أنشطة الصناعات التحويلية الصغيرة حسب النشاط الاقتصادي والكيان القانوني لعام 2006 مسيحي

القيمة بالآلاف دينار

تابع جدول 7

تشاركية		فردية			النشاط الاقتصادي	رمز النشاط
متوسط أجر العامل الواحد بالدينار	الاجور والرواتب	عدد المشتغلين	متوسط أجر العامل الواحد بالدينار	الاجور والرواتب		
0	0	0	4597	207	45	261 صناعة الزجاج ومنتجاته
7047	4665	662	7156	11328	1583	269 صناعة المنتجات الخزفية والاسمنتية وقطع وتجهيز الأحجار (الطوب)
5676	17	3	6857	137	20	272 صناعة المعادن الثمينة والمعادن غير الحديدية الأساسية
6048	18	3	5444	93	17	273 سبك الحديد والصلب
9422	6030	640	7111	38675	5439	281 صناعة المنتجات المعدنية الانشائية والصحاريح والخزانات
5564	1508	271	11772	7240	615	289 صناعة منتجات المعادن المشكلة الأخرى
0	0	0	4933	104	21	291 صناعة الآلات المتعددة الأغراض
6768	717	106	7200	1721	239	292 صناعة الآلات المتخصصة الغرض
5600	17	3	8133	220	27	293 صنع الأجهزة المنزلية
2467	7	3	3500	4	1	311 صنع المحركات والمولدات والمحولات الكهربائية
8663	139	16	8602	224	26	313 صنع الأسلاك والكابلات المعزولة
2987	15	5	5349	166	31	332 صنع الأدوات البصرية
5100	10	2	13043	104	8	342 صنع ابدان المركبات والمقطورات
0	0	0	6236	94	15	343 صنع اجزاء وتوابع المركبات ذات المحركات
7000	182	26	8171	57	7	351 بناء واصلاح السفن
5680	1323	233	5934	4018	677	361 صنع الأثاث
0	0	0	9000	270	30	369 صنع منتجات غير مصنفة في مكان آخر
6911	31440	4549	6816	150693	22109	المجموع

أعداد وتعويضات المشتغلين برواتب في أنشطة الصناعات التحويلية الصغيرة حسب النشاط الاقتصادي والكيان القانوني لعام 2006 مسيحي

القيمة بالآلاف دينار

تابع جدول 7

المجموع		نشاط أسري				النشاط الاقتصادي	رمز النشاط
متوسط أجر العامل الواحد بالدينار	الاجور والرواتب	عدد المشتغلين	متوسط أجر العامل الواحد بالدينار	الاجور والرواتب	عدد المشتغلين		
4552	118	26	0	0	0	استغلال المحاجر لاستخراج الأحجار والرمال	141
5191	2071	399	4747	214	45	إنتاج وتجهيز وحفظ اللحوم والأسماك والفواكه والخضروات والزيتون	151
3582	201	56	4241	17	4	صنع منتجات الالبان	152
4621	3775	817	0	0	0	طحن الحبوب والنشاء واعلاف الحيوانات	153
5026	44200	8794	5878	1076	183	صنع منتجات الغذية الأخرى	154
3171	336	106	0	0	0	صنع المشروبات	155
3723	171	46	0	0	0	غزل ونسج واتمام تجهيز المنسوجات	171
5782	2087	361	2533	114	45	صنع المنسوجات الأخرى باستثناء الملابس	172
14001	24655	1761	5015	476	95	صنع الملابس	181
3123	87	28	0	0	0	صناعة المنتجات الجلدية عدا الأحذية	191
4722	189	40	0	0	0	صناعة الأحذية	192
6723	22435	3337	3721	1049	282	صنع المنتجات الخشبية	202
7688	669	87	0	0	0	صناعة الورق ومنتجاته	210
9622	1318	137	2193	35	16	الطباعة والنشر	222
6867	206	30	0	0	0	صنع المنتجات الكيماوية الأساسية	241
5270	1128	214	3494	94	27	صنع منتجات كيماوية أخرى	242
4499	157	35	0	0	0	صناعة المطاط ومنتجاته	251
6664	2193	329	4377	96	22	صناعة البلاستيك ومنتجاته	252

أعداد وتعويضات المشتغلين برواتب في أنشطة الصناعات التحويلية الصغيرة حسب النشاط الاقتصادي والكيان القانوني لعام 2006 مسيحي

تابع جدول 7

القيمة بالآلاف دينار

المجموع			أسري نشاط			النشاط الاقتصادي	رمز النشاط
متوسط أجر العامل الواحد بالدينار	الاجور والرواتب	عدد المشتغلين	متوسط أجر العامل الواحد بالدينار	الاجور والرواتب	عدد المشتغلين		
4597	207	45	0	0	0	صناعة الزجاج ومنتجاته	261
6942	16452	2370	3669	459	125	صناعة المنتجات الخزفية والاسمنتية وقطع وتجهيز الأحجار (الطوب)	269
6129	184	30	4242	30	7	صناعة المعادن الثمينة والمعادن غير الحديدية الأساسية	272
5535	111	20	0	0	0	سبك الحديد والصلب	273
7300	45314	6207	4759	609	128	صناعة المنتجات المعدنية الانشائية والصحاريج والخزانات	281
9366	9197	982	4684	450	96	صناعة منتجات المعادن المشكلة الأخرى	289
4933	104	21	0	0	0	صناعة الآلات المتعددة الأغراض	291
7067	2438	345	0	0	0	صناعة الآلات المتخصصة الغرض	292
7880	236	30	0	0	0	صنع الأجهزة المنزلية	293
2725	11	4	0	0	0	صنع المحركات والمولدات والمحولات الكهربائية	311
8625	362	42	0	0	0	صنع الأسلاك والكابلات المعزولة	313
5021	181	36	0	0	0	صنع الأدوات البصرية	332
11454	115	10	0	0	0	صنع ابدان المركبات والمقطورات	342
5982	102	17	4081	8	2	صنع اجزاء وتوابع المركبات ذات المحركات	343
7248	239	33	0	0	0	بناء واصلاح السفن	351
5869	5341	910	0	0	0	صنع الأثاث	361
9000	270	30	0	0	0	صنع منتجات غير مصنفة في مكان آخر	369
6737	186860	27735	4389	4727	1077	المجموع	

مستلزمات الانتاج السلعية والخدمية المستخدمة في أنشطة الصناعات التحويلية الصغيرة حسب النشاط الاقتصادي لعام 2006 مسيحي

جدول 8

القيمة بالآلاف دينار

رمز النشاط	النشاط الاقتصادي	مواد أولية	مياه	كهرباء	وقود ومحروقات وزيوت	مواد تنظيف	مواد تعبئة وتغليف	ابحارات الابنية	البرق البريد والاتصالات	الصيانة والاصلاح	مصاريف شحن	مصاريف تنقلات	الضريبة	خدمات أخرى	المجموع
141	استغلال المحاجر لاستخراج الأحجار والرمال	221	4	12	28	1	12	29	1	20	5	2	0	0	335
151	انتاج وتجهيز وحفظ اللحوم والأسماك والفواكه والخضروات والزيوت	11097	300	185	87	91	64	226	13	609	161	46	4	37	12921
152	صنع منتجات الالبان	1046	3	20	14	9	150	30	4	155	23	3	0	3	1460
153	صنطحن الحبوب والنشاء واعلاف الحيوانات	7522	28	863	45	30	365	1092	38	796	298	102	18	65	11263
154	صنع منتجات الغذائية الأخرى	51767	1777	3851	6942	1085	2214	4561	256	2997	2668	306	86	311	78821
155	صنع المشروبات	448	46	32	6	31	41	97	6	54	13	4	0	2	780
171	غزل ونسج واتمام تجهيز المنسوجات	1172	0	18	5	3	1	6	1	34	4	0	0	0	1245
172	صنع المنسوجات الأخرى باستثناء الملابس	2367	8	96	6	17	27	562	26	63	113	14	3	8	3310
181	صنع الملابس	8529	331	1097	52	150	212	3898	184	737	301	115	42	111	15759
191	صناعة المنتجات الجلدية عدا الأحذية	85	0	4	0	1	36	28	6	0	16	1	0	0	177
192	صناعة الأحذية	110	1	8	1	1	12	39	1	32	10	1	0	0	217
202	صنع المنتجات الخشبية	35154	160	1944	174	98	19	3513	201	1125	1112	201	18	238	43957
210	صناعة الورق ومنتجاته	707	9	55	12	6	88	17	5	15	2	0	9	0	925
222	الطباعة والنشر	1520	13	124	33	32	22	348	67	126	62	22	31	42	2442
241	صنع المنتجات الكيماوية الأساسية	20	13	18	20	9	0	36	2	55	0	4	2	1	180
242	صنع منتجات كيماوية أخرى	2606	46	115	64	10	181	366	46	120	75	21	4	8	3662
251	صناعة المطاط ومنتجاته	189	2	17	0	0	4	7	0	4	5	0	0	0	231
252	صناعة البلاستيك ومنتجاته	6825	33	651	100	34	188	359	54	275	175	116	12	19	8840

مستلزمات الانتاج السلعية والخدمية المستخدمة في أنشطة الصناعات التحويلية الصغيرة حسب النشاط الاقتصادي لعام 2006 مسيحي

تابع جدول 8

القيمة بالآلاف دينار

رمز النشاط	النشاط الاقتصادي	مواد أولية	مياه	كهرباء	وقود ومحروقات وزيوت	مواد تنظيف	مواد تعبئة وتغليف	اجارات الابنية	البرق البريد والاتصالات	الصيانة والاصلاح	مصاريف شحن	مصاريف تنقلات	الضيافة	خدمات أخرى	المجموع
261	صناعة الزجاج ومنتجاته	428	2	36	1	9	5	81	36	21	20	7	0	0	645
269	صناعة المنتجات الخزفية والاسمنتية وقطع وتجهيز الأحجار (الطوب)	41115	812	1332	845	70	1076	1298	171	1465	1630	166	25	137	50142
272	صناعة المعادن الثمينة والمعادن غير الحديدية الأساسية	144	1	48	1	0	6	22	2	10	4	0	0	9	247
273	سبك الحديد والصلب	39	11	24	11	2	0	19	3	10	11	1	0	0	132
281	صناعة المنتجات المعدنية الانشائية والصحاريح والخزانات	61324	285	3813	318	205	274	7614	453	1963	2275	408	64	393	79389
289	صناعة منتجات المعادن المشكلة الأخرى	7695	110	1037	579	72	106	1409	89	450	176	51	14	17	11805
291	صناعة الآلات المتعددة الأغراض	73	1	3	2	1	0	11	3	2	0	0	0	3	98
292	صناعة الآلات المتخصصة الغرض	85	15	294	43	4	0	708	15	181	16	0	0	13	1373
293	صنع الأجهزة المنزلية	141	2	15	3	1	3	17	5	3	7	4	0	0	202
311	صنع المحركات والمولدات والمحولات الكهربائية	9	0	1	0	0	0	0	0	0	0	0	0	0	10
313	صنع الأسلاك والكابلات المعزولة	1637	3	21	13	5	8	19	9	37	23	1	4	4	1783
332	صنع الأدوات البصرية	304	3	20	1	2	9	58	11	5	5	0	1	1	420
342	صنع ابدان المركبات والمقطورات	21	0	9	1	1	0	6	0	9	6	0	0	1	55
343	صنع اجزاء وتوابع المركبات ذات المحركات	101	0	14	5	2	0	3	6	4	6	6	0	4	152
351	بناء واصلاح السفن	65	7	7	3	0	0	23	0	3	3	0	0	0	111
361	صنع الأثاث	6732	87	324	76	42	16	979	29	186	281	81	10	16	8859
369	صنع منتجات غير مصنفة في مكان آخر	480	0	25	0	2	11	36	6	90	0	12	0	0	661
	المجموع	251780	4111	16133	9491	2026	5149	27518	1751	11656	9505	1696	349	1443	342608

الضرائب المدفوعة من قبل أنشطة الصناعات التحويلية الصغيرة حسب النشاط الاقتصادي لعام 2006 مسيحي

القيمة بالألف
دينار

جدول 9

رمز النشاط	النشاط الاقتصادي	ضرائب على السلع المنتجة	رسوم رخص المهن	ضرائب على المشتغلين	ضرائب و رسوم جمركية	رسوم الدمغة	ضرائب ورسوم أخرى	المجموع
141	استغلال المحاجر لاستخراج الأحجار والرمال	7	3	2	0	0	3	16
151	انتاج وتجهيز وحفظ اللحوم والأسماك والفواكه والخضروات والزيوت	11	56	5	0	0	86	159
152	صنع منتجات الالبان	1	8	1	54	1	5	70
153	صنطن الحبوب والنشاء وعلاف الحيوانات	225	238	4	45	4	52	568
154	صنع منتجات الغذائية الأخرى	1130	1288	200	24	42	1879	4564
155	صنع المشروبات	12	14	0	3	4	10	44
171	غزل ونسج و اتمام تجهيز المنسوجات	1	2	0	0	0	9	12
172	صنع المنسوجات الأخرى باستثناء الملابس	14	66	4	0	1	19	104
181	صنع الملابس	102	825	87	0	20	181	1215
191	صناعة المنتجات الجلدية عدا الأحذية	0	4	0	0	0	1	5
192	صناعة الأحذية	3	5	0	0	0	4	12
202	صنع المنتجات الخشبية	357	758	107	130	34	377	1763
210	صناعة الورق ومنتجاته	7	5	0	0	0	13	25
222	الطباعة والنشر	170	57	5	0	11	7	250
241	صنع المنتجات الكيماوية الأساسية	12	9	0	17	0	1	39
242	صنع منتجات كيماوية أخرى	57	55	2	0	0	58	172
251	صناعة المطاط و منتجاته	3	3	1	0	0	3	9
252	صناعة البلاستيك و منتجاته	62	74	8	53	1	106	305

الضرائب المدفوعة من قبل أنشطة الصناعات التحويلية الصغيرة حسب النشاط الاقتصادي لعام 2006 مسيحي

القيمة بالآلاف
دينار

تابع جدول 9

رمز النشاط	النشاط الاقتصادي	ضرائب على السلع المنتجة	رسوم رخص المهن	ضرائب على المشتغلين	ضرائب و رسوم جمركية	رسوم الدمغة	ضرائب ورسوم أخرى	المجموع
261	صناعة الزجاج ومنتجاته	2	10	1	0	0	17	31
269	صناعة المنتجات الخزفية والاسمنتية وقطع وتجهيز الأحجار (الطوب)	331	471	83	34	26	309	1254
272	صناعة المعادن الثمينة والمعادن غير الحديدية الأساسية	5	6	1	0	0	4	16
273	سبك الحديد والصلب	2	2	0	0	0	6	10
281	صناعة المنتجات المعدنية الانشائية والصهاريج والخزانات	683	1521	102	57	62	669	3093
289	صناعة منتجات المعادن المشكلة الأخرى	168	327	19	0	7	141	661
291	صناعة الآلات المتعددة الأغراض	2	5	0	0	0	0	8
292	صناعة الآلات المتخصصة الغرض	141	47	50	0	3	104	344
293	صنع الأجهزة المنزلية	8	3	0	0	0	7	18
311	صنع المحركات والمولدات والمحولات الكهربائية	0	0	0	0	0	0	1
313	صنع الأسلاك والكابلات المعزولة	19	6	0	42	0	3	70
332	صنع الأدوات البصرية	4	7	0	0	0	5	16
342	صنع ابدان المركبات والمقطورات	1	1	1	0	0	3	6
343	صنع اجزاء وتوابع المركبات ذات المحركات	2	1	0	3	0	5	11
351	بناء واصلاح السفن	16	2	0	0	0	0	19
361	صنع الأثاث	169	242	20	4	7	54	496
369	صنع منتجات غير مصنفة في مكان آخر	9	18	0	0	0	9	36
	المجموع	3735	6140	703	465	224	4155	15422

ملحق (1) استمارة استبيان مسح

المنشآت الصناعية الكبيرة

تعتبر البيانات المستوفاة من المنشآت في غاية السرية بحكم قانون الإحصاء والمعلومات	1	الجمهورية العربية الليبية الشعبية الاشتراكية العظمى الهيئة العامة للمعلومات إدارة الإحصاء والتعداد	سلسلة المسوح الاقتصادية مسح الصناعات التحويلية لعام 2006 المنشآت الكبيرة - 10 مشتغلين فأكثر
--	---	--	---

القسم الأول : بيانات تعريفية

المحلة :	102	_____	101	الشعبية :

_____	104	_____	103	المؤتمر :

105 عنوان المنشأة

1- رقم المنشأة :	2- الشارع :
3- رقم الهاتف :	4- صندوق البريد :
5- رقم الفاكس :	6- البريد الالكتروني :

106 الاسم التجاري للمنشأة :

107 اسم صاحب المنشأة أو المدير المسؤول :

108	الكيان القانوني : 1. منشأة فردية 2. تشاركية 3. مملوكة للمجتمع 4. مساهمة ليبية 5. نشاط اسرى 6. فرع لشركة غير 7. أخرى
-----	---

109 هل تحتفظ المنشأة بسجلات محاسبية نظامية : 1. نعم 2. لا

110 تاريخ بدء ممارسة النشاط: / /

111 رأس مال المنشأة المستثمر عند الانشاء (بالدينار) : _____

112 نسبة مساهمة الدولة في رأس المال : _____%

113 النشاط الرئيسي للمنشأة : _____

114 الأنشطة الثانوية للمنشأة : _____

1-
2-

115 هل توقفت المنشأة عن الإنتاج : 1. نعم (استمر) 2. لا (انتقل إلى سؤال 201)

116 1- السبب الرئيسي للتوقف : 1- موسمية 2- بيئة 3- صيانة 4- أخرى

117 2- أشهر التوقف: 1 2 3 4 5 6 7 8 9 10 11 12

القسم الثاني : أعداد وتعويضات المشتغلين خلال العام (بالدينار)

1- أعداد المشتغلين خلال العام				
205	204	203	202	201
المجموع	* متوسط عدد المشتغلين		الحالة العملية	ر . م
	غير لبيبين	ليبين		
			مشتغلون برواتب واجور	-1
			مشتغلون بدون رواتب واجور	-2
			المجموع	
2- تعويضات المشتغلين خلال العام (بالدينار)				
208	207			206
القيمة	البند			ر . م
			الرواتب والأجور النقدية **	-1
			المزايا العينية	-2
			-الطعام	-3
			-السكن	-4
			-الملابس	-5
			-المواصلات أو التنقلات	-6
			-خدمات صحية	-7
			-خدمات اجتماعية	-8
			-خدمات ترفيهية	-9
			-تذاكر سفر مجانية	-10
			-أخرى	-11
			مساهمة المنشأة لصالح المشتغلين	-12
			-الضمان الاجتماعي	-13
			-التأمين الصحي	-14
			-تأمين ضد الحوادث	-15
			-تأمين على الحياة	-16
			-أخرى	-17
			المجموع الكلي	

* متوسط عدد المشتغلين = عدد المشتغلين في نهاية كل شهر

12

** الرواتب والأجور النقدية المستحقة للمشتغلين (بما فيها تعويضات العمال الموسميين والمؤقتين والمتدربين والمشتغلين في بيوتهم لحساب المنشأة) وتشمل الرواتب الأساسية والعلاوات والمكافآت وأجور العمل الإضافي قبل أية إستقطاعات مستحقة و كما تشمل مكافآت أعضاء مجلس الإدارة .

القسم الثالث : الاستهلاك الوسيط

1- المدخلات السلعية خلال العام (بالدينار)

307	306	305	304	303	302	301
المستخدم في الإنتاج 4-3-2+1=(5)	المخزون في نهاية العام (4)	المباع من المستلزمات (3)	المشتريات خلال العام (2)	المخزون في بداية العام (1)	البنود	ر. م
					مواد اولية	-1
					مياه	-2
					كهرباء	-3
					وقود ومحروقات وزيوت	-4
					مواد تنظيف	-5
					قرطاسية ومطبوعات	-6
					قطع غيار للآلات والمعدات	-7
					قطع غيار لوسائل النقل	-8
					ملابس العمل	-9
					مواد تعبئة وتغليف	-10
					مستلزمات سلعية اخرى	-11
					المجموع	

2- المدخلات الخدمية خلال العام (بالدينار)

310	309	308
القيمة	البند	ر. م
	إيجارات الأبنية	-1
	استئجار الآلات والمعدات	-2
	البرق والبريد والاتصالات	-3
	الدعاية والإعلان	-4
	مصاريف قانونية ورسوم قضائية	-5
	تدقيق حسابات	-6
	خدمات الحاسب الإلكتروني	-7
	الصيانة والإصلاح العادي للآلات والمعدات	-8
	الصيانة والإصلاح العادي للأبنية والإنشاءات	-9
	سفرات وتنقلات لمهام رسمية	-10
	تكاليف النقل والشحن والتخزين	-11
	الضريبة	-12
	عمولات مصرفية / عدا الفوائد	-13
	عمولات مدفوعة للغير لقاء بيع بضائع وخدمات للمنشأة	-14
	اقساط التأمين المدفوعة عدا الحياة	-15
	نفقات طبية وعلاج	-16
	مصاريف استشارية وخدمات صناعية وهندسية مقدمة من الغير	-17
	خدمات نظافة	-18
	أخرى (حدد) :	-19
	المجموع	

القسم الرابع : الإيرادات الإجمالية للأنشطة الإنتاجية (بالدينار)

1- الإنتاج الصناعي

408	407	406	405	404	403	402	401
الإنتاج خلال العام 1 - 4 + 3 + 2 = 5	المخزون في نهاية العام (4)	المستخدم داخل المنشأة (3)	المبيعات خلال العام (2)	المخزون في بداية العام (1)	دليل السلع	المنتجات السلعية	ر. م
							منتجات تامة الصنع
							-1
							-2
							-3
							-4
							-5 أخرى
							-6 منتجات غير تامة الصنع
							-7 مخلفات الإنتاج
							المجموع

2- الإيرادات من الخدمات الأخرى المقدمة للغير (بالدينار)

414	413	412
القيمة	البند	ر. م
		-1 إيرادات من تأجير أبنية
		-2 إيرادات من خدمات نقل وشحن مقدمة للغير
		-3 إيرادات من تأجير الآت ومعدات ووسائل نقل
		-4 إيرادات مقابل تقديم خدمات صيانة واصلاح للغير
		-5 إيرادات متحققة من خدمات صناعية مقدمة للغير
		-6 أرباح تجارية متحققة من بيع سلع مشتراه بغرض البيع
		-8 أخرى (توضح)
		المجموع

القسم الخامس : الضرائب غير المباشرة المدفوعة والإعانات المستلمة خلال العام (بالدينار)

503	502	501
القيمة	نوع الضريبة	ر . م
	الضرائب على المنتجات	-1
	- ضرائب على المبيعات	-2
	- ضرائب على المستوردات	-3
	- ضرائب أخرى على المنتجات	-4
	الضرائب الأخرى على الإنتاج	-5
	- ضرائب على مستلزمات الإنتاج	-6
	- ضرائب على العاملين (رسوم تصاريح العمل)	-7
	- ضرائب على الآلات والمعدات (عدا الرسوم الجمركية)	-8
	- ضرائب على وسائل النقل (رسوم ترخيص المركبات)	-9
	- ضرائب على السلع التجارية	-10
	- ضرائب على المباني	-11
	- رسوم الرخص (المهن)	-12
	- رسوم الدمغة	-13
	- أخرى	-14
	مجموع (الضرائب)	
	اجمالي الإعانات التي تلقتها المنشأة من الدولة خلال العام	-15

القسم السادس : الأصول الثابتة خلال العام (بالدينار)

608	607	606	605	604	603		602	601	ر . م
					المشتراة خلال العام	من السوق المحلي			
القيمة في نهاية العام $5 - 4 + 3 + 2 + 1 = (8)$ 7 - 6 -	اهلاك رأس المال (7)	مباع خلال العام (6)	تالف ومفقود (5)	إضافات وتحسينات (4)	مستورد مباشرة (2)	من السوق المحلي (3)	القيمة في بداية العام (1)	الأصول الثابتة	
								أراضي	-1
								نقل ملكية الأراضي	-2
								أبنية سكنية	-3
								أبنية غير سكنية	-4
								الات ومعدات	-5
								وسائل نقل	-6
								برامج كمبيوتر	-7
								أثاث وتجهيزات	-8
								أخرى	-9
								المجموع	

ر . م	أهم السلع المنتجة	دليل المنتجات	وحدة القياس	*	الكمية	السعر بالدينار
-1						
-2						
-3						
-4						
-5						
-6						
-7						
-8						
-9						
-10						

التاريخ	فريق العمل الميداني والمكتبي		
2007 / /		اسم الباحث	-1
2007 / /		اسم المفتش	-2
2007 / /		اسم المشرف	-3
2007 / /		المراجع المكتبي	-4
2007 / /		مدخل البيانات	-5
2007 / /		مدقق الادخال	-6

المدلي بالبيانات			
الختم الرسمي إن وجد		الاسم	-1
		الوظيفة	-2
		التاريخ	-3
		التوقيع	-4

ملحق (2) استمارة استبيان

المنشآت الصناعية الصغيرة

القسم الثاني : أعداد المشتغلين خلال العام 2007

المجموع	متوسط عدد المشتغلين		الحالة العملية	ر . م
	غير ليبين	ليبين		
205	204	203	202	201
			مشتغلون برواتب واجور	-1
			مشتغلون بدون رواتب واجور	-2
			المجموع	

القسم الثالث : مصاريف التشغيل خلال العام 2007

القيمة (بالدينار)	البند	ر . م
أ- تعويضات المشتغلين		
303	302	301
		-1
		الرواتب والأجور النقدية
		-2
		المزايا العينية
		-3
		مساهمة المنشأة لصالح المشتغلين
		إجمالي تعويضات المشتغلين
ب- مصاريف التشغيل الأخرى		
306	305	304
		-1
		مياه
		-2
		كهرباء
		-3
		وقود ومحروقات وزيوت
		-4
		مواد تنظيف
		-5
		مواد تعبئة وتغليف
		-6
		مواد أولية
		-7
		إيجارات الأبنية
		-8
		البرق والبريد والاتصالات
		-9
		الصيانة والإصلاح
		-10
		مصاريف شحن
		-11
		مصاريف تنقلات
		-12
		الضيافة
		-13
		خدمات أخرى
		اجمالي مصاريف التشغيل الأخرى

القسم الرابع : الإيرادات الإجمالية للأنشطة الإنتاجية (بالدينار)		
أ- الإيرادات من النشاط الرئيسي (الإنتاج الصناعي)		
المبيعات	السلع	ر . م
403	402	401
		-1
		-2
		-3
		-4 أخرى
	المجموع	
ب- إيرادات أخرى من الأنشطة الثانوية		
القيمة	البند	ر . م
408	407	406
		-1 إيرادات من تأجير أبنية
		-2 إيرادات من خدمات نقل وشحن مقدمة للغير
		-3 إيرادات من تأجير الآت ومعدات ووسائل نقل
		-4 إيرادات مقابل تقديم خدمات صيانة واصلاح للغير
		-5 أرباح تجارية متحققة من بيع سلع مشتراه بغرض البيع
		-7 إيرادات أخرى
	المجموع	
القسم الخامس : مصروفات جارية أخرى		
503	502	501
		-1 ضرائب على المبيعات
		-2 رسوم ترخيص مهن
		-3 تصاريح عمل
		-4 رسوم جمركية
		-5 رسوم الدمغة
		-6 رسوم وضرائب أخرى
	إجمالي المصروفات الأخرى	
القسم السادس : النفقات الرأسمالية خلال العام		
603	602	601
		-1 الاضافات من الأبنية والإنشاءات خلال العام
		-2 الاضافات من الآلات والمعدات خلال العام
		-3 الاضافات من وسائل النقل خلال العام
		-4 الاضافات من الأثاث والمفروشات خلال العام
		-5 الاضافات من سلع رأسمالية أخرى خلال العام
	مجموع الاضافات	
		-6 مبيعات من السلع الرأسمالية الواردة أعلاه خلال العام
	التكوين الرأسمالي = مجموع الاضافات - المبيعات	

التاريخ	فريق العمل الميداني والمكتبسي		
2007 / /		اسم الباحث	-1
2007 / /		اسم المفتش	-2
2007 / /		اسم المشرف	-3
2007 / /		المراجع المكتبي	-4
2007 / /		مدخل البيانات	-5
2007 / /		مدقق الادخال	-6

المدلي بالبيانات			
الختم الرسمي إن وجد		الاسم	-1
		الوظيفة	-2
		التاريخ	-3
		التوقيع	-4