




الجمهورية العربية الليبية الشعبية الاشتراكية العظمى
الهيئة العامة للمعلومات والاتصالات
قطاع الاحصاء والتعداد

نتائج المسح السنوي لقطاع التشييد والبناء 2003





يسر الهيئة العامة للمعلومات والاتصالات أن تضع بين أيديكم هذه النشرة التي تتناول نتائج مسح قطاع البناء والتشييد على مستوى الجماهيرية العظمى لسنة 2003 مسيحي ، وقد أستخدم المسح عدد (170) منشأة وبالرغم من الجهود التي بذلت لجمع البيانات من هذه المنشآت إلا أنه لم يتم استيفاء الاستثمارات إلا من عدد (120) منشأة فقط .

كما نود أن ننوه بأن هذه النشرة كانت متوقفة منذ فترة طويلة فصدور هذه النشرة من جديد تعتبر نقطة انطلاق جديدة .

هذا وتأمل الهيئة العامة للمعلومات والاتصالات أن المعلومات الواردة في هذه النشرة تفيده جميع المهتمين بهذا القطاع من مخططين وباحثين .

هذا وتود الهيئة العامة للمعلومات والاتصالات أن تقدم شكرها العميق لكل من ساهم في إصدار هذا العمل كما أتوجه بالشكر إلى الأخوة المسؤولين بهذه المنشآت والأخوة العاملين بالشعبيات الذين تعاونوا معنا لإخراج هذه النشرة .

وفي الختام فإن الهيئة ترحب بأي مقترحات أو ملاحظات موضوعية من شأنها أن تساهم في تطوير و تحسين معطيات هذه النشرة مستقبلاً .

والله ولي التوفيق

الهيئة العامة للمعلومات والاتصالات

فهرس المحتويات

رقم الصفحة	العناوين	رقم الجدول
أ	أهم النتائج .	-
1	توزيع منشآت البناء والتشييد في الشعبيات حسب الكيان القانوني وصفة المنشأة .	1
2	توزيع منشآت البناء والتشييد في الشعبيات حسب القطاع الذي تتبعه المنشأة ورأس المال .	2
3	توزيع إجمالي عدد المشتغلين (لبييون وغير لبييين) برواتب حسب النوع في الشعبيات .	3
6	توزيع إجمالي عدد المشتغلين (لبييون وغير لبييين) برواتب حسب النوع والمهن في الشعبيات .	4
14	توزيع إجمالي عدد المشتغلين المؤقتين (المشتغلون بالإنتاج) لبييون وغير لبييين خلال أشهر السنة في الشعبيات .	5
19	قيمة المزايا العينية والمزايا الأخرى الممنوحة للمشتغلين حسب الشعبيات .	6
21	إجمالي قيمة الرواتب والمزايا المدفوعة للمشتغلين (لبييون وغير لبييين) حسب الشعبيات .	7
22	قيمة مستلزمات الإنتاج السلعية حسب الشعبيات .	8
24	قيمة مصروفات الإنتاج الخدمية حسب الشعبيات .	9
26	قيمة المصروفات الأخرى وإجمالي مستلزمات ومصروفات الإنتاج وضريبة الدخل حسب الشعبيات .	10
28	عدد وقيمة التعاقد وقيمة الأعمال المنجزة (مباني سكنية) بعقود مباشرة حسب جهة التعاقد في الشعبيات .	11 - أ
29	عدد وقيمة التعاقد وقيمة الأعمال المنجزة (مباني غير سكنية) بعقود مباشرة حسب جهة التعاقد في الشعبيات .	11 - ب

فهرس المحتويات

رقم الصفحة	العناوين	رقم الجدول
30	عدد وقيمة التعاقد وقيمة الأعمال المنجزة (أعمال الهندسة المدنية) بعقود مباشرة حسب جهة التعاقد في الشعبيات .	11 - ج
31	عدد وقيمة (أعمال الصيانة والترميم) بالتنفيذ المباشر وأعمال التعاقد بالباطن حسب جهة التعاقد في الشعبيات .	11 - د
32	إجمالي عدد وقيمة أعمال التعاقد المنجزة حسب أنواع التعاقد في الشعبيات .	12
33	إجمالي عدد وقيمة التعاقد وقيمة الأعمال المنجزة حسب جهة التعاقد في الشعبيات .	13
34	قيمة الإيرادات من النشاط الثانوي (سلع مشتراة لغرض البيع دون تصنيع) حسب الشعبيات .	14
35	قيمة الإيرادات من النشاط الثانوي والأنشطة الأخرى حسب الشعبيات .	15
37	إجمالي قيمة الأعمال المنجزة وإيرادات أعمال الصيانة والترميم وقيمة أعمال التعاقد بالباطن والإيرادات من الأنشطة الثانوية والأنشطة الأخرى حسب الشعبيات .	16
38	إجمالي قيمة الإنتاج وقيمة مستلزمات الإنتاج والقيمة المضافة الإجمالية والصافية حسب الشعبيات .	17

أهم النتائج المستخلصة من المسح

عدد المنشآت :

بلغ عدد المنشآت التي أمكن الحصول على بيانات احصائية منها (120) منشأة شملت 25 شعبية وزعت حسب كيانها القانوني إلى :-

1	منشأة فردية
33	منشأة تشاركية
30	منشأة مملوكة للمجتمع
46	منشأة مساهمة ليبية
10	منشآت فروع لشركات غير ليبية

ويلاحظ أن المنشآت التي ليس لها فروع في الشعبيات شكلت ما نسبته (53.0 %) بينما شكلت المراكز الرئيسية للمنشآت ما نسبته (34.0 %) أما باقي المنشآت فكانت عبارة عن فروع لمنشآت وشكلت (13.0 %) .

أما توزيع المنشآت حسب القطاع الذي تتبعه المنشأة فإنها وزعت على النحو الآتي :-

50 منشأة أى ما نسبته (41.7 %)	منشآت خاصة ليبية
32 منشأة أى ما نسبته (26.7 %)	منشآت مملوكة للمجتمع
23 منشأة أى ما نسبته (19.2 %)	منشآت خاصة غير ليبية
13 منشأة أى ما نسبته (10.8 %)	منشآت مشتركة خاصة
1 منشأة أى ما نسبته (0.8 %)	منشآت مشتركة عامة
1 منشأة أى ما نسبته (0.8 %)	منشآت مختلطة

رأس المال :

بلغ إجمالي رأس المال المكتتب للمنشآت التي أمكن الحصول عليه ما قيمته حوالي (514733025) دينار أما رأس المال المدفوع بلغ حوالي (291163321) دينار .

عدد المشتغلين :

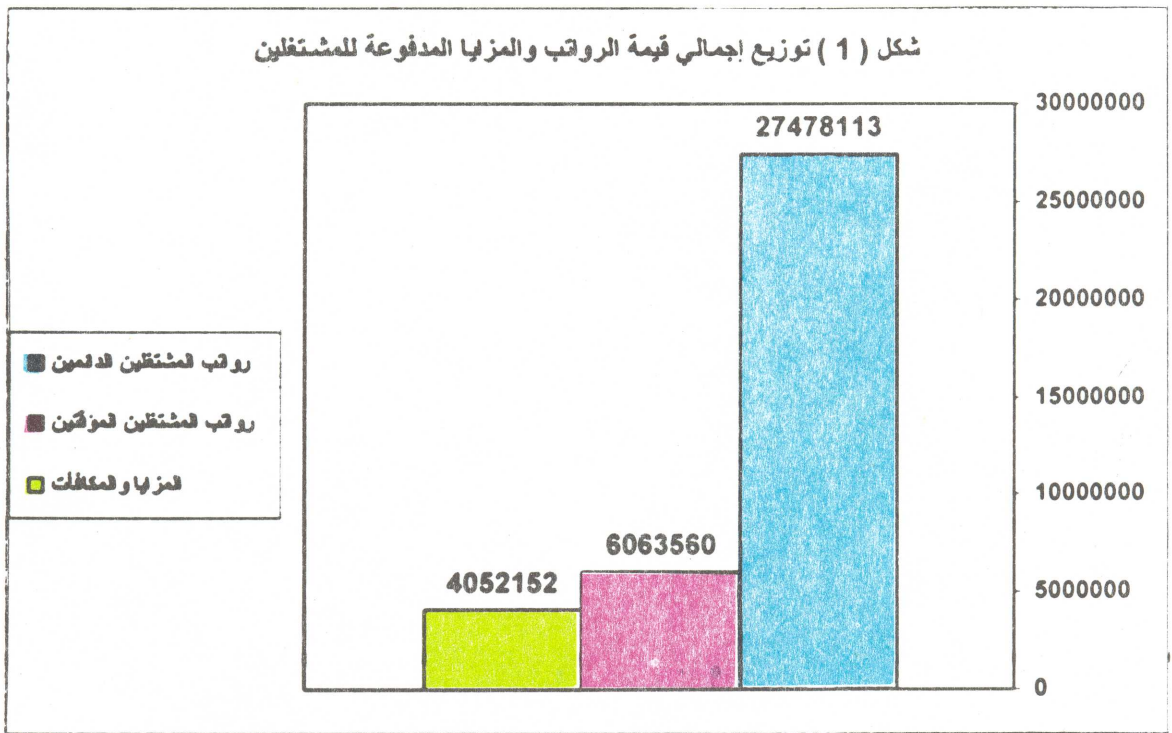
بلغ إجمالي عدد المشتغلين الدائمين والمؤقتين (32652) مشتغل توزعوا ما بين المشتغلين الدائمين الذين يتقاضون رواتب واعددهم (10981) مشتغل بنسبة (33.6 %) ومشتغلين مؤقتين واعددهم (21671) مشتغل بنسبة (66.4 %) هذا و كان عدد المشتغلين الليبيين الدائمين (5730) مشتغل بنسبة (52.2 %) و عدد المشتغلين غير الليبيين الدائمين فكان (5251) مشتغل بنسبة (47.8 %) .

أما فيما يخص المشتغلين المؤقتين فكان عدد المشتغلين المؤقتين الليبيين (15004)
مشتغل بنسبة (69.2 %) وعدد المشتغلين المؤقتين غير الليبيين (6667) مشتغل
بنسبة (30.8 %) .

قيمة الرواتب والمزايا:

بلغ إجمالي قيمة الرواتب المدفوعة للمشتغلين ما مجموعه (33541673) دينار
منها حوالي (27478113) دينار بنسبة (82.0 %) للمشتغلين الدائمين والباقي و قدرة
(6063560) دينار بنسبة (18.0 %) للمشتغلين المؤقتين .

وقد بلغ إجمالي المزايا العينية والمزايا الأخرى الممنوحة للمشتغلين حوالي
(4052152) دينار كانت حصة الليبيين منها (2313311) دينار أي بنسبة (57.0 %)
وكانت حصة غير الليبيين (1738841) دينار أي بنسبة (43.0 %) والشكل البياني
التالي يوضح توزيع الرواتب والمزايا المدفوعة للمشتغلين .



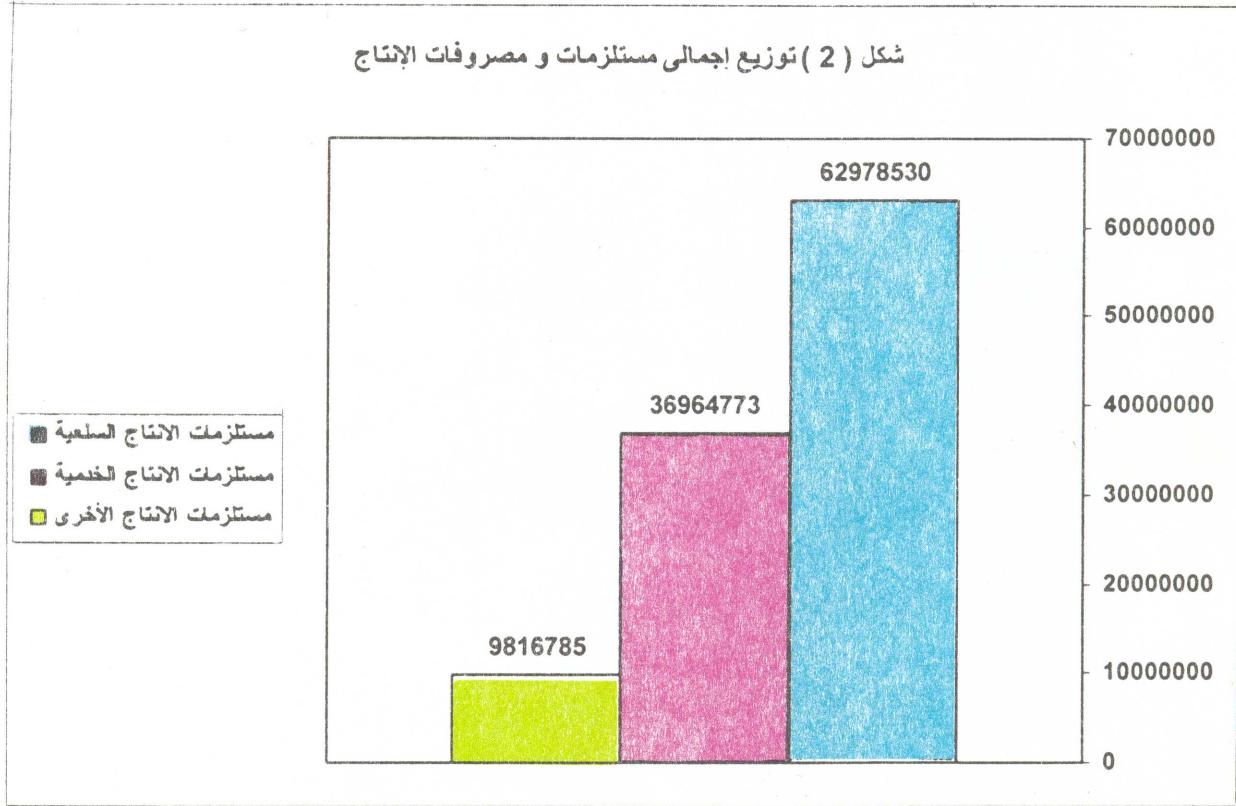
مستلزمات الإنتاج :

بلغ إجمالي قيمة مستلزمات الإنتاج التي استخدمتها منشآت البناء والتشييد في العملية
الإنتاجية خلال سنة 2003 مسيحي ما قيمته حوالي (109760088) دينار، وقد توزعت
حسب أنواع المستلزمات والمصروفات إلى :-

- مستلزمات سلعية (ويقصد بها المواد السلعية مثل مواد البناء وغيرها)
بلغت قيمتها (62978530) دينار بنسبة (57.3 %) من إجمالي مجموع مستلزمات
الإنتاج .

- مستلزمات خدمية (إيجارات وإصلاحات وغيرها) بلغت قيمتها (30964773) دينار بنسبة (33.7 %) من إجمالي مجموع مستلزمات الإنتاج .

- مصروفات أخرى (فوائد على القروض والرسوم وغيرها) بلغت قيمتها (9816785) دينار بنسبة (9.0 %) من إجمالي مجموع مستلزمات الإنتاج والشكل البياني التالي يوضح توزيع مستلزمات ومصروفات الإنتاج .



الإنتاج والقيمة المضافة :

بلغ إجمالي عدد العقود لمنشآت البناء والتشييد التي شملها المسح خلال السنة (546) عقداً توزعت كالآتي :-

- عقود مباني سكنية بلغت (79) عقداً بنسبة (14.5 %) .
- عقود مباني غير سكنية بلغت (239) عقداً بنسبة (43.8 %) .
- عقود هندسة مدنية بلغت (194) عقداً بنسبة (35.5 %) .
- عقود صيانة وترميم مباني (تنفيذ مباشر) بلغت (33) عقداً بنسبة (6.0 %) .
- عقود بالباطن بلغت (1) عقداً بنسبة (0.2 %) .

وقد بلغت قيمة العقود حوالي (633875692) دينار أنجز منها خلال السنة أكثر من (196958256) دينار أى أن نسبة الإنجاز كانت حوالي (31.1 %) .

ومن الملاحظ أن قيمة الإنتاج المنجز كان في معضمة لحساب الدولة إذ بلغ حوالي (192230443) دينار بنسبة (97.5 %) ، أما قيمة الإنتاج المنجز لحساب الأفراد فكان حوالي (373580) دينار بنسبة (0.2 %) وقيمة الإنتاج المنجز لحساب الجهات الأخرى بلغ حوالي (4354233) دينار بنسبة (2.3 %) .

كما بلغت قيمة الإنتاج الإجمالي المنجز بما في ذلك الإيرادات من النشاط الثانوي والأنشطة الأخرى وإيرادات الصيانة والترميم وأعمال التعاقد بالباطن ما قيمته (287807565) دينار توزع كالآتي :-

قيمة أبنية سكنية (37961824) دينار بنسبة (13.2 %) .
قيمة أبنية غير سكنية (53476496) دينار بنسبة (18.6 %) .
قيمة هندسة مدنية (94949666) دينار بنسبة (33.0 %) .
قيمة إيرادات صيانة وترميم (10559724) دينار بنسبة (3.7 %) .
قيمة أعمال التعاقد بالباطن (10546) دينار بنسبة (0.0 %) .
قيمة الإيرادات من النشاط الثانوي والأنشطة الأخرى (90849309) دينار بنسبة (31.5 %) .

وقد حقق الإنتاج في منشآت البناء والتشييد التي شملها المسح خلال سنة 2003 مسيحي قيمة مضافة إجمالية قدرها (140453652) دينار أما القيمة المضافة الصافية فبلغت (135332311) دينار .

توزيع منشآت البناء والتشييد في الشعبيات حسب الكيان القانوني
وصفة المنشأة لسنة 2003 مسيحي

جدول رقم (1)

صفة المنشأة			الكيان القانوني للمنشأة							الشعبية	ر.م
فرع	مركز رئيسي	منشأة ليس لها فروع	المجموع	فرع لشركة غير ليبية	شركة مساهمة ليبية	مملوكة للمجتمع	نشاط أسري	تشاركية	فردية		
3	3	3	9	3	4	2	0	0	0	البطنان	1
0	6	1	7	0	3	1	0	3	0	درنة	2
2	2	5	9	0	2	2	0	5	0	القبة	3
0	8	7	15	0	8	0	0	7	0	الجبيل الأخضر	4
-	-	-	-	-	-	-	-	-	-	المرج	5
1	1	4	6	0	5	1	0	0	0	بنغازي	6
-	-	-	-	-	-	-	-	-	-	اجدابيا	7
1	1	3	5	1	2	1	0	1	0	سرت	8
0	2	4	6	0	1	3	0	2	0	بنى وليد	9
1	3	3	7	0	2	1	0	4	0	الجفرة	10
1	1	0	2	0	1	1	0	0	0	الكفرة	11
0	2	2	4	0	0	2	0	1	1	مصراتة	12
0	1	2	3	0	0	1	0	2	0	المرقب	13
0	0	1	1	0	0	1	0	0	0	ترهونة ومسلاتة	14
1	0	2	3	1	0	2	0	0	0	طرابلس	15
2	1	0	3	2	0	1	0	0	0	الجفارة	16
1	3	1	5	1	0	3	0	1	0	الزاوية	17
0	1	4	5	0	2	3	0	0	0	صبراتة وصرمان	18
1	0	8	9	1	6	1	0	1	0	النقاط الخمس	19
0	0	1	1	0	0	1	0	0	0	غريان	20
-	-	-	-	-	-	-	-	-	-	بفرن	21
0	3	2	5	0	1	1	0	3	0	نالوت	22
0	2	1	3	0	1	1	0	1	0	سبها	23
1	0	1	2	0	2	0	0	0	0	وادي الشاطئ	24
0	0	5	5	0	5	0	0	0	0	مرزق	25
-	-	-	-	-	-	-	-	-	-	وادي الحياة	26
0	0	1	1	0	0	0	0	1	0	الحزام الاخضر	27
-	-	-	-	-	-	-	-	-	-	الوحدات	28
-	-	-	-	-	-	-	-	-	-	مزدة	29
0	0	2	2	0	1	0	0	1	0	غدامس	30
-	-	-	-	-	-	-	-	-	-	غات	31
1	1	0	2	1	0	1	0	0	0	تاجوراء والنواحي الاربعة	32
16	41	63	120	10	46	30	0	33	1	المجموع	

توزيع منشآت البناء والتشييد في الشعبيات حسب القطاع
الذي تتبعه المنشأة ورأس المال لسنة 2003 مسيحي

(القيمة بالدينار)

جدول رقم (2)

رأس المال (بالدينار الليبي)		القطاع الذي تتبعه المنشأة							الشعبية	ر.م.
المدفوع	المكتتب	المجموع	مختلط	مشترك خاص	مشترك عام	خاص غير ليبي	خاص ليبي	منشأة ممنوكة للمجتمع		
10261844	13466600	9	0	1	0	3	3	2	البطنان	1
2023000	3550000	7	0	0	0	0	6	1	درنة	2
1673000	2842000	9	0	0	0	0	7	2	القبة	3
2900950	4910950	15	0	5	0	10	0	0	الجبل الأخضر	4
-	-	-	-	-	-	-	-	-	المرج	5
4373814	4675000	6	0	0	1	0	4	1	بنغازى	6
-	-	-	-	-	-	-	-	-	اجدابيا	7
3160000	10230000	5	0	0	0	1	3	1	سرت	8
2877559	3629269	6	0	1	0	0	2	3	بنى وليد	9
11330000	11330000	7	0	1	0	3	2	1	الجفرة	10
2192870	1750000	2	0	0	0	0	0	2	الكفرة	11
76000	125000	4	0	1	0	0	1	2	مصراة	12
60000	60000	3	0	0	0	0	2	1	المرقب	13
400000	400000	1	0	0	0	0	0	1	ترهونة ومسلاتة	14
8015000	8015000	3	0	1	0	0	0	2	طرابلس	15
110800576	111000576	3	0	0	0	2	0	1	الجفارة	16
11359512	15263000	5	0	0	0	1	1	3	الزاوية	17
7995630	8695630	5	0	0	0	0	2	3	صيراته وصرمان	18
100905000	302615000	9	0	0	0	1	6	2	النقاط الخمس	19
4353566	4500000	1	0	0	0	0	0	1	غريان	20
-	-	-	-	-	-	-	-	-	بفرن	21
275000	275000	5	0	2	0	0	2	1	نالوت	22
2780000	3750000	3	0	0	0	0	2	1	سيها	23
1080000	1100000	2	1	0	0	1	0	0	وادي الشاطئ	24
1120000	1400000	5	0	0	0	0	5	0	مرزق	25
-	-	-	-	-	-	-	-	-	وادي الحياة	26
50000	50000	1	0	0	0	0	1	0	الحزام الأخضر	27
-	-	-	-	-	-	-	-	-	الواحات	28
-	-	-	-	-	-	-	-	-	مزدة	29
500000	500000	2	0	1	0	0	1	0	غدامس	30
-	-	-	-	-	-	-	-	-	غات	31
600000	600000	2	0	0	0	1	0	1	تاجوراء والنواحي الاربعة	32
291163321	514733025	120	1	13	1	23	50	32	المجموع	

توزيع إجمالي عدد المشتغلين (ليبون وغير ليبون) برواتب
حسب النوع في الشعبيات لسنة 2003 مسيحي

(القيمة بالدينار)

جدول رقم (3)

ر.م	الشعبية	النوع	مشتغلون برواتب		
			ليبون	غير ليبون	الإجمالي
			العدد	العدد	العدد
1	البيطنان	ذكور	333	282	615
		إناث	32	0	32
		جملة	365	282	647
2	درنة	ذكور	378	68	446
		إناث	13	0	13
		جملة	391	68	459
3	القبة	ذكور	163	86	249
		إناث	9	0	9
		جملة	172	86	258
4	الجبيل الأخضر	ذكور	170	240	410
		إناث	12	1	13
		جملة	182	241	423
5	المرج	ذكور	-	-	-
		إناث	-	-	-
		جملة	-	-	-
6	بنغازي	ذكور	187	109	296
		إناث	14	3	17
		جملة	201	112	313
7	اجدابيا	ذكور	-	-	-
		إناث	-	-	-
		جملة	-	-	-
8	سرت	ذكور	174	60	234
		إناث	8	0	8
		جملة	182	60	242
9	بنى وليد	ذكور	234	285	519
		إناث	34	1	35
		جملة	268	286	554
10	الجفرة	ذكور	244	66	310
		إناث	7	1	8
		جملة	251	67	318
11	الكفرة	ذكور	204	63	267
		إناث	11	1	12
		جملة	215	64	279
12	مصراة	ذكور	220	96	316
		إناث	8	1	9
		جملة	228	97	325
13	المرقب	ذكور	182	48	230
		إناث	8	0	8
		جملة	190	48	238

توزيع إجمالي عدد المشتغلين (لیبیون وغير لیبیين) برواتب
حسب النوع في الشعبیات لسنة 2003 مسیحي

(القيمة بالدينار)

تابع جدول رقم (3)

ر.م	الشعبية	النوع	مشتغلون برواتب			
			الإجمالي		ليبون	غير لیبين
			العدد	الأجور	العدد	العدد
14	ترهونة ومسلاتة	ذكور	39	111420	1	40
		إناث	2	3600	0	2
		جملة	41	115020	1	42
15	طرابلس	ذكور	363	934677	46	409
		إناث	47	104580	1	48
		جملة	410	1039257	47	457
16	الجفارة	ذكور	868	8408729	3106	3974
		إناث	15	40622	4	19
		جملة	883	8449351	3110	3993
17	الزاوية	ذكور	293	1413107	46	339
		إناث	30	77719	0	30
		جملة	323	1490826	46	369
18	صبراتة وصرمان	ذكور	275	1676109	195	470
		إناث	42	114605	0	42
		جملة	317	1790714	195	512
19	النقاط الخمس	ذكور	343	1085360	126	469
		إناث	66	137640	0	66
		جملة	409	1223000	126	535
20	غريان	ذكور	235	606960	1	236
		إناث	39	76920	0	39
		جملة	274	683880	1	275
21	بفرن	ذكور	-	-	-	-
		إناث	-	-	-	-
		جملة	-	-	-	-
22	نالوت	ذكور	45	136996	0	45
		إناث	14	28200	0	14
		جملة	59	165196	0	59
23	سبها	ذكور	163	774580	156	319
		إناث	8	19440	0	8
		جملة	171	794020	156	327
24	وادي الشاطئ	ذكور	8	65800	22	30
		إناث	2	4200	0	2
		جملة	10	70000	22	32
25	مرزق	ذكور	97	509520	92	189
		إناث	3	14880	3	6
		جملة	100	524400	95	195
26	وادي الحياة	ذكور	-	-	-	-
		إناث	-	-	-	-
		جملة	-	-	-	-

توزيع إجمالي عدد المشتغلين (لبييون وغير لبييين) برواتب
حسب النوع في الشعبيات لسنة 2003 مسيحي

تابع جدول رقم (3)

(القيمة بالدينار)

مشتغلون برواتب				النوع	الشعبية	ر.م
الإجمالي		غير لبييون	لبييون			
الأجور	العدد	العدد	العدد			
58550	19	14	5	ذكور	الحزام الأخضر	27
0	0	0	0	إناث		
58550	19	14	5	جملة		
-	-	-	-	ذكور	الواحات	28
-	-	-	-	إناث		
-	-	-	-	جملة		
-	-	-	-	ذكور	مزدة	29
-	-	-	-	إناث		
-	-	-	-	جملة		
160056	51	11	40	ذكور	غدامس	30
6240	2	0	2	إناث		
166296	53	11	42	جملة		
-	-	-	-	ذكور	غات	31
-	-	-	-	إناث		
-	-	-	-	جملة		
249940	57	16	41	ذكور	تاجوراء والنواحي الأربعة	32
0	0	0	0	إناث		
249940	57	16	41	جملة		
26444780	10539	5235	5304	ذكور	المجموع	
1033333	442	16	426	إناث		
27478113	10981	5251	5730	جملة		

توزيع اجمالي المشتغلين (لبيون وغير لبيين) برواتب حسب النوع والمهن في الشعبيات لسنة 2003 مسيحي

جدول رقم (4)

(القيمة بالدينار)

ر.م	الشعبية	النوع	مشتغلون برواتب حسب المهن														
			عمال مهرة		فنيين غير مهندسين		مهندسون آخرون		مهندسون معماريون		مهندسون كهربائيون		مهندسون مدنيون		الإداريون		
			الأجور	العدد	الأجور	العدد	الأجور	العدد	الأجور	العدد	الأجور	العدد	الأجور	العدد			
1	البطنان	ذكور	271440	77	71173	55	23337	5	19370	4	35580	8	104102	19	251411	69	
		إناث	0	0	24000	10	0	0	0	0	0	0	8400	1	37173	12	
		جملة	271440	77	95173	65	23337	5	19370	4	35580	8	112502	20	288584	81	
2	درنة	ذكور	262912	114	61400	23	49800	16	38632	13	5400	2	19900	6	168142	49	
		إناث	0	0	0	0	0	0	5500	2	0	0	2500	1	22758	10	
		جملة	262912	114	61400	23	49800	16	44132	15	5400	2	22400	7	190900	59	
3	القبة	ذكور	60700	27	101900	36	0	0	19200	7	28200	10	56400	20	79700	32	
		إناث	0	0	1800	1	0	0	0	0	0	0	0	0	17040	8	
		جملة	60700	27	103700	37	0	0	19200	7	28200	10	56400	20	96740	40	
4	الجبل الأخضر	ذكور	229080	105	155800	69	0	0	13200	3	52700	12	93600	21	153850	50	
		إناث	0	0	0	0	4200	1	4800	1	0	0	8400	3	13120	8	
		جملة	229080	105	155800	69	4200	1	18000	4	52700	12	102000	24	166970	58	
5	المرج	ذكور	-	-	-	-	-	-	-	-	-	-	-	-	-	-	
		إناث	-	-	-	-	-	-	-	-	-	-	-	-	-	-	-
		جملة	-	-	-	-	-	-	-	-	-	-	-	-	-	-	-
6	بنغازي	ذكور	72600	23	399720	108	64020	12	31800	6	67600	12	57304	14	222520	46	
		إناث	0	0	0	0	0	0	0	0	3780	1	11700	3	55256	13	
		جملة	72600	23	399720	108	64020	12	31800	6	71380	13	69004	17	277776	59	
7	إجدابيا	ذكور	-	-	-	-	-	-	-	-	-	-	-	-	-	-	
		إناث	-	-	-	-	-	-	-	-	-	-	-	-	-	-	-
		جملة	-	-	-	-	-	-	-	-	-	-	-	-	-	-	-
8	سرت	ذكور	70000	36	79680	37	2400	1	13500	5	18100	7	38100	14	85000	33	
		إناث	0	0	0	0	0	0	0	0	0	0	5400	2	14500	6	
		جملة	70000	36	79680	37	2400	1	13500	5	18100	7	43500	16	99500	39	
9	بنى ونيد	ذكور	578895	209	140280	64	0	0	4419	3	8740	3	76560	26	248872	82	
		إناث	0	0	0	0	0	0	0	0	0	0	2600	1	66260	34	
		جملة	578895	209	140280	64	0	0	4419	3	8740	3	79160	27	315132	116	

توزيع اجمالي المشتغلين (لبيون وغير لبيين) برواتب حسب النوع والمهن في الشعبيات لسنة 2003 مسيحي

تابع جدول رقم (4)

(القيمة بالدينار)

مشتغلون برواتب حسب المهن														النوع	الشعبية	م. ر.
عمال مهرة		فنيين غير مهندسين		مهندسون آخرون		مهندسون معماريون		مهندسون كهربائيون		مهندسون مدنيون		الإداريون				
الأجور	العدد	الأجور	العدد	الأجور	العدد	الأجور	العدد	الأجور	العدد	الأجور	العدد	الأجور	العدد			
48000	23	159300	69	77400	26	13440	3	10800	4	62160	18	85740	29	ذكور	الجفرة	10
0	0	0	0	0	0	0	0	0	0	2520	1	8520	4	إناث		
48000	23	159300	69	77400	26	13440	3	10800	4	64680	19	94260	33	جملة		
96120	31	100600	26	35000	9	7500	2	25000	7	24400	6	121200	32	ذكور	الكفرة	11
0	0	0	0	0	0	0	0	4300	1	0	0	26000	10	إناث		
96120	31	100600	26	35000	9	7500	2	29300	8	24400	6	147200	42	جملة		
88920	38	94800	40	39360	14	63100	21	29400	10	61320	20	171600	54	ذكور	مصراة	12
0	0	0	0	0	0	0	0	0	0	0	0	20880	9	إناث		
88920	38	94800	40	39360	14	63100	21	29400	10	61320	20	192480	63	جملة		
42150	36	24480	18	0	0	10800	3	8800	4	19520	11	34800	24	ذكور	المرقب	
0	0	0	0	0	0	0	0	0	0	0	0	9240	8	إناث		
42150	36	24480	18	0	0	10800	3	8800	4	19520	11	44040	32	جملة		
0	0	0	0	0	0	3600	1	0	0	13440	4	46800	13	ذكور	ر هونة ومسلاحة	
0	0	0	0	0	0	0	0	0	0	0	0	3600	2	إناث		
0	0	0	0	0	0	3600	1	0	0	13440	4	50400	15	جملة		
272640	94	15258	52	3000	1	9900	3	0	0	50820	15	212987	70	ذكور	طرابلس	
0	0	0	0	0	0	6000	2	0	0	8400	3	77100	36	إناث		
272640	94	15258	52	3000	1	15900	5	0	0	59220	18	290087	106	جملة		
2043010	1019	778860	468	98640	26	0	0	21600	4	147000	31	487800	143	ذكور	الجفارة	
0	0	0	0	0	0	0	0	0	0	0	0	40622	19	إناث		
2043010	1019	778860	468	98640	26	0	0	21600	4	147000	31	528422	162	جملة		
39456	12	394303	44	17836	4	4531	3	7125	3	43751	15	262174	72	ذكور	الزاوية	11
0	0	0	0	0	0	0	0	0	0	3225	1	74494	29	إناث		
39456	12	394303	44	17836	4	4531	3	7125	3	46976	16	336668	101	جملة		
312742	70	115115	32	4861	1	33165	8	13116	4	43619	9	264991	71	ذكور	صبرانة وصرمان	12
0	0	7911	3	0	0	0	0	0	0	13463	4	80999	29	إناث		
312742	70	123026	35	4861	1	33165	8	13116	4	57082	13	345990	100	جملة		

توزيع اجمالي المشتغلين (لیبیون وغير لیبیین) برواتب حسب النوع والمهن في الشعبیات لسنة 2003 مسیحي

(القيمة بالدينار)

تابع جدول رقم (4)

م. ر	النوعية	النوع	مشتغلون برواتب حسب المهن													
			عمال مهرة		فنيين غير مهندسين		مهندسون لحدرون		مهندسون مصاريون		مهندسون كهربائيون		مهندسون مدنيون		الاطاريون	
			الاجور	العدد	الاجور	العدد	الاجور	العدد	الاجور	العدد	الاجور	العدد	الاجور	العدد		
19	نشاط الشمس	نكور	302000	152	182520	80	0	0	31860	10	25700	7	89720	25	165700	58
		فات	0	0	0	0	0	0	0	0	0	0	0	0	136200	65
		جملة	302000	152	182520	80	0	0	31860	10	25700	7	89720	25	301900	123
20	غريون	نكور	192000	50	23040	12	3600	2	43200	24	3840	2	21120	11	90000	30
		فات	0	0	2400	1	0	0	0	0	0	0	0	0	57120	28
		جملة	192000	50	25440	13	3600	2	43200	24	3840	2	21120	11	147120	58
21	بارن	نكور	-	-	-	-	-	-	-	-	-	-	-	-	-	
		فات	-	-	-	-	-	-	-	-	-	-	-	-	-	
		جملة	-	-	-	-	-	-	-	-	-	-	-	-	-	
22	نلوت	نكور	0	0	15000	3	8400	2	0	0	0	0	18016	6	76380	23
		فات	0	0	0	0	0	0	0	0	0	0	4440	2	23760	12
		جملة	0	0	15000	3	8400	2	0	0	0	0	22456	8	100140	35
23	سبها	نكور	210600	90	14400	6	0	0	18600	6	6000	2	33600	11	57600	22
		فات	0	0	0	0	0	0	0	0	0	0	2400	1	17040	7
		جملة	210600	90	14400	6	0	0	18600	6	6000	2	36000	12	74640	29
24	وادي الشاطي	نكور	0	0	19000	9	0	0	0	0	0	0	10800	3	4800	2
		فات	0	0	0	0	0	0	0	0	0	0	0	0	4200	2
		جملة	0	0	19000	9	0	0	0	0	0	0	10800	3	9000	4
25	مرزق	نكور	59400	23	63900	26	14400	6	56280	16	3000	1	63180	17	63900	20
		فات	0	0	0	0	0	0	0	0	0	0	0	0	14880	6
		جملة	59400	23	63900	26	14400	6	56280	16	3000	1	63180	17	78780	26
26	وادي الحياة	نكور	-	-	-	-	-	-	-	-	-	-	-	-	-	
		فات	-	-	-	-	-	-	-	-	-	-	-	-	-	
		جملة	-	-	-	-	-	-	-	-	-	-	-	-	-	
27	الحزام الأخضر	نكور	20500	7	9250	3	0	0	0	0	9600	2	7200	2	4800	2
		فات	0	0	0	0	0	0	0	0	0	0	0	0	0	0
		جملة	20500	7	9250	3	0	0	0	0	9600	2	7200	2	4800	2

توزيع اجمالي المشتغلين (ليميون وغير ليميون) برواتب حسب النوع والمهن في الشعبيات لسنة 2003 مسيحي

(القيمة بالدينار)

سابع جدول رقم (4)

مشتغلون برواتب حسب المهن														نوع	الشعبية	ر.د.
عمال مهرة		فنيين غير مهندسين		مهندسون آخرون		مهندسون معماريون		مهندسون كهربائيون		مهندسون مدنيون		الإداريون				
الأجور	العدد	الأجور	العدد	الأجور	العدد	الأجور	العدد	الأجور	العدد	الأجور	العدد	الأجور	العدد			
-	-	-	-	-	-	-	-	-	-	-	-	-	-	نكور	الوحدات	28
-	-	-	-	-	-	-	-	-	-	-	-	-	-	فات		
-	-	-	-	-	-	-	-	-	-	-	-	-	-	جملة		
-	-	-	-	-	-	-	-	-	-	-	-	-	-	نكور	مردة	29
-	-	-	-	-	-	-	-	-	-	-	-	-	-	فات		
-	-	-	-	-	-	-	-	-	-	-	-	-	-	جملة		
0	0	0	0	0	0	25200	7	0	0	31200	12	17640	5	نكور	غدامس	30
0	0	0	0	0	0	0	0	0	0	0	0	6240	2	فات		
0	0	0	0	0	0	25200	7	0	0	31200	12	23880	7	جملة		
-	-	-	-	-	-	-	-	-	-	-	-	-	-	نكور	غات	31
-	-	-	-	-	-	-	-	-	-	-	-	-	-	فات		
-	-	-	-	-	-	-	-	-	-	-	-	-	-	جملة		
18000	5	49782	12	4182	1	0	0	4182	1	31764	7	57910	11	نكور	تاجوراء والنولحي الاربعة	32
0	0	0	0	0	0	0	0	0	0	0	0	0	0	فات		
18000	5	49782	12	4182	1	0	0	4182	1	31764	7	57910	11	جملة		
5291165	2241	3069561	1292	446236	126	461297	148	384483	105	1218596	343	3436317	1042	نكور	المجموع	
0	0	36111	15	4200	1	16300	5	8080	2	73448	23	827002	359	فات		
5291165	2241	3105672	1307	450436	127	477597	153	392563	107	1292044	366	4263319	1401	جملة		

توزيع اجمالي المشتغلين (لیبیون وغير لیبیین) برواتب حسب النوع والمهن في الشعبیات لسنة 2003 مسیحي

(القيمة بالدينار)

تابع جدول رقم (4)

رقم	الشعبية	النوع	مشتغلون برواتب حسب المهنة											
			عمال شبة مهرة		عمال عاديون		سائقو السيارات		سائقو ومُنظفون الآلات		فراء وصابون		مشتغلون لغيرهم	
			العدد	الأجور	العدد	الأجور	العدد	الأجور	العدد	الأجور	العدد	الأجور	العدد	الأجور
1	البطنان	نكور	121	447600	118	235044	50	154112	31	91793	46	109313	12	14265
		إناث	0	0	4	7200	0	0	0	0	0	0	5	8640
		جملة	121	447600	122	242244	50	154112	31	91793	46	109313	17	22905
2	درنة	نكور	4	7400	163	362980	12	28923	15	54406	21	47964	8	14400
		إناث	0	0	0	0	0	0	0	0	0	0	0	0
		جملة	4	7400	163	362980	12	28923	15	54406	21	47964	8	14400
3	القبة	نكور	10	17200	27	42780	28	62400	14	43200	36	45900	2	3600
		إناث	0	0	0	0	0	0	0	0	0	0	0	0
		جملة	10	17200	27	42780	28	62400	14	43200	36	45900	2	3600
4	تجبل الأخضر	نكور	16	40440	51	117240	24	58300	21	68600	35	72280	3	4500
		إناث	0	0	0	0	0	0	0	0	0	0	0	0
		جملة	16	40440	51	117240	24	58300	21	68600	35	72280	3	4500
5	المرج	نكور	-	-	-	-	-	-	-	-	-	-	-	-
		إناث	-	-	-	-	-	-	-	-	-	-	-	-
		جملة	-	-	-	-	-	-	-	-	-	-	-	-
6	بنغازي	نكور	15	31800	30	73800	7	29340	7	37000	12	34540	4	19200
		إناث	0	0	0	0	0	0	0	0	0	0	0	0
		جملة	15	31800	30	73800	7	29340	7	37000	12	34540	4	19200
7	لجدايا	نكور	-	-	-	-	-	-	-	-	-	-	-	-
		إناث	-	-	-	-	-	-	-	-	-	-	-	-
		جملة	-	-	-	-	-	-	-	-	-	-	-	-
8	سرت	نكور	8	16720	26	37800	25	49680	14	33120	9	16100	19	65040
		إناث	0	0	0	0	0	0	0	0	0	0	0	0
		جملة	8	16720	26	37800	25	49680	14	33120	9	16100	19	65040
9	بنى وليد	نكور	19	45000	18	34440	24	63347	14	60170	45	114082	12	21720
		إناث	0	0	0	0	0	0	0	0	0	0	0	0
		جملة	19	45000	18	34440	24	63347	14	60170	45	114082	12	21720

توزيع اجمالي المشتغلين (لیبیون وغير لیبیین) برواتب حسب النوع والمهن في الشعبیات لسنة 2003 مسیحي

(القيمة بالدينار)

تابع جدول رقم (4)

رقم	الشعبية	النوع	مشتغلون برواتب حسب المهن													
			عمال شبة مهرة		عمال عاديين		سائقو السيارات		سائقو ومشغلي الآلات		غفراء ومناوبين		مشتغلون آخرون		المجموع	
			العدد	الأجور	العدد	الأجور	العدد	الأجور	العدد	الأجور	العدد	الأجور	العدد	الأجور	العدد	الأجور
10	القطرة	نكور	15	15000	21	36160	31	76200	1	3600	12	23280	58	125280	310	736360
		قث	0	0	0	0	0	0	0	0	0	0	0	0	8	17340
		جملة	15	15000	21	36160	31	76200	1	3600	12	23280	58	125280	318	753700
11	القطرة	نكور	27	71400	28	61080	15	40700	20	50170	38	69716	26	49412	267	752298
		قث	0	0	1	1900	0	0	0	0	0	0	0	0	12	32200
		جملة	27	71400	29	62980	15	40700	20	50170	38	69716	26	49412	279	784498
12	مصرفة	نكور	34	65280	37	69600	10	31800	13	46800	18	36240	7	11520	316	809740
		قث	0	0	0	0	0	0	0	0	0	0	0	0	9	20880
		جملة	34	65280	37	69600	10	31800	13	46800	18	36240	7	11520	325	830620
13	العرقب	نكور	8	10800	59	62850	17	29050	17	35800	30	37350	3	3600	230	320000
		قث	0	0	0	0	0	0	0	0	0	0	0	0	8	9240
		جملة	8	10800	59	62850	17	29050	17	35800	30	37350	3	3600	238	329240
14	ترهونة ومساحة	نكور	0	0	5	12000	5	12800	1	2580	10	18000	1	2200	40	111420
		قث	0	0	0	0	0	0	0	0	0	0	0	0	2	3600
		جملة	0	0	5	12000	5	12800	1	2580	10	18000	1	2200	42	115020
15	طرابلس	نكور	0	0	40	84804	43	109888	21	50880	61	108720	9	15780	409	934677
		قث	0	0	2	4440	0	0	0	0	0	0	5	8640	48	104580
		جملة	0	0	42	89244	43	109888	21	50880	61	108720	14	24420	457	1039257
16	القطرة	نكور	603	1278755	1082	2311717	66	140635	171	335706	57	111434	304	653572	3974	8408729
		قث	0	0	0	0	0	0	0	0	0	0	0	0	19	40622
		جملة	603	1278755	1082	2311717	66	140635	171	335706	57	111434	304	653572	3993	8449351
17	الزاوية	نكور	50	177424	20	47864	47	164068	29	155064	40	98511	0	0	339	1413107
		قث	0	0	0	0	0	0	0	0	0	0	0	0	30	77719
		جملة	50	177424	20	47864	47	164068	29	155064	40	98511	0	0	369	1490826
18	صبرقة وصرمان	نكور	69	229441	75	226030	46	148612	30	134617	43	119000	12	28800	470	1676109
		قث	0	0	2	5280	0	0	0	0	0	0	4	6952	42	114605
		جملة	69	229441	77	233310	46	148612	30	134617	43	119000	16	35752	512	1790714

توزيع اجمالي المشتغلين (لبيون وغير لبيين) برواتب حسب النوع والمهن في الشعبيات لسنة 2003 مسيحي

(القيمة بالدينار)

تابع جدول رقم (4)

رقم	الضريبة	النوع	مشتغلون برواتب حسب المهن													
			عمل شبه مهرة		عمل عاديون		سائقو السيارات		سائقو ومشغلي الآلات		غفراء ومناوبين		مشتغلون آخرون		المجموع	
			العدد	الأجور	العدد	الأجور	العدد	الأجور	العدد	الأجور	العدد	الأجور	العدد	الأجور	العدد	الأجور
19	نقاط الخمس	نكور	15	22500	65	145400	13	33320	16	37200	25	42240	3	7200	469	1085360
		بنات	0	0	1	1440	0	0	0	0	0	0	0	0	66	137640
		جملة	15	22500	66	146840	13	33320	16	37200	25	42240	3	7200	535	1223000
20	غريان	نكور	30	90000	10	17400	25	48000	2	4080	38	70680	0	0	236	606960
		بنات	0	0	10	17400	0	0	0	0	0	0	0	0	39	76920
		جملة	30	90000	20	34800	25	48000	2	4080	38	70680	0	0	275	683880
21	بارن	نكور	-	-	-	-	-	-	-	-	-	-	-	-	-	-
		بنات	-	-	-	-	-	-	-	-	-	-	-	-	-	-
		جملة	-	-	-	-	-	-	-	-	-	-	-	-	-	-
22	نالوت	نكور	0	0	0	0	1	2040	0	0	10	17160	0	0	45	136996
		بنات	0	0	0	0	0	0	0	0	0	0	0	0	14	28200
		جملة	0	0	0	0	1	2040	0	0	10	17160	0	0	59	165196
23	سبها	نكور	40	108480	55	124500	32	75700	15	35100	19	41100	21	48900	319	774580
		بنات	0	0	0	0	0	0	0	0	0	0	0	0	8	19440
		جملة	40	108480	55	124500	32	75700	15	35100	19	41100	21	48900	327	794020
24	وادي الشاطئ	نكور	0	0	0	0	4	10800	0	0	12	20400	0	0	30	65800
		بنات	0	0	0	0	0	0	0	0	0	0	0	0	2	4200
		جملة	0	0	0	0	4	10800	0	0	12	20400	0	0	32	70000
25	مرزق	نكور	20	48840	24	53520	16	40980	9	22320	11	19800	0	0	189	509520
		بنات	0	0	0	0	0	0	0	0	0	0	0	0	6	14880
		جملة	20	48840	24	53520	16	40980	9	22320	11	19800	0	0	195	524400
26	وادي الحياة	نكور	-	-	-	-	-	-	-	-	-	-	-	-	-	-
		بنات	-	-	-	-	-	-	-	-	-	-	-	-	-	-
		جملة	-	-	-	-	-	-	-	-	-	-	-	-	-	-
27	نحزام الاخضر	نكور	0	0	2	4800	0	0	0	0	1	2400	0	0	19	58550
		بنات	0	0	0	0	0	0	0	0	0	0	0	0	0	0
		جملة	0	0	2	4800	0	0	0	0	1	2400	0	0	19	58550

توزيع اجمالي المشتغلين (لبيون وغير لبيين) برواتب حسب النوع والمهن في الشعبيات لسنة 2003 مسيحي

تابع جدول رقم (4)

(القيمة بالدينار)

مشتغلون برواتب حسب المهن														النوع	الشعبية	ر.م
المجموع		مشتغلون آخرون		غفراء ومناويين		سانقو ومشغلي الآلات		سانقو السيارات		عمال عاديون		عمال شبة مهرة				
الأجور	العدد	الأجور	العدد	الأجور	العدد	الأجور	العدد	الأجور	العدد	الأجور	العدد	الأجور	العدد			
-	-	-	-	-	-	-	-	-	-	-	-	-	-	نكور	الواحات	28
-	-	-	-	-	-	-	-	-	-	-	-	-	-	إبات		
-	-	-	-	-	-	-	-	-	-	-	-	-	-	جملة		
-	-	-	-	-	-	-	-	-	-	-	-	-	-	نكور	مزدة	29
-	-	-	-	-	-	-	-	-	-	-	-	-	-	إبات		
-	-	-	-	-	-	-	-	-	-	-	-	-	-	جملة		
160056	51	0	0	6120	3	9096	4	5280	2	27120	10	38400	8	نكور	غدامس	30
6240	2	0	0	0	0	0	0	0	0	0	0	0	0	إبات		
166296	53	0	0	6120	3	9096	4	5280	2	27120	10	38400	8	جملة		
-	-	-	-	-	-	-	-	-	-	-	-	-	-	نكور	غات	31
-	-	-	-	-	-	-	-	-	-	-	-	-	-	إبات		
-	-	-	-	-	-	-	-	-	-	-	-	-	-	جملة		
249940	57	34200	6	9600	4	0	0	40320	10	0	0	0	0	نكور	تاجوراء والنواحي الاربعة	32
0	0	0	0	0	0	0	0	0	0	0	0	0	0	إبات		
249940	57	34200	6	9600	4	0	0	40320	10	0	0	0	0	جملة		
26444780	10539	1123189	510	1291930	636	1312302	465	1456295	553	4190929	1966	2762480	1112	نكور	المجموع	
1033333	442	30532	17	0	0	0	0	0	0	37660	20	0	0	إبات		
27478113	10981	1153721	527	1291930	636	1312302	465	1456295	553	4228589	1986	2762480	1112	جملة		

توزيع إجمالي المشتغلين الموقتين (المشتغلون بالإنتاج) لبييون وغير لبييين
خلال أشهر السنة في الشعبيات لسنة 2003 مسيحي

(القيمة بالدينار)

جدول رقم (5)

عدد المشتغلين الموقتين واجورهم																	الشعبية	ر.م		
شهر ابريق (مارس)				شهر النوار (فبراير)				شهر أي الفار (يناير)												
المجموع		غير لبييين		لبييون		المجموع		غير لبييين		لبييون		المجموع		غير لبييين		لبييون				
الاجور	العدد	الاجور	العدد	الاجور	العدد	الاجور	العدد	الاجور	العدد	الاجور	العدد	الاجور	العدد	الاجور	العدد	الاجور	العدد			
12780	74	8100	45	4680	29	10080	59	5400	30	4680	29	8280	64	3600	35	4680	29	البطنان	1	
10500	12	10500	12	0	0	7476	12	7476	12	0	0	9220	24	9030	19	190	5	درنة	2	
12643	58	3670	26	8973	32	14156	66	4214	30	9942	36	31882	87	19590	47	12292	40	القبه	3	
11300	65	7250	39	4050	26	11200	65	7250	39	3950	26	12690	100	8420	67	4270	33	الجبل الأخضر	4	
-	-	-	-	-	-	-	-	-	-	-	-	-	-	-	-	-	-	المرج	5	
2900	12	2500	10	400	2	3650	15	3250	13	400	2	3650	15	3250	13	400	2	بنغازي	6	
-	-	-	-	-	-	-	-	-	-	-	-	-	-	-	-	-	-	اجدابيا	7	
0	0	0	0	0	0	0	0	0	0	0	0	1000	10	1000	10	0	0	صرت	8	
68519	257	51654	189	16865	68	65058	254	49298	185	15760	69	93380	292	70383	195	22997	97	بني وليد	9	
109771	354	27968	67	81803	287	99832	324	21566	57	78266	267	98477	340	22523	69	75954	271	الجفرة	10	
16002	77	2521	12	13481	65	16369	79	2686	13	13683	66	16293	75	2918	14	13375	61	الكفرة	11	
0	0	0	0	0	0	0	0	0	0	0	0	0	0	0	0	0	0	مصرتة	12	
19964	115	150	2	19814	113	21616	117	150	2	21466	115	21189	116	150	2	21039	114	المرقب	13	
0	0	0	0	0	0	0	0	0	0	0	0	0	0	0	0	0	0	ترهونة ومسلحة	14	
97494	401	4949	25	92545	376	100487	406	8469	22	92018	384	167847	399	7478	18	160369	381	طرابلس	15	
44150	194	9625	11	34525	183	48093	193	8537	10	39556	183	46093	195	9474	11	38619	184	الجفرة	16	
72011	162	17617	16	54394	146	67350	151	15786	13	51564	138	69419	147	17860	14	51559	133	الزاوية	17	
6000	35	6000	35	0	0	7000	40	7000	40	0	0	7500	50	7500	50	0	0	صبراتة وصرمان	18	
3550	15	3550	15	0	0	2860	15	2860	15	0	0	7960	27	7960	27	0	0	التقط الفمس	19	
0	0	0	0	0	0	0	0	0	0	0	0	0	0	0	0	0	0	غريوان	20	
-	-	-	-	-	-	-	-	-	-	-	-	-	-	-	-	-	-	-	يفرن	21
51600	36	51600	36	0	0	3200	6	3200	6	0	0	22100	19	18600	15	3500	4	نقوت	22	
0	0	0	0	0	0	0	0	0	0	0	0	0	0	0	0	0	0	سبها	23	
200	1	0	0	200	1	1000	4	3250	8	0	0	4705	5	4705	5	0	0	وادي الشاطئ	24	
7900	36	7100	32	800	4	8925	41	7950	36	975	5	8925	41	7950	36	975	5	مرزق	25	
-	-	-	-	-	-	-	-	-	-	-	-	-	-	-	-	-	-	-	وادي الحياة	26
0	0	0	0	0	0	0	0	0	0	0	0	0	0	0	0	0	0	الحزام الأخضر	27	
-	-	-	-	-	-	-	-	-	-	-	-	-	-	-	-	-	-	-	الواحات	28
-	-	-	-	-	-	-	-	-	-	-	-	-	-	-	-	-	-	-	مزدة	29
0	0	0	0	0	0	0	0	0	0	0	0	0	0	0	0	0	0	خدمات	30	
-	-	-	-	-	-	-	-	-	-	-	-	-	-	-	-	-	-	-	غات	31
0	0	0	0	0	0	0	0	0	0	0	0	0	0	0	0	0	0	تاجوراء والتواحي الازيمة	32	
547284	1904	214754	572	332530	1332	488352	1847	158342	531	332260	1320	630610	2006	222391	647	408219	1359	المجموع		

توزيع إجمالي المشتكين المؤقتين (المشتكون بالانتاج) لبييون وغير لبييون
خلال أشهر السنة في الشعبيات لسنة 2003 مسيحي

(القيمة بالدينار)

تابع جدول رقم (5)

رقم	الشعبية	عدد المشتكين المؤقتين واجورهم																	
		شهر الصيف (يونيو)						شهر الماء (مايو)						شهر الطير (ابريل)					
		المجموع		غير لبييون		لبييون		المجموع		غير لبييون		لبييون		المجموع		غير لبييون		لبييون	
الاجور	العدد	الاجور	العدد	الاجور	العدد	الاجور	العدد	الاجور	العدد	الاجور	العدد	الاجور	العدد	الاجور	العدد	الاجور	العدد		
1	البطنان	10880	74	7200	40	3680	34	12880	59	7200	40	5680	19	12080	69	5400	30	6680	39
2	درنة	10976	19	10916	16	60	3	10018	24	9948	17	70	7	8820	12	8820	12	0	0
3	القبة	15632	68	4300	18	11332	50	12488	50	2243	11	10245	39	25449	69	15355	28	10094	41
4	الجيل الأخضر	11990	78	8520	59	3470	19	11020	72	7600	49	3420	23	11330	80	7470	48	3860	32
5	المرج	-	-	-	-	-	-	-	-	-	-	-	-	-	-	-	-	-	-
6	بنغازي	0	0	0	0	0	0	2900	12	2500	10	400	2	2900	12	2500	10	400	2
7	اجدابيا	-	-	-	-	-	-	-	-	-	-	-	-	-	-	-	-	-	-
8	سرت	1000	10	1000	10	0	0	3000	30	3000	30	0	0	1000	10	1000	10	0	0
9	بني وايد	69198	300	45551	197	23647	103	65206	279	43088	191	22118	88	79303	304	53751	209	25552	95
10	الجفرة	106555	330	20491	61	86064	269	108170	334	28318	71	79852	263	107552	349	25509	67	82043	282
11	القفرة	17924	86	2373	11	15551	75	17294	83	2373	11	14921	72	16023	78	1523	7	14500	71
12	مصراة	0	0	0	0	0	0	0	0	0	0	0	0	0	0	0	0	0	0
13	المرقب	23952	117	150	2	23802	115	25576	118	150	2	25426	116	27919	119	150	2	27769	117
14	ترهونة ومساحة	0	0	0	0	0	0	0	0	0	0	0	0	0	0	0	0	0	0
15	طرابلس	103433	427	7313	40	96120	387	29458	419	5369	27	24089	392	102149	421	8189	41	93960	380
16	الجفرة	45688	147	11442	13	34246	134	39555	150	10274	15	29281	135	45362	134	8274	10	37088	124
17	الزوية	69678	159	15416	13	54262	146	67344	159	14886	13	52458	146	68979	159	14486	13	54493	146
18	مصراة وصرمان	8000	60	8000	60	0	0	7000	40	7000	40	0	0	8600	46	8600	46	0	0
19	القطاط المس	4780	20	4780	20	0	0	5870	24	5870	24	0	0	3340	19	3340	19	0	0
20	فريان	0	0	0	0	0	0	0	0	0	0	0	0	0	0	0	0	0	0
21	يفرن	-	-	-	-	-	-	-	-	-	-	-	-	-	-	-	-	-	-
22	نقوت	3500	7	3500	7	0	0	19100	8	19100	8	0	0	4000	14	4000	14	0	0
23	سبها	-	-	-	-	-	-	-	-	-	-	-	-	-	-	-	-	-	-
24	وادي الخلفي	0	0	0	0	0	0	1000	4	1000	4	0	0	1950	5	1000	4	950	1
25	مرزق	9150	39	8750	37	400	2	13500	58	13100	56	400	2	12575	55	11775	51	800	4
26	وادي الحية	-	-	-	-	-	-	-	-	-	-	-	-	-	-	-	-	-	-
27	الحزام الأخضر	0	0	0	0	0	0	0	0	0	0	0	0	0	0	0	0	0	0
28	الواحات	-	-	-	-	-	-	-	-	-	-	-	-	-	-	-	-	-	-
29	مزدة	-	-	-	-	-	-	-	-	-	-	-	-	-	-	-	-	-	-
30	خنافس	0	0	0	0	0	0	0	0	0	0	0	0	0	0	0	0	0	0
31	خفات	-	-	-	-	-	-	-	-	-	-	-	-	-	-	-	-	-	-
32	تجويراء والقواهي الاربعة	0	0	0	0	0	0	0	0	0	0	0	0	0	0	0	0	0	0
	المجموع	512336	1941	159702	604	352634	1337	451379	1923	183019	619	268360	1304	539331	1955	181142	621	368189	1334

توزيع إجمالي المشتكين المواقين (المشتكون بالانتاج) لبيون وغير لبيون
خلال أشهر السنة في الشعبات لسنة 2003 مسيحي

تابع جدول رقم (5)

(القيمة بالدينار)

رقم	الشعبية	عدد المشتكين المواقين واجورهم																	
		شهر الفتح (سبتمبر)						شهر مقبيل (اكتوبر)						شهر لصر (يناير)					
		لغير لبيون		لبيون		المجموع		لغير لبيون		لبيون		المجموع		لغير لبيون		لبيون			
الاجور	العدد	الاجور	العدد	الاجور	العدد	الاجور	العدد	الاجور	العدد	الاجور	العدد	الاجور	العدد	الاجور	العدد				
1	الميطان	6380	39	2700	15	3680	24	7280	44	3600	20	3680	24	8180	48	4800	28	3880	24
2	برنة	16392	25	13992	22	2400	3	17814	24	13314	19	4600	8	29760	30	23780	23	6000	7
3	القبة	48257	65	39670	30	8587	35	13028	56	2030	11	10998	45	12360	59	2060	12	10300	47
4	الجيل الأخضر	12210	82	8000	51	4210	31	11260	84	7620	42	3740	22	10600	67	7260	39	3360	18
5	المرج	-	-	-	-	-	-	-	-	-	-	-	-	-	-	-	-	-	-
6	بنغازي	3650	15	3250	13	400	2	0	0	0	0	0	0	0	0	0	0	0	0
7	اجاديا	-	-	-	-	-	-	-	-	-	-	-	-	-	-	-	-	-	-
8	سرت	1000	10	1000	10	0	0	800	8	800	8	0	0	1000	10	1000	10	0	0
9	بني وابد	65036	253	47336	176	17700	77	77247	258	61569	183	15688	75	55473	253	39822	177	15661	76
10	القطرة	111663	369	22199	71	89464	298	108198	336	21733	62	86466	274	107049	330	21863	67	85196	283
11	القطرة	18381	87	2208	10	16173	77	18808	90	2373	11	16435	79	18657	90	2356	11	16301	79
12	مصرة	0	0	0	0	0	0	0	0	0	0	0	0	0	0	0	0	0	0
13	العراق	900	5	150	2	750	3	900	5	150	2	750	3	32036	120	150	2	31886	118
14	ترهونة ومسلحة	0	0	0	0	0	0	0	0	0	0	0	0	0	0	0	0	0	0
15	طرابلس	102170	414	4917	25	97253	389	105290	417	6070	30	99220	387	139218	409	6222	30	132996	379
16	القطرة	32023	108	6424	14	25599	94	32077	107	6662	13	25415	94	39436	116	10223	15	29213	101
17	الزاوية	67720	152	17411	18	50309	134	66689	145	18156	16	48533	129	73350	148	20736	15	52614	133
18	صبراتة وصرمان	13000	100	13000	100	0	0	12000	80	12000	80	0	0	13400	81	12000	80	1400	1
19	القطر الخمس	10140	26	10140	26	0	0	4140	15	4140	15	0	0	7070	30	7070	30	0	0
20	خرين	0	0	0	0	0	0	0	0	0	0	0	0	0	0	0	0	0	0
21	بلرن	-	-	-	-	-	-	-	-	-	-	-	-	-	-	-	-	-	-
22	نقوت	3100	4	3100	4	0	0	2700	6	2700	6	0	0	9850	7	9850	7	0	0
23	سبها	0	0	0	0	0	0	0	0	0	0	0	0	0	0	0	0	0	0
24	وادي الشاطئ	2250	9	2250	9	0	0	0	0	0	0	0	0	10390	11	9090	9	1300	2
25	مرزق	2250	10	2250	10	0	0	2250	10	2250	10	0	0	2700	12	2700	12	0	0
26	وادي الحياة	-	-	-	-	-	-	-	-	-	-	-	-	-	-	-	-	-	-
27	الحزام الأخضر	0	0	0	0	0	0	0	0	0	0	0	0	0	0	0	0	0	0
28	الواحات	-	-	-	-	-	-	-	-	-	-	-	-	-	-	-	-	-	-
29	مزدة	-	-	-	-	-	-	-	-	-	-	-	-	-	-	-	-	-	-
30	خدمات	0	0	0	0	0	0	0	0	0	0	0	0	0	0	0	0	0	0
31	غلات	-	-	-	-	-	-	-	-	-	-	-	-	-	-	-	-	-	-
32	تاجوراء والنواحي الاربعة	0	0	0	0	0	0	0	0	0	0	0	0	0	0	0	0	0	0
	المجموع	516522	1773	199997	606	316525	1167	480481	1665	165057	528	315424	1137	570509	1812	180622	564	389887	1248

توزيع إجمالي المشتكين المؤقتين (المشتكون بالانتاج) لبييون وغير لبييون
خلال أشهر السنة في الشعبيات لسنة 2003 مسيحي

(القيمة بالدينار)

تابع جدول رقم (5)

عدد المشتكين المؤقتين واجورهم																		الشعبية	م.
شهر الكانون (ديسمبر)						شهر الحرث (نوفمبر)						شهر قنمور (اكتوبر)							
المجموع		غير لبييون		لبييون		المجموع		غير لبييون		لبييون		المجموع		غير لبييون		لبييون			
الاجور	العدد	الاجور	العدد	الاجور	العدد	الاجور	العدد	الاجور	العدد	الاجور	العدد	الاجور	العدد	الاجور	العدد	الاجور	العدد		
4360	28	1080	6	3280	22	5120	32	1440	8	3680	24	5480	34	1800	10	3680	24	الذطنان	1
7812	12	7812	12	0	0	8148	12	8148	12	0	0	9396	18	9276	15	120	3	برنة	2
11164	44	1870	9	9294	35	15800	53	6670	17	9130	36	10625	47	1970	11	8655	36	القبة	3
10400	54	7250	39	3150	15	10400	54	7250	39	3150	15	10700	57	7350	40	3350	17	الجبل الأخضر	4
-	-	-	-	-	-	-	-	-	-	-	-	-	-	-	-	-	-	المرج	5
0	0	0	0	0	0	0	0	0	0	0	0	3650	15	3250	13	400	2	بنغاري	6
-	-	-	-	-	-	-	-	-	-	-	-	-	-	-	-	-	-	اجدايبيا	7
1000	10	1000	10	0	0	1000	10	1000	10	0	0	1000	10	1000	10	0	0	سرت	8
52531	226	40066	165	12465	61	51827	243	37894	168	13933	75	55034	244	40267	171	14767	73	بنى وليد	9
97501	299	13947	36	83554	263	104981	322	16657	47	88324	275	109373	346	20109	50	89264	296	الجفرة	10
19337	92	2208	10	17129	82	19009	91	2208	10	16801	81	18708	90	2208	10	16500	80	الكفرة	11
0	0	0	0	0	0	0	0	0	0	0	0	0	0	0	0	0	0	مصراة	12
900	5	150	2	750	3	900	5	150	2	750	3	900	5	150	2	750	3	المرقب	13
0	0	0	0	0	0	0	0	0	0	0	0	0	0	0	0	0	0	ترهونة ومسلطة	14
37928	430	28440	30	9488	400	124142	417	6737	37	117405	380	110693	425	7018	38	103675	387	طرابلس	15
49375	168	11334	18	38041	150	29352	134	5320	11	24032	123	32147	111	6630	17	25517	94	الجفرة	16
67475	151	16834	18	50641	133	67025	153	16241	18	50784	135	78194	154	26613	18	51581	136	الزاوية	17
5480	27	5480	27	0	0	6330	31	6330	31	0	0	10000	70	10000	70	0	0	صبراتة وصرمان	18
4100	22	4100	22	0	0	12390	26	12390	26	0	0	12550	27	12550	27	0	0	النقاط الخمس	19
0	0	0	0	0	0	0	0	0	0	0	0	0	0	0	0	0	0	غريان	20
-	-	-	-	-	-	-	-	-	-	-	-	-	-	-	-	-	-	يفرن	21
16000	17	16000	17	0	0	3900	3	3900	3	0	0	7000	4	7000	4	0	0	نعلوت	22
0	0	0	0	0	0	0	0	0	0	0	0	0	0	0	0	0	0	سيها	23
0	0	0	0	0	0	1610	4	800	2	810	2	1749	9	1349	7	400	2	وادي الشاطي	24
0	0	0	0	0	0	0	0	0	0	0	0	0	0	0	0	0	0	مزرق	25
-	-	-	-	-	-	-	-	-	-	-	-	-	-	-	-	-	-	وادي الحياة	26
0	0	0	0	0	0	0	0	0	0	0	0	0	0	0	0	0	0	الحزام الأخضر	27
-	-	-	-	-	-	-	-	-	-	-	-	-	-	-	-	-	-	الواحات	28
-	-	-	-	-	-	-	-	-	-	-	-	-	-	-	-	-	-	مزدة	29
0	0	0	0	0	0	0	0	0	0	0	0	0	0	0	0	0	0	خدامس	30
-	-	-	-	-	-	-	-	-	-	-	-	-	-	-	-	-	-	غلت	31
0	0	0	0	0	0	0	0	0	0	0	0	0	0	0	0	0	0	تاجوراء والتواهي الريمية	32
385363	1585	157571	421	227792	1164	461934	1590	133135	441	328799	1149	477199	1666	158540	513	318659	1153	المجموع	

توزيع إجمالي المشتغلين المؤقتين (المشتغلون بالإنتاج) لليبون وغير ليبين
خلال السنة في الشعبيات لسنة 2003 مسيحي

تابع جدول رقم (5)

(القيمة بالدينار)

عدد المشتغلين المؤقتين وأجورهم						الشعبية	رقم
المجموع الكلي							
المجموع		غير ليبين		ليبون			
الأجور	العدد	الأجور	العدد	الأجور	العدد		
103780	625	52020	304	51760	321	الطنان	1
146322	224	132982	191	13340	33	درنة	2
223474	722	103632	250	119842	472	لقبة	3
135100	828	91130	551	43970	277	الجهل الأخضر	4
-	-	-	-	-	-	المرج	5
23300	96	20500	82	2800	14	بنغازي	6
-	-	-	-	-	-	لجديا	7
11800	118	11800	118	0	0	سوت	8
797812	3163	580669	2206	217143	957	بني وايد	9
1269122	4033	262873	725	1006249	3308	القطرة	10
212805	1018	27955	130	184850	888	الكفرة	11
0	0	0	0	0	0	مصرة	12
176752	847	1800	24	174952	823	المرقب	13
0	0	0	0	0	0	ترهونة ومسلحة	14
1220309	4985	101171	363	1119138	4622	طرابلس	15
483351	1757	104219	158	379132	1599	القطرة	16
835234	1840	212042	185	623192	1655	الزوية	17
104310	660	102910	659	1400	1	صبرقة وصرمان	18
78750	266	78750	266	0	0	النقاط الخمس	19
0	0	0	0	0	0	غريان	20
-	-	-	-	-	-	يفرن	21
146050	131	142550	127	3500	4	نغوت	22
0	0	0	0	0	0	سبها	23
27114	56	23454	48	3660	8	وادي الشاطئ	24
68175	302	63825	280	4350	22	مرزق	25
-	-	-	-	-	-	وادي الحياة	26
0	0	0	0	0	0	الحزام الأخضر	27
-	-	-	-	-	-	الواحات	28
-	-	-	-	-	-	مزدة	29
0	0	0	0	0	0	غدامس	30
-	-	-	-	-	-	غلت	31
0	0	0	0	0	0	تاجوراء والنواحي الأربعة	32
6063560	21671	2114282	6667	3949278	15004	المجموع	

قيمة المزايا العينية والمزايا الاخرى الممنوحة للمشتغلين حسب الشيعيات لسنة 2003 مسيحي

(القيمة بالدينار)

جدول رقم (6)

مجموع المزايا العينية			المزايا العينية														الشعبية	ر.م	
المجموع	غير لبييون	لبييون	الخدمات الاجتماعية		تذاكر السفر		الخدمات الصحية		المواصلات		الملابس		المسكن		الطعام				
			غير لبييون	لبييون	غير لبييون	لبييون	غير لبييون	لبييون	غير لبييون	لبييون	غير لبييون	لبييون	غير لبييون	لبييون	غير لبييون	لبييون			
242803	186990	55813	850	1000	0	0	2197	2198	23363	9100	0	0	73650	25200	86930	18315	البطنان	1	
12811	8331	4480	0	0	1260	80	74	0	1320	3300	0	0	2500	500	3177	600	درنة	2	
19138	11480	7650	0	0	3720	330	30	150	0	3700	950	0	4000	800	2780	2670	القبه	3	
21896	15445	6445	0	0	0	1200	3000	0	200	700	0	0	5700	0	6545	4545	الجبل الأخضر	4	
-	-	-	-	-	-	-	-	-	-	-	-	-	-	-	-	-	-	المرج	5
66873	30202	25671	4547	4547	5279	5279	4939	4939	737	852	0	348	0	0	14700	9706	بنغازى	6	
-	-	-	-	-	-	-	-	-	-	-	-	-	-	-	-	-	-	اجدابيا	7
18208	11100	4100	0	0	-	0	1000	500	0	0	0	0	0	0	10100	3600	سرت	8	
107808	81108	26700	0	0	54481	0	0	0	3000	25500	0	0	21840	600	1787	600	بنى وليد	9	
230842	115321	115321	0	0	0	0	0	0	0	0	0	0	0	0	115321	115321	الجفرة	10	
0	0	0	0	0	0	0	0	0	0	0	0	0	0	0	0	0	0	الكفرة	11
24700	24700	0	0	0	15000	0	0	0	3200	0	0	0	3500	0	3000	0	مصرتة	12	
0	0	0	0	0	0	0	0	0	0	0	0	0	0	0	0	0	0	المرقب	13
0	0	0	0	0	0	0	0	0	0	0	0	0	0	0	0	0	0	ترهونة ومساحة	14
141776	74026	67750	0	0	49528	43250	1500	1500	5000	5000	0	0	18000	18000	0	0	طرابلس	15	
282500	282500	0	6500	0	0	0	60000	0	0	0	0	0	0	0	216000	0	الجفرة	16	
48712	30452	18260	145	0	18152	0	1000	1505	6155	5000	0	0	0	0	5000	11755	الزاوية	17	
871615	86775	784840	0	1000	18191	0	0	719978	13000	13581	150	150	5802	0	49632	50133	صبراتة وصرمان	18	
8960	8360	600	0	0	3060	0	2300	600	0	0	0	0	1000	0	2000	0	النفاط الخمس	19	
80250	0	80250	0	0	0	0	0	0	0	80000	0	0	0	0	0	250	غريان	20	
-	-	-	-	-	-	-	-	-	-	-	-	-	-	-	-	-	-	يفرن	21
23900	12500	11400	500	200	0	3000	0	0	4000	2200	0	1000	0	0	8000	5000	نالوت	22	
5450	2650	2800	0	0	0	-	0	0	1900	1700	750	1100	0	0	0	0	0	سبها	23
0	0	0	0	0	0	0	0	0	0	0	0	0	0	0	0	0	0	وادي الشاطئ	24
2600	1400	1200	0	0	0	0	0	0	0	0	0	0	1400	1200	0	0	مرزق	25	
-	-	-	-	-	-	-	-	-	-	-	-	-	-	-	-	-	-	وادي الحياة	26
7500	6500	1000	1000	500	0	0	0	0	3000	0	0	0	1000	0	1500	500	الحزام الأخضر	27	
-	-	-	-	-	-	-	-	-	-	-	-	-	-	-	-	-	-	الواحات	28
-	-	-	-	-	-	-	-	-	-	-	-	-	-	-	-	-	-	مزدة	29
0	0	0	0	0	0	0	0	0	0	0	0	0	0	0	0	0	0	خدانس	30
-	-	-	-	-	-	-	-	-	-	-	-	-	-	-	-	-	-	غات	31
30000	13500	16500	0	0	0	0	5500	6500	0	0	0	0	0	0	0	0	0	تاجوراء والنواحي الاربعة	32
2234120	1003340	1230780	13542	7247	168869	53139	81540	737868	64875	150633	1850	2598	138392	46300	534472	232995	المجموع		

قيمة المزايا العينية والمزايا الاخرى الممنوحة للمشتغلين حسب الشعبيات لسنة 2003 مسيحي

(القيمة بالدينار)

تابع جدول رقم (6)

المجموع الكلي للمزايا العينية والاخرى	مساهمة المنشأة في الضمان الإجتماعي				مجموع المزايا الأخرى			المزايا الأخرى								الشعبية	ر.م
	غير لبييون	لبييون	غير لبييون	لبييون	المجموع	غير لبييون	لبييون	أخرى	التأمين على اصابات العمل	مساهمة المنشأة في التأمين الصحي	مكافأة نهاية الخدمة	غير لبييون	لبييون	غير لبييون	لبييون		
418040	296775	121285	109785	64354	1098	0	1098	0	0	0	0	0	1098	0	0	البطنان	1
57873	22848	35025	12817	21674	10571	1700	8871	1700	4800	0	3000	0	1071	0	0	درنة	2
29544	14885	14659	3105	6509	800	300	500	0	0	300	500	0	0	0	0	القبه	3
78747	53507	25240	15962	18795	22100	22100	0	0	0	20000	0	0	0	2100	0	الجيل الأخضر	4
-	-	-	-	-	-	-	-	-	-	-	-	-	-	-	-	المرج	5
140826	67906	72920	37704	47249	0	0	0	0	0	0	0	0	0	0	0	بنغازي	6
-	-	-	-	-	-	-	-	-	-	-	-	-	-	-	-	اجدايبا	7
31200	18300	12900	7200	8800	0	0	0	0	0	0	0	0	0	0	0	سرت	8
222238	182993	39245	10141	12545	91744	91744	0	45872	0	0	0	0	0	45872	0	بنى وابد	9
348652	174326	174326	59005	59005	0	0	0	0	0	0	0	0	0	0	0	الجفرة	10
0	0	0	0	0	0	0	0	0	0	0	0	0	0	0	0	الكفرة	11
51700	37700	14000	5000	10000	12000	8000	4000	0	0	5000	0	0	0	3000	4000	مصرتة	12
43900	0	43900	0	43900	0	0	0	0	0	0	0	0	0	0	0	المرقب	13
0	0	0	0	0	0	0	0	0	0	0	0	0	0	0	0	ترهونة ومسلاحة	14
349581	165031	184550	84158	106200	17447	6847	10600	0	0	306	600	6541	10000	0	0	طرابلس	15
529824	462612	67212	180112	67212	0	0	0	0	0	0	0	0	0	0	0	الجفارة	16
139580	65819	73761	34367	55185	1316	1000	316	0	0	1000	316	0	0	0	0	الزاوية	17
1225559	102265	1123294	15490	330754	7700	0	7700	0	0	0	0	0	0	0	7700	صبراتة ومرمان	18
60226	14936	45290	3376	40041	7849	3200	4649	0	0	3200	2749	0	0	0	1900	النفاط الخمس	19
183192	300	182892	300	102642	0	0	0	0	0	0	0	0	0	0	0	خرين	20
-	-	-	-	-	-	-	-	-	-	-	-	-	-	-	-	يفرن	21
24154	12754	11400	0	0	254	254	0	0	0	254	0	0	0	0	0	نالوت	22
66510	24484	42026	16884	37376	6800	4950	1850	0	0	1250	500	0	0	3700	1350	سبها	23
0	0	0	0	0	0	0	0	0	0	0	0	0	0	0	0	وادي الشاطئ	24
8450	1400	7050	0	5850	0	0	0	0	0	0	0	0	0	0	0	مرزق	25
-	-	-	-	-	-	-	-	-	-	-	-	-	-	-	-	وادي الحياة	26
10500	6500	4000	0	3000	0	0	0	0	0	0	0	0	0	0	0	الحزام الأخضر	27
-	-	-	-	-	-	-	-	-	-	-	-	-	-	-	-	الواحات	28
-	-	-	-	-	-	-	-	-	-	-	-	-	-	-	-	مزدة	29
0	0	0	0	0	0	0	0	0	0	0	0	0	0	0	0	خدانس	30
-	-	-	-	-	-	-	-	-	-	-	-	-	-	-	-	غات	31
31856	13500	18356	0	1856	0	0	0	0	0	0	0	0	0	0	0	تاجوراء والنواحي الاربعة	32
4052152	1738841	2313311	595406	1042947	179679	140095	39584	47572	4800	31310	7665	6541	12169	54672	14950	المجموع	

اجمالي قيمة الرواتب والمزايا المدفوعة للمشتغلين (لبييون وغير لبييين)

حسب الشعبيات لسنة 2003 مسيحي

(القيمة بالدينار)

جدول رقم (7)

المجموع الكلي للأجور والمزايا	المزايا والمكافآت	رواتب وأجور المشتغلين المؤقتين	رواتب وأجور المشتغلين	الشعبية	ر.م.
2435773	418040	103780	1913953	البطنان	1
1357212	57873	146322	1153017	درنة	2
833038	29544	223474	580020	القبة	3
1303957	78747	135100	1090110	الجبل الأخضر	4
-	-	-	-	المرج	5
1376106	140826	23300	1211980	بنغازي	6
-	-	-	-	اجدابيا	7
588140	31200	11800	545140	سرت	8
2485435	222238	797812	1465385	بنى وليد	9
2371474	348652	1269122	753700	الجفرة	10
997303	0	212805	784498	الكفرة	11
882320	51700	0	830620	مصراتة	12
549892	43900	176752	329240	المرقب	13
115020	0	0	115020	ترهونة ومسلاتة	14
2609147	349581	1220309	1039257	طرابلس	15
9462526	529824	483351	8449351	الجفارة	16
2465640	139580	835234	1490826	الزاوية	17
3120583	1225559	104310	1790714	صبراتة وصرمان	18
1361976	60226	78750	1223000	النقاط الخمس	19
867072	183192	0	683880	غريان	20
-	-	-	-	يفرن	21
335400	24154	146050	165196	نالوت	22
860530	66510	0	794020	سبها	23
97114	0	27114	70000	وادي الشاطئ	24
601025	8450	68175	524400	مرزق	25
-	-	-	-	وادي الحياة	26
69050	10500	0	58550	الحزام الأخضر	27
-	-	-	-	الواحات	28
-	-	-	-	مزدة	29
166296	0	0	166296	غدامس	30
-	-	-	-	غات	31
281796	31856	0	249940	تاجوراء والنواحي الاربعة	32
37593825	4052152	6063560	27478113	المجموع	

قيمة مستلزمات الإنتاج السلعية حسب الشعبيات لسنة 2003 مسيحي

(القيمة بالدينار)

جدول رقم (8)

شبهك	شبهيك	صبات	رخام	بلاط	بلاط	جيس	رمل حصو	آجر	بلوك	جدران	طوب	اسفلت	خشب	حديد	اسمنت	الشعبية	ر.م
حماية	القيمة	القيمة	القيمة	القيمة	القيمة	القيمة	القيمة	القيمة	القيمة	القيمة	القيمة	القيمة	القيمة	القيمة	القيمة		
9654	50154	4416	19690	27820	43553	0	80904	37500	61607	75000	50000	622768	1446041	366108	459331	البطنان	1
12750	52500	0	6500	0	34571	10800	64515	0	15330	0	8938	0	410215	630844	177651	درة	2
53800	111550	0	179100	43950	239840	26280	590800	0	272250	0	3000	60000	213530	594050	662700	القبه	3
143535	137450	0	581525	161150	1032370	0	289313	0	1600	0	161110	1073802	540430	1117730	1034385	الجيل الأخضر	4
-	-	-	-	-	-	-	-	-	-	-	-	-	-	-	-	المرج	5
500	69180	0	38982	0	118765	500	14795	55704	104669	0	0	0	31852	206673	234237	بنغازي	6
-	-	-	-	-	-	-	-	-	-	-	-	-	-	-	-	اجدابيا	7
4800	7350	0	5000	11546	6775	162	13200	0	3500	0	17931	9000	16250	231948	100258	سرت	8
4500	9180	0	17220	68478	164551	110857	31096	0	0	0	0	100000	52147	177761	151621	بنى وليد	9
6000	8000	0	12900	8500	22140	0	21340	0	2000	0	27160	0	58567	653265	424400	الجفرة	10
1500	15000	0	100000	17870	62500	13288	0	0	69600	0	0	0	58750	139900	127100	الكفرة	11
15000	12500	0	10320	89000	361500	8000	7460	0	0	0	47250	0	33650	54000	27000	مصراته	12
250	3000	0	0	675	650	0	2855	0	0	0	1095	0	6000	18600	58000	المرفب	13
0	0	0	0	0	0	0	0	0	0	0	0	0	0	0	0	ترهونة ومسلاتة	14
0	11174	0	2789	0	24256	0	21763	0	0	0	270	110000	1237598	550790	153599	طرابلس	15
27752	35685	65650	363398	23400	2040380	0	132450	0	471245	0	17410	504786	558000	6261704	1230908	الجفارة	16
0	0	0	7590	790	33585	0	449728	3122	0	0	0	164688	27755	133443	451270	الزاوية	17
0	0	0	20645	67800	80355	700	133851	0	2913	0	37787	190807	59404	382540	311679	صبراتة وصرمان	18
3725	19225	3750	13530	13412	34765	0	20931	0	24789	0	27289	19500	41965	69440	76850	التقاط الخمس	19
4045	7590	0	0	0	0	0	2160	0	0	0	63351	0	17775	90637	26773	غريان	20
-	-	-	-	-	-	-	-	-	-	-	-	-	-	-	-	بفرن	21
47200	30000	5480	6450	2295	41780	200	6310	0	0	0	15420	12700	0	70000	61640	نقوت	22
0	0	0	20304	21903	73184	907	36715	3234	306106	677760	4235	0	92698	550454	369112	سبها	23
0	15000	0	2119	3037	15975	886	98	0	4816	0	0	0	22760	29974	58227	وادي الشاطئ	24
450	6300	0	33200	8860	19300	595	10440	0	0	0	55460	35000	11300	64060	105960	مرزق	25
-	-	-	-	-	-	-	-	-	-	-	-	-	-	-	-	وادي الحياة	26
6000	15000	2000	6000	9000	40000	1000	10000	0	24000	0	6000	0	10000	16000	15000	الحزام الأخضر	27
-	-	-	-	-	-	-	-	-	-	-	-	-	-	-	-	الواحات	28
-	-	-	-	-	-	-	-	-	-	-	-	-	-	-	-	مزدة	29
0	11320	0	0	3500	7200	0	46570	1200	0	0	40000	0	2800	58100	103500	غدامس	30
-	-	-	-	-	-	-	-	-	-	-	-	-	-	-	-	غلت	31
0	0	0	0	0	0	0	9000	0	0	0	0	500000	0	350000	200000	تاجوراء والنواحي الاربعة	32
341461	627158	81296	1447262	582966	4497995	174175	1996294	100760	1364425	752760	583706	3403051	4949487	12818021	6621201	المجموع	

قيمة مستلزمات الإنتاج الملحية حسب الشعبيات لسنة 2003 مسيحي

تابع جدول رقم (8)

(القيمة بالدينار)

رقم	الشعبية	زجاج	شبهك رقيق	قطر صينة	دق مطرون	مجارى هوائية	سلوف مطقة	مساند درج وغيرها	تاسيمات كهربائية	تاسيمات صحية	قالب خرستية	طلاء	قطع غير	وقود ومحروقات	مستلزمات اخرى	المجموع
		القيمة	القيمة	القيمة	القيمة	القيمة	القيمة	القيمة	القيمة	القيمة	القيمة	القيمة	القيمة	القيمة	القيمة	القيمة
1	البطنان	1020	0	746	0	5686	0	0	68375	120364	0	35944	408320	218878	33424	4247303
2	درنة	22500	0	0	5000	3500	0	4800	34290	20537	0	77110	85163	69855	11432	1758801
3	القبة	58000	0	0	0	0	5000	0	7200	6000	0	116000	42368	24270	0	3309688
4	الجبل الأخضر	19187	0	64890	1000	24030	10350	244900	139000	160700	2300	248450	139988	170333	50000	7549528
5	المرج	-	-	-	-	-	-	-	-	-	-	-	-	-	-	-
6	بنغازى	1195	0	0	500	0	5818	0	37547	90029	0	114924	66323	36155	0	1228348
7	اجداليا	-	-	-	-	-	-	-	-	-	-	-	-	-	-	-
8	سرت	1000	0	0	0	0	0	0	0	0	0	2925	29600	23550	0	484795
9	بنى وليد	1320	0	1867	4429	0	0	0	0	0	0	103966	159361	242245	5000	1405599
10	الجفرة	7970	0	1000	600	0	0	0	10000	8000	14400	3600	773575	671886	183552	2916855
11	القفرة	1500	0	0	0	0	0	0	800000	0	0	7000	9000	15000	0	1438008
12	مصرة	0	0	0	0	0	0	0	0	0	0	50000	11500	7700	0	734880
13	المرب	350	0	800	0	0	0	0	0	0	0	1806	23727	6200	12960	136968
14	ترهونة ومسلطة	0	0	0	0	0	0	0	0	0	0	0	0	5103	0	5103
15	طرابلس	342	0	0	0	0	0	0	2755	5059	0	16798	184823	86290	8160	2416466
16	الجفرة	45165	0	12870	9000	0	0	53350	108000	74600	34880	111500	3859725	1160514	8197558	25399930
17	الزاوية	115	0	280	0	0	0	0	12659	10001	0	6113	18344	454415	11539	1785437
18	صبراتة وصرمان	11500	0	500	0	0	0	0	65000	60000	0	47581	163253	183844	4156	1824315
19	النفط الخمس	3930	100	5351	1600	11245	11800	0	27200	39052	0	13732	19130	21863	4200	528374
20	غريان	0	0	0	0	0	0	0	0	0	0	0	6243	25801	0	244375
21	بفرن	-	-	-	-	-	-	-	-	-	-	-	-	-	-	-
22	تلقوت	360	1500	0	7450	0	0	0	7700	3200	280	4100	19000	6800	200	350065
23	سبها	7737	0	4403	11685	0	0	0	248213	75090	0	11411	18250	118601	0	2652002
24	وادي الشاطئ	2268	0	0	2160	0	0	0	0	0	0	13807	3427	3825	1300	179679
25	مرزق	13600	0	300	0	0	2400	0	181700	14000	0	14550	11650	4140	0	593265
26	وادي الحياة	-	-	-	-	-	-	-	-	-	-	-	-	-	-	-
27	الحزام الأخضر	4500	3000	2500	3000	0	30000	5000	10000	20000	3000	35000	3000	3000	20000	302000
28	الواحات	-	-	-	-	-	-	-	-	-	-	-	-	-	-	-
29	مزدة	-	-	-	-	-	-	-	-	-	-	-	-	-	-	-
30	غدامس	0	0	0	0	0	0	0	0	0	0	0	20000	15495	0	309685
31	غات	-	-	-	-	-	-	-	-	-	-	-	-	-	-	-
32	تاجوراء والنواحي الاربعة	0	0	0	0	0	0	0	65000	0	50000	0	2376	685	0	1177061
	المجموع	203559	4800	95507	46424	44461	65368	308050	1824639	704632	104860	1036317	6078146	3576448	8543481	62978530

قيمة مصروفات الإنتاج الخدمية حسب الشهور لسنة 2003 مسوحي

(القيمة بالدينار)

جدول رقم (8)

م.م	الخدمة	اجل مهلي	اجل لرضي	استهلاك الات ومعدات	اصلاح وصيانة الات	اصلاح وصيانة مهلي	عمليات صناعية قام بها الغير	البريد والبرق والهاتف	المطبوعات والقرطسية	الدخلة والايجار	مصروفات القانونية
1	الوظائف	266188	136414	84182	40132	12236	164469	104084	26108	3466	141049
2	فيرة	10900	0	8965	101698	10627	0	8510	28660	12562	9460
3	الغزة	29600	16150	834000	125086	2900	5200	6700	4620	1600	1600
4	الجيل الأخضر	38860	400	1469138	92327	2939	200	28266	12568	3975	9015
5	المرج	-	-	-	-	-	-	-	-	-	-
6	بنغازي	32362	0	21668	68767	3548	0	20268	18034	6392	36736
7	اجديبيا	-	-	-	-	-	-	-	-	-	-
8	سرت	17100	0	39230	78660	24000	0	25646	18100	2400	1600
9	بنى واد	4200	0	22066	88866	71876	13469	17346	52111	2940	32359
10	الجفرة	20000	0	34000	16236	0	0	55754	24508	200	730
11	القطرة	0	0	0	30000	33000	0	3000	15000	500	2000
12	مصراتة	18600	1500	4500	29000	16000	0	6000	5200	200	6600
13	المرقب	6134	300	11000	36464	600	15200	4731	2186	398	150
14	ترهونة ومسلاتة	0	0	0	2990	0	0	3340	1419	0	0
15	طرابلس	134408	39084	5236	18112	0	0	123123	31706	1400	46798
16	الجفارة	346000	85289	380964	2098518	30166	0	148521	69120	3225	32461
17	الزاوية	6000	61264	3966	177072	0	0	31821	21432	246	40062
18	صبراتة وصرمين	14940	10000	33044	82916	3460	690	22397	16819	5289	7500
19	النقاط الخمس	26000	8600	33160	28348	17200	0	38274	11480	3550	5200
20	غريان	1440	0	60292	0	0	0	400	9119	0	0
21	بفرن	-	-	-	-	-	-	-	-	-	-
22	نقوت	0	0	12600	2000	0	0	3150	6500	150	0
23	سبها	21090	0	19600	2600	0	0	10790	12503	4963	400
24	وادي الشاطئ	1200	0	6670	1327	8911	1670	1075	280	1224	500
25	مرزق	23600	0	87000	0	0	0	0	790	0	530
26	وادي الحياة	-	-	-	-	-	-	-	-	-	-
27	العزام الأخضر	2400	0	6000	2000	10000	2500	2000	1000	500	0
28	الواحات	-	-	-	-	-	-	-	-	-	-
29	مزدة	-	-	-	-	-	-	-	-	-	-
30	غدامس	2340	0	6300	0	0	0	982	5557	345	1244
31	غلت	-	-	-	-	-	-	-	-	-	-
32	بجوراء والنواحي الاربعة	30000	0	0	1403	732	0	15551	6651	0	15000
	المجموع	1041052	361001	3086267	3186802	249673	193198	681718	391471	55415	389893

قيمة مصروفات الإنتاج الخدمية حسب الشعبيات لسنة 2003 مسيحي

تابع جدول رقم (9)

(قيمة بتدسر)

م.م	الشعبية	مراجعة وتدقيق الحسابات	عمولات مختلفة	رسوم اشتراك في النقابات	سفرات وتنقلات لمهام رسمية	مصروفات النقل والتخزين	التأمين على المنشأة والممتلكات	ديون مدفوعة للتغير	اخرى	مجموع قيمة مصروفات الانتاج الخدمية
1	البطنان	43700	250	4500	22803	203339	138538	40572	31684	1445704
2	لدنة	14049	1750	415	20891	3795	28939	1538938	17732	1817691
3	القبة	13800	0	4861	17475	82993	6110	62500	7000	1221994
4	الجبل الأخضر	45500	8607	11575	18403	268971	7295	1432994	187283	3628296
5	المرج	-	-	-	-	-	-	-	-	-
6	بنغازي	23800	0	3479	23016	50324	0	0	0	297383
7	اجدابيا	-	-	-	-	-	-	-	-	-
8	سرت	800	3600	600	14550	84400	300	600000	0	910776
9	بني وليد	42800	95764	2500	13180	36058	12837	4281229	34610	4824207
10	الجفرة	18500	2000	1212	21263	73785	102312	0	2000	371500
11	الكفرة	6000	500	0	5000	25000	0	0	20000	140000
12	مصراة	3700	2000	820	500	19200	10000	0	0	122720
13	المرقب	17763	600	1050	0	2000	6221	58077	0	161774
14	ترهونة ومسلاتة	0	14449	0	0	1870	261	29178	0	53507
15	طرابلس	7000	2365	15162	6276	113752	51124	2634	7078	605258
16	الجفرة	31600	0	1300	42083	1165828	43003	7650531	5731912	17850510
17	الزاوية	7530	54292	471	11155	113668	69049	20015	0	618032
18	صبراتة وصرمان	11000	51800	334	11178	41019	514457	953259	3013	1783005
19	النقط الخمس	15400	5000	6700	16300	54200	24323	195500	2000	490225
20	غرين	0	0	0	12250	0	1500	0	0	75001
21	بفرن	-	-	-	-	-	-	-	-	-
22	نقوت	6000	0	5410	2200	6000	500	0	0	44510
23	سبها	10400	35	120	1360	58506	2520	38870	0	183657
24	وادي الشاطئ	0	0	280	795	1500	0	0	0	25232
25	مرزق	2550	0	0	700	14650	0	0	0	129820
26	وادي الحياة	-	-	-	-	-	-	-	-	-
27	الحزام الأخضر	2400	0	1000	0	2200	5000	0	2000	38000
28	الواحات	-	-	-	-	-	-	-	-	-
29	مزدة	-	-	-	-	-	-	-	-	-
30	خداس	0	0	1000	1680	160	7000	0	0	26608
31	غات	-	-	-	-	-	-	-	-	-
32	تلجوراء والتواهي الاربعة	24500	0	0	126	368	0	0	5032	99363
	المجموع	348792	243012	62789	263184	2423586	1031289	16904297	6051344	36964773

قيمة المصروفات الأخرى وإجمالي مستلزمات ومصروفات الإنتاج وضريبة الدخل حسب الشعبيات لسنة 2003 مسيحي

(القيمة بالدينار)

جدول رقم (10)

ر.م	الشعبية	رسوم الإمتياز	فوائد على القروض	هبات	تعويضات	غرامات ومخالفات	مصاريف أرباح موزعة	كهرباء مستهلكة	مياه
1	البطنان	0	24205	6660	0	41928	0	75236	48190
2	درنة	3375	125532	28956	500	48642	0	58560	1600
3	القبة	500	0	6800	0	5800	30200	23360	7860
4	الجبل الأخضر	0	250445	20740	10000	2530	99432	50222	12758
5	المرج	-	-	-	-	-	-	-	-
6	بنغازي	0	202969	4971	0	1627	0	19935	5000
7	اجدايبيا	-	-	-	-	-	-	-	-
8	سرت	0	0	0	0	0	60750	8475	8600
9	بني وليد	0	127430	5000	26333	5500	0	33375	17690
10	الجفرة	0	0	0	0	0	0	172467	600
11	الكفرة	0	0	0	0	0	0	3000	0
12	مصراة	0	0	0	0	0	0	13300	500
13	المرهب	0	0	5000	0	150	500	21174	600
14	ترهونة ومسلاتة	0	0	0	0	0	0	1911	667
15	طرابلس	0	0	0	0	4449	0	44849	500
16	الجفارة	0	57121	0	1719710	3600	0	101384	111802
17	الزاوية	0	246	0	0	6346	0	24839	395
18	صبراتة وصرمان	0	112286	10000	5000	841	0	22105	9060
19	النقاط الخمس	0	49500	8820	12000	200000	0	16680	20020
20	غريان	0	293323	0	0	24868	0	17734	0
21	يفرن	-	-	-	-	-	-	-	-
22	نالوت	0	5000	17400	1000	3000	0	2060	2750
23	سبها	0	0	1200	0	0	0	3492	1440
24	وادي الشاطئ	0	0	1650	0	0	0	684	1000
25	مرزق	0	0	0	0	300	7200	5570	1630
26	وادي الحياة	-	-	-	-	-	-	-	-
27	الحزام الأخضر	5000	1000	2000	0	0	0	1000	1000
28	الواحات	-	-	-	-	-	-	-	-
29	مزدة	-	-	-	-	-	-	-	-
30	غدامس	0	14699	0	0	0	0	1190	0
31	غات	-	-	-	-	-	-	-	-
32	تاجوراء والنواحي الأربعة	0	366	0	0	1023	0	7400	1000
	المجموع	8875	1264122	119197	1774543	350604	198082	730002	254662

قيمة المصروفات الأخرى وإجمالي مستلزمات ومصروفات الإنتاج وضريبة الدخل حسب الشعبيات لسنة 2003 مسيحي

(القيمة بالدينار)

تابع جدول رقم (10)

رقم	الشعبية	رسوم الإنتاج	رسوم التسجيل	رسوم الإقامة	ضرائب أخرى	مجموع المصروفات الأخرى	إجمالي مستلزمات ومصروفات الإنتاج	ضريبة الدخل
1	البطنان	145720	3672	8400	154073	508084	6201091	217697
2	برنة	864	1680	120	243511	513340	4089832	21490
3	لقبة	12060	6950	2595	7820	103935	4635617	56268
4	الجهل الأخضر	29865	14669	2400	85834	578895	11756719	401687
5	المرج	-	-	-	-	-	-	-
6	بنغازي	0	6980	4100	287869	533451	2059182	62203
7	لجديا	-	-	-	-	-	-	-
8	سرت	0	1500	360	5600	85285	1480856	6600
9	بني وليد	0	2000	12311	178552	408191	6637997	22831
10	الجفرة	0	0	0	1967686	2140753	5429108	1393182
11	الكفرة	0	0	0	0	3000	1581008	0
12	مصرة	700	1000	1500	6200	23200	880800	10200
13	المرقب	5000	760	0	172000	205184	503926	39500
14	ترهونة ومسلطة	0	0	0	60657	63235	121845	0
15	طرابلس	145720	3683	0	616230	815431	3837155	177232
16	الجفرة	0	7700	127779	6720	2135816	45386256	574974
17	لزوية	4149	22809	6180	120432	185396	2588865	360700
18	صبراتة وصرمان	0	1500	0	102065	262857	3870177	1200
19	لنقاط الخمس	10450	9674	3982	197143	528269	1546868	69810
20	غريان	0	0	0	150788	486713	806089	0
21	يفرن	-	-	-	-	-	-	-
22	نلوت	0	2100	0	12350	45660	440235	60000
23	سبها	0	0	0	115753	121885	2957544	62702
24	وادي الشطلي	0	1000	0	3538	7872	212783	0
25	مرزق	0	0	0	4000	18700	741785	32350
26	وادي الحياة	-	-	-	-	-	-	-
27	الحزم الأخضر	2000	2000	1000	0	15000	355000	6000
28	لواحات	-	-	-	-	-	-	-
29	مزدة	-	-	-	-	-	-	-
30	غدامس	0	0	0	551	16440	352733	0
31	غلت	-	-	-	-	-	-	-
32	تاجوراء والتولحي الاربعة	0	0	0	404	10193	1286617	0
	المجموع	356518	89677	170727	4499776	9816785	109760088	3576626

* إجمالي مستلزمات الإنتاج = مجموع قيمة المستلزمات السلعية + مجموع قيمة المستلزمات الخدمية + مجموع قيمة المصروفات الأخرى

(القيمة بالدينار)

عدد وقيمة التكلفة وقيمة الاعمال المنجزه (مبدئي سنوية) بقول مباشرة حسب جهة التكلفة في التجهيزات لسنة 2003 مسجعي

جدول رقم (11 - 1)

ر	م	التسمية	الإجمالي			المساب الأخرين			المساب الأقران			المساب المردية			العدد	نسبة * النجز	قيمة الاعمال النجز
			نسبة * النجز	قيمة الاعمال النجز	التكلفة	نسبة * النجز	قيمة الاعمال النجز	التكلفة	نسبة * النجز	قيمة الاعمال النجز	التكلفة	نسبة * النجز	قيمة الاعمال النجز	التكلفة			
1	12	البيوتين	35.9	13094844	36454577	0	0	0	0	0	0	0	0	35.9	13094844	36454577	12
2	4	درنة	60.8	1812851	2979551	5	33.7	320000	950000	1	0	0	0	73.6	1492851	2029551	4
3	7	الاقية	41.2	2296120	5568300	8	40.0	1350000	3375000	1	0	0	0	43.1	946120	2193300	7
4	20	الجبل الأخضر	32.1	11138670	34662834	20	0	0	0	0	0	0	0	32.1	11138670	34662834	20
5	-	المرج	-	-	-	-	-	-	-	-	-	-	-	-	-	-	-
6	5	بنيتون	13.3	527746	3982800	5	0	0	0	0	0	0	0	13.3	527746	3982800	5
7	-	الجديا	-	-	-	-	-	-	-	-	-	-	-	-	-	-	-
8	4	سوت	100.0	774900	774900	4	0	0	0	0	0	0	0	100.0	774900	774900	4
9	6	بني رابو	42.0	2313731	5513110	6	0	0	0	0	0	0	0	42.0	2313731	5513110	6
10	1	الجفرة	75.0	150000	200000	1	0	0	0	0	0	0	0	75.0	150000	200000	1
11	1	الكفرة	49.1	350019	712272	1	0	0	0	0	0	0	0	49.1	350019	712272	1
12	0	مصرفة	0	0	0	0	0	0	0	0	0	0	0	0	0	0	0
13	4	المرفج	35.6	391107	1099208	4	0	0	0	0	0	0	0	35.6	391107	1099208	4
14	0	تزهنية ورسطة	0	0	0	0	0	0	0	0	0	0	0	0	0	0	0
15	2	طرابلس	14.0	1210649	8625786	2	0	0	0	0	0	0	0	14.0	1210649	8625786	2
16	2	الجفرة	39.3	166961	424530	2	0	0	0	0	0	0	0	39.3	166961	424530	2
17	2	القرية	12.7	1012000	7960000	2	0	0	0	0	0	0	0	12.7	1012000	7960000	2
18	0	مصرفة ورسمة	0	0	0	0	0	0	0	0	0	0	0	0	0	0	0
19	2	التلال للنفس	42.3	307726	728000	2	0	0	0	0	0	0	0	42.3	307726	728000	2
20	2	غريان	55.3	1400000	2530000	2	0	0	0	0	0	0	0	55.3	1400000	2530000	2
21	-	بوتون	-	-	-	-	-	-	-	-	-	-	-	-	-	-	-
22	0	تلتوت	0	0	0	0	0	0	0	0	0	0	0	0	0	0	0
23	1	سبها	32.5	650000	2000000	1	0	0	0	0	0	0	0	32.5	650000	2000000	1
24	0	وادي القطيف	0	0	0	0	0	0	0	0	0	0	0	0	0	0	0
25	1	مرزق	56.5	310500	550000	1	0	0	0	0	0	0	0	56.5	310500	550000	1
26	-	وادي الحياة	-	-	-	-	-	-	-	-	-	-	-	-	-	-	-
27	0	الغمام الأخضر	0	0	0	0	0	0	0	0	0	0	0	0	0	0	0
28	-	الواحات	-	-	-	-	-	-	-	-	-	-	-	-	-	-	-
29	-	موزة	-	-	-	-	-	-	-	-	-	-	-	-	-	-	-
30	1	غدامس	15.0	54000	360000	1	0	0	0	0	0	0	0	15.0	54000	360000	1
31	-	غلت	-	-	-	-	-	-	-	-	-	-	-	-	-	-	-
32	0	تاجوراء وقرناني الزينة	0	0	0	0	0	0	0	0	0	0	0	0	0	0	0
		المجموع	37961824	115125868	79	79	1670000	4325000	2	2	0	0	0	36291824	110800868	77	

عدد وقيمة التعاقد وقيمة الاعمال المنجزة (مبانى غير سكنية) بعمود مباشرة حسب جهة التعاقد في الشعبيات لسنة 2003 مسيحي

جدول رقم (11 - ب)

(القيمة بتدينار)

ر	م	الشعبية	لحساب الدولة				لحساب الافراد				لحساب الاخرين				الاجمالي			
			النسبة *	قيمة الاعمال المنجزة	قيمة اعمال التعاقد	العدد	النسبة *	قيمة الاعمال المنجزة	قيمة اعمال التعاقد	العدد	النسبة *	قيمة الاعمال المنجزة	قيمة اعمال التعاقد	العدد	النسبة *	قيمة الاعمال المنجزة	قيمة اعمال التعاقد	العدد
1		البطنان	33.5	2994710	8928475	9	0	0	0	0	0	0	0	0	0	0	9	
2		درنة	38.8	1072306	2764587	11	0	0	0	0	0	0	0	0	0	0	11	
3		القبه	92.6	7242600	7823500	14	0	0	0	0	0	0	0	0	0	0	14	
4		الجيل الاخضر	100.0	1256818	1256818	9	0	0	0	0	0	0	0	0	0	0	9	
5		المرج	-	-	-	-	-	-	-	-	-	-	-	-	-	-	-	
6		ينغازى	30.2	1339906	4433167	14	0	0	0	0	0	0	0	0	0	0	14	
7		اجديبيا	-	-	-	-	-	-	-	-	-	-	-	-	-	-	-	
8		سرت	64.4	1346876	2090442	12	0	0	0	0	0	0	0	0	0	0	12	
9		بنى وليد	59.7	2874207	4815923	12	0	0	0	0	0	0	0	0	0	0	12	
10		الجفرة	69.9	706200	1011000	5	0	0	0	0	0	0	0	0	0	0	5	
11		الكفرة	62.5	2666995	4270152	4	0	0	0	0	0	0	0	0	0	0	4	
12		مصراة	63.8	571000	895000	13	0	0	0	0	0	0	0	0	0	0	13	
13		المرقب	39.9	1451757	3634460	5	0	0	0	0	0	0	0	0	0	0	5	
14		ترهونة ومسلحة	81.3	1222531	1503419	5	0	0	0	0	0	0	0	0	0	0	5	
15		طرابلس	18.7	1737500	9292274	10	15.0	878044	5850000	1	0	0	0	0	0	0	1	
16		الجفارة	56.9	1551116	2727752	16	0	0	0	0	0	0	0	0	0	0	16	
17		الزاوية	7.3	6304550	86421942	12	0	0	0	0	0	0	0	0	0	0	12	
18		صبراة وصرمان	81.6	2607000	3193799	9	0	0	0	0	0	0	0	0	0	0	9	
19		النقاط الخمس	8.0	5845723	73134222	34	100.0	900000	900000	1	0	0	0	0	0	0	1	
20		غريان	62.1	1170000	1885000	1	0	0	0	0	0	0	0	0	0	0	1	
21		بفرن	-	-	-	-	-	-	-	-	-	-	-	-	-	-	-	
22		نالوت	98.5	830652	843320	3	0	0	0	0	0	0	0	0	0	0	3	
23		سبها	42.6	5152482	12092190	4	0	0	0	0	0	0	0	0	0	0	4	
24		وادي الشاطئ	0	0	0	0	0	0	0	0	0	0	0	0	0	0	0	
25		مرزق	52.2	910934	1746280	8	40.9	340184	831280	3	0	0	0	0	0	0	3	
26		وادي الحياة	-	-	-	-	-	-	-	-	-	-	-	-	-	-	-	
27		الحزام الاخضر	100.0	552000	552000	2	0	0	0	0	0	0	0	0	0	0	2	
28		الواحات	-	-	-	-	-	-	-	-	-	-	-	-	-	-	-	
29		مزدة	-	-	-	-	-	-	-	-	-	-	-	-	-	-	-	
30		غمامس	71.3	703500	986000	5	0	0	0	0	0	0	0	0	0	0	5	
31		غات	-	-	-	-	-	-	-	-	-	-	-	-	-	-	-	
32		تاجوراء والنواحي الاربعة	17.4	1365133	7845827	22	0	0	0	0	0	0	0	0	0	0	22	
		المجموع		53476496	244147549	239		2118228	7581280	5		0	0	0	51358268	236566269	234	

نسبة المنجز = $\frac{\text{قيمة الاعمال المنجزة}}{\text{قيمة اعمال التعاقد}} \times 100^*$

عدد وقيمة التعاقد وقيمة الاعمال المنجزة (اعمال الهندسة المدنية) عقود مباشرة حسب جهة التعاقد في الشعبيات لسنة 2003 مسيحي

جدول رقم (11 - ج)

(القيمة بتدينير)

رقم	الشعبية	لحساب الدولة				لحساب الأفراد				لحساب الآخرين				الاجمعي			
		النسبة %	قيمة الاعمال المنجزة	قيمة اعمال التعاقد	العدد	النسبة %	قيمة الاعمال المنجزة	قيمة اعمال التعاقد	العدد	النسبة %	قيمة الاعمال المنجزة	قيمة اعمال التعاقد	العدد	النسبة %	قيمة الاعمال المنجزة	قيمة اعمال التعاقد	العدد
1	البيضان	38.5	1370538	3563644	9	0	0	0	0	0	0	0	0	0	0	0	0
2	درنة	76.4	2153954	2819984	11	0	0	0	0	0	0	0	0	0	0	0	0
3	الغبة	81.9	13972950	17052500	12	0	0	0	0	0	0	0	0	0	0	0	0
4	الجبل الأخضر	41.7	5688852	13630697	34	0	0	0	0	0	0	0	0	0	0	0	0
5	المرج	-	-	-	-	-	-	-	-	-	-	-	-	-	-	-	-
6	بنغازي	24.5	1704511	6956535	11	0	0	0	0	0	0	0	0	0	0	0	0
7	اجدابيا	-	-	-	-	-	-	-	-	-	-	-	-	-	-	-	-
8	سرت	82.1	778000	948000	3	0	0	0	0	0	0	0	0	0	0	0	0
9	بني وليد	72.8	3811413	5236036	11	0	0	0	0	0	0	0	0	0	0	0	0
10	الجفرة	0	0	0	0	0	0	0	0	0	0	0	0	0	0	0	0
11	الكفرة	89.2	4545443	5096406	1	0	0	0	0	0	0	0	0	0	0	0	0
12	مصراتة	53.2	1090300	2050903	2	0	0	0	0	0	0	0	0	0	0	0	0
13	المرقب	35.1	300616	856239	1	0	0	0	0	0	0	0	0	0	0	0	0
14	نزهونة ومسلاتة	0	0	0	0	0	0	0	0	0	0	0	0	0	0	0	0
15	طرابلس	29.0	1250962	4313016	7	0	0	0	0	0	0	0	0	0	0	0	0
16	الجفارة	27.7	51130654	184308100	44	0	0	0	0	0	0	0	0	0	0	0	0
17	الزاوية	25.2	1515492	6008113	11	0	0	0	0	0	0	0	0	0	0	0	0
18	صبراتة وصمران	52.4	2894722	5525946	21	0	0	0	0	0	0	0	0	0	0	0	0
19	النفط الخمس	0	0	0	0	0	0	0	0	0	0	0	0	0	0	0	0
20	غريان	23.1	161000	697000	2	0	0	0	0	0	0	0	0	0	0	0	0
21	بفرن	-	-	-	-	-	-	-	-	-	-	-	-	-	-	-	-
22	نالوت	52.7	1031659	1957698	7	0	0	0	0	0	0	0	0	0	0	0	0
23	سبها	45.1	79000	175000	2	0	0	0	0	0	0	0	0	0	0	0	0
24	وادي الشاطئ	87.6	170000	194000	1	0	0	0	0	0	0	0	0	0	0	0	0
25	مرزق	43.4	985100	2272188	3	0	0	0	0	0	0	0	0	0	0	0	0
26	وادي ثعياة	-	-	-	-	-	-	-	-	-	-	-	-	-	-	-	-
27	الحزام الأخضر	0	0	0	0	0	0	0	0	0	0	0	0	0	0	0	0
28	الوحدات	-	-	-	-	-	-	-	-	-	-	-	-	-	-	-	-
29	مزدة	-	-	-	-	-	-	-	-	-	-	-	-	-	-	-	-
30	غدامس	85.0	314500	370000	1	0	0	0	0	0	0	0	0	0	0	0	0
31	غات	-	-	-	-	-	-	-	-	-	-	-	-	-	-	-	-
32	تاجوراء وفنونمي الاربعة	0	0	0	0	0	0	0	0	0	0	0	0	0	0	0	0
	المجموع		94949666	264032005	194		0	0	0		0	0	0	0	0	0	0

نسبة المنجز = قيمة الاعمال المنجزة / قيمة اعمال التعاقد * 100

عدد وقبحة (أعمال الصبقة والترميم) بالمتفرد المبشر وأعمال التعلف بالباطن حسب جهة التعلف في الشهباء لسنة 2003 مسبحى

(القيمة بالدينار)

جدول رقم (11 - د)

رقم	القبحة	لصاف الدولة				لصاف الأفراد				لصاف الأخرى				المجموع الكلى	أعمال التعلف بالباطن	قيمة
		العدد	اصلافا راسمافية	اصلافا جارية	المجموع	العدد	اصلافا راسمافية	اصلافا جارية	المجموع	العدد	اصلافا راسمافية	اصلافا جارية	المجموع			
1	البقائن	1	9965	0	9965	0	0	0	0	0	0	0	0	0	0	9965
2	برقة	2	279290	0	279290	0	0	0	0	0	0	0	0	0	0	279290
3	القبحة	0	0	0	0	0	0	0	0	0	0	0	0	0	0	0
4	الجبيل الأخضر	0	0	0	0	0	0	0	0	0	0	0	0	0	0	0
5	المرج	-	-	-	-	-	-	-	-	-	-	-	-	-	-	-
6	بنقارى	1	340242	0	340242	0	0	0	0	0	0	0	0	0	0	340242
7	لجانبها	-	-	-	-	-	-	-	-	-	-	-	-	-	-	-
8	سرت	0	0	0	0	0	0	0	0	0	0	0	0	0	0	0
9	بنى واد	6	1124272	80000	1204272	0	0	0	0	0	0	0	0	0	0	1204272
10	الجبلة	0	0	0	0	0	0	0	0	0	0	0	0	0	0	0
11	القبلة	1	760000	760000	0	0	0	0	0	0	0	0	0	0	0	760000
12	مصراة	0	0	0	0	0	0	0	0	0	0	0	0	0	0	0
13	المرقب	0	0	0	0	0	0	0	0	0	0	0	0	0	0	0
14	ترهونة ومصراة	0	0	0	0	0	0	0	0	0	0	0	0	0	0	0
15	طرابلس	0	0	0	0	0	0	0	0	0	0	0	0	0	0	0
16	الجبلة	10	3599612	2000000	5599612	0	0	0	0	0	0	0	0	0	0	5599612
17	الزاوية	0	0	0	0	0	0	0	0	0	0	0	0	0	0	0
18	صبراة وصرمان	0	0	0	0	0	0	0	0	0	0	0	0	0	0	0
19	التقاط الخمس	3	650000	400000	1050000	0	0	0	0	0	0	0	0	0	0	1050000
20	شربان	0	0	0	0	0	0	0	0	0	0	0	0	0	0	0
21	بقرن	-	-	-	-	-	-	-	-	-	-	-	-	-	-	-
22	نقوت	2	158460	0	158460	0	0	0	0	0	0	0	0	0	0	158460
23	سبها	0	0	0	0	0	0	0	0	0	0	0	0	0	0	0
24	وادي الشاطى	2	101720	0	101720	0	0	0	0	0	0	0	0	0	0	101720
25	مرزق	0	0	0	0	0	0	0	0	0	0	0	0	0	0	0
26	وادي الحياة	-	-	-	-	-	-	-	-	-	-	-	-	-	-	-
27	العزام الأخضر	0	0	0	0	0	0	0	0	0	0	0	0	0	0	0
28	الواحات	-	-	-	-	-	-	-	-	-	-	-	-	-	-	-
29	مزة	-	-	-	-	-	-	-	-	-	-	-	-	-	-	-
30	شمامس	2	127124	0	127124	0	0	0	0	0	0	0	0	0	0	127124
31	لغات	-	-	-	-	-	-	-	-	-	-	-	-	-	-	-
32	تلجوراء والتواى الازبقة	0	0	0	0	0	0	0	0	0	0	0	0	0	0	0
	المجموع	30	6263561	3367124	9630685	1	373580	373580	0	2	3367124	3367124	0	2	9630685	10570270

إجمالي عدد وقيمة أعمال التعاقد المنجزة حسب أنواع التعاقد في الشيعيات لسنة 2003 مسيحي

جدول رقم (12)

(اقيمة بالدينار)

الاهمية النسبية %	الإجمالي		قيمة اعمال التعاقد بالباطن		أعمال الصيانة والتصليح		أعمال الهندسة المدنية		مباني غير سكنية		مباني سكنية		الشعبية	ر . م
	القيمة	العدد	القيمة	العدد	القيمة	العدد	القيمة	العدد	القيمة	العدد	القيمة	العدد		
8.9	17470057	31	0	0	9965	1	1370538	9	2994710	9	13094844	12	البطنان	1
2.7	5318401	29	0	0	279290	2	2153954	11	1072306	11	1812851	5	درنة	2
11.9	23511670	34	0	0	0	0	13972950	12	7242600	14	2296120	8	القبة	3
9.2	18084340	63	0	0	0	0	5688852	34	1256818	9	11138670	20	الجبل الأخضر	4
-	-	-	-	-	-	-	-	-	-	-	-	-	المرج	5
2.0	3912405	31	0	0	340242	1	1704511	11	1339906	14	527746	5	بنغازي	6
-	-	-	-	-	-	-	-	-	-	-	-	-	اجدابيا	7
1.5	2899776	19	0	0	0	0	778000	3	1346876	12	774900	4	سرت	8
5.2	10203623	35	0	0	1204272	6	3811413	11	2874207	12	2313731	6	بنى وابد	9
0.4	856200	6	0	0	0	0	0	0	706200	5	150000	1	الجفرة	10
4.2	8322457	7	0	0	760000	1	4545443	1	2666995	4	350019	1	الكفرة	11
0.8	1661300	15	0	0	0	0	1090300	2	571000	13	0	0	مصراتة	12
1.1	2143480	10	0	0	0	0	300616	1	1451757	5	391107	4	المرقب	13
0.6	1222531	5	0	0	0	0	0	0	1222531	5	0	0	ترهونة ومسلاتة	14
2.6	5128150	22	0	0	929039	3	1250962	7	1737500	10	1210649	2	طرابلس	15
29.7	58458889	73	10546	1	5599612	10	51130654	44	1551116	16	166961	2	الجفارة	16
4.5	8832042	25	0	0	0	0	1515492	11	6304550	12	1012000	2	الزاوية	17
2.8	5501722	30	0	0	0	0	2894722	21	2607000	9	0	0	صبراتة وصرمان	18
3.7	7203449	39	0	0	1050000	3	0	0	5845723	34	307726	2	النقاط الخمس	19
1.4	2731000	5	0	0	0	0	161000	2	1170000	1	1400000	2	غريان	20
-	-	-	-	-	-	-	-	-	-	-	-	-	يفرن	21
1.0	2020771	12	0	0	158460	2	1031659	7	830652	3	0	0	نالوت	22
3.0	5881482	7	0	0	0	0	79000	2	5152482	4	650000	1	سبها	23
0.1	271720	3	0	0	101720	2	170000	1	0	0	0	0	وادي الشاطئ	24
1.1	2206534	12	0	0	0	0	985100	3	910934	8	310500	1	مرزق	25
-	-	-	-	-	-	-	-	-	-	-	-	-	وادي الحياة	26
0.3	552000	2	0	0	0	0	0	0	552000	2	0	0	الحزام الأخضر	27
-	-	-	-	-	-	-	-	-	-	-	-	-	الوحدات	28
-	-	-	-	-	-	-	-	-	-	-	-	-	مزدة	29
0.6	1199124	9	0	0	127124	2	314500	1	703500	5	54000	1	غدامس	30
-	-	-	-	-	-	-	-	-	-	-	-	-	غات	31
0.7	1365133	22	0	0	0	0	0	0	1365133	22	0	0	تاجوراء والنواحي الاربعة	32
100.0	196958256	546	10546	1	10559724	33	94949666	194	53476496	239	37961824	79	المجموع	

100* = الأهمية النسبية = إجمالي الشعبية / المجموع

إجمالي عدد وقيمة التعاقد وقيمة الأعمال المنجزة حسب جهة التعاقد في الشعييات لسنة 2003 مسيحي

(القيمة بالدينار)

جدول رقم (13)

رقم	الشعيبة	لحساب الدولة			لحساب الافراد			لحساب الاخرين			الاجمالي
		العدد	قيمة التعاقد	قيمة الاعمال المنجزة	العدد	قيمة التعاقد	قيمة الاعمال المنجزة	العدد	قيمة التعاقد	قيمة الاعمال المنجزة	
1	البطنان	31	48956661	17470057	0	0	0	0	0	0	17470057
2	درنة	28	7893412	4998401	0	0	0	0	0	0	4998401
3	لقبة	33	27069300	22161670	0	0	0	0	0	0	22161670
4	الجبل الأخضر	63	49550349	18084340	0	0	0	0	0	0	18084340
5	المرج	-	-	-	-	-	-	-	-	-	-
6	بنغازي	31	15712744	3912405	0	0	0	0	0	0	3912405
7	جدابيا	-	-	-	-	-	-	-	-	-	-
8	سرت	19	3813342	2899776	0	0	0	0	0	0	2899776
9	بنى وليد	35	16769341	10203623	0	0	0	0	0	0	10203623
10	الجفرة	6	1211000	856200	0	0	0	0	0	0	856200
11	الكفرة	7	10838830	8322457	0	0	0	0	0	0	8322457
12	مصرة	15	2945903	1661300	0	0	0	0	0	0	1661300
13	المرقب	10	5589907	2143480	0	0	0	0	0	0	2143480
14	تروهنة ومسلاتة	5	1503419	1222531	0	0	0	0	0	0	1222531
15	طرابلس	18	16381076	3321067	373580	373580	2	373580	373580	2	3321067
16	الجفارة	72	193059994	58448343	0	0	0	0	0	0	58448343
17	الزوية	25	100390055	8832042	0	0	0	0	0	0	8832042
18	صبرقة وصرمان	30	8719745	5501722	0	0	0	0	0	0	5501722
19	النقاط الخمس	38	74012222	6303449	0	0	0	0	0	0	6303449
20	غريان	5	5112000	2731000	0	0	0	0	0	0	2731000
21	بفرن	-	-	-	-	-	-	-	-	-	-
22	نلوت	12	2959478	2020771	0	0	0	0	0	0	2020771
23	سبها	7	14267190	5881482	0	0	0	0	0	0	5881482
24	وادي الشاطئ	3	295720	271720	0	0	0	0	0	0	271720
25	مرزق	9	3737188	1866350	0	0	0	0	0	0	1866350
26	وادي الحياة	-	-	-	-	-	-	-	-	-	-
27	الحزام الأخضر	2	552000	552000	0	0	0	0	0	0	552000
28	لوحات	-	-	-	-	-	-	-	-	-	-
29	مزدة	-	-	-	-	-	-	-	-	-	-
30	غدامس	9	1843124	1199124	0	0	0	0	0	0	1199124
31	غلت	-	-	-	-	-	-	-	-	-	-
32	تاجوراء وثلوثي الاربعه	22	7845827	1365133	0	0	0	0	0	0	1365133
	المجموع	535	621029827	192230443	9	373580	373580	2	373580	373580	192230443

قائمة الإيرادات من النشاط الثقافي والأنشطة الأخرى حسب الشعبيات لسنة 2003 مسيحي

تابع جدول رقم (15)

(القيمة بالدينار)

مجموع الإيرادات من النشاط الثقافي والأنشطة الأخرى	مجموع قيمة الإيرادات الأخرى	إيرادات أخرى						الشعبية	ر . م
		أخرى	ديون لدى الغير	تعويضات لرباح المنشأة من فروعها بالخارج	تعويضات وغرامات	تعويضات للتأمين ضد الحوادث	منح وتبرعات		
5145054	5138285	0	1734730	0	0	0	0	البطنان	1
11462636	11412636	6452700	4340976	0	0	0	0	درنة	2
418285	418285	84755	218000	0	0	8500	500	القهة	3
3742517	3742517	1932158	1775359	0	0	0	0	الجهل الأخضر	4
-	-	-	-	-	-	-	-	المرج	5
1254053	1254053	294879	420000	0	0	0	0	بنغازي	6
-	-	-	-	-	-	-	-	لجديها	7
2605000	2605000	0	2600000	0	0	0	0	سرت	8
137530	137530	0	0	0	0	0	0	بنى وابد	9
23385977	23385977	155682	0	0	0	8078	0	الجفرة	10
7019500	7019500	0	6000000	0	0	1500	8500	الكفرة	11
246700	246700	0	30000	0	0	0	0	مصرة	12
817052	771361	0	650000	0	0	0	0	المرقب	13
0	0	0	0	0	0	0	0	ترهونة ومسلطة	14
3342120	3342120	3334120	0	0	0	8000	0	طرابلس	15
1438714	1438714	682046	0	0	0	0	0	الجفرة	16
7291546	7291546	0	1212121	0	0	0	0	الزاوية	17
9140491	9140491	74945	8808157	0	0	0	0	صبراتة وصرمان	18
12388180	12388180	0	12386561	0	0	0	0	النقاط الخمس	19
122674	122674	91701	0	0	0	0	0	غريان	20
-	-	-	-	-	-	-	-	يفرن	21
321089	306620	158460	0	0	0	0	0	نالوت	22
71820	71820	0	54320	0	0	0	0	سبها	23
137500	137500	0	48000	0	0	0	0	وادي الشاطئ	24
43750	43750	0	6250	0	0	0	0	مرزق	25
-	-	-	-	-	-	-	-	وادي الحياة	26
0	0	0	0	0	0	0	0	الحزام الأخضر	27
-	-	-	-	-	-	-	-	الوحدات	28
-	-	-	-	-	-	-	-	مزدة	29
39141	39141	0	0	0	0	0	0	غدامس	30
-	-	-	-	-	-	-	-	غات	31
278000	278000	0	278000	0	0	0	0	تاجوراء والنواحي الأريمة	32
90849309	90730380	13261446	40562474	0	0	26078	9000	المجموع	

إجمالي قيمة الأعمال المنجزة وإيرادات أعمال الصيانة والترميم و قيمة أعمال التعاقد بالباطن والإيرادات
من الأنشطة الثانوية والأنشطة الأخرى حسب الشعبيات لسنة 2003 مسيحي

(القيمة بالدينار)

جدول رقم (16)

ر.م	الشعبية	قيمة الأعمال المنجزة	قيمة إيرادات أعمال الصيانة والترميم	قيمة أعمال التعاقد بالباطن	قيمة الإيرادات من النشاط الثانوي والأنشطة الأخرى	إجمالي قيمة الانتاج الصناعي
1	البطنان	17460092	9965	0	5145054	22615111
2	درنة	5039111	279290	0	11462636	16781037
3	القبه	23511670	0	0	418285	23929955
4	الجبل الأخضر	18084340	0	0	3742517	21826857
5	المرج	-	-	-	-	-
6	بنغازي	3572163	340242	0	1254053	5166458
7	لجديبا	-	-	-	-	-
8	سرت	2899776	0	0	2605000	5504776
9	بنى وليد	8999351	1204272	0	137530	10341153
10	الجفرة	856200	0	0	23385977	24242177
11	الكفرة	7562457	760000	0	7019500	15341957
12	مصراة	1661300	0	0	246700	1908000
13	المرقب	2143480	0	0	817052	2960532
14	ترهونة ومسلطة	1222531	0	0	0	1222531
15	طرابلس	4199111	929039	0	3342120	8470270
16	الجفارة	52848731	5599612	10546	1438714	59897603
17	الزاوية	8832042	0	0	7291546	16123588
18	صبراتة وصرمان	5501722	0	0	9140491	14642213
19	النقاط الخمس	6153449	1050000	0	12388180	19591629
20	غريان	2731000	0	0	122674	2853674
21	بفرن	-	-	-	-	-
22	نالوت	1862311	158460	0	321069	2341840
23	سبها	5881482	0	0	71820	5953302
24	وادي الشاطئ	170000	101720	0	137500	409220
25	مرزق	2206534	0	0	43750	2250284
26	وادي الحياة	-	-	-	-	-
27	الحزام الأخضر	552000	0	0	0	552000
28	الوحدات	-	-	-	-	-
29	مزدة	-	-	-	-	-
30	غدامس	1072000	127124	0	39141	1238265
31	غات	-	-	-	-	-
32	تاجوراء والنواحي الأربعة	1365133	0	0	278000	1643133
	المجموع	186387986	10559724	10546	90849309	287807565

إجمالي قيمة الإنتاج وقيمة مستلزمات الإنتاج والقيمة المضافة الإجمالية والصفية حسب الشعبيات لسنة 2003 مسيحي
جدول رقم (17)
(القيمة بالدينار)

رقم	الشعبية	إجمالي قيمة الإنتاج	قيمة مستلزمات الإنتاج	إجمالي القيمة المضافة	الأموال	صافي القيمة المضافة
1	البطنان	22615111	8636864	13978247	389750	13588497
2	برنة	16781037	5447044	11333993	177283	11156710
3	لقية	23929955	5468655	18461300	80350	18380950
4	الجبل الأخضر	21826857	13060676	8766181	280286	8485895
5	المرج	-	-	-	-	-
6	بنغازي	5166458	3435288	1731170	283806	1447364
7	جداليا	-	-	-	-	-
8	مرت	5504776	2068996	3435780	101425	3334355
9	بني وابد	10341153	9123432	1217721	112289	1105432
10	الجفرة	24242177	7800582	16441595	244570	16197025
11	لكفرة	15341957	2578311	12763646	176837	12586809
12	مصرقة	1908000	1763120	144880	50311	94569
13	المرقب	2960532	1053818	1906714	70225	1836489
14	ترهونة ومسلطة	1222531	236865	985666	81221	904445
15	طرابلس	8470270	6446302	2023968	302008	1721960
16	الجفرة	59897603	54848782	5048821	25182	5023639
17	الزوية	16123588	5054505	11069083	227169	10841914
18	صبرقة وصمران	14642213	6990760	7651453	1019188	6632265
19	القلط الخمس	19591629	2908844	16682785	283746	16399039
20	خرين	2853674	1673161	1180513	508008	672505
21	يلرن	-	-	-	-	-
22	نقوت	2341840	775635	1566205	4085	1562120
23	سبها	5953302	3818074	2135228	543885	1591343
24	وادي الشطى	409220	309897	99323	9590	89733
25	مرزق	2250284	1342810	907474	8744	898730
26	وادي الحياة	-	-	-	-	-
27	الحزم الأخضر	552000	424050	127950	60050	67900
28	لوحات	-	-	-	-	-
29	مزدة	-	-	-	-	-
30	خدامس	1238265	519029	719236	79495	639741
31	غات	-	-	-	-	-
32	تاجوراء والتولعي الاربعة	1643133	1568413	74720	1839	72882
	المجموع	287807565	147353913	140453652	5121341	135332311

* إجمالي القيمة المضافة = إجمالي قيمة الإنتاج - قيمة مستلزمات الإنتاج

* صافي القيمة المضافة = إجمالي قيمة المضافة - الأملاك

* قيمة مستلزمات الإنتاج = مجموع قيمة المستلزمات السلعية + مجموع قيمة المستلزمات الخدمية + مجموع قيمة المستلزمات الأخرى + إجمالي قيمة الرواتب

قيمة الإيرادات من النشاط الثانوي والأنشطة الأخرى حسب الشعبيات لسنة 2003 مسيحي

(القيمة بالدينار)

جدول رقم (15)

ر . م	الشعبية	إيرادات أخرى							الإيرادات من النشاط الثانوي *			
		أرباح الاسهم	فوائد	حقوق امتياز	إيجار اراضى	خدمات نقل للغير	إيجار الات ومعدات	إيجار مباني			صيانة وترميم مقدمة للغير	خدمات صناعية مقدمة للغير
1	البهنان	0	0	0	27416	3334119	8000	0	0	32000	8789	
2	درنة	0	0	0	0	5000	119750	5000	30000	459210	50000	
3	القبه	0	0	0	0	5900	26600	16300	10300	47430	0	
4	الجبل الأخضر	0	0	0	0	0	15000	0	20000	0	0	
5	المرج	-	-	-	-	-	-	-	-	-	-	
6	بنغازى	3600	0	0	0	0	0	0	535574	0	0	
7	اجدابيا	-	-	-	-	-	-	-	-	-	-	
8	سرت	0	0	0	0	0	0	0	5000	0	0	
9	بنى وليد	0	0	0	0	0	0	0	137530	0	0	
10	الجفرة	0	0	0	0	0	0	0	23222217	0	0	
11	الكفرة	0	3500	0	0	1000000	6000	0	0	0	0	
12	مصراتة	0	0	0	0	13200	31500	22000	150000	0	0	
13	المرقب	0	0	0	0	0	106361	0	15000	0	45691	
14	ترهونة ومسلحة	0	0	0	0	0	0	0	0	0	0	
15	طرابلس	0	0	0	0	0	0	0	0	0	0	
16	الجفارة	0	0	0	58333	0	0	97800	600535	0	0	
17	الزاوية	0	0	0	0	0	40643	0	0	6038782	0	
18	صبراتة وصرمان	0	0	0	0	0	257389	0	0	0	0	
19	النقاط الخمس	0	0	0	0	1319	300	0	0	0	0	
20	غريان	0	0	0	0	0	30973	0	0	0	0	
21	بفرن	-	-	-	-	-	-	-	-	-	-	
22	نالوت	0	0	0	0	0	0	0	148160	0	14449	
23	سبها	0	0	0	0	0	17500	0	0	0	0	
24	وادي الشاطئ	0	0	0	0	0	13200	0	76300	0	0	
25	مرزق	0	0	0	0	0	2500	0	35000	0	0	
26	وادي الحياة	-	-	-	-	-	-	-	-	-	-	
27	الحزام الأخضر	0	0	0	0	0	0	0	0	0	0	
28	الواحات	-	-	-	-	-	-	-	-	-	-	
29	مزدة	-	-	-	-	-	-	-	-	-	-	
30	غدامس	0	0	0	0	22669	16472	0	0	0	0	
31	غات	-	-	-	-	-	-	-	-	-	-	
32	تاجوراء والنواحي الاربعة	0	0	0	0	0	0	0	0	0	0	
	المجموع	3600	3500	0	85749	4382207	692188	141100	24985616	6577422	118929	

* يقصد به قيمة الهامش التجارى

قيمة الإيرادات من النشاط الثانوي حسب الشعبيات (سلع مشتراة لغرض البيع دون تصنيع) لسنة 2003 مسيحي

جدول رقم (14)

(القيمة بالدينار)

رقم	الشعبية	المخزون في أول العام		المشتريات		المباع فعلا خلال العام		المخزون في آخر العام		الهوامش التجارية (إيرادات) *
		القيمة	الكمية	القيمة	الكمية	القيمة	الكمية	القيمة	الكمية	
1	2	3	4	5	6	7	8	9	10	11
1	القطان	0	0	202131	23077	23736	207695	659	3225	8789
2	برنة	180000	20571	126800	14491	35062	356800	0	0	50000
3	القبة	0	0	0	0	0	0	0	0	0
4	الجيل الأخضر	0	0	0	0	0	0	0	0	0
5	المرج	-	-	-	-	-	-	-	-	-
6	بنغازي	0	0	0	0	0	0	0	0	0
7	لجديبا	-	-	-	-	-	-	-	-	-
8	سرت	0	0	0	0	0	0	0	0	0
9	بني وليد	0	0	0	0	0	0	0	0	0
10	الجفرة	0	0	0	0	0	0	0	0	0
11	الظفرة	0	0	0	0	0	0	0	0	0
12	مصراتة	0	0	0	0	0	0	0	0	0
13	المرقب	0	0	391597	44754	44754	437288	0	0	45691
14	ترهونة ومسلاتة	0	0	0	0	0	0	0	0	0
15	طرابلس	0	0	0	0	0	0	0	0	0
16	الجفرة	0	0	0	0	0	0	0	0	0
17	الزاوية	0	0	0	0	0	0	0	0	0
18	صبراتة وصرمان	0	0	0	0	0	0	0	0	0
19	النفط الخمس	0	0	0	0	0	0	0	0	0
20	غريان	0	0	0	0	0	0	0	0	0
21	بفرن	-	-	-	-	-	-	-	-	-
22	نالوت	0	0	73791	8433	8433	88240	0	0	14449
23	سبها	0	0	0	0	0	0	0	0	0
24	وادي الشاطئ	0	0	0	0	0	0	0	0	0
25	مرزق	0	0	0	0	0	0	0	0	0
26	وادي الحياة	-	-	-	-	-	-	-	-	-
27	الحزام الأخضر	0	0	0	0	0	0	0	0	0
28	الوحدات	-	-	-	-	-	-	-	-	-
29	مزدة	-	-	-	-	-	-	-	-	-
30	غدامس	0	0	0	0	0	0	0	0	0
31	غات	-	-	-	-	-	-	-	-	-
32	تاجوراء والنواحي الاربعة	0	0	0	0	0	0	0	0	0
	المجموع	180000	20571	794319	90755	111985	1090023	659	3225	118929