

الجمهورية العربية الليبية الشعبية الاشتراكية العظمى  
Great Socialist Peoples Libyan Arab Jamahiriya

الهيئة العامة للمعلومات  
General Authority For Information

**الكتاب الإحصائي**  
**STATISTICS BOOK**  
**2008**

نشرة سنوية تصدر عن الهيئة العامة للمعلومات  
General Authority For Information and Yearly Bulletin

## INTRODUCTION

*The General Authority for Information has Great Pleasure in Presenting This "Statistical Book" of 2006, Which Represents N. 14 of a Series of Statistical Books.*

*The Main aim of This Publication is to Present Summary of the Most Important Economic and Social Data Derived from Other Statistical Reports and Books Issued by the General Authority for Information and any Other General Official Bodies.*

*The General Authority for Information Takes This Opportunity to Express its Thanks to General Committees and General Official Bodies Which Provided Most of the Data Included in This Publication.*

*We Also Convey our Appreciation to Statistics Sector for Their Overworks They did.*

*On This Occasion the General Authority For Information Would Appreciate any Comments or Suggestion Receiving from the Users of This Book That They Think Will be Helpful in Improving its Form or Content.*

## مقدمة

يسر الهيئة العامة للمعلومات أن تصدر الكتاب الإحصائي لسنة 2006 مسيحي وهو يمثل العدد الرابع عشر في سلسلة المنشورات الإحصائية.

وقد أمد هذا الكتاب ليتضمن مخصصا لأهم البيانات والمؤشرات الاقتصادية والاجتماعية المستخلصة من المنشورات الإحصائية التي تصدرها الهيئة العامة للمعلومات وغيرها من الأجهزة الرسمية العامة.

وتنتهز الهيئة العامة للمعلومات فرصة إصدار هذا الكتاب لتعبر عن شكرها وتقديرها لختلف اللجان الشعبية والأجهزة الرسمية العامة لما أبدته من تعاون في توفير معظم البيانات التي تضمنها هذا الكتاب ونتوجه كذلك بالامتنان والتقدير إلى إدارة الإحصاء على جهودهم المبذولة.

وبهذه المناسبة ترحب وحدة الكتاب الإحصائي بأية ملاحظات أو تعليقات تؤدي إلى تحسين وتطوير أسلوب عرض البيانات أو محتوى الجداول.

Climate	المناخ	
المتوسط الشهري لدرجة الحرارة الصغرى (م°) حسب المحطات لسنة 2008 م Monthly Average of the Minimum Temperature (C°) According to Met Stations 2008.		37
المتوسط الشهري لدرجة الحرارة العظمى (م°) حسب المحطات لسنة 2008 م Monthly Average of the Maximum Temperature (C°) According to Met Stations 2008.		39
الأيام الممطرة حسب محطات الرصد في عام 2008 م Number of the Rainy Days According to met Stations, 2008.		41
المتوسط الشهري للرطوبة النسبية % حسب محطات الرصد في عام 2008 م Monthly Average of the Relative Humidity According to Met Stations , 2008.		42
المتوسط الشهري لكميات المطر بالمليمتر حسب محطات الرصد في عام 2008 م Monthly Average of Rainfall in Millimeters According to Met Stations, 2008.		44
المعدل الشهري لدرجة الحرارة العظمى والصغرى والرطوبة النسبية والمجموع السنوي لكمية المطر لعام 2008 م		45
Population	السكان	
توزيع السكان الليبيين وغير الليبيين المقيمين في الجماهيرية من واقع التعدادات السكانية لسنوات (1973-1984-1995-2006) حسب النوع Distribution of the population of Libyan and non-Libyans living in the Libyan census Population for the years (1973 - 1984 - 1995 - 2006) by type		49
التوزيع العددي والنسبي للسكان الليبيين المقيمين في الجماهيرية ونسبة النوع في تعداد 1984-1995-2006 Distribution and relative numbers of the population residing in Great Jamahiriya and the proportion of type in the census from 1984 to 1995 - 2006		51
التوزيع العددي والنسبي للسكان الليبيين المقيمين في الجماهيرية حسب فئات السن العريضة وأنواع في تعدادي 1995-2006 Distribution and relative numbers of the population living in the Libyan Jamahiriya by broad age groups and type in the censuses 1995 - 2006		53

التوزيع العددي والنسبي للسكان الليبيين المقيمين في الجماهيرية عند إجراء التعداد العام للسكان لعام 2006 حسب فئات السن الحصصية والتنوع	55
Number and relative distribution of the population living in Libya at the time of the Libyan General Census of Population 2006 by the five-year age groups and type	
التوزيع العددي والنسبي للسكان غير الليبيين المقيمين في الجماهيرية حسب القارات التي ينتمون إليها	58
Distribution and relative number of non libyans residing in the Libyan Jamahiriya as the continents to which they belong	
توزيع الأسر الليبية وغير الليبية المقيمة وأفرادها ومتوسط حجم الأسرة حسب الشهبليات	58
Distribution of Libyan Non –Libyan Households Average size of Household by Shabla	
توزيع الأسر الليبية وغير الليبية المقيمة وأفرادها حسب الشهبليات	60
Distribution of Libyan Non – libyan Households individuals by shabla	
توزيع السكان الليبيين وإجمالي السكان والمساحة (كم2) والكثافة السكانية حسب الشهبليات	61
Distribution of Libyan Non – Libyan population Area (Km) population Density by Shabla	
توزيع إجمالي السكان (ليبيون وغير ليبيين) المقيمين الذين أعمارهم (4-30 سنة) للتحقق بالدراسة حسب المرحلة الدراسية ونوع التجمع السكاني (حضر- ريف) والجنس	62
Distribution of population (Libyan Non –Libyan) Aged (4years more) by Enrollment status . Educational stage. urban–Rural Area Sex	
توزيع السكان الليبيين المقيمين الذين أعمارهم (4-30 سنة) للتحقق منهم بالدراسة ونسب الالتحاق حسب أحوال العمر والجنس	63
Distribution of Libyan population Aged (4-30years) Enrollment status by single year's percentage of Enrollment Sex	
<b>الإحصاءات الحيوية</b>	<b>Vital Statistics</b>
المؤشرات الحيوية لعام 2007 . Vital Indicators, 2007.	67
نسبة المواليد الليبيين من الذكور مقابل كل 100 حالة ولادة من الإناث خلال الفترة (1997-2007) مسيحي	68
The Sex Ratio Births During (1997– 2007)	

نسبة الوفيات الليبيين من الذكور مقابل كل 100 حالة وفاة من الإناث خلال الفترة (1997 – 2007 م) The Number of Libyan Deaths of Males per 100 Females During (1997 – 2007).	69
عدد حالات الزواج بين الليبيين حسب الشعبية لعام 2007م Registered Libyan Marriages by Shabla, 2007	71
عدد حالات الطلاق بين الليبيين حسب الشعبية لعام 2007 م Registered Libyan Divorces by Shabla, 2007.	72
عدد حالات الطلاق بين الليبيين خلال الفترة ( 1997 – 2007 ) مسيحي Registered Libyan Divorces During, (1997-2007)	73
عدد المواليد الليبيين حسب الشعبية عام 2007مسيحي Registered Libyan Births by Shabla, 2007	74
عدد المواليد الليبيين حسب فئات العمر لكل من الوالدين عام 2007 مسيحي Registered Libyan Births by age Group of Parents, 2007	75
عدد المواليد الليبيين حسب النوع خلال السنوات (2001 – 2007)مسيحي Registered Libyan Births by sex During, (2001 – 2007)	76
عدد الوفيات الليبيين حسب النوع خلال السنوات (2001 – 2007)م Registered Libyan Deaths by axe During (2001– 2007).	77
<b>الصحة</b>	<b>Health</b>
مرافق الرعاية الصحية الأولية حسب الشعبيات Primary health care facilities by shablat	81
التطعيمات بالمرافق الصحية للعام 1376و.ر 2008 مسيحي Vaccines to health facilities 2008	81
الرعاية الصحية الأولية للعام 1376و.ر 2008 مسيحي Primary health care in 1376. .2008	82
نشاط المختبرات والأشعة ومرافق الرعاية الصحية بالشعبيات للعام 1376و.ر 2008 مسيحي Activity of laboratory and radiology facillitee of the health care in shablat In 1376. .2008	82
عدد المستشفيات بالجمهورية العظمى حسب نوعها 2008 Number of hospital by type 2008	83

عدد مراكز الرعاية الصحية الأولية بالشعبيات Number of primary Health Care Centers by Shabiat	84
عدد الأجهزة بأقسام التصوير الطبي بالمستشفيات والمراكز الطبية The number of imaging sections of medical devices in hospitals and medical centers	85
عدد العيادات والعيادات التشاركية والخاصة The number of clinics, clinics and private partnership	86
أجهزة التشخيص والعلاج المتقدم لسنة 2008 مسيحي Diagnostic and treatment equipment for the year 2008 Advanced	87
أجهزة التشخيص (التصوير الطبي) بالقطاعين العام والخاص Diagnostic equipment (medical imaging) in both the public and private	87
نشاط الإيواء بالمستشفيات للعام 1376 و.ر 2008 مسيحي Activity of the hospital accommodation and in 1376. 2008	88
أقسام التحاليل الطبية بالمستشفيات لسنة 1376 و.ر لسنة 2008 مسيحي Departments of medical tests in hospital for the year 1376. 2008	88
نشاط المختبر المرجعي طرابلس 1376 و.ر 2008 مسيحي The activity of the laboratory reference Tripoli 1376. 2008	89
نشاط أقسام الأشعة بالمستشفيات لسنة 1376 و.ر 2008 مسيحي Activity-ray departments in hospitals year 1376. 2008	89
نشاط مركز طرابلس الطبي لسنة 2005\2008 مسيحي Tripoli Medical Center activity year 2005 \ 2008	90
نشاط الاساندة والحالات الموقفة لمرض العلاج بالخارج Activity of teachers and sending cases for treatment abroad	90
مراكز خدمات الكلى الصناعية وبرنامج زمامة الاعضاء 2008 centers of Industrial kidney service and transplant program 2008	91
خدمات الإسعاف البري والإسعاف الطائر Ground ambulance services and air ambulance	91
عدد العناصر الطبية والطبية المساعدة والإدارية بالقطاع (الوطنية وغير وطنية) The number of medical and medical assistance and the administrative sector	92

الأدوية والمستلزمات الطبية للعام 1376 و.ر 2008 مسيحي Medicines and medical supplies for the year.2008	93
التجهيزات والمعدات الطبية للعام 1376 و.ر 2008 مسيحي Equipment and medical equipment for the 2008	94
التغير في حجم التوريد للقطاع العام 1376 و.ر 2008 Change in the volume of supply of the public sector and 2008	95
نسبة اخصص من الإمداد الطبي بميزانية القطاع إلى مخصصات الميزانية الإدارية The proportion of ad hoc medical supplies sector budget allocations to the administrative budget	96
التغير في نصيب الفرد من الأدوية والمستلزمات الطبية بالدينار للقطاع العام خلال السنوات (2001 - 2008) Change In per capita of medicines and medical supplies for the public sector In dinars During the years (2001-2008)	96
ميزانية قطاع الصحة والبيئة للعام 1367 و.ر 2008 مسيحي The health sector and the environment budget, in 2008	97
<b>صندوق التقاعد</b>	<b>Retirement Fund</b>
جهات العمل المسجلة حسب فئات التسجيل Employment by registered categories of registration	101
عدد المضمونين المسجلين حسب فئات التسجيل number of registered Secured by categories of registration	102
إيرادات الاشتراكات التقديرية والمحصلة فعليا لجهات العمل خلال عام 2008 مسيحي موزعين حسب فئات التحصيل Estimated revenue and contributions received to the actual employment in 2008 by groups of collection	103
إيرادات الاشتراكات التقديرية والمحصلة فعليا لجهات العمل حسب فئات التحصيل لسنة 2008 مسيحي Estimated revenue and contributions received to the actual employment by groups of collection .2008	104

المناخ النقدية المصروفة حسب نوع المنفعة لسنة 2008 مسيحي	105
Cash benefits paid by type of benefit 2008	
تابع المناخ النقدية المصروفة حسب نوع المنفعة لسنة 2008 مسيحي	106
Cash benefits paid by type of benefit .2008	
حركة المعاشات خلال عام 2008 مسيحي موزمة حسب نوع المعاش	107
Pension Motion through 2008 Distributed by type of pension	
عدد المعاشات الجديدة حسب نوع المعاش	107
The number of new pension by type of pension	
إيرادات أملاك الصندوق	108
Property Income fund	
التحفظات النقدية (الإيرادات والمصرفيات) الصندوق خلال عام 2008 مسيحي	109
الإيرادات المحصلة فعلياً والمصرفيات الفعلية لصندوق التقاعد	110
Actual income received and actual expenditures for the retirement fund	
<b>التضامن الاجتماعي</b>	<b>Social Solidarity</b>
مصرفيات المعاشات الأساسية على مستوى فروع الهيئة لسنة 2008	113
Basic pension expenses 2008	
توزيع أرباب الأسر التي ثبت أحقيتها في الاستفادة بالمحافظ الاستثمارية لسنة 2008	115
The distribution of heads of households that have proven to qualify for the benefit of investment portfolio in 2008	
عدد النزلاء والمترددین بمراكز التأهيل وإعادة التأهيل ( النهارية – الإيوائية) للعام 2008م	116
Inmates and Follow up of Habitation and Rehabilitation Centers (Diurnal and Lodging), 2008.	
عدد المترددین على مراكز إعادة تأهيل المعاقين النهارية (الخبر إيوائية) للعام 2008 م	116
Reluctants of Diurnal Disabled Rehabilitation Centers, 2008.	
عدد المترددین و النزلاء بمراكز رعاية وتأهيل متعددي الإعاقة للعام 2008م	117
The Number of Inmates and Follow up at the Habitation and Care of Mult – 2008 Disability Centers	



عدد مراكز تنمية القدرات الذهنية وعدد النزلاء بها للعام 2008م The Number of Mental Ability Expansion Centers in 2008	118
عدد مدارس تنمية القدرات الذهنية وعدد التلاميذ بها للعام 2008م The Number of Mental Disability Expansion School, 2008.	119
عدد مراكز الصمم وضعاف السمع وعدد التلاميذ بالقسم الداخلي و الخارجي للعام 2008م The Number of Dumb and Hard Hearing Centers and the Number of Outdoor & Indoor Students, 2008.	120
عدد التلاميذ بمدارس الصمم وضعاف السمع للعام 2008 م Student's Number at Deaf and Hard Hearing Schools, 2008.	121
دور رعاية المسنين وعدد النزلاء بها حسب النوع لعام 2008م. Elderly Care House by Gender, 2008.	122
عدد دور تربية وتوجيه الأحداث وعدد النزلاء حسب النوع للعام 2008 م The Number of Juveniles Houses and the Inhabitants by Type, 2008.	122
عدد البيوت الاجتماعية وعدد النزليات للعام 2008م The Number of Social Houses and the Female Inmates During 2008.	122
<b>التعليم</b>	<b>Education</b>
عدد المؤسسات التعليمية والطلبة والمعلمين والإداريين والفنيين والخدمات بالشعبيات للعام الدراسي 2008 - 2009 مسيحي Number of educational Institutes , Students, Teachers , Administrators , Technicians , and services In Shablat for the academic year 2008 - 2009	125
عدد مراحل التعليم الاساسي على مستوى الشعبيات للعام الدراسي 2008 - 2009 مسيحي Basic Education stages No . by shablat In 2008 - 2009	126
إعداد المدارس والطلاب والمعلمين والإداريين والفنيين والخدمات خلال الأربع سنوات Number of School , Student , Teachers , Administrators , Technicians , and services During four years	127
عدد طلبة السنوات (الأولى - الثانية - الثالثة ) ثانوي للعام الدراسي 2008 - 2009 مسيحي Number of students In ( First , Second , Third ) Secondary Grades for the Accademic Year 2008 - 2009	128

<p>إحصائية بعدد طلبة السنة الأولى لجميع الشعب التخصصية لمرحلة التعليم المتوسط للعام الدراسي 2008-2009 مسيحي</p> <p>Students No in the First Grade For all the Branches of the secondary stage Education for the Accademic year 2008 – 2009</p>	129
<p>إحصائية بعدد طلبة السنة الثانية لجميع الشعب التخصصية لمرحلة التعليم المتوسط للعام الدراسي 2008-2009 مسيحي</p> <p>Students No in the Second Grade For all the Branches of the secondary stage Education for the Accademic year 2008 – 2009</p>	130
<p>إحصائية بعدد طلبة السنة الثالثة لجميع الشعب التخصصية لمرحلة التعليم المتوسط للعام الدراسي 2008, 2009 مسيحي</p> <p>Students No in the Third Grade For all the Branches of the secondary stage Education for the Accademic year 2008 – 2009</p>	131
<p>إحصائية عامة تبين عدد الطلاب في الثانويات التخصصية حسب الشعب خلال الأربع سنوات</p> <p>Students No in speciliced secondary schools by Branches During Four years</p>	132
<p>إحصائية تبين المجموع العام لطلبة الجماهيرية بكل تخصص والاجمالي العام للعام الدراسي 2008-2009 مسيحي</p> <p>Statistics of the Jamahiry students total Number In Each Branch and the General total of the Accademic Year 2008 – 2009</p>	133
<p>إحصائية تبين المجموع العام لطلبة الجماهيرية بكل تخصص والاجمالي العام للعام الدراسي 2008-2009 مسيحي</p> <p>Statistics of the Jamahiry students total Number In Each Branch and the General total of the Accademic Year 2008 – 2009</p>	134
<p>إحصائية تبين الصف الأول الثانوي بكل تخصص للعام الدراسي 2008-2009 مسيحي</p> <p>Statistic of Firat secondary Grade In Each Branch for the Accademic Year 2008 – 2009</p>	135
<p>إحصائية تبين الصف الثاني الثانوي بكل تخصص للعام الدراسي 2008-2009 مسيحي</p> <p>Statistic of Second secondary Grade In Each Branch for the Accademic Year 2008 – 2009</p>	136

إحصائية تبين الصف الثالث ثانوي بكل تخصص للعام الدراسي 2008 – 2009 مسيحي Statistic of Second secondary Grade in Each Branch for the Accademic Year 2008 – 2009	137
التعليم التشاركي للعام الدراسي 2007-2008 مسيحي Private Education For the academic year 2008 –2009	138
عدد الدارسين بالتعليم المنزلي (ليبون – غير الليبيين) 2007 – 2008 مسيحي (The number of domestic students to education (Libyan – non-Libyans) 2007 – 2008	139
عدد الطلبة بالجامعات للعام الدراسي 2008 – 2009 The Number of Students at Universities, 2008–2009	140
عدد الطلبة بجامعة الفاتح للعام الدراسي 2008 – 2009 The Number of Students at Al- fateh Universities, 2008–2009	141
عدد الطلبة بجامعة غاريونس 2008/2009 The Number of Students at Garyonis Universities, 2008–2009	142
عدد الطلبة بجامعة عمر المختار للعام الدراسي 2008 – 2009 The Number of Students at Omar Mukhtar Universities, 2008–2009	143
عدد الطلبة بجامعة سبها للعام الدراسي 2008 – 2009 The Number of Students at Sabha Universities, 2008–2009	144
عدد الطلبة بجامعة السابع من ابريل للعام الجامعي 2008 – 2009 The Number of Students at 7 <sup>th</sup> April Universities, 2008–2009	145
عدد الطلبة بجامعة الجبل الغربي للعام الدراسي 2008 – 2009 The Number of Students at Jabel Gharbi Universities, 2008–2009	146
عدد الطلبة بجامعة التحدي للعام الدراسي 2008 – 2009 The Number of Students at Tahadl Universities, 2008–2009	147
عدد الطلبة بجامعة ناصر الأهمية للفصل الدراسي الخريف 2008 – 2009 The Number of Students at Naser Universities, 2008–2009	148
عددًا لطلبة بجامعة الرقب للعام الدراسي 2008 – 2009 The Number of Students at Mergab Universities, 2008–2009	149

عدد الطلبة بجامعة 7 أكتوبر للفصل الدراسي الحريف 2008-2009 The Number of Students at 7 <sup>th</sup> October Universities, 2008-2009	150
عدد الطلبة بالجامعة الاسمرية للفصل الدراسي 2008-2009 The Number of Students at Asmarya Universities, 2008-2009	151
عدد الطلبة بجامعة الفايح للعلوم الطبية للفصل الدراسي الحريف 2008-2009 The Number of Students at Medical Sciences AI- fatch Universillies, 2008-2009	152
عدد الطلبة بجامعة العرب الطبية للفصل الدراسي الحريف 2008-2009 The Number of Students at Arab medical Universities, 2008-2009	153
عدد الطلبة بالجامعة المفتوحة للفصل الدراسي الأول 2008-2009 The Number of Students at Almafthoha Universities, 2008-2009	154
عدد الطلبة بالمعاهد العليا للفصل الدراسي 2008-2009 The number of students at High Institutes, 2008/2009	155
عدد الطلبة التخرجين بالجامعات للعام الدراسي 2008-2009 The Number of Graduates at Universities, 2008-2009	156
عدد أعضاء هيئة التدريس بالجامعات للعام الدراسي 2008-2009 The Number of Teaching Staff at Universillies, 2008/2009	157
<b>الزراعة</b>	<b>Agriculture</b>
توزيع عدد المزارعين الزراعيين حسب مهنتهم الرئيسية والجنس والشعبيات لسنة 2007 The number of farm holders as their major, gender, and Shabiat in 2007	161
توزيع عدد الحيازات والمزارعين بأرض وبدون أرض حسب الشعبيات التي تقع فيها أرض الحيازة مع بيان عدد الشركاء في الحيازات بأرض لسنة 2007 The number of land holdings and those with or without land where the land tenure with a number of partners in the land holdings for the year 2007	163
عدد الحيوانات بكل شعبية مع بيان إنتاج الصوف خلال عام 2007 Number of animals in all Shabiat with the production of wool in 2007	165
تابع عدد الحيوانات بكل شعبية مع بيان إنتاج الصوف خلال عام 2007 Number of animals in all Shabiat with the production of wool in 2007	166

توزيع الأشجار في سن الأثمار وفي غير سن الأثمار في كل شعبية حسب النوع لسنة 2007م Distribution of trees in the age of fruiting and non-fruiting age in Shabiat by each type of 2007	167
تابع توزيع الأشجار في سن الأثمار وفي غير سن الأثمار في كل شعبية حسب النوع لسنة 2007 Distribution of trees in the age of fruiting and non-fruiting age in Shabiat by each type of 2007	168
توزيع الحيازات الزراعية بأرض ومساحتها حسب أسلوب إدارتها مع بيان عدد الحيازات بدون أرض لسنة 2007 Distribution of agricultural holdings and land area by way of management, with an indication of the number of holdings without land for the year 2007	170
توزيع الحيازات الزراعية (بأرض) ومساحتها الإجمالية ومتوسط مساحة الحيازة التي يقيم بها الحائز وموقع أرض الحيازة (داخل أو خارج) المحلة التي يقيم بها الحائز نفسه لسنة 2007 Distribution of agricultural holdings (land) and the total area and the average size of the possession by the holder maintains And location of land tenure (within the Oforelg) Mahalla, home to the same holder for the year 2007	171
توزيع الحيازات الزراعية (بأرض) ومساحتها الإجمالية وموقع أرض الحيازة (داخل أو خارج) الشعبية لسنة 2007 Distribution of agricultural holdings (land), with a total area of land (in or outside) Shabla of the Year 2007	172
توزيع مساحات الحيازات الزراعية (بأرض) حسب استخدام الحقل لسنة 2007 Distribution of areas of agricultural holdings (land) by the use of the field for the year 2007	172
توزيع عدد ومساحة الحقول الزراعية حسب مصدر الري لسنة 2007م Number and area of agricultural fields as a source of Irrigation for the year 2007	173
توزيع مساحة المحاصيل المؤقتة وطبيعة زراعة المحصول لسنة 2007 Distribution of crop area and the temporary nature of the cultivation of the crop for the year 2007	173

كمية إنتاج الحيازات الزراعية لأهم محاصيل الحبوب والأعلاف لسنة 2007	
The quantity of production of agricultural holdings of the most important grain and fodder crops for the year 2007	174
كمية الإنتاج لأهم محاصيل الأشجار المثمرة لسنة 2007	
Quantity of production of major crops, fruit trees for the year 2007	174
كمية إنتاج الحيازات الزراعية لأهم محاصيل الخضروات لسنة 2007	
The quantity of production of agricultural holdings of the most important vegetable crops for the year 2007	175
كمية إنتاج الحيازات الزراعية لأهم المحاصيل لسنة 2007	
The quantity of production of agricultural holdings of the main crop for the year 2007	175
توزيع حيازات الأرض التي استخدمت أهم الآلات الزراعية في العمل الزراعي ونوع الآلة	
Distribution of land holdings, which are major agricultural machinery used in agricultural work and the type of machine	176
<b>المياه</b>	<b>Watering</b>
النسب المئوية لاستعمالات المياه للأغراض المختلفة	
Percentages of Using Water for Different Purposes.	179
النسب المئوية لاستعمالات المياه للأغراض الحضرية	
Percentages of Using Water for Urban Purposes.	180
معدل السحب من المياه الجوفية في سهل الجفارة خلال الفترة (1956 - 2006م)	
The average of Underground Water Drawing In Jafara.	180
الاستهلاك المائي للمنطقة الممتدة من الخمس غربا وحتى ثورغراء شرقا	
The Consumption of Water in the Region from Khoms to Tawarghaa in the East.	181
كميات السحب من الخزانات الجوفية (مليون م <sup>3</sup> )	
Quantities of Drawing from Underground Aquifers (Million m <sup>3</sup> ).	181
السدود المنقذة بالمنطقة الوسطى	
Dams in the Middle Region	182

السدود المنفذة بسهل جفارة Dams in the Jafara	182
السدود المنفذة بالمنطقة الشرقية Dams in the Eastern Region	183
الاستهلاك المائي الجوفية بالمنطقة الوسطي (مليون م <sup>3</sup> /سنة) The Consumption of Groundwater in the Middle Region, (Million m <sup>3</sup> /year).	183
الحقول المائية المنتجة للاستخدام الحضري في منطقة سهل بنغازي Producing Water Fields for Urban in Benghazi	184
كميات المياه المستغلة بالمزارع الخاصة بوادي الشاطئ (مليون م <sup>3</sup> /سنة) Quantities of Utilized Water in Farms of Wadi Shatti (Million m <sup>3</sup> /year)	184
كمية الاستهلاك بمنطقة سهل حفارة والحمامة الحمراء The consumption Quantities in Jofara and Red Hamada	185
كمية الاستهلاك بالمنطقة الوسطي The consumption Quantities in the Middle Region	186
كميات الاستهلاك بالمنطقة الشرقية The consumption Quantities in the Eastern Region	187
كميات الاستهلاك بالمنطقة الجنوبية The consumption Quantities in the Southern Region	188
كميات الاستهلاك بمنطقة الكفرة والسرير The consumption Quantities in Kolra and Serir	189
مصروفات الهيئة العامة للمياه لسنة 2008 مسيحي water Expenses of the public	190
<b>الطاقة</b>	<b>Energy</b>
إنتاج وصادرات النفط الخام خلال الفترة (1999 - 2008م) The Production and Export of Crude Oil During, (1999 - 2008)	193
الإنتاج المحلي للمشتقات النفطية خلال الفترة (1999 - 2008م) Domestic Production of Petroleum Products (1999- 2008)	195

الاستهلاك اجمالي للمشتقات النفطية خلال الفترة (1999-2008م) Domestic Consumption of During (1999-2008) Petroleum Products	196
إنتاج وصادرات الغاز والبتروكيماويات خلال الفترة (2003-2008م) The Production & Exports of Gas and Petrochemicals, (2003-2008)	197
إنتاج النفط الخام حسب المجموعات العاملة خلال الفترة (2003-2008م) The Production of Crude Oil by Operating Groups During (2003-2008)	198
متوسط أسعار بيع النفط الخام ( فوب ) خلال الفترة ( 1997-2008م) Average Sale Prices of Crude Oil (F. O. B) During (1997-2008)	199
الأسعار المحلية لمنتجات المشتقات النفطية خلال الفترة (2003-2008م) Domestic Retail prices of Petroleum Products During (2003-2008)	200
الطاقة المتبادلة عبر خطوط الربط ( الليبي المصري ) لسنة 2007م Mutual Energy Between Libya and Egypt In 2007	201
تطور الطاقة المنتجة "موسم" (1998-2007م) The Development of Produced Energy During (1998-2007)	202
عدد محطات المستهلكين للطاقة الكهربائية حسب نوعية النشاط لسنة 2006م The Number of Electrical Energy by Consumption Stations, 2006.	204
السمات الاسمية المركبة لمحطات التحلية Capacity of Compound Names' of Desalination Stations	206
تطور كمية المياه المحلاة المنتجة خلال الفترة (1996-2006م) The developed Quantity of Desalination Water During (2006-1996).	207
الطاقة المنتجة بالمحطات البخارية لسنة 2007 م Produced Energy of Steamy Stations In 2007.	209
الوقود المستهلك لإنتاج الطاقة بالمحطات البخارية (3م) لسنة 2007 م Consumed fuel of Steamy Stations In 2007.	210
الطاقة المنتجة بالدورة المزدوجة لسنة 2007م . Produced Energy of duple period In 2007	211



الوقود المستهلك لإنتاج الطاقة بالدورة المزبوجة (م3) لسنة 2007م Consumed fuel of duple period in 2007	212
الطاقة المنتجة بالمحطات الغازية خلال سنة 2007م Produced Energy of Gassy Station In 2007.	213
الوقود المستهلك لإنتاج الطاقة بالمحطات الغازية (م3) لسنة 2007م Consumed fuel of Gassy Station In 2007.	214
الطاقة المنتجة بمحطات الديزل لسنة 2007م Produced Energy of Diesel Station In 2007.	215
الوقود المستهلك لإنتاج الطاقة بمحطات الديزل (م3) لسنة 2007م Consumed fuel of Diesel Station In 2007.	215
إجمالي الطاقة المنتجة لسنة 2007م Total of Produced Energy in 2007.	216
الوقود المستهلك لإنتاج الطاقة بالمحطات (م3) لسنة 2007م إجمالي Total of Consumed Fuel for Energy Production In the Stations 2007.	216
<b>القوى العاملة</b>	<b>Manpower</b>
توزيعات القوة البشرية للسكان الذين أعمارهم (15 سنة فما فوق) Manpower distribution of the population age ( 15 years and over)	219
توزيع إجمالي السكان (ليبون وغير ليبيين) المقيمين الذين أعمارهم (15 سنة فما فوق) حسب الشعبيات وتوزيعات القوة البشرية والجنس Distribution of population (Libyan Non –Libyan ) aged (15years more) by Sheba Man power Distribution Sex.	221
توزيع إجمالي السكان (ليبون وغير ليبيين ) المقيمين الذين أعمارهم (15 سنة فما فوق ) حسب الشعبيات وتوزيعات القوة البشرية والجنس لتعداد السكان 2006 Distribution of population (Libyan Non –Libyan) aged (15years more) by shabia ,Man power Distribution Sex	222
توزيع إجمالي السكان (ليبون وغير ليبيين) للمقيمين الذين أعمارهم (15 سنة فما فوق ) حسب الشعبيات وتوزيعات القوة البشرية والجنس حسب تعداد السكان 2006 Distribution of population (Libyan Non – Libyan) aged (15years more) by shabia ,Man power Distribution Sex	223

<p>توزيع السكان (ليبون وغير ليبون) النشطين المقيمين الذين أعمارهم (15 سنة فما فوق) حسب أقسام وأبواب المهن والجنس حسب تعداد السكان 2008</p> <p>Distribution of population (Libyan Non - Libyan) aged (15years more) by Major sub Major occupations sex</p>	224
<p><b>المالية</b> <b>Finance</b></p>	
<p>القروض والتسهيلات النقدية الممنوحة من قبل المصارف التجارية خلال الفترة ( 2002 - 2008 ) مسيحي</p> <p>Monetary &amp; Loans and Facilities Paid by Commercial Banks, 2002-2008</p>	227
<p>القروض والتسهيلات الائتمانية الممنوحة من المصارف التجارية لثلاث القطاعات والأنشطة الاقتصادية</p> <p>Loans &amp; Credits Granted by Commercial Banks to Various Sectors &amp; Economical Activities During (1992-2008)</p>	228
<p>عرض النقود خلال الفترة ( 1999 - 2008م)</p> <p>Money Supply During, (1999-2008)</p>	230
<p>الاحتياطيات الدولية خلال الفترة (1997-2008) مسيحي</p> <p>International Reserves During ( 1997 - 2008).</p>	232
<p>ميزان المدفوعات خلال الفترة (2005 - 2007م)</p> <p>Palance of Payments During ( 2005 - 2007).</p>	234
<p>تطور النقود المصدرة للتداول خلال الفترة (1980-2008م)</p> <p>The Development of Exported Money, (1980-2008)</p>	235
<p>تطور الاحتياطيات الدولية خلال الفترة (1975-2007م)</p> <p>Development of International Reservers, (1975-2007)</p>	236
<p>رصيد القروض الممنوحة من المصرف المركزي إلى المصارف التجارية خلال الفترة (1980-2008م)</p> <p>The Installment of Loans Paid by Central Bank to by the Commercial Banks ( 1980-2008)</p>	237
<p>أوجه استخدام أموال المصارف التجارية خلال الفترة 2008م</p> <p>The Phases of Using Commercial Banks Money, 2008</p>	239

تطور مصادر أموال المصارف الأهلية خلال الفترة (2002-2007م) The Development of Domestic Banks Sources,( 2002-2007)	240
رأس مال واحتياطيات المصرف الزراعي خلال الفترة (1995-2007م) The Capital and Reserus of Agricultural Bank,( 1995-2007)	240
أسعار صرف الدينار الليبي مقابل العملات الدولية الرئيسية(2006/2005) Rates Of Libyan Diner Against Major International Currencies	241
أرصدة قروض المصرف الزراعي خلال الفترة(1995-2007م) Agricultural Bank Balances of Loans, (1995-2007)	242
قروض مصرف الادخار والاستثمار العقاري خلال الفترة(1995-2007م) Saving and Peel Estate Loans,( 1995-2007)	242
مقاصة الصكوك خلال الفترة(1980-2008 م) Cheque Clearance,( 1980-2008)	243
عدد وقيمة القروض الممنوحة من مصرف التنمية خلال الفترة(1990-2007م) Amount & Number of Loans Paid by Development Bank, (1990-2007)	244
<b>Economy</b>	<b>الاقتصاد</b>
تطور الرقم القياسي العام لتكلفة المعيشة حسب المجموع الرئيسية للسنوات (2003 - 2006 م) The Developing of General Cost of Living Index by Major Groups During (2003 - 2007). 100=2003	247
الرقم القياسي لتكاليف المعيشة حسب المجموع الرئيسية والأشهر لسنة 2007 مسيحي General Price Index for Cost of LLiving by Major Groups and Months Year 2007	249
الناتج المحلي الإجمالي حسب القطاعات الاقتصادية بالأسعار الثابتة للسنوات (2003-2007م) The Gross Domestic Product by Economic Sectors at Constant Prices during (2003 - 2007)	250
الناتج المحلي الإجمالي بالأسعار الجارية حسب القطاعات الاقتصادية للسنوات(2003-2007 م) The Gross Domestic by Economic Sectors at Current Factor Income During (2003 - 2007)	252
معدلات نمو الناتج المحلي الإجمالي بالأسعار الثابتة حسب الأنشطة الاقتصادية خلال الفترة (2003-2007م) Annual Growth Rates of Gross Domestic Product According to Constant Price During (2003-2007)	254

التكوين الرأسمالي الثابت الإجمالي في القطاع العام حسب نوع الأصل (2003 – 2006 م) The Total Gross Fixed formation According to the (2003–2006)	256
الأرقام القياسية الضمنية للناتج المحلي حسب الأنشطة الاقتصادية للسنوات (2003 – 2006 م) The In dices of G D According to the Economic Activities During (2003– 2006)	257
نصيب الفرد من الناتج المحلي الإجمالي بالأسعار الجارية للسنوات (2001 – 2006) Portion of Individual in GDP at current prices for the years (2001– 2006)	258
نصيب الفرد من الناتج المحلي الإجمالي بالأسعار الثابتة للسنوات (2001 – 2006) Portion of Individual in GDP at Fixed prices for the years (2001– 2006)	260
الناتج المحلي بالأسعار الجارية حسب أوجه الإنفاق للسنوات (2001 – 2006) GDP at current prices according to the expenditure for the years (2001– 2006 )	262
الكميات الواردة ومصادر توريدها من السلع محل نشاط المؤسسة لعام 2008 م Supplies and sources of supply of goods to the place of institution in 2008	263
<b>التجارة الخارجية</b>	<b>External trade</b>
قيمة الصادرات والواردات والميزان التجاري خلال فترة ( 2001 – 2007 ) مسيحي Value of Exports and Imports And Trade Balance During (2001 – 2007)	267
توزيع قيمة الفائض التجاري خلال عام 2007 م حسب مجموعات البلدان Value of Exports Imports and Balance of Trade by Regions During 2007.	268
التغير في قيمة الميزان التجاري خلال الفترة(1996 – 2007) مسيحي The Change in the Trade Balance Value, (1996–2007)	269
قيمة الواردات حسب أهم البلدان المستورد منها للسنوات(2001 – 2007) مسيحي Value of Imports by Major Countries of Origin During ( 2001 – 2007)	270
قيمة الصادرات حسب أهم البلدان المصدر إليها للسنوات ( 2001 – 2007) مسيحي Value of Exports by Selected Major Countries of Destination During (2001 –2007)	272
قيمة الصادرات موزعة حسب أقسام السلع خلال الفترة ( 2001 – 2007 ) مسيحي Value of Exports by commodity Section During (2001 – 2007)	273
قيمة الواردات موزعة حسب أقسام السلع خلال الفترة ( 2001 – 2007 ) مسيحي Value of Imports by commodity Section During (2001 – 2007)	275

الاتصالات	Communication
279	معاملات اشتراكات ADSL خلال الفترة (2007 - 2008) م Contributions Of ADSL During (2007-2008)
280	عدد المشتركين في خدمات الخطوط المخصصة لسنة 2008م No. Participants In Services 2008.
280	عدد المشتركين في خدمات الاستضافة واسم النطاق لسنة 2008م No. Participants In Domains & Hosting Services 2007
281	عدد مشتركى الهاتف النقال خلال الفترة(2001-2008م) No. (Mobile Phone) Participant's (2001-2008)
282	إحصائية الهاتف الثابت حتى نهاية سنة 2007م The Participant's Immovable Till the End of 2007.
283	عدد المشتركون للهاتف الثابت بنوعه حسب مناطق الاتصالات لسنة 2008 م Participants of the Phone Firm Bnuah Contaets by Region
284	عدد المشتركون للهاتف الثابت بنوعه حسب مراكز العبور لسنة 2008م The Number Of Participants by Phone Firm Bnuah Contaets py Region
285	قيمة الطوابع حسب الشعبيات 2008م Value of Sold Stamps by Shabla During 2008
286	الخدمات البريدية (الدولية) حسب الأشهر لسنة (2008م) Mail Post Services (Internationl) by Months, 2008.
287	عدد مكاتب البريد والعاملين فيها واجمالي مرتباتهم وصناديق البريد حسب الشعبيات (2008) م Number Of post O FFices Workers Wages Mail Boxes by Shabla 2008
288	حسابات توفير البريد حسب الشعبيات 2008م Saving post Offices by Shablat 2008
المواصلات	Transportation
291	عدد حوادث المرور والجنح والتهالفات المسجلة خلال عامي (2007 - 2008) م Number of Registered Traffic Accidents, Faults, and violations, (2007 - 2008).
292	إحصائية حوادث المرور والجنح والتهالفات للسيارات المحموزة المسجلة خلال العام 1376 و 2008 م على مستوى السهام المرور والتراخيص بالشعبيات By Licensure and Traffic Offices In Shablat

حوادث المرور المسجلة خلال العام 2008م حسب الأشهر Registered Traffic Accidents by month 2008	294
عدد المركبات الآلية على اختلاف أنواعها المسجلة والمعاد ترقيمها من بداية التسجيل وحتى نهاية عام 2007 م Number of All Registered and Renumbered Different Types of Vehicles up to End of 2007.	296
الأرقام الممنوحة للشعبيات المعمول بها في اللوحات المعدنية للمركبات الآلية The Number Given to Shabiat Used in Numbering the Licence Numbers	298
الجسور أحمالها وارتفاعها على الطرق الساحلي The Load and Height of Bridges on Coastal Road	299
أطوال شبكة الطرق الخارجية (كم) حسب أنواعها لسنة 2008م Lengths of Roads in (K M ) By Type 2008	299
حركة المنولة والتخزين بالمواني التابعة للمصلحة خلال السنة 2007 – 2008م The Motion of Storing and Delivery in Ports 2007 – 2008	300
حركة الحاويات المفرغة لسنة 2007 – 2008 م The Motion of Conveyed Containers 2007 – 2008	301
حركة الحاويات المشحونة وفارغة 2007 – 2008 م Motion of Shipped Empty Containers 2007 – 2008	302
حركة السيارات الواردة 2007 – 2008م Motion of Imported Vehicles 2007 – 2008	303
الحركة المالية ( الباب الثالث ) العام المالي 2008م Treasury Motion in 2008	304
<b>Culture</b>	<b>الثقافة</b>
عدد المطبوعات الصادرة لعام 2008م Number of Issued Publications, 2008.	307
المطبوعات والإذاعات المحلية بالشعبيات لسنة 2008م Local Publications and Radios in Shbiat During 2008.	308

اسم المطبوعات اليومية التي تصدرها الهيئة العامة للصحافة	309
The Names of Daily Published by General Authority of Press.	
عدد المراكز الثقافية العاملة بالجمهورية حسب التوزيع الجغرافي	310
<b>الأوقاف</b>	<b>AL-Awqaf</b>
عدد المساجد والعاملين بالمساجد لسنة 2008م	313
Registered Mosques in 2008	
عدد المدرسون والطلاب بمراكز تحفيظ القرآن الكريم لسنة 2008م	315
Number of Teachers and Students in the Holy Quran Centers in 2008.	
<b>السياحة</b>	<b>Tourism</b>
الوضع السياحي القائم لسنة 2008 مسيحي	319
The Actual Tourism Situation In 2007.	
فاعلية السياحة الفندقية والمؤسسات للشابهة خلال سنة 2008 مسيحي	319
Tourism activities for hotels and similar establishments during 2007	
تقرير مقدمي الخدمات السياحية لسنة 2008 مسيحي	319
Report of tourism service providers for the year 2008	
الإحصائية الخاصة بمرافق الإيواء العاملة بالجمهورية العظمى حسب الشعبيات لسنة 2008 مسيحي	320
Statistics for accommodation facilities operating in Great Jamahiriya by Shabiat, for the year 2008	
الإحصائية الخاصة بمرافق الإيواء المصنفة لسنة 2008 مسيحي	321
Statistics for the accommodation facilities ranked for the year 2008,	
الإحصائية الخاصة بمرافق الإيواء المصنفة لسنة 2008 مسيحي	321
Statistics For The Accommodation Facilities Ranked For The Year 2008	
الإحصائية الخاصة بمرافق الإيواء (الذلل) المصنفة لسنة 2008 مسيحي	322
Statistical facilities accommodation (hostel) ranked for the year 2008	
الإحصائية الخاصة بالمناطق التي لم تحرطها وتقيمها سياحياً حسب الشعبيات لسنة 2008 مسيحي	322
Special statistical areas that have been identified as tourist by shabiat for the year 2008	

<p>الإحصائية الخاصة بالمناطق التي تم تحريظها وتقييدها سياحياً حسب الشعبيات لسنة 2008 مسيحي</p> <p>Special statistical areas that have been identified as tourist by shablat for the year 2008</p>	323
<p>الإحصائية الخاصة بمرافق الإيواء (النزل) المصنفة لسنة 2008 مسيحي</p> <p>Statistical facilities accommodation (hostel) ranked for the year 2008</p>	323
<p>إحصائية المرشدين السياحيين إلى نهاية سنة 2008 مسيحي</p> <p>Statistical guides to the end of the year 2008</p>	324
<p>الإحصائية الخاصة بأعداد الحرفيين العاملين بالصناعات التقليدية لسنة 2008 مسيحي</p> <p>Statistics of craftsmen working the traditional industries for the year 2008</p>	324



المعدل السنوي لدرجة الحرارة الصغرى "م" The annual rate of the minimum temperature 'c'	38
المعدل السنوي لدرجة الحرارة العظمى "م" The annual rate of the maximum temperature 'c'	40
المعدل السنوي للرطوبة النسبية % The annual rate of relative humidity	43
معدلات نمو السكان حسب التعدادات Population growth rates by census	50
التوزيع النسبي للسكان الليبيين حسب النوع Relative distribution of population by type of Libyan	52
التوزيع النسبي للسكان الليبيين حسب فئات السن العريضة والنوع في تعداد 2006 Relative distribution by broad age groups and type	54
التوزيع النسبي للسكان غير الليبيين المقيمين في الجماهيرية حسب القارات التي ينتمون إليها Distribution relative of non Libyans residing in the Libyan Jamahiriyah as the continents to which they belong	57
متوسط حجم الأسرة الليبية حسب الشعبيات Average size of Household by Shabia	59
المؤشرات الحيوية لكل 1000 لعام 2006 مسيحي Vital Indicators Per 1000, During 2006	67
نسبة المواليد الليبيين من الذكور مقابل كل 100 حالة ولادة من الإناث خلال الفترة (1997 - 2007) مسيحي The Sex Ratio Births During (1997 - 2007)	88
نسبة الوفيات الليبيين من الذكور مقابل كل 100 حالة وفاة من الإناث خلال الفترة (1997 - 2007) مسيحي The Number of Libyan Deaths of Males per 100 Females During (1997 - 2007).	69
عدد حالات الزواج بين الليبيين حسب الشعبية لعام 2007 م . Registered Libyan Marriages by Shabia, 2007	71

عدد حالات الطلاق بين الليبيين حسب الشعبية لعام 2007م Registered Libyan Divorces by Shabia, 2007	73
عدد المواليد الليبيين حسب النوع خلال السنوات (2001 – 2007) مسيحي Registered Libyan Births by sex During, (2000 – 2006).	76
عدد الوفيات الليبيين حسب النوع خلال السنوات (2001 – 2007) م Registered Libyan Deaths by sex During, (2001 – 2007).	77
جهات العمل المسجلة حسب فئات التسجيل Employment by registered categories of registration	101
إيرادات أملاك الصنوق Property Income fund	108
مصروفات المعاشات الأساسية على مستوى فروع الهيئة لسنة 2008 Basic pension expenses 2008	114
عدد المترددين بمراكز تنمية القدرات الذهنية للعام 2008م The Number of Follow up Mental Ability Expansion Centers In 2008.	118
عدد التلاميذ بمدارس الصم وضعاف السمع للعام 2008 م Student's Number at Deaf and Hard Hearing Schools, 2008.	121
إحصائية تبين المجموع العام لطلبة الجماهيرية بكل تخصص والاجمالي العام للعام الدراسي 2008-2009 مسيحي Statistics of the Jamahiry students total Number In Each Branch and the General total of the Accademic Year 2008 – 2009	134
إحصائية تبين الصف الأول الثانوي بكل تخصص للعام الدراسي 2008 – 2009 مسيحي Statistic of First secondary Grade In Each Branch for the Accademic Year 2008 – 2009	135
إحصائية تبين الصف الثاني الثانوي بكل تخصص للعام الدراسي 2008 – 2009 مسيحي Statistic of Second secondary Grade In Each Branch for the Accademic Year 2008 – 2009	136
إحصائية تبين الصف الثالث ثانوي بكل تخصص للعام الدراسي 2008 – 2009 مسيحي Statistic of Second secondary Grade in Each Branch for the Accademic Year 2008 – 2009	137

توزيع عدد المزارعين الزراعيين حسب مهنتهم الرئيسية لسنة 2007 The number of farm holders as their major, gender, and Shabiat in 2007	162
توزيع عدد الحيازات والمزارعين بأرض وبدون أرض لسنة 2007م Distribution of the number of land holdings and those with and without the land of 2007	164
توزيع الأشجار في سن الأثمار وفي غير سن الأثمار في كل شعبية حسب النوع لسنة 2007 Distribution of trees in the age of fruiting and non-fruiting age in Shabiat by each type of 2007	169
النسب المئوية لاستعمالات المياه للأغراض المختلفة Percentages of Using Water for Different Purposes.	179
النسب المئوية لاستعمالات المياه للأغراض الحضرية Percentages of Using Water for Urban Purposes.	180
إنتاج وصادرات النفط الخام خلال الفترة (1998-2007م) The Production and Export of Crude Oil During, (1998 – 2007)	194
تطور الطاقة المنتجة "م.وس" (1998 – 2007م) The Development of Produced Energy During (1998 –2007)	203
نسبة المستهلكين للطاقة الكهربائية حسب نوعية النشاط لسنة 2006 م The Rate of Electrical Energy by Consumption Stations, 2006	205
تطور كمية المياه المحلاة المنتجة خلال الفترة (1996-2006م) The developed Quantity of Desalination Water(2006-1996).	208
توزيعات القوة البشرية للسكان الذين أعمارهم (15 سنة فما فوق) Manpower distribution of the population age ( 15 years and over)	220
القروض والتسهيلات الائتمانية الممنوحة من المصارف التجارية لثلاث القطاعات والأنشطة الاقتصادية 2006 Loans & Credits Granted by Commercial Banks to Various Sectors & Economical Activities During 2006	229
عرض النقود خلال الفترة 2006 Money Supply During 2006	231

الاحتياطيات الدولية خلال الفترة (2000-2008) مسيحي International Reserves During (2000 – 2008).	233
رصيد القروض الممنوحة من المصرف المركزي إلى المصارف التجارية خلال الفترة (2002-2007م) The Installment of Loans Paid by Central Bank to by the Commercial Banks, 2002- 2007	238
الرقم القياسي لأسعار المستهلك للسنوات (2003-2008)	248
متوسط نصيب الفرد من الناتج المحلي الاجمالي بالأسعار الجارية للسنوات (2001-2006) (Portion of Individual In GDP at current prices for the years (2001-2006)	259
متوسط نصيب الفرد من الناتج المحلي الاجمالي بالأسعار الثابتة Average portion of individual in GDP	261
قيمة الصادرات والواردات والميزان التجاري خلال فترة (2001 – 2007) مسيحي Value of Exports and Imports And Balance of Trade During ( 2001- 2007)	267
قيمة الواردات حسب أهم البلدان المستورده منها لسنة 2007 مسيحي Value of Imports by Major Countries of Origin During 2007	271
قيمة الصادرات حسب أهم البلدان المصدر إليها لسنة 2007 مسيحي Value of Exports by Selected Major Countries of Destination During 2007	273
عدد مشتركى الهاتف النقال خلال الفترة(2001-2008م) No. (Mobile Phone) Participant's (2001-2008)	281
إحصائية الهاتف الثابت حتى نهاية سنة 2007م The Participant's Immovable Till the End of 2007	282
قيمة الطوابع حسب الشعبيات 2008م Value of Sold Stamps by Shabia During 2008	285
عدد حوادث المرور والجنح والغالفات المسجلة خلال عامي (2007- 2008) م Number of Registered Traffic Accidents, Faults, and violations, (2007- 2008).	291
عدد المركبات المتضررة حسب الشعبيات Number of Pam aged Vehicles by Shablat	293
عدد الحوادث والوفيات حسب الأشهر لعام 2008 Accidents and Deaths by Months 2008	295

<p>عدد المركبات الآلية على اختلاف أنواعها المسجلة والمعاد ترقيمها من بداية التسجيل وحتى نهاية عام 2007 م</p> <p>Number of All Registered and Renumbered Different Types of Vehicles up to End of 2007.</p>	297
<p>عدد المطبوعات الصادرة لعام 2007م</p> <p>Number of Issued Publications, 2007.</p>	307
<p>عدد المساجد لسنة 2008 م</p> <p>Number of Mosques in 2008</p>	314
<p>عدد مراكز حفظ القرآن الكريم حسب الشعبيات لسنة 2008 م</p> <p>Number Holy Quran Centers by Shablat 2008 .</p>	316



## معلومات عامة عن عام 2008 مسيحي

### General information on year 2008

#### SETTING:

The Area of Jamahirya about (1,665,000 sq. km)

Between 9° and 25° East Longitude

Between 18° and 33° North Latitude

Map source: Africa

Borders:

North: Mediterranean Sea

South: Niger and Chad

East: Egypt and Sudan

West: Tunis and Algeria

Official language: Arabic

Religion: Islam

Time: Greentch + 2

Currency: Dinar = 1000 Derham.

Climate: Cool, Raining at winter hot, dry at summer.

Administrative portions: 22 Shabia

Important main Cities:

Tripoli, Benghazi, and Sabha.

Temperature:

The Average Highest Maximum Temperature was 41.4 c° in Gadamis City at June

The Average Highest Minimum Temperature was 26.6 c° in Alkofra City at August

The Average Lowest Maximum Temperature was 11.5c° in Shahat City at Feb

The Average Lowest Minimum Temperature was 4.0c° in Ghat City at January

#### الموقع:

مساحة الجماهيرية حوالي (1,665,000 كم<sup>2</sup>)

خط الطول (9 + 25) شرقاً

خط عرض (18 + 33) شمالاً

الخريطة المرجعية: أفريقيا

المحيط:

شمالاً / البحر المتوسط

جنوباً / النيجر وتشاد

شرقاً / مصر والسودان

غرباً / تونس والجزائر

اللغة الرسمية: اللغة العربية

الديانة: الإسلام

التوقيت: غرينتش +2

العملة: الدينار = 1000 درهم

المناخ: بارد بمطر شتاء وحار جاف صيفاً

التقسيمات الإدارية: 22 شعبية

أهم المدن الرئيسية:

طرابلس، بنغازي، Sabha

درجات الحرارة:

أعلى متوسط نهاية عظمى بشهر الصيف 41.4 درجة مئوية بمدينة غدامس

أعلى متوسط نهاية صغرى بشهر هانبيال 26.6 درجة مئوية بمدينة الكفرة

أدنى متوسط نهاية عظمى بشهر النوار 11.5 درجة مئوية بمدينة شحات

أدنى متوسط نهاية صغرى بشهر أري النار 4.0 درجة مئوية بمدينة غات

**External Trade:****التجارة الخارجية:**

Export and re-Exports 40972.0 Million Dinar.

الصادرات والعباد تصديره 40972.0 مليون دينار

Imports 7935.0 Million Dinar.

الواردات 7935.0 مليون دينار

Balance of Trade 32470.6 Million Dinar

للديان التجارى 32470.6 مليون دينار

**Total National Product:****النتائج المحلى الاجمالي بأسعار 2003 لعام 2006.**

Running cost 88,778,325.1 Dinar. (1000) LD

بالأسعار الجارية (89,260,305.5) بالآلاف دينار

Fixed cost 48,431,306.1 Dinar. (1000) L.D

بالأسعار الثابتة بأسعار (48,709,252.5) بالآلاف دينار

The General Cost of Living Index-2007. ( 85.9 )

الرقم القياسى العام لتكاليف العيشة لعام 2008م

Inflation Rate • 2007=(6.7)

( 85.9)

معدل التضخم لسنة 2007م=(6.7)

Exchange. One Dinar = 1.22 Dollar

سعر صرف الدينار لكل دولار = 1.22

**Crude petroleum:****النفط الخام :**

Average Daily Product From Crude Petroleum 1.8 Million Barrels.

متوسط الإنتاج اليومي من النفط الخام 1.8 مليون برميل  
متوسط الصادرات اليومي من النفط الخام 1.471 مليون

Average Daily Exported From Crude Petroleum 1.471 Million Barrels.

برميل

**Tourism:****السياحة:**

Total Coming Visitors to Jamahiriya 759771

اجمالي الزوار الوافدين الى الجماهيرية 759771

Average Duration of Stay for Tourist 7 Days

متوسط مدة اقامة السائح 7 أيام

Average Expenditure for Tourist 120\$

متوسط إنفاق السائح في اليوم 120 دولار



الاتصالات

*Communication*



معاملات اشتراكات ADSL خلال الفترة (2007-2008) م  
Contributions Of ADSL During (2007-2008)

سنة 2008 Year	سنة 2007 Year	الجهان Category
16379	9111	طرابلس Tripoli
4463	417	بنغازي Benghazi
10	79	مصراته Misrata
604	162	الزاوية Alzawia
482	2	سبها Sabha
311	124	سرت Sirt
896	44	طبرق Tabroq
655	76	البيضاء Albidda
0	58	اجدابيا Ejdabia
285	62	راس لانوف Raslanof
216	0	زوايا Zwara
257	0	الحمص Alkhoms
118	0	البريقة Breaga
393	0	درنة Darna
212	0	صبراتة Sabratha
168	0	صمرمان sman
194	0	المرج AL Marj
223	0	زليطن Zliten
179	0	غريان Garian
<b>26045</b>	<b>10135</b>	<b>الاجمالي</b>

Source : General Company Of Post Wiy and Wireless Communications

المصدر الشركة العامة للبريد والاتصالات السلكية واللاسلكية

عدد المشتركين في خدمات الخطوط المخصصة لسنة 2008م  
No. Participants in Services 2008.

عدد المشتركين No. Participants	نوع التوصيل Type of delivery
125	DSL
3	Wireless
26	DVB-RCS
154	Total الإجمالي

Source: General Company Of Post Way and Wireless Communications

الشركة العامة للبريد والاتصالات الثابتة والمحمولة

عدد المشتركين في خدمات الاستضافة واسم النطاق لسنة 2008م  
No. Participants in Domains & Hosting Services 2008

العدد . NO	البيان Category
748	نطاق - Domains
328	استضافة - Hosting

Source: General Company Of Post Way and Wireless Communications

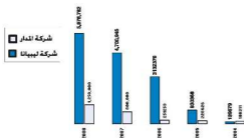
الشركة العامة للبريد والاتصالات الثابتة والمحمولة

عدد مشتركى الهاتف النقال خلال الفترة (2001-2008م)  
No. (Mobile Phone) Participant's (2001-2008)

عدد المشتركين No. Participant's		السنة Year
شركة ليبياانا Libyana Com	شركة المدار Madar Com	
-	-	2001
-	71898	2002
-	132951	2003
139679	180211	2004
930368	228626	2005
3132379	251253	2006
4,700,945	800,000	2007
5,976,762	1,250,000	2008

Source : General Company Of Post, Way and Wireless Communications

المسئول العامة للهاتف والاتصالات السلكية واللاسلكية



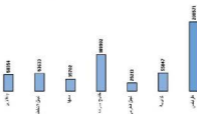
إحصائية الهاتف الثابت حتى نهاية سنة 2007 م  
The Participant's Immovable Till the End of 2007.

عدد المشتركين No. Participant's	منطقة الاتصالات Area Of Communications
208571	طرابلس Tripoli
55047	الزاوية Alzawia
25213	الجبل الغربي Aljebel Gharbi
109902	خليج سرت Sir Gulf
35702	سبها Sabha
53633	الجبل الأخضر Al Gabel aKhder
50354	بنغازي Benghazi
538422	الإجمالي Total

Source : General Company Of Post, Wire and Wireless Communications

للمصدر الشركة العامة للتبويب والاتصالات السلكية واللاسلكية

إحصائية الهاتف الثابت حتى نهاية سنة 2007 م  
The Participant's Immovable Till the End of 2007



عدد المشتركين للهاتف الثابت بتوعه حسب مناطق الاتصالات لسنة 2008 م  
Participants of the Phone Firm Bnuah Contaets by Region 2008

المجموع Total	الهاتف اللاسلكي الثابت Wireless Phone Firm	الهاتف السلكي الثابت Wired Phone Firm	المناطق Areas
379535	159020	220515	طرابلس Tripoli
152229	62565	89664	سرت Sirt
98027	47265	50762	بنغازي Benghazi
88250	34360	53890	الجبيل الأخضر Al Gabel aKhdar
79621	39929	39692	الزاوية Alzawia
73354	33390	39964	سبها Sabha
43475	18336	24137	الجبيل الغربي Aljbel Gharbi
914491	395857	518624	المجموع

Source - General Company Of Post, Wry and Wireless Communication

للمصدر الشركة العامة للبريد والاتصالات السلكية واللاسلكية

عدد المشتركين للهاتف الثابت بتوعه حسب مراكز العبور لسنة 2008 م  
The Number Of Participants by Phone Firm Bnuah Contacts py Region 2008

الجموع Total	الهاتف اللاسلكي الثابت Wireless Phone Firm		الهاتف السلكي الثابت Wired Phone Firm		مركز العبور Transit Center
	أفراد Members	آخرون Others	أفراد Members	آخرون Others	
98027	46954	311	36783	13979	بنغازي Benghazi
83838	35578	157	38437	9666	مصراتة Misrata
73354	33179	211	32367	7597	سبها Sabha
56525	28550	231	21708	6036	الزاوية Aizawia
48264	21736	238	20405	5885	الخميس Alkhoms
30771	13305	100	14414	2952	أجدابيا Ejdabia
30672	10526	272	17358	2516	البيضاء Albaida
24491	9931	407	10787	3366	غريان Garian
24378	8913	167	10078	5222	سرت Sirt
23096	11091	57	9329	2620	زواره Zwara
22462	9934	39	9817	2572	درنة Derna
19192	7373	171	10126	1522	طبرق Tobroq
15924	6014	31	7951	1928	المرج Al Marj
13242	4327	18	8494	2403	هون Hoon
9975	6253	151	2300	1271	نالوت Nalut
9009	2566	30	5281	1132	جادو Jadoo
914491	390811	5058	400164	118460	الجموع Total

Source : General Company Of Post Way and Wireless Communications

الجمهورية العربية الليبية الديمقراطية الشعبية والاتصالات السلكية واللاسلكية

قيمة الطوابع حسب الشعبيات 2008 م  
Value of Sold Stamps by Shabia During 2008

value (D.L)

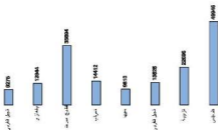
القيمة بالدينار

Centers Of Services	القيمة بالدينار Value(L-D)	مراكز الخدمات البريدية
Tripoli	49946	طرابلس
Alzawia	22696	الزاوية
Aljebel Gharbi	13625	الجبل الغربي
Sabha	9610	سبها
Al Margheb	14412	المغرب
Sirt Gulf	35694	خليج سرت
Benghazi	12944	بنغازي
Al Gabel alGhder	9275	الجبل الاخضر
<b>Total</b>	<b>168105</b>	<b>المجموع</b>

Source - General Company Of Post, Telegraph And Wireless Communications

مصدر الشركة العامة للهوية والاتصالات السلكية واللاسلكية

قيمة الطوابع حسب الشعبيات 2008 م  
Value of Sold Stamps by Shabia During 2008





الخدمات البريدية (الدولية) حسب الأشهر لعسنة (2008 م)  
Mail Post Services (International) by Months, 2008.

Months	البريد السريع Fast Mail		الطرود البريدية Mail Parcels		المسجلات Registered		المراسلات العادية Normal Messaging		الشهر
	الواردة	صاير	الواردة	صاير	الواردة	صاير	الواردة	صاير	
Jan	235	259	336	194	3075	3291	1057797	371099	أب الثار
Feb	248	227	287	204	3221	2901	934431	383176	الربار
March	269	261	291	152	2896	3044	595943	396113	الربيع
April	291	232	278	274	2298	2946	1069968	452923	الطبر
May	390	282	263	293	2651	3040	875594	311339	للام
Jun	270	201	280	254	2478	2270	894816	911446	الصف
July	258	266	273	337	2503	2484	700904	293691	ناصر
Aug	231	231	320	266	2982	3134	678970	790027	هانيمال
Sept	253	215	389	240	2518	2466	678970	254147	العالخ
Oct	253	330	231	239	2178	3383	604225	956027	النصور
Nov	271	299	382	227	2917	2917	1496078	354235	المررد
Dec	223	178	275	243	1678	2499	918978	267891	الكابون
<b>Total</b>	<b>3193</b>	<b>2979</b>	<b>3615</b>	<b>2923</b>	<b>31393</b>	<b>33075</b>	<b>10119040</b>	<b>5742368</b>	<b>الجموع</b>

Source: General Company Of Post, Way and Wireless Communication

المصدر: الشركة العامة للبريد والتمصالات المسلكية واللاسلكية

عدد مكاتب البريد والعاملين فيها وأجمالي مرتباتهم وصناديق البريد حسب الشعبيات (2008) م  
**Number Of post Offices Workers Wages Mail Boxes by Shabia 2008**

Centers of Mail Services	عدد صناديق البريد No of Mail Boxes	اجمالي المرتبات والأجور الشهرية Wagos	عدد العاملين No of workers	عدد المكاتب No of Offices	مركز الخدمات البريدية
Tripoli	36918	139500	465	43	طرابلس
Al zawia	7110	64200	214	28	الزاوية
Al gabel arbing	6088	112800	376	77	الجبل الغربي
Sabha	6761	140700	469	45	سبها
Al Margheb	2236	60300	201	18	المغرب
Sirt Guff	12186	88500	295	44	خليج سرت
Benghazi	13624	127500	425	31	بنغازي
Al Gabel akhder	10816	183300	611	48	الجبل الأخضر
<b>Total</b>	<b>95739</b>	<b>916800</b>	<b>3056</b>	<b>335</b>	<b>المجموع</b>

Source : General Company Of Post, Wgy and Wireless Communications

لتصميم الشركة العامة للبريد والاتصالات السلكية واللاسلكية

حسابات توفير البريد حسب الشعبيات 2008م  
Saving post Offices by Shablat 2008

Centers of Mail Services	القيمة (دينار) (D -L) Value	عدد العمليات No - of Transaction	القيمة (دينار) Value D - L	عدد العمليات No of Transaction	عدد الصناديق No. Boxes	مراكز الخدمات
Tripoli	—	—	—	—	1333	طرابلس
Al zawia	—	—	—	—	18	الزاوية
Al gabel Garbling	—	—	35,500	2	439	الجبل الغربي
Sabha	—	—	—	—	94	سبها
Al Marghab	—	—	—	—	150	المرقب
Sirt Guf	—	—	—	—	28	خليج سرت
Benghazi	—	—	—	—	334	بنغازي
Al Gabel akhder	125,000	2	25,000	1	536	الجبل الأخضر
<b>Total</b>	<b>125,000</b>	<b>—</b>	<b>60,500</b>	<b>3</b>	<b>2932</b>	<b>المجموع</b>

Source - General Company Of Post Wty and Wireless Communications

المصدر: الشركة العامة للبريد والاتصالات السلكية واللاسلكية

الإحصاءات الحيوية

*Vital Statistics*



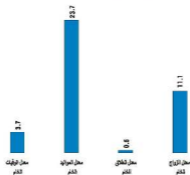
المؤشرات الحيوية لعام 2007م  
Vital Indicators, 2007.

Crude Marriage Rate	11.0	معدل الزواج الخام
Crude Divorce Rate	0.5	معدل الطلاق الخام
Crude Birth Rate	23.7	معدل المواليد الخام
Crude Death Rate	3.7	معدل الوفيات الخام
Death Ratio (- one year)	11.1	نسبة الموفين الرضع الذين أعمارهم أقل من سنة

Source: - G . A . I

المصدر: الهيئة العامة للمعلومات.

المؤشرات الحيوية لكل 1000 لعام 2007م  
Vital Indicators Per 1000, During 2007.



نسبة المواليد الليبيين من الذكور مقابل كل 100 حالة ولادة من الإناث  
خلال الفترة (1997-2007) مسيحي

The Sex Ratio Births During (1997- 2007)

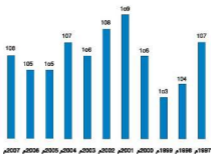
السنة	الجمعة Total
1997	107
1998	104
1999	103
2000	106
2001	109
2002	108
2003	106
2004	107
2005	105
2006	105
2007	106

Source : G . A . I

للمصدر الهيئة العامة للمعلومات

نسبة المواليد الليبيين من الذكور مقابل كل 100 حالة ولادة من الإناث  
خلال الفترة (1997 - 2007) مسيحي

The Sex Ratio Births During (1997 - 2007)



نسبة الوفيات الليبيين من الذكور مقابل كل 100 حالة وفاة من الإناث  
خلال الفترة (1997 – 2007 م)

The Number of Libyan Deaths of Males per 100 Females  
During (1997– 2007).

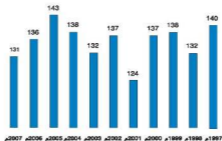
المجمعة Total	السنة Year
140	1997
132	1998
138	1999
137	2000
124	2001
137	2002
132	2003
138	2004
143	2005
138	2006
131	2007

Source : G . A . I

المصدر: الهيئة العامة للمعلومات

نسبة الوفيات الليبيين من الذكور مقابل كل 100 حالة وفاة من الإناث  
خلال الفترة (1997 – 2007) مسيحي

The Number of Libyan Deaths of Males per 100 Females  
During (1997– 2007).



عدد حالات الزواج بين الليبيين حسب الشعبية لعام 2007م  
Registered Libyan Marriages by Shabia, 2007.

Shabia	الجملة Total	الشعبية
AL Batnan	1126	البطنان
Derna	1969	درنة
AL Gebel EL akhdar	2451	الجبل الأخضر
AL Marj	2020	المرج
AL Wahat	1554	الوحدات
Benghazi	8951	بنغازي
Sirt	1145	سرت
Jfara	368	الجفرة
AL Kofra	262	الكفرة
Misrata	4015	ميسراته
AL Margheb	5973	المرغيب
Tripoli	11269	طرابلس
Jfara	4378	الجفارة
Zawia	3601	الزاوية
AL Nekaht ALkams	3718	النيكاht الكمس
AL Gabel Al Gharbi	2708	الجبل الغربي
Nalut	949	نالوت
Sabha	1083	سبها
Wadi Shati	785	وادي الشاطئ
Murzuk	635	مرزق
Wadi EL Haya	466	وادي الحياة
Ghat	136	غات
<b>Total</b>	<b>59562</b>	<b>المجموع</b>

Source : G . A . I

المصدر: الهيئة العامة للمعلومات



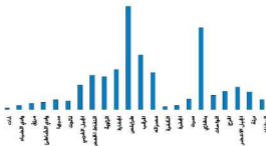
عدد حالات الزواج بين الليبيين خلال الفترة (1997 - 2007) مسحى  
Registered Libyan Marriages During, (1997- 2007)

السنة	الجملة Total
1997	20089
1998	19051
1999	19348
2000	27855
2001	28661
2002	33329
2003	36721
2004	39105
2005	43979
2006	47219
2007	59562

Source : G . A . I

المصدر: الهيئة العامة للمعلومات

عدد حالات الزواج بين الليبيين حسب الشعبية لعام 2007 م  
Registered Libyan Marriages by Shabia, 2007



عدد حالات الطلاق بين الليبيين حسب الشعبية لعام 2007 م  
Registered Libyan Divorces by Shabia, 2007.

Shabia	الجملة Total	الشعبية
AL Batnan	39	البطنان
Dema	108	دزنة
AL Gebel EL Aakhdar	241	الجبيل الأخضر
AL Marj	81	المرج
Benghazi	715	بنغازي
Sirt	4	سيرة
AL Jufra	21	الجفرة
AL Kufra	0	الكفرة
Misurata	207	مصراتة
AL Margheeb	160	المرقب
Tripoli	518	طرابلس
AL Jafara	156	الجفارة
Zawia	156	الزوية
AL Nikaht ALkhams	101	النقاط الخمس
AL Gabal AL Gharbi	55	الجبيل الغربي
Nalut	15	نالوت
Sobha	154	سوها
Wadi ELShali	2	وادي الشاطئ
Murzuk	20	مرزق
Wadi ELHaya	14	وادي الحياة
EL Wahat	42	الواحات
Ghat	4	غات
<b>Total</b>	<b>2813</b>	<b>المجموع</b>

Source : G . A . I

المصدر: الهيئة العامة للمعلومات

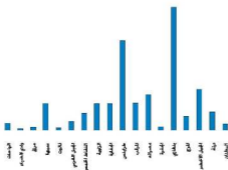
عدد حالات الطلاق بين الليبيين خلال الفترة (1997-2007) مسيحي  
Registered Libyan Divorces During, (1997-2007)

السنة Year	الجملة Total
1997	1156
1998	1275
1999	1084
2000	1446
2001	1790
2002	1683
2003	1641
2004	1696
2005	2077
2006	1786
2007	2813

Source : G. A. I

المصدر الهيئة العامة للمعلومات

عدد حالات الطلاق بين الليبيين حسب الشعبة لعام 2007م  
Registered Libyan Divorces by Shabia, 2007



عدد المواليد الليبيين حسب الشعيبة عام 2007 مسيحي  
Registered Libyan Births by Shabia, 2007

Shabia	الجمعة Total	الشعيبة
AL Batnan	3792	البطنان
Derna	2701	درنة
AL Gebel EL Aakhder	6395	الجبل الأخضر
AL Marj	3815	المرج
Benghazi	16432	بنغازي
AL Wahat	4672	الوحدات
Sirt	3103	سرت
AL Jufra	1459	الجفرة
AL Kufra	1144	الكفرة
Misurata	13947	مصراتة
AL Margheb	11374	المغرب
Tripoli	21381	طرابلس
Jafara	6172	الجفارة
Zawia	5217	الزاوية
AL Nikaht ALkhams	7149	النيكات الخمس
AL Gebel Ghribi	6221	الجبل الغربي
Nalut	2700	نالوت
Sabha	3532	سبها
Wadi ELShati	3009	وادي الشاطئ
Murzuk	1986	مرزق
Wadi ELHays	1700	وادي الحيلة
Ghat	436	غات
<b>Total</b>	<b>128337</b>	<b>المجموع</b>

Source : G . A . I

المصدر: الهيئة العامة للمعلومات

عدد المواليد الليبيين حسب فئات العمر لكل من الوالدين عام 2007 مسيحي  
 . Registered Libyan Births by age Group of Parents, 2007

جملة Total	غير مبيّن Not Stated	فئة عمر الأم Age Group of Mother					فئة عمر الأب Age Group of Father	
		44-40	39-35	34-30	29-25	24-20	أقل من 20	أقل من 20 سنة
2	2	0	0	0	0	0	0	أقل من 20 سنة
14	6	0	0	0	0	6	2	24-20
150	23	0	0	0	79	48	0	29-25
595	31	0	0	161	283	116	4	34-30
790	17	0	1	112	333	263	3	39-35
595	13	2	49	204	65	12	0	44-40
237	5	9	63	107	41	12	0	49-45
68	4	14	26	13	8	3	0	54-50
21	0	4	7	7	3	0	0	59-55
32	14	1	7	7	4	0	0	Over 60
130195	112108	128	1328	3635	5085	2280	257	غير مبيّن
132689	112222	158	1481	4121	5839	6079	266	المجموع Total

المصدر: الهيئة العامة للمعلومات

Source : D. A. I

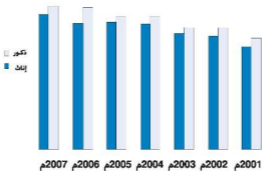
عدد المواليد الليبيين حسب النوع خلال السنوات (2001 – 2007) مسيحي  
Registered Libyan Births by sex During, (2001 – 2007)

المجموع Total	إناث Female	ذكور Male	السنة Year
99187	47502	51685	2001
109084	52429	56655	2002
110488	53569	56919	2003
119633	57894	61739	2004
120990	58927	62072	2005
124541	58839	65902	2006
128337	62363	65975	2007

Source : G . A . I

المصدر: الهيئة العامة للمعلومات

عدد المواليد الليبيين حسب النوع خلال السنوات (2001 – 2007) مسيحي  
Registered Libyan Births by sex During, (2001 – 2007).



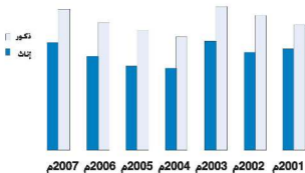
عدد الوفيات الليبيين حسب النوع خلال السنوات (2001-2007)م  
Registered Libyan Deaths by sex During (2001-2007).

المجموع Total	إناث Female	ذكور Male	السنة Year
18334	8175	10159	2001
18770	7907	10863	2002
20418	8804	11614	2003
15765	6613	9152	2004
16425	6755	9670	2005
17975	7609	10366	2006
20044	8677	11367	2007

Source :- G . A . I

للمصدر الهيئة العامة للمعلومات

عدد الوفيات الليبيين حسب النوع خلال السنوات ( 2007 - 2001 ) م  
Registered Libyan Deaths by sex During, (2001-2007) .







الاقتصاد

*Economy*





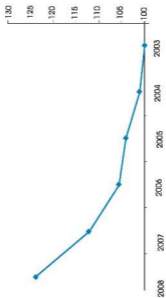
تطور الرقم القياسي العام لتكلفة المعيشة حسب المجموعات الرئيسية للسنوات (2003 - 2008 م)  
 The Developing of General Cost of Living Index by Major Groups During, (2003 - 2008).

المجموعة الرئيسية	2003	التغير السنوي % Annual Rates	2004	التغير السنوي % Annual Rates	2005	التغير السنوي % Annual Rates	2006	التغير السنوي % Annual Rates	2007	التغير السنوي % Annual Rates	2008	التغير السنوي % Annual Rates
الزاد الغذائية والقطريات	100.0	-2.5	97.5	8.8	103.9	1.2	105.1	1.2	121.0	15.1	144.8	19.7
للأثاث والأجهزة	100.0	-9.3	90.7	1.7	92.2	2.2	94.2	2.2	92.5	-1.8	94.7	2.4
السكن ومستأثرته	100.0	1.5	101.5	0.8	109.3	0.8	103.1	0.8	108.6	0.4	106.9	5.5
الأثاث	100.0	-11.2	88.8	0.1	86.8	1.2	89.9	1.2	86.0	-1.0	92.4	3.6
العناية الصحية	100.0	9.2	109.2	3.0	112.4	6.0	119.2	6.0	130.6	12.3	134.1	0.2
الزاد والبراصات	100.0	26.2	126.2	1.8	128.4	1.5	130.3	1.5	126.7	-0.4	134.3	3.5
التعليم والثقافة والتسليّة	100.0	-7.3	92.7	0.2	92.9	-2.2	90.9	-2.2	91.1	0.2	94.1	3.3
سلع وخدمات أخرى	100.0	2.1	102.1	-3.8	96.2	8.7	106.7	8.7	111.2	4.2	120.4	8.3
الرقم القياسي العام	100.0	1.0	0.101	3.0	104.0	1.4	105.5	1.4	112.0	6.2	123.7	10.4

Source: General Authority for Information

المصدر: الهيئة العامة للمعلومات

الرقم القياسي لأسعار المستهلك للسنوات (2008-2003)



الرقم القياسي لتكاليف المعيشة حسب المجموع الرئيسية والأشهر لسنة 2007  
 General Price Index for Cost of Living by Major Groups and Months Year 2007

100 = 2003

المجموعة الرئيسية	الرقم القياسي العام	صناعة وخدمات متفرقة	التعليم والثقافة والترفيهية	النقل والمواصلات	الرعاية الصحية	الثمن السكني	السكن ومستلزماته	الأحذية والملابس والأقمشة	الغذاء والمشروبات والتبغ	الأشهر/ الوزن
Major Groups	General Price Index	Miscellaneous Articles And Services	Education, Culture and Recreation	Transportation Communication	Medical Care	Furniture	Housing and requilshes	Clothing Footwear	Foods, Beverages and Tobacco	weights Months
weight	1000	53	64	112	40	59	233	79	360	الوزن
JAN	118.8	118.3	90.2	120.0	134.1	89.5	107.8	91.0	136.1	أب
FEB	121.4	120.8	92.4	130.8	134.1	90.6	107.9	91.5	141.9	فبراير
MAR	122.0	121.5	92.8	130.8	134.1	90.6	108.2	91.5	143.1	مارس
APR	122.4	121.5	94.0	132.4	134.1	91.7	108.4	94.3	142.8	أبريل
MAY	122.0	121.5	94.0	132.4	134.1	92.0	108.6	94.9	140.7	مايو
JUN	122.8	121.5	94.4	136.4	134.1	92.2	110.0	94.9	141.3	يونيو
JUL	123.6	121.8	94.4	138.4	134.1	92.8	109.9	94.7	143.3	يوليو
AUG	124.3	121.5	94.4	136.4	134.1	92.5	109.9	94.7	145.3	أغسطس
SEP	126.3	122.4	94.2	137.6	134.1	94.1	110.1	103.6	148.1	سبتمبر
OCT	126.5	119.7	94.8	136.5	134.1	93.5	108.8	94.8	151.4	أكتوبر
NOV	125.4	117.9	96.0	136.6	134.1	94.3	109.8	94.9	151.0	نوفمبر
DEC	127.4	121.2	97.9	136.6	134.1	94.8	109.7	95.4	152.9	ديسمبر
Rates	123.7	120.8	94.1	134.3	134.1	92.4	109.3	94.7	144.8	معدل السن

Source: General Authority for Information

المصدر: الهيئة العامة للمعلومات

النتائج المحلي الإجمالي حسب القطاعات الاقتصادية بالأسعار الثابتة (2003-2007) (م)  
The Gross Domestic Product by Economic Sectors at Constant Prices during (2003 - 2007)

The Value in Thousands L.Ds

القيمة بالآلاف دينار

Economic Sectors	*2007	*2006	2005	2004	2003	القطاعات الاقتصادية
Agriculture	1,676,628.3	1,612,142.6	1,465,039.7	1,352,638.1	1,300,713.6	الزراعة والغابات
Forestry and Fishing	39,178.0	37,671.1	37,057.3	42,801.2	32,281.4	صيد الأسماك
Mining and Quarrying	24,321,688.5	23,912,483.0	22,922,694.7	21,374,929.5	20,217,864.6	التعدين والتعجير
Manufacturing	2,538,448.9	2,355,362.0	2,252,523.3	2,118,017.1	2,002,502.0	المصناعات التحويلية
Electricity, Gas and Water	1,140,850.2	1,001,857.8	924,189.0	787,211.3	754,979.6	الكهرباء والغاز والمياه
Constructions	3,078,184.7	2,464,518.8	2,290,719.0	1,948,770.9	1,786,966.2	الإشتاعات
Total Partial Trade	2,823,617.0	2,534,557.0	2,329,839.9	1,889,088.7	1,750,009.8	تجارة الجملة والتجزئة
Restaurants and Hotels	137,238.6	132,130.8	130,348.8	128,188.4	125,894.9	المطاعم والفنادق
Transportation, Storage and Communication	3,130,095.2	2,786,578.2	2,475,823.6	1,984,091.9	1,811,972.2	النقل والتخزين والاتصالات
Financial Coordination	843,459.9	748,561.2	676,740.4	608,063.3	560,729.4	الوساطة المالية
Real-estate Activities and rating	4,668,609.6	4,310,812.2	4,153,933.6	4,003,829.6	3,864,948.9	الأنشطة العقارية والتجارية
General Management, Defence and Social Solidarity	4,373,783.2	4,268,022.7	3,978,092.1	3,502,071.5	3,279,209.3	الإدارة العامة وإنتاج المصنوع لضمان الاجتماعيات
Education	84,311.0	78,667.5	73,401.6	70,810.0	66,435.4	التعليم **
Health and Social Solidarity	132,214.7	123,372.9	115,122.5	111,065.4	107,210.4	الصحة والعمل الاجتماعي
Other individual & Social Services	50,062.9	47,073.6	44,211.3	43,754.5	41,949.6	فقط الخدمات الشخصية والخدمات الفردية
Activities total	48,038,190	46,435,611	43,869,717	39,985,311	37,735,666	مجموع الأنشطة
Without the Direct Financial services	238,937.7	304,572.0	308,125.1	363,251.0	364,328.2	بالخسا الخدمات المالية الغير مباشرة

Related to (G D P) with Constant Price

تابع الناتج المحلي الإجمالي بالأسعار الثابتة

(G D P) in Local Prices Distributed Between	48,709,252.5	46,132,039.5	43,561,591.8	39,622,060.3	37,371,338.1	القائـم المحلي الإجمالي بالأسعار الأساسية عام 2009
1-Oil and natural gas Activities	25,815,152.6	25,380,820.0	24,327,179.1	22,689,339.4	21,514,442.2	1- أنشطة استخراج النفط والغاز
2-Other Economic Activities	22,894,099.5	20,751,219.5	19,234,412.1	16,932,720.9	15,858,895.8	2- الأنشطة الاقتصادية الأخرى
Taxes Net of Products of Imported	4,434,307.6--	4,436,516.8--	4,489,954.8--	4,195,792.1--	3,439,112.1--	الضرائب الصافية على المنتجات الواردات -
+Taxes on Products and Imported	525,453.1	475,169.7	448,693.6	408,115.6	394,823.0	الضرائب على المنتجات والواردات
-Loans on products	5,019,750.7	4,911,686.5	4,938,648.3	4,603,907.6	3,823,935.1	إقراض على المنتجات
Total (G D P) in the Prices of the Market	44,214,945.1	41,695,522.7	39,871,537.0	35,426,266.2	33,932,226.0	القائـم المحلي الإجمالي بالأسعار السوق

Source: the general secretariat of planning preliminary data

المصدر: أمانة العامة للتخطيط  
بيانات أولية  
تضمن القطاع الخاص فقط

النتائج المحلي الإجمالي حسب القطاعات الاقتصادية للسنوات (2007-2003)  
The Gross Domestic by Economic Sectors at Current Factor Income During (2003 - 2007)

The Value in Thousands LDs

القيمة بالآلاف دينار

Economic Sectors	+2007	+2006	2005	2004	2003	القطاعات الاقتصادية الزراعة والصيد صيد الأسماك التعدين والتعدين الصناعات التحويلية الكهرباء والغاز والماء الإنشاءات التجارة والخدمات المواصلات والنقل التجارة والخدمات والأصناف الخدمات المالية الخدمات الشخصية والاجتماعية التجارة والخدمات والأصناف الاجتماعية التعليم الصحة والعمل الاجتماعي القطاعات الخدمات الشخصية والاجتماعية الأخرى مجموع القطاعات القطاعات المباشرة للخدمات المالية
Agriculture	1,858,949.5	1,803,278.0	1,408,771.4	1,286,305.0	1,300,713.6	
Fishing and Fishing	46,318.3	39,788.8	38,729.7	42,292.9	32,281.4	
Mining and Quarrying	58,963,768.1	55,649,014.2	43,946,711.5	29,227,384.5	20,217,864.6	
Manufacturing	4,032,144.5	3,006,865.3	3,131,734.3	2,448,681.4	1,981,857.3	
Electricity, Gas and Water	1,018,120.7	972,735.7	876,627.0	734,291.9	754,878.6	
Constructions	4,186,419.7	3,129,329.5	2,080,464.9	2,106,239.3	1,786,965.2	
Total Retail Trade	3,225,001.8	2,724,839.8	2,820,204.0	2,080,859.3	1,780,009.8	
Restaurants and Hotels	177,309.1	138,513.5	137,288.4	134,236.0	125,894.9	
Transportation, Storage and Communication	3,289,526.2	2,724,238.7	2,412,827.3	1,944,018.6	1,811,972.2	
Financial Coordination	980,781.0	818,472.5	717,058.3	627,852.4	590,728.4	
Real-estate Activities and leasing	5,218,851.5	4,643,535.2	4,324,210.5	3,996,929.7	3,884,948.9	
General Management, Defence and Social Solidarity	6,507,344.9	4,995,140.1	4,481,098.7	3,656,641.5	3,279,209.3	
Education	98,548.9	84,891.7	74,622.1	72,522.2	66,435.4	
Health and Social Solidarity	132,718.2	132,378.1	113,608.5	110,420.8	107,210.4	
Other Individual & Social Services	69,423.0	61,869.7	53,288.5	43,110.0	41,549.6	
Activities total	86,843,601	81,282,813	66,920,789	48,546,387	37,725,022	
Without the Direct Financial services	589,295.4	532,993.4	470,027.3	441,025.1	394,328.2	



### Related to (G D P ) with fixed Prices

(G D P ) in Local Prices Distributed between	80,206,305.5	80,729,919.5	56,450,741.7	48,105,362.3	37,360,693.4
1-Oil and mineral gas Activities	61,834,294.1	58,958,119.8	46,205,697.5	30,946,949.4	21,514,442.2
2-Other Economic Activities	27,426,071.0	22,371,899.7	20,245,044.2	17,237,012.9	15,846,251.1
Taxes Net of Products of Imported	8,604,459.8	8,382,655.6	6,982,713.9	4,659,452.4	3,439,112.1
+Taxes on Products and Imported	830,855.2	712,752.0	793,280.8	852,827.0	384,263.0
-Loans on products	9,635,354.0	9,068,437.6	7,778,964.7	5,512,078.4	3,092,893.1
Total (G D P ) in the Prices of Free Market	80,455,816.6	72,347,233.9	56,488,022.8	48,445,906.9	33,921,581.3

Source: The general secretariat of planning preliminary data

### تابع الناتج المحلي الإجمالي والأسعار الجارية

= الناتج المحلي الإجمالي بالأسعار الجارية (2008 = 100)	37,360,693.4
(1) الأنشطة لتصنيع النفط والغاز	21,514,442.2
(2) الأنشطة الاقتصادية الأخرى	15,846,251.1
مخالف الضرائب على المنتجات والواردات =	3,439,112.1
+ الضرائب على المنتجات والواردات	384,263.0
- إعانات على المنتجات	3,092,893.1
= الناتج المحلي الإجمالي بسعر السوق	33,921,581.3

المصدر: أمانة اللجنة الشعبية العامة للتخطيط  
بيانات أولية

\*\* تشمل القطاع المالي فقط

معدلات نمو الناتج المحلي الإجمالي والأسعار الثابتة حسب الأنشطة الاقتصادية خلال الفترة 2003-2007 م)  
Annual Growth Rates of Gross Domestic Product According to Constant Price During (2003-2007)

Economic Sectors	+2007	+2006	2005	2004	2003	الملاحظات الاقتصادية
Agriculture	4.0	10.0	8.3	4.0	4.1	الزراعة والصيد
Forestry and Fishing	4.0	1.7	-13.4	32.6	-13.4	صيد الأسماك
Mining and Quarrying	1.7	4.3	7.2	6.7	20.1	التعدين والتعدين
Manufacturing	7.9	4.7	6.4	5.8	15.5	الصناعات التحويلية
Electricity, Gas and Water	13.9	8.4	17.4	4.3	14.9	الكهرباء والغاز والمياه
Constructions	24.9	7.6	17.5	9.1	-12.0	البناءات
Total Partial Trade	11.4	8.8	22.7	6.5	6.1	جزء التجارة الخارجية
Restaurants and Hotels	3.9	1.4	1.7	1.6	2.3	الضيافة والسائحين
Transportation, Storage and Communication	12.3	12.6	24.2	10.1	7.5	النقل والتخزين والاتصالات
Financial Coordination	12.7	10.6	11.3	2.9	6.8	الخدمات المالية
Real-estate Activities and renting	8.3	3.8	3.7	3.6	3.2	الأنشطة العقارية والتأجير
General Management, Defense and Social Solidarity	2.0	7.8	13.8	6.8	12.1	الإدارة العامة وال دفاع والرفاه الاجتماعي
Education	7.2	7.2	3.7	3.5	3.6	التعليم **
Health and Social Solidarity	7.2	7.2	3.7	3.8	3.5	الصحة والعمل الاجتماعي
Other Individual & Social Services	6.4	6.5	1.0	4.3	3.8	الأنشطة الخدمات الشخصية الأخرى
Activities total	5.5	5.5	9.7	6.0	12.8	مجموع الأنشطة
Without the Direct Financial services	8.0	-1.2	-15.2	-0.3	7.3	بإستثناء الخدمات المالية المباشرة

### Related to (G D P ) Growth Rates

(G D P ) in Local Prices Distributed Between	5.9	5.9	9.9	8.0	12.9
1-Oil and natural gas Activities	1.7	4.3	7.2	5.5	20.0
2-Other Economic Activities	10.3	7.9	13.6	8.8	4.5
Taxes Net of Products of Imported	1.3	-1.2	7.0	22.0	11.8
+ Taxes on Products and Imported	10.6	5.9	9.9	6.1	12.9
- Losses on products	2.2	-0.5	7.3	20.4	11.9
Total (G D P ) in the Prices of the Market	6.0	6.7	10.3	4.4	13.0

Source: the general secretariat of planning  
Elementary data

### تابع معدلات نمو الناتج المحلي الإجمالي :

- الناتج المحلي الإجمالي بالأسعار الأساسية 2009=100	12.9
1) أنشطة استخراج النفط والغاز	20.0
2) الأنشطة الاقتصادية الأخرى	4.5
صافي الضرائب على المنتجات والواردات =	11.8
+ الضرائب على المنتجات والواردات	12.9
- إصابات على المنتجات	11.9
- الناتج المحلي الإجمالي بأسعار السوق	13.0

المصدر: أمانة الخدمة الإحصائية العامة للتخطيط

+ بيانات

+ تشمل التضاعف العملي للنفط

التكوين الرأسمالي الثابت الإجمالي في القطاع العام حسب نوع الأصل (2003 - 2006 م)  
 The Total Gross Fixed formation According to the (2003-2006)

Economic Sectors	المشروعات الاستثمارية				
	2006	2005	2004	2003	
Buildings and Constructions	8,605,434,580	5,710,785,763	4,652,480,853	4,068,854,136	التشييد والبناء
Imported Machines and Equipments	9,468,714,913	8,293,314,783	6,651,379,601	5,376,896,326	آلات ومعدات مستوردة
Local Production	84,060,060	79,327,297	73,290,470	69,324,317	إنتاج محلي
Special Fuel Consumption	2,938,155,052	2,151,517,853	1,762,668,025	701,712,688	استهلاك بوقود خاص
Machines, Equipments and means of Transportation	8,605,427,921	6,220,824,428	4,892,005,054	4,744,507,954	آلات ومعدات وسائل النقل
Furniture and Offices' Establishments	1,605,188,077	1,161,448,693	915,702,481	909,000,541	أثاث ومقرات مكتبية
Discoveries in the Oil Invention	71,587,928	72,821,584	72,067,007	69,615,793	الاستكشاف في مؤسسة النفط
Capboursy and Service Animals	197,980,420	165,632,151	180,445,055	181,192,667	حفظات الإحتياطي والخدمة
Total	14,515,579,126	13,331,292,397	10,682,700,450	9,973,371,281	المجموع

Source: The general secretariat of planning  
 المصدر: إدارة اللجنة الشعبية العامة للتخطيط

الأرقام القياسية الضمنية للمنتج المحلي حسب الأنشطة الاقتصادية للسنوات (2003 - 2006 م)  
The In dices of G D According to the Economic Activities During (2003 - 2006)

Economic Sectors	2006	2005	2004	2003	المعطيات الاقتصادية
Agriculture	99.5	96.2	95.1	100.0	الزراعة والغابات
Forestry and Fishing	105.6	104.5	98.8	100.0	صيد الأسماك
Mining and Quarrying	232.7	191.7	136.7	100.0	التعدين والتعدين
Manufacturing	152.9	138.0	115.6	100.0	المصناعات التحويلية
Electricity, Gas and Water Constructions	97.1	94.9	93.3	100.0	التكهرباء والماء والكهرباء
Total Partial Trade	127.0	117.1	110.8	100.0	الأنشطة
Restaurants and Hotels	107.9	108.2	108.5	100.0	خبرة الإقامة والتجارية
Transportation, Storage and Communication	104.8	105.3	104.7	100.0	النقل والتخزين والاتصالات
Financial Copord nation	97.8	97.4	97.5	100.0	البنك والمصارف
Real-estate Activities and razing	109.1	106.0	103.2	100.0	تطوير العقارات
General Management, Defence and Social Solidarity	107.7	104.1	99.8	100.0	الأنشطة العامة والتجارية
Education	115.1	112.7	104.5	100.0	التربية والتعليم والصحة والرفاه الاجتماعي
Health and Social Solidarity	107.9	101.7	102.4	100.0	التعليم **
Other individual & Social Services	107.3	98.6	99.4	100.0	الصحة والعمل الاجتماعي
Activities total	131.4	120.5	98.5	100.0	لخدمة الخدمات الترفيهية والتجارية الشخصية الأخرى
Without the Direct Financial services	175.0	152.5	121.4	100.0	مجموع الأنشطة
(GDP) in Local Phases Distributed Between	175.0	152.5	121.4	100.0	للمصناعات الخفيفة والقوة مرافقة
1-Oil and mineral gas Activities	229.9	189.9	138.0	100.0	الطاقم الخفيف الإجمالي للأصناف الاقتصادية EMIS يوزن
2-Other Economic Activities	107.8	105.3	101.9	100.0	الأنشطة لصناعات الخفيف والغاز

Source: The general secretariat of planning

Estimatory data

\* بيانات أولية

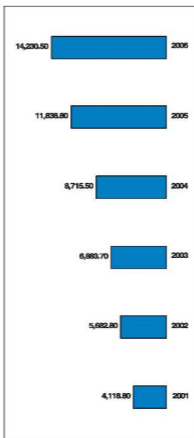
تصيب الفرد من الناتج المحلي الإجمالي بالأسعار الجارية للسنوات (2006 - 2001)  
(Portion of individual in GDP at current prices for the years (2001 - 2006))

السنة	2006	2005	2004	2003	2002	2001	وحدة القياس	البيان
	80,729,919.5	66,450,741.7	84,106,362.3	37,360,693.4	30,330,491.8	21,618,677.7	بالآلاف دينار	الناتج المحلي الإجمالي بالأسعار الاسمية (GDP) في Local Prices Distributed Between
	58,358,113.8	46,205,697.5	30,848,349.4	21,514,442.2	15,209,791.5	7,564,194.2	بالآلاف دينار	الأنشطة الاقتصادية النفط والغاز الطبيعي والأنشطة المتعلقة بهما Oil and natural gas Activities
	22,371,805.7	20,246,044.2	17,257,012.9	15,846,251.1	15,120,700.3	14,054,549.2	بالآلاف دينار	الأنشطة الاقتصادية الأخرى Other economic activities
	5,673,031	5,612,984	5,519,487	5,427,438	5,337,281	5,248,740	تسعة	عدد السكان No. Population
	14,590.5	11,836.8	8,715.5	6,883.7	5,682.8	4,118.8	الدينار الليبي	متوسط نصيب الفرد من الناتج المحلي الإجمالي متوسط نصيب الفرد من الناتج المحلي الإجمالي

المصدر: أمانة اللجنة الشعبية العامة للتخطيط

Source: The general secretariat of planning

متوسط تصيب الفرد (من الناتج المحلي الإجمالي)  
Average Portion of individual in GDP



تصيب الفرد من الناتج المحلي للأسعار الثابتة للسنوات (2001-2006)  
 Portion of individual in GDP at Fixed prices for the years (2001-2006)

(100-2003)

السنة	2004	2003	2002	2001	وحدة القياس	التبيان
46,132,030.5	43,561,591.8	37,360,693.4	33,104,469.7	33,239,734.1	بالآف دينار	الناتج المحلي الإجمالي للأسعار الاسمية بين دول (GDP) In Local Prices Distributed Between
25,390,820.0	24,327,179.7	21,514,442.2	17,503,489.6	19,243,111.1	بالآف دينار	الأنشطة استخراج النفط والغاز الطبيعي والأنشطة التعلقة بهما Oil and natural gas Activities
20,751,219.5	19,234,412.1	15,846,251.1	15,170,871.2	13,696,622.9	بالآف دينار	الأنشطة الاقتصادية الأخرى Other economic activities
5,673,031	5,512,984	5,427,439	5,337,281	5,246,740	نسبة	عدد السكان No. Population
8,131.8	7,780.9	6,983.7	6,002.5	6,332.9	الدينار الليبي	متوسط نصيب الفرد من الناتج المحلي متوسط نصيب الفرد من الناتج المحلي

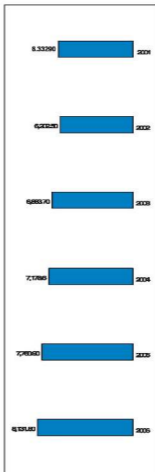
Source: The general secretariat of planning

المصدر: أمانة اللجنة الشعبية العامة للتخطيط



متوسط نصيب الفرد من الانتاج المحلي الاجمالي بالاسعار الثابتة

### Average Portion of individual in GDP



الإنتاج المحلي بالأسعار الجارية حسب أوجه الإنفاق للسنوات (2006-2001)  
 GDP at current prices according to the expenditure for the years (2001 - 2006)

	2006	2003	2004	2003	2002	2001	بنو الإنفاق
18,610,166.0	16,065,589.8	15,457,050.1	12,990,821.9	11,639,581.5	10,368,426.8	10,368,426.8	الاستهلاك النهائي الخاص Private final consumption
16,918,334.6	14,605,061.6	13,440,913.2	11,296,453.8	11,085,315.7	10,163,163.5	10,163,163.5	Households الأسر العائلية
1,691,833.6	1,460,568.2	2,016,137.0	1,694,468.1	954,266.8	203,263.3	203,263.3	الهيئات التي لا تهدف للربح وبند الأعمال العائلية Business that are not meant for profit, serving households
7,600,976.5	6,573,008.1	5,912,863.1	3,625,557.8	3,622,805.6	3,529,742.0	3,529,742.0	الاستهلاك النهائي الحكومي Government final consumption
14,955,203.3	14,278,591.5	10,784,360.2	9,704,417.2	9,153,789.5	6,146,786.2	6,146,786.2	التكوين الرأسمالي الإجمالي Total capital formation
14,516,578.1	13,331,282.4	10,682,700.4	9,273,971.3	9,707,610.7	6,688,473.3	6,688,473.3	التكوين الرأسمالي الثابت Fixed capital formation
439,624.2	947,309.1	101,679.8	179,554.1	553,821.1	538,688.1	538,688.1	التغير في المخزون Change in stock
61,571,600.0	39,846,190.0	24,687,260.0	18,431,800.0	14,434,200.0	8,805,132.8	8,805,132.8	الصادرات Exports
49,262,000.0	37,791,900.0	22,619,400.0	16,483,400.0	12,512,000.0	5,410,200.0	5,410,200.0	سلعها Commodity
634,000.0	699,500.0	568,100.0	566,000.0	911,000.0	67,800.0	67,800.0	خدمة Service
1,796,600.0	1,463,790.0	1,709,760.0	1,382,400.0	1,411,200.0	85,152.8	85,152.8	إعادة تصدير Re-export
20,716,000.0	17,715,100.0	13,885,300.0	11,260,200.0	11,269,000.0	6,057,940.0	6,057,940.0	الواردات Imports
17,366,000.0	14,637,900.0	11,368,400.0	9,216,000.0	9,408,000.0	4,256,840.0	4,256,840.0	سائفة Semi-finished
3,359,000.0	3,077,200.0	2,486,900.0	2,044,200.0	1,865,000.0	801,000.0	801,000.0	خدمة Service
72,031,946.8	59,157,379.3	43,156,253.4	33,782,687.0	27,787,366.0	20,551,466.6	20,551,466.6	التابع المحلي الإجمالي المصدر: أمانة اللجنة الوطنية للإحصاء والتخطيط

Source: The general secretariat of planning

الكميات الموردة ومصادر توريدها من السلع محل نشاط المؤسسة لعام 2008 م  
Supplies and sources of supply of goods to the place of Institution in 2008

القيمة بالدينار	الكمية بالطن	بلد المنشأ	السلعة
51,110,920,350	65,580,550	ألمانيا Germany	القمح 50 كجم 50 kg flour
24,895,453,750	32,398,750	هولندا Netherlands	القمح 50 كجم 50 kg flour
41,275,980,000	52,540,000	بلجيكا Belgium	القمح 50 كجم 50 kg flour
63,153,038,100	81,680,400	فرنسا France	القمح 50 كجم 50 kg flour
54,472,500,000	71,700,000	إسبانيا Spain	القمح 50 كجم 50 kg flour
42,480,000,000	58,000,000	تركيا Turkey	القمح 50 كجم 50 kg flour
20,779,367,400	24,261,900	تركيا Turkey	القمح 10 كجم 10 kg flour
298,267,356,600	387,461,600	The total of the foreign flour	إجمالي القمح الأجنبي
638,008,062,460	628,514,080	kg flour 50 كجم 50 kg flour	القمح 50 كجم 50 kg flour
838,275,409,080	1,015,975,680	Total flour	إجمالي القمح 50 كجم 50 kg flour
33,129,558,000	44,891,000	kg 25 of rice	الأرز 25 كجم 25 kg of rice
76,810,500,000	50,500,000	kg 25 of rice	الأرز 25 كجم 25 kg of rice
109,940,058,000	95,391,000	Total Foreign Rice	إجمالي الأرز الأجنبي
3,877,247,500	3,797,500	kg 25 of rice	الأرز 25 كجم 25 kg of rice
113,817,305,500	99,188,500	Total Rice	إجمالي الأرز
114,513,126,750	85,687,875	kg semolina 25	السميد 25 كجم 25 kg semolina
<b>1,064,005,841,330</b>	<b>1,015,975,680</b>	<b>Total</b>	<b>الإجمالي</b>

Netional Inflows for supply commodities

التدفق الوطني لتسليم البضائيا



الأوقاف

*AL-Awqaf*





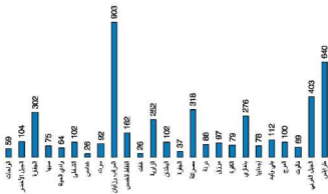
عدد المساجد والعاملين بالمساجد لسنة 2008م  
Registered Mosques in 2008

Category	عدد المشرفين Supervisors No.	عدد الخدم Servants No.	عدد الخطباء Preachers No.	عدد الخطباء Speakers No.	عدد المصلين Inam's No.	عدد المساجد No. Mosques	البلدان Regions
Tripoli	123	727	76	613	629	640	طرابلس
Al. Gabn/Ghazki	39	486	57	334	380	403	لجبل الغربى
Naké	18	105	15	48	69	69	ناكيت
Al. Meri	16	125	7	111	100	100	المرج
Bani Wa'lid	12	147	13	95	112	112	بنى ووليد
Aqaba	10	102	15	80	78	78	العقبة
Banghazl	30	296	48	293	276	278	بنغازي
Al. Kufra	8	80	10	73	79	79	الكفرة
Murzuk	12	156	24	66	97	97	مرزق
Derna	29	175	18	94	85	86	درنة
Misurata	32	322	33	258	309	318	ميسرة
Al. Jofra	5	39	5	25	37	37	الجفرة
Al. Bahan	19	111	13	104	102	102	البحان
Zawia	35	337	45	241	213	252	زاوية
Ghali	7	33	17	17	26	26	غلات
AL. Nisabi ALKhams	22	224	31	155	162	162	الغمامة الخمس
AL. Marghab and Zhan	110	1161	91	781	903	903	المرج والجان
Sirt	18	125	12	81	69	92	سيرة
Gedamos	3	22	6	24	26	26	غداموس
Wadi ElShati	17	154	22	73	102	102	وادي الشاطئ
Wadi El-Haya	23	86	11	42	84	84	وادي الحية
Sobha	27	119	22	50	75	75	سوها
Al. Ibtaha	35	340	31	260	290	302	الابطاح
AL. Ghobei El. Aqhdar	17	140	21	105	104	104	الغوبى الاكدر
El. Wihet	5	58	5	39	59	59	الوحدات
<b>Total</b>	<b>671</b>	<b>5668</b>	<b>639</b>	<b>3972</b>	<b>4413</b>	<b>4554</b>	<b>Federal</b>

Source: Awqaf General Authority and Zakat Affairs

المصدر: الهيئة العامة للأوقاف وخدمات الزكاة

عدد المساجد لسنة 2008 م  
Number of Mosques in 2008





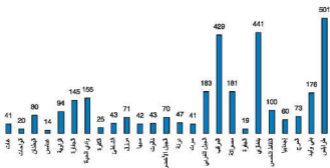
عدد المدرسون والطلاب في مراكز تحفيظ القرآن الكريم لسنة 2008م  
 Number of Teachers and Students in the Holy Quran Centers in 2008.

Category	عدد المدرسين NO. Mentors	عدد المرشدين NO. counselors	عدد المدرسين No. Teachers (male)	عدد الطلبة No. Students	مراكز التحفيظ Holy Quran Centers	البلد
Tripoli	37	21	2188	51904	501	طرابلس
Barr Waid	9	6	320	8230	178	بني وليد
Al Mejj	10	7	75	5700	73	البح
Al Jabla	2	1	130	2900	80	أجدابيا
Al Nisrati Alshams	7	2	173	10750	100	المدقبة الحصن
Banghazl	13	5	450	18000	441	بنغازي
Al jufra	3	2	52	1087	19	الجفرا
Misrata	13	4	698	18450	181	مصراتة
Al Misghab	43	27	1694	27535	429	الربط
Al Gabal/Chunbi	13	7	790	5713	183	الجبل الغربي
Sirt	6	9	110	2688	41	سرت
Derna	9	5	78	1600	47	دerna
Al Gheir Al Akhdar	19	3	285	2000	70	بلدة
Nalut	9	6	290	4300	43	الجبل الاخضر
Sebha	2	9	166	4350	42	سبها
Murzuq	4	5	170	3610	71	سبها
Al Shej	23	6	133	2100	43	المدقبة
Al Kufra	14	5	95	1900	25	الكفرة
Wadi Ahlaya	9	1	91	2224	155	وادي الحلة
Al Jufra	8	2	590	17700	145	الجفرا
Zawiya	7	5	216	3600	94	الزاوية
Gabres	2	1	88	1860	14	غابرس
Al Bahran	10	9	98	4000	80	البحران
Al Wahel	4	2	46	900	20	الوهاد
Ghat	9	4	40	2935	41	غات
Total	345	154	8873	213788	3048	الجميع

Source: Aynaf General Authority and Zabala Office

المصدر: الهيئة العامة للأوقاف وشؤون الأزقة

عدد مراكز تحفيظ القرآن الكريم حسب الشعبيات لسنة 2008 م  
 Number Holy Quran Centers by Shablat 2008 .



# التجارة الخارجية

## *External trade*





قيمة الصادرات والواردات والميزان التجاري خلال فترة ( 2001 – 2007 ) مسيحي  
Value of Exports and Imports And Trade Balance During ( 2001 – 2007 )

Million L.D

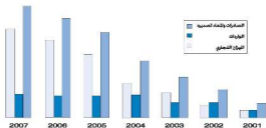
مليون دينار

الميزان التجاري Trade Balance	الواردات Imports	الصادرات والمعاد تصديره Exports	السنوات year
2733.5	2660.4	5393.9	2001
4591.3	5585.6	10177.0	2002
9206.7	5597.8	14806.6	2003
12593.1	8255.1	20848.3	2004
23194.5	7953.5	31148.0	2005
28401.5	7935.0	36336.2	2006
32470.6	8501.4	40972.0	2007

Source: General Authority for Information

المصدر: الهيئة العامة للمعلومات

قيمة الصادرات والواردات والميزان التجاري خلال فترة ( 2001 – 2007 ) مسيحي  
Value of Exports and Imports And Balance of Trade During ( 2001 – 2007 )



توزيع قيمة الفائض التجاري خلال عام 2007 م حسب مجموعات البلدان  
Value of Exports Imports and Balance of Trade by Regions During 2007.

Thousands L.D

بالآلاف دينار

Country Group	الفائض / العجز Deficiency / Deficit	الواردات Imports	الصادرات Exports	مجموعات البلدان
Arab League Countries	149 244	409 995	1 239 558	أقطار الدول العربية
African Countries	21 359	5 106	26 485	بلدان أفريقية
European Union Countries	28 371 447	3 385 965	31 757 412	دول الإتحاد الأوروبي
European Countries	( - ) 122 954	371 505	248 551	دول أوروبية
American Countries	3 371 933	1 008 412	4 380 345	دول أمريكا
Asian Countries	594 895	2 724 824	3 319 719	دول آسيوية
Australia & New Zealand	( - ) 101 81	10 181	0	أستراليا ونيوزيلندا
<b>Total</b>	<b>32 470 648</b>	<b>8 501 402</b>	<b>40 972 050</b>	<b>المجموع</b>

Source: General Authority for Information

المصدر: الهيئة العامة للمعلومات

التغير في قيمة الميزان التجاري خلال الفترة (1996 – 2007) مسميحي  
The Change in the Trade Balance Value, (1996-2007)

Thousands L.D

بالآف دينار

التغير في الميزان التجاري بالنسبة لعملة السابقة Changes in trade balance over the previous year		الميزان التجاري Trade Balance	السنوات Year
النسبة المئوية للزيادة والنقصان Percent %	قيمة الزيادة والنقصان Increasing & Decreasing Amount		
11.4	170015	1663908	1996
20.9 (-)	346970 (-)	1316838	1997
87.1 (-)	1146645 (-)	170293	1998
929.7	1583301	1753594	1999
88.8	1556485	3310059	2000
17.4 (-)	576505 (-)	2733554	2001
88.0	1857772	4591328	2002
100.6	4617424	9208750	2003
36.8	3384398	12593148	2004
84.2	10601305	23194453	2005
22.4	5207079	28401532	2006
14.3	4066116	32470648	2007

Source: General Authority for Information

المصدر: الهيئة العامة للمعلومات

قيمة الواردات حسب أهم البلدان المستوردة منها للمستويات (2001 – 2007)  
Value of Imports by Major Countries of Origin During (2001 – 2007)

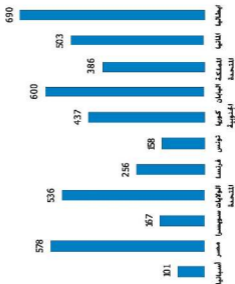
Countries	2007	2006	2005	2004	2003	2002	2001	البلدان
Italy	890	784	847	1511.5	1027.21	1360.0	647.2	إيطاليا
Germany	503	674	743	864.1	498.1	626.3	347.1	ألمانيا
United Kingn	386	291	274	340.0	300.2	302.6	150.3	المملكة المتحدة
Japan	600	448	248	686.5	480.9	362.1	83.7	اليابان
Korea south	437	519	568	615.7	134.7	288.5	178.7	كوريا الجنوبية
Tunisia	158	377	171	181.2	152.9	269.8	127.0	تونس
France	256	233	414	333.7	276.5	246.4	118.7	فرنسا
United states	536	418	237	205.1	110.1	164.4	74.9	الولايات المتحدة
Saudi Zeland	167	82	138	54.7	128.9	148.0	72.0	سويسرا
Malta	--	--	88	101.9	48.0	118.4	42.2	مالتا
Egypt	578	334	295	171.9	143.2	109.6	42.7	مصر
Spain	101	68	80	121.1	77.1	106.7	48.1	إسبانيا
Netherlands	--	74	76	84.0	74.6	100.9	88.2	هولندا

Source: General Authority for Information

المصدر: الهيئة العامة للمعلومات



قيمة الواردات حسب أهم البلدان المستوردة منها للسنة 2007 مسيحي  
 Value of Imports by Major Countries of Origin During 2007



Million L.D

قيمة الصادرات حسب أهم البلدان المصدر إليها للسنوات ( 2001 - 2007 ) مسيحي  
 Value of Exports by Selected Major Countries of Destination During (2001 - 2007)

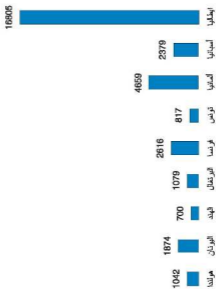
Countries	2007	2006	2005	2004	2003	2002	2001	البلدان
Italy	16 805	15456	12931	8187.7	5868.1	4178.2	2246.3	إيطاليا
Spain	2 379	3079	3103	2782.7	2178.9	1739.0	835.2	أسبانيا
Germany	4 659	3560	3032	3815.1	2174.1	1356.7	761.4	ألمانيا
Turkey	---	1620	2348	1726.1	1144.1	591.7	333.4	تركيا
Tunisia	817	867	615	567.2	460.3	458.5	274.1	تونس
France	2 616	1747	1733	435.3	381.0	376.8	195.7	فرنسا
Portugal	1 079	611	615	503.1	496.8	72.3	29.4	البرتغال
India	700	106	894	486.3	441.6	262.9	115.7	الهند
Greece	1 874	1440	997	432.8	326.7	242.1	122.9	اليونان
Netherlands	1 042	1099	608	153.7	132.1	111.0	66.6	هولندا

Source: General Authority for Information

المصدر: الهيئة العامة للمعلومات

مليون دينار

قيمة الصادرات حسب أهم البلدان المصدر إليها للسنة 2007 مسيحي  
 Value of Exports by Selected Major Countries of Destination  
 During 2007



قيمة الصادرات موزعة حسب أقسام السلع خلال الفترة ( 2001 - 2007 ) مسيحي  
Value of Exports by commodity Section During (2001 - 2007)

commodity Section	2007	2006	2005	2004	2003	2002	2001	أقسام السلع
Food and live animals	103	991	2265	3542.0	2971.4	6126	387.8	مواد غذائية وحيوانات حية
Beverages and Tobacco	—	—	—	0	0	0	0	مشروبات وتبغ
Crude Materials: Inedible except fuels	1381	2620	3477	1552.4	374.9	1181	1804.4	مواد خام غير صالحة للأكل
Mineral Fuels, Lubricants and Related Materials	39589129	34891184	30312161	2008551.0	14047393.7	9824034	5142192.8	مواد الوقود المعدنية والزيوت
Animal and Vegetable Oils & Fats	657	1236	—	0	0	0	0	زيت وشحم حيوانية ونباتية
Chemicals	1173310	1223793	825257	675889.4	618711.5	211003	174225.2	مواد كيميائية
Manufactures Goods Classified Chiefly by Materials	198294	215203	2338	75206.9	139184.7	134619	74110.8	مستحضرات مصنفة في الغالب حسب المواد لتصنوع منها
Machinery and Transport equipment	116	327	2485	8670.0	0	17	13.6	آلات ومعدات نقل
Miscellaneous Manufactured Articles	9044	730	81	2.5	0	28	1230.6	مستحضرات مختلفة
Commodities and Transaction not Classified according to Kind	—	—	—	—	0	0	0	سلع غير مصنفة على أساس النوع
<b>Total</b>	<b>48972949</b>	<b>36306254</b>	<b>31147988</b>	<b>20848315.3</b>	<b>16806506.4</b>	<b>10177088</b>	<b>5393895.3</b>	<b>الإجمالي</b>

المصدر: الهيئة العامة للمعلومات

Source: General Authority for Information

قيمة الواردات مؤتمتة حسب أقسام السلع خلال الفترة ( 2001 – 2007 ) مسيحي  
Value of Imports by commodity Section During (2001 – 2007)

مليون دينار

Commodity Section	2007	2008	2005	2004	2003	2002	2001	أقسام السلع
Food and live animals	1215507	1608827	1177966	1198.7	748.0	839.8	458.0	مؤدة غذائية وحيوانات حية
Beverages and Tobacco	37387	55012	30227	15.1	8.5	21.8	9.4	مشروبات وتبغ
Crude Materials Inedible except fuels	184610	201896	145841	118.0	77.2	119.3	57.5	مؤدة خام غير صالحة للأكل
Mineral Fuels, Lubricants and Related Materials	92747	69103	30027	53.3	38.2	71.8	4.0	مؤدة الوقود العنبر والزيوت واللازق للتمسك بها
Animal and Vegetable Oils & Fats	88604	184786	111528	156.4	175.9	52.8	50.4	زيت وشمع حيوانية ونباتية
Chemicals	768412	550506	458127	334.4	294.1	472.3	171.8	مؤدة كيميائية
Manufactured Goods Classified Chiefly by Materials	1348447	1430427	1849822	1848.8	1189.7	1104.1	423.5	مصنوعات مصنفة في الغالب حسب النوع المصنوعة منها
Machinery and Transports Equipment	3878448	3909953	3787036	3980.3	2885.6	2401.8	1128.3	آلات ومعدات نقل
Miscellaneous Manufactured Articles	886259	524340	563120	807.8	399.4	499.7	361.0	مصنوعات مختلفة
Commodities and Transactions not Classified according to Kind	0	---	347	-	-	2.1	-	سلع غير مصنفة على أساس النوع
Total	8501402	7904722	7983541	8255.1	5997.8	5585.6	2650.4	المجموع

Source: General Authority for Information

المصدر: الهيئة العامة للمعلومات



التضامن الاجتماعي

*Social Solidarity*







مصرفوات المعاشات الأساسية على مستوى فروع الهيئة لسنة 2008  
Basic pension expenses 2008

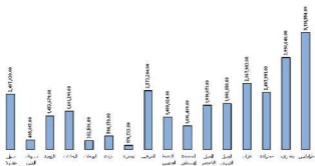
Category	القيمة المحصوفة	الفرع / الشعبية
Tripoli	5,114,564.000	طرابلس / طرابلس
Benghazi/ AL Marj	3,988,640.000	بنغازي / بنغازي - المرج
Misrata	2,497,991.000	مصراته / مصراته
Fazan/Babha/Al shar/WadAl-haya/Murruk/Ghat	2,867,903.000	فران / سيدها - الشاطبي - وادي الحواة - موزق - غات
Al jebel Garbi / Nalut	1,988,850.000	الجبل الغربي / الجبل الغربي - نالوت
Aljebel akhdar / AL Marj	1,919,071.000	الجبل الأخضر / الجبل الأخضر - المرج
CentralRegion / Sirt	1,018,489.000	المنطقة الوسطى / سرت
Niqli Khams/ Nalut	1,400,024.000	النيقيا الخمس / النفاط الخمس - نالوت
Al mergib	2,573,204.000	المرقب / المرقب
Aljofra	179,733.000	الجفرة / الجفرة
Derna	590,170.000	درنة / درنة
Al wahat/ AL KUFFRa	382,586.000	الواحات / الواحات - الكفرة
AL Bahran	1,861,291.000	البحران / البطحان
Al zawiya	1,453,679.000	الزاوية / الزاوية
Souf ALjeen/ Misrata	408,017.000	سوف الجين / مصراته
Alfara	2,407,830.000	سرهل الجندرية / سرهول الجندرية
<b>Total</b>	<b>30,467,032.000</b>	<b>الإجمالي</b>

Source: General Authority of Social Solidarity Fund

المصدر: الهيئة العامة لصندوق التضامن الاجتماعي

## مصروفات المعاشات الأساسية على مستوى فروع الهيئة لسنة 2008

### Basic pension expenses 2008



توزيع أرباب الأسر التي ثبتت أحقيتها في الاستفادة بالمحافظ الاستثمارية لسنة 2008  
 The distribution of heads of households that have  
 proven to qualify for the benefit of investment portfolio in 2008

Category	Total المجموع	Female إناث	male ذكور	الجهة
Tripoli	43589	8965	36804	طرابلس
Benghazi	25851	4323	21528	بنغازي
Fozan	8052	1911	6151	فران
Misrata	10785	2542	8223	مصراتة
Derna	2485	354	2141	درنة
Al jabel Garbi	13256	2780	10476	الجبل الغربي
Aljabel akhdar	8416	1631	6786	الجبل الأخضر
Aljoira	907	230	674	الجفرة
Ajzara	16417	2332	14085	سهل جفارة
Al batnan	6236	1020	5216	البتنان
Al mergib	16940	3249	13691	المرقب
Nikht Khams	9807	1237	8570	الخمسة الخمس
Al wahad	1636	407	1229	الواحد
Souf AUjeen	2611	676	1935	سوف أوجين
Al zawla	12547	1788	10759	الزاوية
GontrolRegion	5408	831	4577	للمنطقة الوسطى
Total	164923	32279	162644	المجموع

Source: General Authority of Social Solidarity Fund

المصدر: الهيئة العامة لصندوق التضامن الاجتماعي

عدد النزلاء والمتربين بمراكز التأهيل وإعادة التأهيل ( النهارية - الإيوائية) للعام 2008م  
 Inmates and Follow up of Habitation and Rehabilitation Centers  
 (Diurnal and Lodging) 2008

عدد المتربين Follow up			عدد النزلاء No. Inmate's			مركز تأهيل وإعادة تأهيل المعاقين Habitation and Rehabilitation Center
المجموع Total	ذكور Male	إناث Female	المجموع Total	إناث Female	ذكور Male	
2152	1010	1042	100	40	60	جنزور Janzur
—	—	—	64	—	64	بنغازي Benghazi
—	—	—	120	56	62	المرج Marej
2336						المجموع Total

Source: General Authority of Social Solidarity Fund

المصدر: الهيئة العامة لتتدوق التضامن الاجتماعي

عدد المتربين على مراكز إعادة تأهيل المعاقين النهارية (الغير إيوائية) للعام 2008 م  
 Reluctants of Diurnal Disabled Rehabilitation Centers, 2008

المجموع Total	عدد المتربين No. Follow up		مركز إعادة تأهيل المعاقين Disabled Rehabilitation Center
	إناث Female	ذكور Male	
19113	—	—	المعرب Jmale
—	—	—	سرت Sirt
—	—	—	الزاوية Al-zawia
1068	610	458	مصراتة Misrata
869	416	453	بن وئيد Ben Waleed
830	330	500	طبوق Tobrük
1656	936	720	ميتق Murzuq
176	77	99	أوباري Aubari
2922	1536	1386	براك Brak
5568	2687	2661	الزنتان Al-Zentan
5301	2979	2322	غريان Garian
79	36	43	مركز طرابلس لذوي الاحتياجات الخاصة مركز العلاج الطبيعي للوحدات Wahat Therapy Treatment Centre
37634	9832	8669	المجموع Total

Source: General Authority of Social Solidarity Fund

المصدر: الهيئة العامة لتتدوق التضامن الاجتماعي

عدد التمردين و التمرد بمراكز رعاية وتأهيل متعددي الإحتالة للعام 2008م  
 The Number of Inmates and Follow up at the Habitation and Care of Multi – Disability Centers 2008

Gender	عدد التمرد		عدد التمردين		المركز		
	الجموع Total	إنث Female	الجموع Total	ذكور Male			
						No. Follow up	No. Inmate's
	115	49	66	10	4	8	مركز طابوقة لرعاية وتأهيل العاقين ذهنياً
	94	57	37	3	1	2	مركز فريسة لرعاية وتأهيل ذوي الإعاقات الجسمية ذهنياً
	112	69	43	—	—	—	مركز الأمان لرعاية وتأهيل متعددي الإحتالة
	57	29	28	1564	959	605	مركز رعاية وتأهيل الأطفال العاقين بذهني
	77	19	68	—	—	—	مركز التربية لذوي الإعاقات الجسمية سهل الجذاري
	6	—	6	14	—	14	مركز الأمان لرعاية وتأهيل الأطفال العاقين بذهني
	21	14	7	—	—	—	مركز التربية لتعددي الإحتالة العاطف الكفيف
	63	31	32	27	11	16	مركز رعاية وتأهيل الأطفال متعددي الإحتالة جسدياً البصري
Total	645	268	277	1618	976	643	
Total						2163	

Source: General Authority of Social Solidarity Fund

المصدر: الهيئة العامة لتعددي الإحتالة الاجتماعي

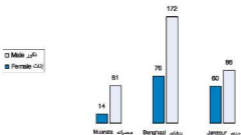
عدد مراكز تنمية القدرات الذهنية وعدد التزلاء بها للعام 2008م  
The Number of Mental Ability Expansion Centers in 2008

عدد التزلاء No. Inmate's			عدد المتربين Follow up			مركز تنمية القدرات الذهنية Mental Ability Expansion Centre
الجموع Total	إناث Female	ذكور Male	الجموع Total	إناث Female	ذكور Male	
40	—	40	146	60	86	جنزور Janzour
36	11	25	248	76	172	بنغازي Benghazi
—	—	—	75	14	61	مصراة Musrata
76	11	65	469	150	319	الجموع Total
545						الإجمالي الاجمالي

Source: General Authority of Social Solidarity Fund

المصدر: الهيئة العامة لصندوق التضامن الاجتماعي

عدد المتربين بمراكز تنمية القدرات الذهنية للعام 2008م  
The Number of Follow up Mental Ability Expansion Centers in 2008.



عدد مدارس تنمية القدرات الذهنية وعدد التلاميذ بها للعام 2008م  
The Number of Mental Disability Expansion School, 2008.

عدد التلاميذ No. Student's			مدرسة تنمية القدرات Mental Ability Expansion School
إجمالي Total	إناث Female	ذكور Male	
84	38	46	البيضاء Bida
115	35	80	إجدابيا Ijdabia
47	21	26	المرج Al-Marj
47	11	36	سبها Sabha
18	4	14	بنى وليد Ben Waleed
23	5	18	الواحات Wahat
80	27	53	الخميس Khmas
40	8	32	زليتن Zliten
125	52	73	الزاوية Al-Zawia
-	-	-	درنة Darna
30	16	14	طبرق Tobruk
5	-	5	تارحونة Tarhouna
35	16	19	الجفرة AL-gofra
649	233	416	Total المجموع

Source: General Authority of Social Solidarity Fund

المنشور الهيئة العامة لتنمية القدرات الذهنية الاجتماعي

عدد مراكز الصمم وضعاف السمع وعدد التلاميذ بالقسم الداخلي والخارجي  
للعام 2008م

The Number of Dumb and Hard Hearing Centers  
and the Number of Outdoor & Indoor Students, 2008.

القسم الداخلي Indoor			القسم الخارجي Outdoor			مركز الأمن لتعليم وتأهيل الصم وضعاف السمع Al-amal Centre Training the dun & Hard Hearing
الجموع Total	إناث Female	ذكور Male	الجموع Total	إناث Female	ذكور Male	
116	38	78	146	108	138	طرابلس Tripoli
37	9	28	167	80	87	بنغازي Benghazi
14	—	14	149	66	83	مصراتة Misrata
62	26	36	96	42	56	الزوية Al-Zawia
50	23	27	27	11	16	سبها Sabha
279	96	183	667	307	360	الجموع Total
966						

Source: General Authority of Social Solidarity Fund

المصدر: الهيئة العامة لصندوق التضامن الاجتماعي



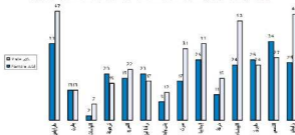
عدد التلاميذ بمدارس الصم وضعاف السمع للعام 2008 م  
Student's Number at Deaf and Hard Hearing Schools, 2008.

Deaf and Hard Hearing Schools	المجموع Total	عدد التلاميذ No. Student's		مدارس الصم وضعاف السمع
		إناث Female	ذكور Male	
Zliten	71	25	46	زليطن
Khmas	81	34	27	لكمس
Tobrok	50	26	24	طبرق
Bida	67	24	43	البيضاء
Darna	29	11	18	درنة
Ijdabia	59	26	33	إجدابيا
Sirt	48	17	31	سرت
Ben Wileed	20	8	12	بنى وليد
Regdalane	37	20	17	رفداين
Al-Marj	40	18	22	المرج
Tarhouna	36	20	16	تروينة
Wahat	9	2	7	الواحات
Yefren	26	13	13	يفرن
Tripoli	80	33	47	طرابلس - سوق الجمعة
<b>Total</b>	<b>639</b>	<b>281</b>	<b>358</b>	<b>Total الإجمالي</b>

Source: General Authority of Social Solidarity Fund

المصدر: الهيئة العامة لصندوق التضامن الاجتماعي

عدد التلاميذ بمدارس الصم وضعاف السمع للعام 2008 م  
Student's Number at Deaf and Hard Hearing Schools, 2008.



دور رعاية المسنين وعدد النزلاء بها حسب النوع لعام 2008م.  
Elderly Care House by Gender, 2008.

Category	إناث Female	ذكور Male	البيان
Wafa Elderly House - Tripoli	31	50	دار الوفاء لرعاية المسنين طرابلس
Elderly Care Center - Musrata	6	11	مركز رعاية المسنين مصراتة
Wafa Elderly House - Marj	—	10	دار الوفاء لرعاية المسنين المرج
Elderly Care House - Al jebel Al akdar	16	30	دار رعاية المسنين لجبل الأخضر
Total	53	110	المجموع
<b>Total</b>		<b>163</b>	<b>الإجمالي</b>

Source: General Authority of Social Solidarity Fund

المصدر: الهيئة العامة لصندوق التضامن الاجتماعي

عدد دور تربية وتوجيه الإحداث وعدد النزلاء حسب النوع للعام 2008 م  
The Number of Juveniles Houses and the Inhabitants by Type, 2008.

Directing & Education House	عدد النزلاء Inmate's No.	دار تربية وتوجيه
Tripoli (Male)	65	طرابلس (ذكور)
Al jabel Al akdar (Male)	18	الجبل الأخضر (ذكور)
Benghazi (Male)	36	بنغازي (ذكور)
Tripoli (Female)	31	طرابلس (إناث)
Benghazi (Female)	5	بنغازي (إناث)
<b>Total</b>	<b>155</b>	<b>الإجمالي</b>

Source: General Authority of Social Solidarity Fund

المصدر: الهيئة العامة لصندوق التضامن الاجتماعي

عدد البيوت الاجتماعية وعدد النزليات للعام 2008م  
The Number of Social Houses and the Female Inmates During 2008.

Women Protection House	عدد النزلاء Inmate's No.	دار حماية المرأة
Benghazi	14	بنغازي
Tripoli	22	طرابلس
<b>Total</b>	<b>36</b>	<b>الإجمالي</b>

Source: General Authority of Social Solidarity Fund

المصدر: الهيئة العامة لصندوق التضامن الاجتماعي

التعليم

Education





عدد المؤسسات التعليمية والطبية والعمالية والفنيين والإداريين والمعلمين بالشعبات للعام الدراسي 2008 - 2009  
 Number of educational institutes, Students, Teachers, Administrators, Technicians, and services in Shablat for the academic year 2008 - 2009

Shablat	عدد الفنيين Technicians		عدد المعلمين Educational		عدد الفنيين Qualified		عدد الطلبة Students		عدد المدارس Schools		عدد الاساتذة Basic		الشعبات
	الخدمات Services	المجموع Total	المؤهلين Educational	المؤهلين Qualified	المجموع Total	المتوسط Secondary	المتوسط Basic	المجموع Total	المتوسط Secondary	المتوسط Basic	الاساتذة Basic		
Meit	5643	4024	1425	2559	15142	3275	15657	103	23	80		ثانويات	
AL-Batnan	1575	7591	1887	5504	40641	7356	33283	125	33	92		القطان	
AL-Zawiya	4276	17812	3911	13901	50632	8699	49733	267	71	156		الزويجة	
Ghat	163	832	140	592	5794	830	4954	25	5	21		غات	
Benghad	4269	15925	1430	14522	137652	21417	116245	270	72	158		بنغازي	
Srt	1094	4460	960	3500	34810	6240	28570	123	27	96		سرت	
Murzuq	1349	3941	843	2599	14907	3053	10754	82	19	63		مرزق	
Misurata	827	10230	1685	17545	139413	23468	115925	412	79	333		مصراتة	
Wadi AL-Halla	600	3200	1548	1452	17278	2964	14312	84	12	52		وادي الحلي	
Aljoira	850	2929	1015	1884	10446	1246	8200	49	10	38		الجوية	
AL-Jahra	3648	25516	9437	18179	85651	18155	73459	274	58	216		الجفرة	
- AL Gebel AL-Akhdar	3103	10250	1424	6525	45453	6913	39550	160	29	140		الجبل الأخضر	
Sebha	1365	5037	1247	3790	31987	5023	26994	69	21	48		سبها	
AL-Kutra	285	1239	230	1059	11999	1562	10097	35	6	30		كفرة	
AL-Margheeb	6514	17054	1450	15614	117173	19607	97556	335	79	456		المرقب	
AL-Nikahit AL-Khmes	4905	19851	8669	11185	56090	11276	44624	338	46	292		التفاح الأخضر	
Tripoli	6658	35490	10317	25176	197936	33450	164486	393	105	265		طرابلس	
Ajdabia	1447	4330	776	3554	27512	3438	24174	70	15	55		الجديريا	
Wadi Elshati	404	7598	4418	3188	17213	3440	13773	87	25	62		وادي الشاطئ	
AL-Gebel AL-Gherbi	10053	43221	2200	12121	70280	13411	56809	393	77	316		الجبل الغربي	
AL-Warf	3663	7620	2014	5686	43989	6977	37109	185	48	147		الوارج	
Derna	2548	9215	210	9005	38535	6580	31955	129	29	100		درنة	
AL-Wahat	500	1151	334	817	7334	866	6345	36	7	29		الواحات	
Total	65746	239054	57967	181487	1229492	207471	1030991	4245	899	3346		المجموع	

المصدر: مركز المعلومات والتوثيق لقطاع التعليم والبحث العلمي

Center for Information and Documentation for the education sector and scientific research

عدد مراحل التعليم الاساسي على مستوى الشعبيات للعام الدراسي 2008 - 2009 مسيحي  
 Basic Education stages No. by shabiat in 2008 - 2009

Shabiat	المجموع Total	الصف 9 <sup>th</sup>	الصف الثامن 8 <sup>th</sup>	الصف السابع 7 <sup>th</sup>	الصف السادس 6 <sup>th</sup>	الصف الخامس 5 <sup>th</sup>	الصف الرابع 4 <sup>th</sup>	الصف الثالث 3 <sup>rd</sup>	الصف الثاني 2 <sup>nd</sup>	الصف الأول 1 <sup>st</sup>	الشعبيات Shabiat
Nalut	15867	2568	1855	1887	1741	1743	1470	1517	1686	1389	نالوت
AL-Batnan	32283	4569	3340	3530	3354	3734	3486	4656	3153	3441	القطار
AL-Zawiya	49733	7166	5518	5715	5484	5694	5094	4906	4820	5410	الزوايا
Ghat	4954	756	511	601	564	615	561	464	381	501	غات
Benghazi	116245	16919	11858	13632	13058	13090	12008	10407	11308	11635	بنغازي
Sirt	28570	3710	3142	3462	3258	3386	3051	2908	2643	3010	سرت
Murzuk	15754	2377	1629	1839	1710	1763	1968	1396	1412	1563	مصبرات
Misurata	115925	14443	13185	13224	13036	13640	13390	10934	11236	12845	مصبرات
Wadi AL-Haiza	14312	2060	1558	1765	1588	1622	1811	1484	1166	1237	وادي الهيا
Aljoira	9200	1229	969	960	1009	968	1044	995	994	969	الجيرة
AL-Jajara	73456	10233	6133	8537	8001	8058	7980	7280	7132	8102	الجاجة
AL-Gebel AL-Akhdar	39550	4511	4475	4873	4561	4656	4570	3841	3749	4314	الجبين الأخضر
Sebha	25964	3022	2792	3037	2927	3054	3339	3194	2799	2790	سبها
AL-Kufra	10097	1436	1096	1296	1259	1259	1087	937	863	841	كفرة
AL-Maghreb	97566	13776	10812	10992	10827	11055	11148	10302	10189	8655	المغرب
AL-Nikaht AL Khames	44004	6330	5261	5255	5046	5060	4506	4087	4504	4755	المنقطة الخمس
Tripoli	164486	20453	18977	19663	19452	18676	17583	16944	17082	18336	طرابلس
Acdabia	24174	3058	2569	2939	2856	2781	2582	2455	2304	2309	أجدابيا
Wadi ELahab	13773	1946	1573	1472	1815	1612	1533	1155	1310	1557	وادي الشاطير
AL-Gabal AL-Gherbi	56989	8408	6367	6279	6056	6113	6026	5845	5496	6249	الجبيل الغربي
AL-Marf	37109	5407	3984	4182	4196	4283	4062	3706	3625	3654	المرج
Derna	31955	4410	3500	3605	3742	3483	3399	3392	2989	3436	درنة
AL-Wahat	6345	891	602	711	708	721	746	639	643	684	الواحات
Total	1030991	142030	113516	119898	115129	115322	112432	103444	101505	107715	المجموع

Center for Information and Documentals for the education sector and scientific research

المصدر مركز المعلومات والتوثيق للتعليم والبحث العلمي

إعداد المدارس والطلاب والعلمين والإداريين والتقنيين والخدمات خلال الأربع سنوات  
 Number of School, Student, Teachers, Administrators, Technicians, and services During four years

الإداريون والتقنيون والخدمات Administrators, technicians, services	المعلمين Qualified	Students		الطلاب Basic		Schools		العام الدراسي Academic year
		الجموع Total	المتوسط Secondary	الجموع Total	المتوسط Secondary	الجموع Total	المتوسط Secondary	
73790	300814	1436992	348872	1088120	881	4226	881	2006-2005 سبتمبري
72967	331482	1415733	333628	1082105	950	4253	950	2007 - 2006 سبتمبري
67165	242655	1263850	236590	1047150	1128	4589	1128	2008-2007 سبتمبري
65746	239054	1239462	207471	1030891	899	4245	899	2008-2008 سبتمبري

Center for Information and Documentatio for the education sector and scientific research

المصدر: المصدر: مركز للمعلومات والتوثيق لتقطاع التعليم والبحث العلمي

عدد طلبة السنوات الأولى -الثانية -الثالثة ) ثانوي للعلم الحراسي 2008 - مسيحي  
 Number of students in ( First , Second , Third ) Secondary Grades for the Academic Year 2008 - 2009

Shablat	المجموع Total	لغات Languages	شعبية العلوم Social science	شعبية العلوم Economic sciences	شعبية علوم Biologi	شعبية العلوم Engineering	شعبية العلوم Basic sciences	اسم الشعبية
AL Jafara	16195	4488	1318	3396	3064	2246	1681	المطيرة
Derna	6592	1395	643	1196	1640	1243	463	درنة
Sabha	5023	1794	117	469	609	816	1218	سبها
Ajdabia	9438	739	330	780	600	334	805	اجدابيا
Benghazi	21417	6130	5251	1126	2420	4032	2456	بنغازي
Ghat	630	170	31	223	269	58	79	غات
AL Jafara	1246	404	68	48	378	209	140	المطيرة
Zawiya	8889	2607	628	1295	1644	1526	1189	الزاوية
Nahrut	3275	1073	466	528	422	0	786	نahrut
Wadi ELhaya	2964	1069	184	207	211	628	645	وادي الحياة
EL sheil	3440	274	398	649	689	325	1105	الشياطين
Sirt	6240	1789	628	1133	1091	865	734	سرت
Murzuq	3053	958	169	170	584	651	521	مرزوق
Nikaht Khams	11276	3517	969	1486	2280	1440	1582	التفاح الخمسين
Misurata	29488	7041	1033	2290	4025	4113	4966	مصراتة
Tripoli	33450	1491	4050	5806	9191	9472	3438	طرابلس
AL Jabel Garbi	13411	4029	1381	1774	1984	1774	2469	الجبل الغربي
Gebel Aukhdar	6813	1571	1013	1610	1475	821	223	الجبل الأخضر
AL mari	6877	1507	1438	941	924	716	1351	المرج
AL Betman	7359	1696	696	956	1408	1230	1372	البحطان
AL Maryahab	19607	7576	1344	1841	2310	2176	4360	المرقب
AL Kufra	1502	731	0	100	318	100	30	الكفرة
AL Wahat	989	119	41	157	271	251	150	الواحات
Total	52188	22196	28614	37657	35025	31793		المجموع

للمصدر مركز الدراسات والتطوير للقطاع التعليمي والبحث العلمي

Center for information and Documentation for the education sector and scientific research



إحصائية بعدد طلبة السنة الأولى لجميع الشعب التخصصية لمرحلة التعليم المتوسط للعام الدراسي 2008-2009 مسيحي  
 Students No in the First Grade For all the Branches of the secondary stage Education for the Academic year 2008 – 2009

Shablat	المجموع Total	شعبية اللغات Language	شعبية العلوم Social science	شعبية العلوم Economic	شعبية العلوم Biologu science	شعبية العلوم Engineering science	شعبية العلوم sciences	اسم الشعبية
AL Jstara	4756	1467	333	1021	980	631	324	الجغرافة
Derma	2027	624	91	525	227	327	233	درية
Sebha	1452	508	16	172	156	240	360	صيفها
Ajdabia	881	186	10	177	95	82	331	اجداليا
Benghazi	6092	1912	1630	162	651	1211	526	بنغازي
Ghat	206	71	0	65	28	20	22	غات
AL Jstara	373	168	0	24	65	58	58	الجغرافة
Zawia	2338	856	11	321	278	473	389	الزاوية
Nalut	1051	372	89	200	138	0	252	نالوت
Wadi Elhuya EL eheli	677	432	0	47	21	84	93	وادي الحوية الشاهطين
Sirt	1692	574	111	276	160	286	285	سرت
Murzuq	722	337	0	55	37	82	126	مرزق
Nikabi Khams	3817	1213	290	450	910	461	453	النشاط الحيوي
Misurata	9689	2616	58	1248	1646	1489	2422	مصراتة
Tripoli	9653	469	357	2349	2049	2864	1565	طرابلس
ALJebel Garbi Gebel Aukhdar	3800	1373	297	448	491	393	798	الجبل الغربي
AL marj	1781	610	405	122	118	229	277	المرج
AL Barnan	2954	700	165	481	454	484	610	البرناتان
ALMangheb	6428	2515	310	581	754	938	1351	المغيب
AL Kufra	336	205	0	61	40	0	30	الكفرة
AL Wahat	262	57	10	56	22	47	70	الواحات
Total	83387	18180	4405	9341	9912	10612	10947	المجموع

Center for Information and Documentatio for the education sector and scientific research

المركز لمعلومات والتوثيق للتعليم والبحث العلمي

إحصائية بعدد طلبة السنة الثالثة لجميع الشعب التخصصية لمرحلة التعليم المتوسط للعام الدراسي 2008-2009 مسيحي  
 Students No in the 3<sup>rd</sup> Grade For all the Branches of the secondary stage Education for the Academic year 2008 - 2009

شعبتيه	المجموع Total	شعبتيه اللغات Language	شعبتيه الاجتماعيه Social science	شعبتيه العلوم الاقتصادية Economic sciences	شعبتيه علوم الحياتيه Biological	شعبتيه العلوم الهندسيه Engineering science	شعبتيه العلوم الاساسيه Basic sciences	اسم الشعبتيه
AL Jafarra	5397	1437	346	1287	1087	774	466	الجغرافيه
Derna	2167	576	221	412	454	383	141	درزيه
Sabha	1793	783	28	165	210	266	341	سبها
Aljabia	974	346	29	241	136	70	152	اجدابيا
Benghazi	6685	2143	1744	346	605	1184	663	بنغازي
Ghert	135	32	0	60	35	8	0	غات
AL Jafarra	516	138	36	24	127	136	55	الجغرافيه
Zawia	2990	1120	175	590	365	407	333	الزاوية
Nalut	939	368	118	133	86	0	214	نالوت
Wadi ELhaya	777	356	53	51	34	103	178	وادي الحياه
EL shehi	918	77	96	216	128	54	347	الشاهي
Sirt	2026	851	48	340	297	202	297	سرت
Murzuk	945	456	38	92	129	113	117	مرزق
Nifeah Khams	3409	1214	205	506	701	448	335	النفاط الخمس
Misurata	6000	1863	186	613	1091	1208	1019	مصراتة
Tripoli	11264	546	1567	1688	3187	3200	1076	طرابلس
AL jabel Garbi	4369	1565	535	448	685	392	784	الجبل الغربي
Gebel Akhdar	2078	712	197	581	362	156	70	الجبل الأخضر
AL marl	2659	519	689	287	335	237	612	المرج
AL Baham	2860	628	190	394	563	517	569	البيضان
AL Margheb	6157	2879	210	654	408	650	1356	المرقب
AL Kufra	395	236	0	102	45	12	0	الكفرة
AL Wahat	260	40	11	260	42	59	66	الواحات
<b>Total</b>	<b>65732</b>	<b>18927</b>	<b>6702</b>	<b>9272</b>	<b>11082</b>	<b>10579</b>	<b>9170</b>	<b>المجموع</b>

المصدر: مركز المعلومات والتوثيق بتقاطع التعليم والبحث العلمي

Center for Information and Documentation for the education sector and scientific research

إحصائية بعدة طلبة السنة الثالثة لجميع الشعب التخصصية لمرحلة التعليم للتوسيع للعام الدراسي 2008، 2008 مسجلين  
 Statistics No in the Third Grade For all the Branches of the secondary stage Education for the Academic year 2008 - 2009

Shabliet	المجموع Total	شعبة اللغات Language	شعبة العلوم الاجتماعية Social science	شعبة العلوم الاقتصادية Economic sciences	شعبة علوم الحياة Biologu	شعبة العلوم الهندسية Engineering	شعبة العلوم الاساسية Basic sciences	اسم الشعبية
AL Jelfara	6042	1584	639	1090	997	841	891	الجفارة
Dierna	2966	195	331	259	969	533	89	درية
Sebha	1778	503	73	132	243	310	517	سبها
Ajdabia	1603	207	291	362	219	202	322	اجديابا
Berghazi	8640	2075	1877	620	1164	1637	1267	بنغازي
Ghat	489	67	31	96	206	30	57	غات
AL Jelfara	3571	98	32	0	185	14	27	الجفارة
Zawia	3571	631	442	384	1001	646	467	الزاوية
Nalut	1285	313	259	195	198	0	320	نالوت
Wadi EL haya	1510	299	131	109	156	441	374	وادي الحيا
EL shati	1614	64	156	306	434	157	495	الشاطر
Sirt	2523	364	469	517	644	377	152	سرت
Murzuq	1386	165	131	23	363	426	278	مرزوق
Nikaht Kwama	4050	1090	474	532	669	531	754	نقطة الكومن
Misurata	7799	2942	769	429	1288	1406	1545	مصراتة
Tripoli	12533	476	2126	1771	3955	3408	797	طرابلس
ALJebel Garbi	5242	1091	549	878	828	989	907	الجبل الغربي
Gebel Aakhdar	3704	277	740	804	703	596	94	الجبل الأخضر
AL mari	2457	378	364	532	471	250	462	المرج
AL Batnan	1634	368	341	391	111	229	194	البتان
ALMarghob	7021	2182	824	626	1148	598	1653	المغرب
AL Kufra	771	290	0	160	233	88	0	الكفرة
AL Wahat	467	22	20	59	207	145	14	الواحات
<b>Total</b>	<b>76342</b>	<b>15061</b>	<b>11069</b>	<b>9989</b>	<b>16663</b>	<b>19634</b>	<b>11678</b>	<b>المجموع</b>

Center for Information and Documentatio for the education sector and scientific research

المركز للمعلومات والتوثيق للتعليم والقطاع البحث العلمي

إحصائية عامة تبين عدد الطلاب في الثانويات التخصصية حسب الشعب خلال الأربع سنوات  
Students No In specified secondary schools by Branches During Four years

عشريني 2009-2008	عشريني 2008-2007	عشريني 2007-2006	عشريني 2006-2005	الشعبة
31793	33283	45538	51115	العلوم الأساسية Basic sciences
37657	45042	88637	96453	علوم الحياة Biologu
35025	37788	51762	46934	العلوم الهندسية Enginnering science
22196	26740	68966	110260	العلوم الاجتماعية Social science
28612	36257	44508	43029	العلوم الاقتصادية Economic sciences
52186	51145	33691	—	اللغات Language
—	165	526	1081	الفنون والإعلام Media . Arts
207471	236690	333628	346972	المجموع Total

Center for Information and Documentatio for the education sector and scientific research

المصدر: مركز المعلومات والتوثيق لشبائع العلوم والبحث العلمي

إحصائية تبين المجموع العام لطلبة الجامعات بكل تخصص والأجمالي العام للدراسي 2008 - 2009 مسيحي  
 Statistics of the Jamahiry students total Number in Each Branch and the General total of the Academic Year 2008 - 2009

المجموع Total	شعبة اللغات Language	شعبة العلوم الاجتماعية Social science	شعبة العلوم الاقتصادية Economic sciences	شعبة علوم الحياة Biologu	شعبة العلوم الهندسية Engineering science	شعبة العلوم الأساسية Basic sciences	السنة الدراسية Academic year
63397	18180	4405	9341	9912	10612	10947	الصف الأول ثانوي First Secondary Grade
65732	18927	6702	9272	11062	10579	9170	الصف الثاني ثانوي Second Secondary Grade
78342	15081	11088	9999	16663	13834	11876	الصف الثالث ثانوي Third Secondary Grade
207471	52188	22196	28612	37657	35025	31793	المجموع Total

Center for Information and Documentatio for the education sector and scientific research

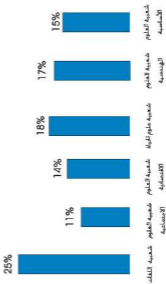
المصدر: مركز المعلومات وتطوير القطاع التعليمي والبحث العلمي

إحصائية تبيين المجموع العام لطلبة الجماهيرية بكل تخصص والأجمالي العام للعلماء الدراسي 2008...2009 مسيحي  
 Statistics of the Jamahiry students total Number in Each Branch and the General total of the Academic Year 2008 - 2009

شعبة اللغات Language	شعبة العلوم الاجتماعية Social science	شعبة العلوم الاقتصادية Economic sciences	شعبة علوم الحياتة Biologi	شعبة العلوم الهندسية Engineering science	شعبة العلوم الاساسية Basic sciences	السنة الدراسية Academic year
52188	22196	28612	37637	35025	31793	جميع الصفوف All grades
%25	%11	%14	%18	%17	%15	النسبة الكلية Percent

Center for Information and Documentation for the education sector and scientific research

المصدر: مركز المعلومات والتوثيق لقطاع التعليم والبحث العلمي

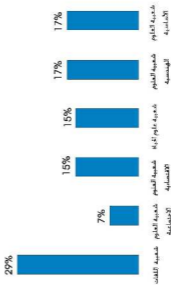


إحصائية تبيان الصف الأول الثانوي بكل تخصص للعلماء الدراسي 2008-2009 مسيحي  
 Statistic of First secondary Grade in Each Branch for the Accademic Year 2008 - 2009

شعبة اللغات Language	شعبة العلوم الاجتماعية Social science	شعبة العلوم الاقتصادية Economic sciences	شعبة علوم الحياة Biologu	شعبة العلوم الهندسية Engineering science	شعبة العلوم الأساسية Basic sciences	السنة الدراسية Academic year
18180 %29	4405 %7	8341 %15	8912 %15	10612 %17	10847 %17	الصف الأول ثانوي The first grade of secondary
						النسبة المئوية للتخصص Per cent for the branch

Center for Information and Documentatio for the education sector and scientific research

المصدر: مركز المعلومات والتطوير للتعليم والبحث العلمي

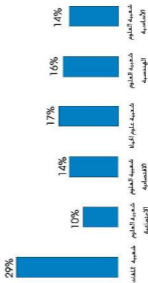


إحصائية تبين الصف الثاني الثانوي بكل تخصص للعام الدراسي 2008 - 2009  
Statistic of Second secondary Grade In Each Branch for the Accedemic Year 2008 - 2009

شعبة اللغات Language	شعبة العلوم الاجتماعية Social science	شعبة العلوم الاقتصادية Economic sciences	شعبة علوم الحياة Biologu	شعبة العلوم الهندسية Engineering science	شعبة العلوم الأساسية Basic sciences	السنة الدراسية Academic year
18927	6702	9272	11082	10679	9170	الصف الثاني الثانوي The second grade of secondary
%29	%10	%14	%17	%16	%14	النسبة المئوية للطلاب Per cent of the students

Center for Information and Documentatio for the education sector and scientific research

المركز لمعلومات والتوثيق للتعليم والبحث العلمي



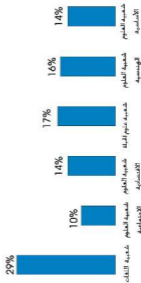


حصائية تبين الصف الثالث ثانوي بكل تخصص لتعلم الدراسي 2008 - 2009  
 Statistic of Second secondary Grade in Each Branch for the Academic Year 2008 - 2009

شعبة اللغات Language	شعبة العلوم الاجتماعية Social science	شعبة العلوم الاقتصادية Economic sciences	شعبة علوم الحياة Biologi	شعبة العلوم الهندسية Engineering science	شعبة العلوم الاساسية Basic sciences	الصف الثالث ثانوي The third grade of secondary
15081	11089	9999	16663	13834	11676	الصف الثالث ثانوي The third grade of secondary
%29	%10	%14	%17	%16	%14	النسبة المئوية Per cent

Center for Information and Documentation for the education sector and scientific research

المصدر: مركز المعلومات والتوثيق للطاع التعليم والبحث العلمي



التعليم الشاركي للعام الدراسي 2007-2008  
Private Education For the academic year 2008 - 2009

إدارية Administrative	معلمون Teachers		طلاب ثانوي Secondary students		طلاب أساسي Students & basic		الطلاب Students		المدراس Schools			الشعبية Shrabat
	غير ليبيين Non Libyans	ليبيين Libyans	ثالثة Third	التاسع Ninth	غير ليبيين Non-Libyans	ليبيين Libyan	الجموع Total	مشتركة Joint	متوسطة Average	أساسية Basically		
674	64	2140	604	1566	2484	3343	17304	152	46	4	102	طرابلس Tribulus
374	212	1345	662	1334	1691	1902	14844	122	21	16	85	بنغازي Benghazi
121	36	325	56	432	691	1663	4680	24	6	-	18	مصراتة Misrata
57	32	137	68	96	245	658	1335	14	6	-	8	سبها Sibha
56	26	251	6	102	403	507	2111	21	3	-	18	الغضائفة Ghat
150	9	90	40	137	255	225	1208	5	2	-	3	البيضان Bazan
-	24	260	272	233	269	393	2642	16	5	-	11	الجبل الاخضر Jabal Akhdar
58	68	156	558	423	274	441	3254	15	8	1	6	الطورت Tort
-	-	140	-	-	-	408	4129	16	6	4	8	الجيا Ghat
74	34	135	27	79	358	371	1849	14	1	3	10	القطيف Ghat
19	-	60	-	68	266	120	761	6	-	-	6	درنة Derna
27	6	90	-	83	136	167	665	8	1	-	7	الجفرة Ghat
10	50	60	22	46	188	-	1016	8	1	4	3	الغريف Ghat
3	4	19	-	5	6	42	4	1	1	-	-	وادي البريقة Wadi Brega
96	7	323	230	292	1479	1379	6473	32	6	-	26	الجفارة Ghat
9	3	6	-	-	53	36	210	2	-	-	2	مرزق Marzuq
7	4	27	-	-	79	149	368	2	-	-	2	سرت Sirt
2	-	18	-	-	49	-	48	1	-	-	1	وادي الغضائفة Wadi Ghat
58	16	330	-	148	584	885	2951	25	1	1	23	الزوية Zawiya
23	12	105	22	99	146	184	1004	7	2	-	5	الرح Rah
6	-	25	-	-	79	45	474	4	-	-	4	باج Baj
25	5	200	-	25	371	197	932	10	1	-	9	البل الغضائفة Bil Ghat
-	-	-	-	-	-	-	-	-	-	-	-	غات Ghat
1669	618	6242	2591	6170	10095	13169	68414	507	117	33	367	الجموع Total

Center for Information and Documentation for the education sector and scientific research

المصدر: مركز المعلومات والتوثيق لقطاع التعليم والبحث العلمي

عدد الدارسين بالتعليم المنزلي (البيبيون - غير البيبيون) 2007 - 2008  
 (The number of domestic students to education (Libyan - non-Libyans) 2007 - 2008)

جملة Total	الاجمالي Total		جملة Total		غير ليبيا Non-Libyan		جملة Total		ليبيا Libyan		الشعبية Shabha
	انثى Female	ذكور Male	انثى Female	ذكور Male	انثى Female	ذكور Male	انثى Female	ذكور Male	انثى Female	ذكور Male	
1093	542	551	30	19	11	19	1063	531	532	الفلسفة الفلسف	
1035	518	517	41	19	19	22	994	499	495	الرياضة الرياضة	
702	366	336	21	13	13	8	681	353	328	الغناء الغناء	
1943	946	997	38	18	18	21	1804	928	976	طرابلس طرابلس	
30	14	16	0	0	2	0	174	73	101	البحر الابيض البحر الابيض	
923	463	460	21	10	10	11	902	453	449	تاريخ تاريخ	
528	297	231	78	46	46	33	449	251	198	مصنعه مصنعه	
102	49	53	48	19	19	30	53	30	28	صوت صوت	
63	33	30	24	12	12	12	39	21	18	الجزيرة الجزيرة	
392	200	192	11	4	4	7	381	196	185	الملك الملك	
2067	1132	935	72	30	30	42	1995	1102	893	بنغازي بنغازي	
135	64	71	0	0	0	0	135	64	71	البحر البحر	
152	75	77	0	0	0	0	152	75	77	الجزيل الاحضر الجزيل الاحضر	
157	73	84	12	6	6	6	145	87	78	درية درية	
66	33	33	0	0	0	0	66	33	33	القطان القطان	
37	22	15	0	0	0	0	37	22	16	الكفرا الكفرا	
29	13	16	0	0	0	0	29	13	16	ميتا ميتا	
26	14	12	0	0	0	0	26	14	12	واثق الشاطير واثق الشاطير	
41	16	25	22	9	9	13	19	7	12	واثق القرية واثق القرية	
103	52	51	6	3	3	3	97	49	48	صفاق صفاق	
12	8	4	1	0	0	1	11	8	3	غلات غلات	
9815	5005	4810	433	202	202	231	9382	4803	4579	المجموع المجموع	

المصدر: مركز المعلومات والتوثيق لقطاع التعليم والبحث العلمي  
 Center for Information and Documentation for the education sector and scientific research

عدد الطلبة بالجامعات للعام الدراسي 2008 - 2009  
The Number of Students at Universities, 2008-2009

المجموع Total			عديم الطليقة Studrsmic			ليبيان Libyan			المجموع Total			ليبيان Libyan		
المجموع Total	انث Female	ذكور Male	المجموع Total	انث Female	ذكور Male	المجموع Total	انث Female	ذكور Male	المجموع Total	انث Female	ذكور Male	المجموع Total	انث Female	ذكور Male
43258	25459	17798	1058	400	658	42200	25059	17141	العراق					
46382	29559	16823	871	459	412	45511	29100	16411	قاديون					
29227	18763	10464	862	335	357	28535	18428	10107	عمر الفاتح					
19224	13110	6114	711	302	411	18508	12810	5698	سبها					
36347	22802	13545	847	367	480	35502	22415	13087	المنصورة					
19512	12532	6980	239	130	109	19273	12402	6871	الجزيرة					
8567	6177	2390	171	105	66	8414	6027	2384	البحري					
940	289	651	574	198	376	366	91	275	ناصر الأمازيغية					
28905	18814	10091	256	127	129	28649	16887	9962	القطيف					
22005	12867	9138	443	258	185	21562	12629	8933	الكويت					
3904	1671	2233	10	2	8	3894	1969	2225	الإسماعيلية					
33075	22468	10607	2622	1942	680	30453	20546	9907	العراق العامرية					
10295	7616	2679	160	107	53	10135	7509	2626	العراق الطليحة					
1325	542	783	26	9	17	1294	528	766	العراق الجديدة					
300966	190669	110277	8690	4761	3921	292286	185680	106353	المجموع					

Source: Center for Information and Documentation of the education sector

الصدر مركز المعلومات والتوثيق لقطاع التعليم

عدد الطلبة بجامعة الفتح للعام الدراسي 2008 – 2009  
The Number of Students at Al-fateh Universities, 2008–2009

Total			Studimic			Libyan			المجموع	التخصصات
المجموع	إناث	ذكور	المجموع	إناث	ذكور	المجموع	إناث	ذكور		
Total	Female	Male	Total	Female	Male	Total	Female	Male		
2677	1806	871	60	29	31	2617	1777	840	العلوم	
8032	2078	5954	448	107	341	7584	1971	5613	الهندسة	
3939	2543	1396	146	74	72	3793	2469	1324	الزراعة	
4026	2520	1506	69	49	20	3957	2471	1486	الطب	
548	27	521	47	7	40	501	20	481	التربية البدنية	
282	109	173	49	14	35	233	95	138	الحكف المطبق	
6713	1920	4793	110	30	80	6603	1890	4713	الاقتصاد	
1098	551	547	16	9	7	1082	542	540	الفنون والآداب	
376	43	333	8	0	8	368	43	325	تقنية المعلومات	
3036	2378	658	56	42	14	2990	2336	644	الغات	
4465	3841	624	38	31	7	4427	3810	617	الآثار	
2481	2361	120	2	2		2479	2359	120	إعداد المعلمين - جندار	
3071	2841	230	5	3	2	3066	2838	228	إعداد المعلمين - قصرين خليفة	
2514	2441	73	4	3	1	2510	2438	72	إعداد المعلمين - طرابلس	
43258	25459	17799	1058	400	658	42200	25059	17141	المجموع	

Source: Center for Information and Documentation of the education sector

المصدر: مركز المعلومات والتوثيق لتتعليم

عدد الطلبة بجامعة قارونس 2008-2009  
The Number of Students at Garyonis Universities, 2008-2009

Total		المجموع		تونس		Libyan		المجموع		Libyan		المجموع		المجموع		الجامعات
المجموع	ذكور	انثى	المجموع	انثى	مذكر	انثى	المجموع	انثى	المجموع	انثى	مذكر	انثى	المجموع	مذكر	انثى	
Total	Male	Female	Total	Female	Male	Female	Total	Female	Total	Female	Male	Female	Total	Male	Female	
6083	1412	4671	105	71	34	5878	4600	1378	الآداب							
10202	5906	4296	198	66	132	10004	4230	5774	الاقتصاد							
2448	774	1674	9	6	3	2439	1668	771	العلوم							
6479	1856	4623	201	148	53	6278	4475	1803	العلوم							
4259	3164	1075	162	31	131	4097	1044	3053	الهندسة							
2059	153	1906	67	50	17	1992	1855	136	العلوم - بنغازي							
2420	545	1875	26	20	6	2392	1855	537	الآداب والعلوم - الأزم							
1536	278	1258	9	6	3	1527	1252	275	العلوم - البرج							
2177	560	1587	11	10	1	2166	1577	589	الآداب والعلوم - الخزام							
640	104	536	11	5	6	629	531	98	العلوم - قسنطين							
4971	792	4179	29	24	5	4942	4155	787	الآداب والعلوم - الجندابيا							
1215	520	685	0	0	0	1215	685	520	الآداب والعلوم - الكفرة							
920	182	738	15	8	7	905	730	175	الآداب والعلوم - الوحات							
303	189	114	0	0	0	303	114	189	قراغة - سلق							
670	332	338	25	14	12	544	318	326	تربية الطفولة							
0	0	0	0	0	0	0	0	0	العكر الجامعية							
46362	16823	29539	671	459	412	45511	29100	16411	المجموع							

المصدر: مركز المعلومات والتوثيق قطاع التعليم

Source: Center for Information and Documentation of the education sector

عدد الطلبة بجامعة عمر المختار للعام الدراسي 2008-2009  
The Number of Students at Omar Mukhtar Universities, 2008-2009

الجامعات	عدد الطلبة					
	Studrmlac			Libyan		
	الجموع Total	إناث Female	ذكور Male	الجموع Total	إناث Female	ذكور Male
الزراعة	964	468	496	14	6	8
العلوم	1088	493	595	43	21	22
الطب البشري	491	226	265	50	19	31
الهندسة	1188	418	751	83	22	71
الأداب	2894	2100	794	27	21	6
العلوم الطبيعية	1034	357	677	7	2	5
الطب البشري	1872	1366	486	152	81	71
الصيدلة	1363	1069	294	110	55	55
العلوم	575	439	136	1	0	1
الأداب والعلوم	538	398	140	9	7	2
العلوم	627	467	160	3	0	1
الاقتصاد	3553	2022	1531	77	43	34
العلوم	2836	1459	1377	15	9	6
العلوم والعمارة	422	211	211	0	1	1
الأداب والعلوم	2101	1465	636	21	7	14
العلوم	688	636	52	0	0	0
الأداب والعلوم	3537	2255	1282	37	27	10
العلوم	2548	2162	386	3	2	1
الخدمة الاجتماعية	746	604	142	28	10	18
الصحافة	181	128	53	0	0	0
الجموع	26227	18783	10464	692	335	357

Source: Center for Information and Documentation of the education sector

المصدر: مركز المعلومات والتوثيق لقطاع التعليم

عدد الطلبة بجامعة سبها للعام الدراسي 2008-2009  
The Number of Students at Sabha Universities, 2008-2009

الاجمعي		ذكور		الإناث		Non-Libyan		غير ليبيين		Libyan		ليبيون		المجموع	الجامعات
الإناث	الذكور	الإناث	الذكور	الإناث	الذكور	الإناث	الذكور	الإناث	الذكور	الإناث	الذكور	الإناث	الذكور		
Total	Female	Male	Total	Female	Male	Total	Female	Male	Total	Female	Male	Total	Female	Male	
970	702	268	136	79	57	834	623	211	834	623	211	834	623	211	الطب البيطري
346	306	38	6	3	3	340	305	35	340	305	35	340	305	35	طب الأسنان
3300	1730	1570	55	14	41	3245	1716	1529	3245	1716	1529	3245	1716	1529	الهندسة
3111	2342	769	104	68	36	3007	2274	733	3007	2274	733	3007	2274	733	العلوم
617	190	427	25	13	12	592	177	415	592	177	415	592	177	415	الزراعة
2420	1911	509	27	18	9	2393	1893	500	2393	1893	500	2393	1893	500	الأداب منها
969	305	664	9	0	9	960	305	655	960	305	655	960	305	655	الاقتصاد
1033	572	461	6	3	3	1027	569	458	1027	569	458	1027	569	458	القانون
2271	1590	681	24	10	14	2247	1580	667	2247	1580	667	2247	1580	667	الأداب والعلوم لغير
1572	1421	151	6	4	2	1566	1417	149	1566	1417	149	1566	1417	149	الأداب والعلوم لغير
392	312	80	7	4	3	385	308	77	385	308	77	385	308	77	الأداب والعلوم غات
723	549	174	3	5	189	715	546	169	715	546	169	715	546	169	الثقوية الشافطرا
596	571	25	4	4	0	592	567	25	592	567	25	592	567	25	تربص صيف
609	533	76	4	3	1	605	530	75	605	530	75	605	530	75	تربص منها
295	74	221	295	74	221	0	0	0	0	0	0	0	0	0	معلمين لغير
18224	13110	6114	711	302	411	18508	12810	5698	18508	12810	5698	18508	12810	5698	المجموع

Source: Center for Information and Documentation of the education sector

المصدر: مركز المعلومات والتوثيق للقطاع التعليمي



عدد الطلبة بجامعة السابع من أبريل للعام الجامعي 2008-2009  
The Number of Students at 7<sup>th</sup> April Universities, 2008-2009

الجامعة		الذكور		الإناث		المجموع		الجامعة	
Total	Female	Male	Total	Female	Male	Total	Female	Male	جامعة
2946	2231	715	84	40	24	2882	2191	681	كلية الآداب بالبرية
1011	273	738	66	25	41	945	248	697	كلية الهندسة الزاوية
2067	1784	323	6	5	1	2081	1759	322	كلية العلوم الزاوية
617	275	342	15	6	9	602	269	333	كلية الفنون صوبان
1374	969	415	28	16	12	1346	943	403	كلية الآداب وعلم صحته
771	295	476	14	7	7	797	298	499	الأقسام الزاوية
530	444	86	39	25	14	401	419	72	كلية الصيدلة الزاوية
1055	733	322	16	6	10	1039	727	312	كلية العلوم العجالات
1562	1387	175	8	1	7	1554	1396	158	كلية العلوم الزاوية
2690	2209	481	5	4	1	2695	2205	480	كلية العلوم الزاوية
2718	1839	879	17	8	9	2701	1831	870	كلية العلوم العجالات
877	142	735	68	10	58	809	132	677	كلية العلوم العجالات
874	369	515	16	7	9	858	352	506	كلية الهندسة صوبان
528	209	319	2	1	1	526	208	318	كلية الفنون العجالات
144	66	78	1	1	0	143	65	78	كلية الفنون زطار
260	60	220	7	1	6	273	69	214	كلية الهندسة زطار
1300	1009	291	1	0	1	1209	1009	200	كلية العلوم زطار
609	11	598	15	2	13	596	9	587	كلية الآداب العجالات
875	190	685	21	9	12	854	181	673	كلية الأقسام صوبان
428	177	251	15	12	3	413	165	248	كلية العلوم والبيطرة العجالات
2144	867	1277	7	3	4	2137	864	1273	كلية الأقسام العجالات
3548	2311	1237	5	0	5	3543	2311	1232	كلية الآداب يافع
270	21	249	61	1	60	209	20	189	كلية التربية الزاوية
2075	1346	729	168	92	76	1907	1254	653	كلية الطب الشطرو
1016	648	368	32	16	16	984	632	352	كلية التربية الطبية الزاوية
1488	1170	318	18	13	5	1470	1157	313	كلية طب الأسنان
1662	1191	471	112	65	47	1550	1126	424	كلية التمريض صوبان
868	616	252	20	11	9	848	605	243	كلية الطب الصوبان
36347	22802	13545	647	387	460	35502	22415	13087	المجموع

Source: Center for Information and Documentation of the education sector

المصدر: مركز المعلومات والتوثيق للقطاع التعليمي

عدد الطلبة بجامعة جبل الغربي للعام الدراسي 2008-2009  
The Number of Students at Jabel Gharbi Universities, 2008-2009

المجموع الكلي		عدد الطلبة - Students				ليبيا		المجموع الكلي		المجموعات
المجموع الكلي	إناث	ذكور	المجموع الكلي	إناث	ذكور	المجموع الكلي	إناث	ذكور		
Total	Female	Male	Total	Female	Male	Total	Female	Male		
883	577	308	80	48	32	803	529	274	الطب البشري - غريان	
1432	945	487	46	25	21	1386	920	466	طب الأسنان - غريان	
1369	358	1011	11	6	5	1358	352	1006	القاسية - غريان	
1973	1581	392	15	10	5	1958	1571	387	العلوم - غريان	
2346	1794	552	15	9	6	2331	1785	546	الآداب - غريان	
1305	60	1245	26	6	20	1279	54	1225	الهندسة - غريان	
1059	910	149	2	1	1	1057	909	148	العلوم - غريان	
905	664	241	2	2	0	903	662	241	الآداب - غريان	
130	59	71	0	0	0	130	59	71	الزراعة - البريقة	
923	683	230	9	8	1	914	685	229	العلوم - البريقة	
1183	1057	126	2	2	0	1181	1055	126	التعليم - الرطبان	
1162	717	445	3	0	3	1159	717	442	العلوم والآداب - بدر	
1041	782	279	3	3	0	1038	789	279	العلوم - نجر	
1189	505	684	6	4	2	1183	501	682	العلوم - نالوت	
570	304	266	11	2	9	559	302	257	الخدمة الطبية - نالوت	
310	282	28	2	2	0	308	280	28	العلوم - نالوت	
1226	833	393	4	1	3	1222	832	390	العلوم والآداب - صرمة	
241	214	27	0	0	0	241	214	27	العلوم - دوح	
265	217	48	2	1	1	263	216	47	التعليم - غريان	
19512	12532	6980	239	130	109	19273	2402	6871	المجموع	

المصدر: مركز المعلومات والتوثيق للقطاع التعليمي

Source: Center for Information and Documentation of the education sector

عدد الطلبة بجامعة التحدي للعام الدراسي 2008-2009  
The Number of Students at Tahadi Universities 2008-2009

الكلية Faculty	عدد الطلبة Students										
	Libyan					Non Libyan					
	إناث Female	ذكور Male	المجموع Total	إناث Female	ذكور Male	المجموع Total	إناث Female	ذكور Male	المجموع Total	إناث Female	ذكور Male
الإقتصاد	408	656	8	3	5	1068	405	851			
العلوم	173	149	3	2	1	319	171	148			
الآداب	1784	291	22	15	7	2053	1769	284			
العلوم	1464	58	3	2	1	1519	1462	57			
الزراعة	61	279	3	0	3	375	61	276			
العلوم	934	152	30	24	6	1056	910	146			
طب الأسنان	219	61	12	9	3	268	210	58			
التمريض	142	72	7	4	3	207	138	69			
طب البشرى	597	279	47	28	19	829	569	260			
التربية الطبية	307	77	15	13	2	369	249	75			
الهندسة	68	316	21	5	16	363	63	300			
المجموع	6177	2390	171	105	66	8414	6027	2324			

المصدر: مركز للمعلومات والتوثيق لقطاع التعليم

Source: Center for Information and Documentation of the education sector

عدد الطلبة بجامعة ناصر الأهلية للفصل الدراسي الحادي عشر 2008-2009  
The Number of Students at Naser Universities, 2008-2009

عدد الطلبة Students										الكلية Faculty
الاجمعي Total		غير ليبيا Non Libyan			ليبيا Libyan					
الاجمعي Total	انثى Female	ذكور Male	الاجمعي Total	انثى Female	ذكور Male	الاجمعي Total	انثى Female	ذكور Male		
231	117	114	138	58	79	83	58	35	الآداب Faculty of Education	
206	72	134	155	56	99	51	16	35	العلوم Faculty of Science	
214	34	180	104	30	74	110	4	106	الهندسة Faculty of Engineering	
105	22	83	49	11	38	56	11	45	العلوم Faculty of Science	
164	44	140	128	42	86	56	2	54	الاقتصاد Faculty of Economics	
940	289	651	574	198	376	366	91	275	الاجمعي Total	

المصدر: مركز المعلومات والتوثيق للشعاع التعليمي

Source: Center for Information and Documentation of the education sector

عددًا لطبية بجامعة المرقب للعام الدراسي 2008-2009  
The Number of Students at Mergob Universities, 2008-2009

		Students						الكلية Faculty
		Non Libyan			Libyan			
الجموع Total	إناث Female	ذكور Male	إناث Female	ذكور Male	إناث Female	ذكور Male		
1569	96	1473	3	22	1544	93	ك- الهندسة المعمارية Faculty of Architecture	
1250	244	1008	1	0	1249	244	ك- العلوم تجوية Faculty of Geology	
4386	967	3429	23	12	4373	955	كلية الاقتصاد Faculty of Economics	
1846	1411	435	5	2	1841	1409	ك- الآداب والعلوم Faculty of Arts and Sciences	
4923	4154	769	19	12	4904	4142	ك- الآداب والعلوم Faculty of Arts and Sciences	
6368	5026	1342	45	25	6323	5001	ك- الآداب والعلوم Faculty of Arts and Sciences	
43	12	31	0	0	43	12	ك- التربية الطبية Faculty of Medical Education	
681	396	295	23	10	658	376	كلية الصيدلة Faculty of Pharmacy	
35	11	24	1	0	34	11	الزراعة والطب البيطري Faculty of Agriculture and Veterinary	
894	650	444	63	32	941	518	كلية الطب الشرقي Faculty of Oriental Medicine	
716	382	334	57	29	669	363	طب وعجامة الشعر والأصباغ Faculty of Hair and Cosmetics	
2715	2463	252	4	2	2711	2461	ك- أعداد المعلمين Faculty of Education	
1369	1112	257	0	0	1369	1112	إعداد المعلمين Faculty of Education	
269050	16814	10091	256	127	26649	16887	الجموع Total	

Source: Center for Information and Documentation of the education sector

المصدر: مركز للمعلومات والتوثيق للقطاع التعليمي

عدد الطلبة بجامعة 7 أكتوبر للفصل الدراسي الخريف 2008 – 2009  
The Number of Students at 7<sup>th</sup> October Universities, 2008 – 2009

الكلية	عدد الطلبة Students											
	المجموع Total			Libyan			غير ليبيين Non Libyan			Libyan		
	المجموع Total	إناث Female	ذكور Male	المجموع Total	إناث Female	ذكور Male	المجموع Total	إناث Female	ذكور Male	المجموع Total	إناث Female	ذكور Male
تربية إقامات م	417	203	214	7	3	4	410	200	210	1158	90	1068
الهندسة وصنائه	1212	114	1098	54	24	30	1158	90	1068	3758	700	4458
العلوم وصنائه	4469	3789	700	13	13	0	4456	3758	700	2062	1812	450
العلوم وصنائه	2106	1632	474	44	20	24	2062	1812	450	2065	1455	610
الأذان وصنائه	2125	1499	626	80	44	16	2065	1455	610	1934	427	1507
الافتتاح وصنائه	1960	439	1521	26	12	14	1934	427	1507	590	220	370
العلوم وصنائه	594	222	372	4	2	2	590	220	370	1541	951	590
الطب البشري م	1633	1010	623	82	59	33	1541	951	590	484	300	184
الصيدلة وصنائه	543	338	205	59	38	21	484	300	184	101	72	29
التكنولوجيا وصنائه	103	73	30	2	1	1	101	72	29	1168	743	425
الأداب نبي وليد	1174	748	426	6	5	1	1168	743	425	269	73	196
الرياضة نبي وليد	271	74	197	2	1	1	269	73	196	667	182	505
العلوم نبي وليد	700	194	506	3	2	1	667	182	505	470	90	380
الهندسة نبي وليد	485	92	393	15	2	13	470	90	380	1354	1044	310
العلوم نبي وليد	1356	1046	310	2	2	0	1354	1044	310	1139	289	870
الافتتاح نبي وليد	1144	271	873	5	2	3	1139	289	870	576	356	220
التربية الرياضية	605	375	230	29	19	10	576	356	220	74	57	17
الطب البشري م	84	63	21	10	6	4	74	57	17	1014	702	312
العلوم نبي وليد	1024	705	319	10	3	7	1014	702	312	21562	12609	8953
المجموع	22005	12667	9138	443	258	185	21562	12609	8953			

Source: Center for Information and Documentation of the education sector

لتصميم مركز المعلومات والتطوير لقطاع التعليم

عدد الطلبة بالجامعة الاسمية للفصل الدراسي 2008-2009  
The Number of Students at Asmya Universities, 2008-2009

عدد الطلبة Students									
Total			Non Libyan			Libyan			الكلية Faculty
المجموع Total	إناث Female	ذكور Male	المجموع Total	إناث Female	ذكور Male	المجموع Total	إناث Female	ذكور Male	
914	846	68	3	2	1	911	844	67	اللغة العربية
306	0	306	0	0	0	306	0	306	العمدة والإمامة
361	0	361	0	0	0	361	0	361	أصول الدين
396	0	396	6	0	6	390	0	390	الشريعة والقانون
864	262	602	0	00	0	864	262	602	الشريعة ...مسلماته
621	292	229	0	0	0	621	292	229	كلية سبها
542	271	271	1	0	1	541	271	270	كلية البيضاء
3904	1671	2233	10	2	8	3894	1669	2225	المجموع

Sources: Center for Information and Documentation of the education sector

المصدر: مركز المعلومات والتوثيق للقطاع التعليمي

عدد الطلبة بجامعة الفتح للعلوم الطبية للفصل الدراسي الخريف 2008-2009  
The Number of Students at Medical Sciences Al-fateh Universities, 2008-2009

المجموع Total		عدد الطلبة Students						الكلية الكلية
		ليبيا Libyan			غير ليبيا Non Libyan			
إناث Female	ذكور Male	المجموع Total	إناث Female	ذكور Male	المجموع Total	إناث Female	ذكور Male	
7015	5067	1204	772	432	10678	6243	4635	الطب البشري
3416	1104	692	610	82	3828	2806	1022	الصيدلة
9670	3451	599	470	129	12722	9400	3322	التقنية الطبية
1905	758	102	70	32	2561	1835	726	الأستنان
282	207	25	20	5	464	262	202	التعرض
22488	10587	2822	1942	680	30453	20546	9907	المجموع

Source: Center for Information and Documentation of the education sector

المصدر: مركز المعلومات والتطوير للقطاع التعليمي



عدد الطلبة بجامعة العرب الطبية للفصل الدراسي الخريف 2008-2009  
The Number of Students at Arab medical Universities, 2008-2009

عدد الطلبة Students											الكلية Faculty
الاجموع Total			غير ليبيا Non Libyan				ليبيا Libyan				
الاجموع Total	انثى Female	ذكور Male	الاجموع Total	انثى Female	ذكور Male	الاجموع Total	انثى Female	ذكور Male			
4047	2740	1307	74	41	33	3973	2699	1274	الطب Medicine		
2229	1731	498	16	13	3	2213	1716	495	الاسنان Dentistry		
2028	1572	456	33	28	5	1995	1544	451	الصيدلة Pharmacy		
1814	1455	359	37	25	12	1777	1430	347	التمريض Nursing		
177	118	59	0	0	0	177	118	59	الاجموع Total		
10295	7616	2679	160	107	53	10135	7508	2626			

Source: Center for Information and Documentation of the education sector

المصدر: مركز المعلومات والتوثيق لقطاع التعليم

عدد الطلبة بالجامعة المفتوحة للفصل الدراسي الأول 2008-2009  
The Number of Students at Almafioha Universities, 2008-2009

الجموع Total		عدد الطلبة Students				ليبيين Libyan		الكلية Faculty
إناث Female	ذكور Male	إناث Female	ذكور Male	الجموع Total	إناث Female	ذكور Male		
385	119	266	9	4	5	378	115	العلوم
31	7	24	0	0	0	31	7	الهندسة
120	40	80	2	2	2	118	40	الطب
234	66	168	4	1	3	230	65	الإدارة
85	8	77	3	3	3	82	8	علوم سياسية
11	5	6	0	0	6	11	5	تاريخ
27	14	13	0	0	27	14	13	حفظاها
45	36	9	0	0	45	36	9	لغويات
48	35	14	3	3	46	35	11	علم النفس
47	29	18	0	0	42	24	18	تعدد لغوية
264	159	105	5	4	1	259	155	دراسات إعلامية
27	24	3	0	0	27	24	3	تاهيل تدوين
1325	542	783	26	9	17	1294	528	الجموع

Source: Center for Information and Documentation of the education sector

المصدر: مركز المعلومات والتأهيل لقطاع التعليم

عدد الطلبة بالمعاهد العليا للفصل الدراسي 2008-2009  
 The number of students at High Institutes, 2008/2009

عدد الطلبة Students												اسم المعهد العالي
الجموع Total			غير ليبيين Non Libyan						ليبيين Libyan			
الجموع Total	إناث Female	ذكور Male	الجموع Total	إناث Female	ذكور Male	الجموع Total	إناث Female	ذكور Male	الجموع Total	إناث Female	ذكور Male	
370	56	314	4	0	4	366	56		310			العالي للتكنولوجيا - بنى وليد
1197	668	529	18	10	8	1179	658		521			التربية الطبية - مصراتة
677	327	350	24	8	16	653	319		334			التربية الطبية - برنة
346	60	286	15	3	12	331	57		274			العالي للهندسة - هون
340	97	243	7	1	6	333	96		237			العالي للصناعة - مصراتة
819	64	755	28	10	18	791	64		727			العالي للطيران المدني - اسبيرة
<b>3749</b>	<b>1272</b>	<b>2477</b>	<b>96</b>	<b>32</b>	<b>64</b>	<b>3653</b>	<b>1240</b>		<b>2413</b>			<b>الجموع</b>

Source: Center for Information and Documentation of the education sector

المصدر: مركز المعلومات والتوثيق لتقاطع التعليم

عدد الطلبة الخريجين بالجامعات للعام الدراسي 2008-2009  
The Number of Graduates at Universities, 2008-2009

Graduates						عدد الطلبة الخريجين			الجامعات
المجموع Total		ذكور Male		إناث Female		غير ليبيين Non Libyan		ليبيين Libyan	
المجموع Total	إناث Female	ذكور Male	المجموع Total	إناث Female	ذكور Male	المجموع Total	إناث Female	ذكور Male	
3027	0	0	0			0			الفاخ
4367	3041	1326	108	73	35	4258	2968	1291	قارويون
3526	2418	1108	79	39	40	3447	2379	1068	عصر الخمار
1301	0	0	0			0			سبها
4752	2966	1786	121	45	76	4781	3037	1744	السلو من أبريل
2027	1682	685	28	17	11	2299	1645	654	الجيل الفضي
815	463	352	43	23	20	772	440	332	التحدي
83	22	61	42	13	29	41	9	32	ناصر الأبره
2027	1260	767	31	5	26	1996	1255	741	الرفيد
2199	0	0	0			0			أكوبر
50	1	49	2	0	2	48	1	47	الإسعوية
0	0	0	0	0	0	0	0	0	الفاخ للعلوم الطبية
465	331	154	16	11	5	469	320	149	العرب الطبية
219	91	126	20	3	17	199	88	111	الجامعة الشوحة
25178	12255	6396	490	229	261	16311	12142	6169	المجموع

Source: Center for Information and Documentation of the education sector

المصدر: مركز المعلومات والتوثيق للقطاع التعليمي

عدد أعضاء هيئة التدريس بالجامعات للعام الدراسي 2008 - 2009  
The Number of Teaching Staff at Universities, 2008/2009

Academic Staff												
Total				Non Libyan				Libyan				الجامعات
الجموع Total	إناث Female	ذكور Male	الجموع Total	إناث Female	ذكور Male	الجموع Total	إناث Female	ذكور Male	الجموع Total	إناث Female	ذكور Male	
1349	480	869	73	10	63	1278	470	808	الفاخ			
1420	396	1024	263	30	233	1157	366	791	قار يونس			
1194	212	982	582	38	554	602	174	428	عمر المختار			
665	96	569	196	24	172	469	72	397	سبها			
1113	265	848	303	53	250	810	212	598	السابع من أبريل			
954	109	845	266	27	239	686	82	606	الجبل الغربي			
490	77	343	209	30	179	222	57	165	الحصي			
251	42	208	0			251	42	208	ناصر الأمية			
1325	158	1167	228	35	148	1096	123	973	الرب			
841	128	713	211	43	168	630	85	545	7 أكتوبر			
183	6	157	53	1	52	110	5	105	الاسدية			
600	142	458	64	13	51	536	129	407	الفاخ للعلوم الطبية			
0			0			0			الجامعة الطبية			
50	10	40	1	0	1	49	10	39	الجامعة الحكومية			
10355	2121	8224	2460	304	2156	7896	1827	6069	المجموع			

Source: Center for Information and Documentation of the education sector

المصدر: مركز للمعلومات والتوثيق للتعليم



الثقافة

*Culture*





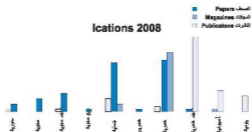


عدد المطبوعات الصادرة لعام 2008م  
Number of Issued Publications 2008

Issued Publications	النشرات Publications	المجلات Magazines	الصحف Papers	المطبوعات الصادرة
Daily	—	—	6	يومية
Weekly	—	1	8	أسبوعية
Bi-Monthly	—	1	29	نصف شهرية
Monthly	2	20	23	شهرية
Two Months	—	1	—	شهرين
Seasonal	5	19	3	فصلية
Quarterly	—	1	—	ربع سنوية
Biannual	1	7	—	نصف سنوية
Annually	—	5	—	سنوية
Periodical	1	3	—	دورية
<b>Total</b>	<b>9</b>	<b>58</b>	<b>66</b>	<b>المجموع</b>

المصدر: مركز البحوث والدراسات والتقني والإعلامي. Source: Cultural Documentation, Data, and Research Centre.

عدد المطبوعات الصادرة لعام 2008م  
Number of Issued Publications 2008



المطبوعات والإذاعات المحلية بالشعبيات لسنة 2008م  
Local Publications and Radios in Shbiat During 2008.

اسم الصحيفة Paper Name.	اسم الإذاعة المحلية Local Radio Name	الشعبية Aishabia
الشط وطرابلس للإعلان Shati and Tripoli for Advertisement	طرابلس Tripoli	طرابلس Tripoli
بغهازي أخبار Benghazi News	بغهازي Benghazi	بغهازي Benghazi
أشبارة Al sharara	سبها Sebha	سبها Sebha
الغردابية Algordabia	سرت Sirt	سرت Sirt
أخبار الكفرة Alkofra News	الكفرة Alkofra	الكفرة Alkofra
الجمهير Aljamahir	مصراتة Mussrata بنو وليد Ben Waid	مصراتة Mussrata
الجبل الأخضر The Green Mountain	الجبل الأخضر AL Gebel Alekhdar	الجبل الأخضر AL Gebel Alekhdar
الشلال Ashalal	درنة Derna	درنة Derna
أخبار البطنان Batnan News	البطنان Batnan	البطنان AL Batnan
أخبار إجدابيا Ejdabia News	إجدابيا Ejdabia	إجدابيا Ejdabia
أخبار الواحات ALwahat News	الواحات ALwahat	الواحات ALWahat
الرقب Almergeb	ترهونة للرقب Tarahouna Almergeb	الرقب Almergeb
الجبل الغربي The Western Mountain	الجبل الغربي The Western Mountain	الجبل الغربي The Western Mountain
	جانو	جانو
الغفاط الخمس Ainegatt Alkhams الراية الخضراء Alraia Alkhdraa	الغفاط الخمس Ainegatt Alkhams الراية الزاوية Al zawiya	الغفاط الخمس Ainegatt Alkhams
نالوت Alassala Nalout / نالوت ألبدياء غدامس Albidaa Ghodames	نالوت Nalout	نالوت Nalout
وادي الشاطي Wadi Alshatti	وادي الشاطي Wadi Alshatti	وادي الشاطي Wadi Alshatti
أكزكس Akzkos	غات Ghat	غات Ghat
رسالة الصحراء Ressalet Alshraa	مزيق Murzuk	مزيق Murzuk
وادي الحياض Wadi ALHaya	وادي الحياض Wadi ALHaya	وادي الحياض Wadi ALHaya
جفارة Jafara	جفارة Jafara	جفارة Jafara
الجفرة Al joufra	الجفرة Al joufra	الجفرة Al joufra
أخبار المرح ALMarj News	المرج ALMarj	المرج ALMarj

المصدر: مركز البحوث وتعليمات والتوثيق الثقافي والإعلامي. Source: Cultural Documentation, Data, and Research Centre.

اسم المطبوعات اليومية التي تصدرها الهيئة العامة للصحافة  
 The Names of Daily Published by General Authority of Press.

Category	البيان
Alshams News Paper	صحيفة الشمس
Jamahiriyah News Paper	صحيفة الجماهيرية
Alfajr Aljadid News Paper	صحيفة الفجر الجديد

المصدر: مركز البحوث والمعلومات والتوثيق الثقافي والإعلامي. Source: Cultural Documentation, Data, and Research Centre.

عدد المراكز الثقافية العاملة بالجمهورية حسب التوزيع الجغرافي  
The Number Of Cultural Centers In Libya According  
To Geographic Cal Distribution

عدد المراكز	الشعبية
26	The Western Mountain الجبل الغربي
3	Wadi ALHayas وادي الحياص
22	Naloul نالوت
1	Al joufra الجفرة
10	Ainegait Alkhams النغاط الخمس
8	Tripoli طرابلس
4	AL Gebel Alakhdar الجبل الأخضر
4	ALMarj المرج
6	Benghazi بنغازي
1	Batnan البطنان
14	Musrata مصراته
14	Almergeb المرقب
5	ALwahat الواحات
3	Sirt سرت
2	Ghat غات
3	Sebha سبها
12	Murzuk مرزق
3	Wadi Alshatti وادي الشاطي
8	Al zawia الزاوية
19	Jafara الجفارة
1	Derna درنة

Source: Cultural Documentation, Data, and Research Centre. المصدر: مركز البحوث والمعلومات والتوثيق الثقافي والإعلامي

الزراعة

*Agriculture*





توزيع عدد المزارعين الزراعيين حسب هويتهم الرئيسية والجنس والمشعبات لسنة 2007  
The number of farm holders as their major, gender, and Shabiat in 2007

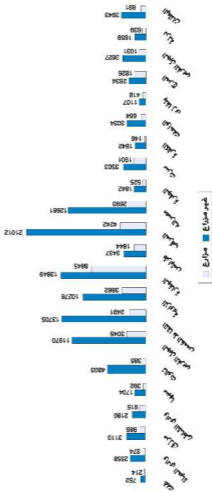
المجموع Total	المجموع الإجمالي		غير مزارعين الفلاحة		مزارعي الفلاحة		المجموع الإجمالي	شعبات
	نساء Females	رجال Males	نساء Females	رجال Males	نساء Females	رجال Males		
4655	172	4453	3934	3790	891	28	663	المدائن Derna
2286	143	2185	1659	143	639	12	627	بنها AL Gebel Akhadar
4718	206	4512	3697	3539	1031	58	973	AL Mafraq
4480	124	4338	2834	2654	1826	44	1785	بنغازي AL waha
3699	130	3568	3034	2929	694	25	639	أليخا Alcitra
1788	80	1708	1642	1567	146	5	141	Sirt
5484	277	5207	3583	3382	1901	76	1825	الجبل Al jouba
2307	173	2184	1842	1697	625	28	487	Muzara
15354	799	14895	12981	11958	2993	58	2937	Amnigat
25354	2156	23095	21072	19167	4242	311	3931	تريبول Tripoli
5261	410	4871	3437	3108	1844	79	1765	الجبل Al jouba
22694	2229	20465	13849	12604	8945	884	7961	الزوية Al zawiya
14138	956	13162	10276	9398	3892	206	3654	الجبل The Western Mountain
18196	1220	14975	13705	12705	2491	220	2271	Nabati
15023	954	14069	11978	11192	3045	166	2877	Sabha
5188	266	4932	4803	4561	385	14	371	Wadi al-shati
2096	46	2050	1704	1562	382	4	388	Murzuk
3065	330	2765	2180	1948	915	98	817	Wadi al-shati
4096	469	3687	3110	2764	996	63	929	Wadi al-Haya
2932	267	2995	2598	2322	374	41	333	Ghat
966	96	870	752	686	214	30	184	Total
163278	11534	151742	125147	116072	38128	2459	35670	

المصدر: الهيئة العامة للمعلومات

Source: General Authority for Information

توزيع عدد المزارعين الزراعيين حسب مهنتهم الرئيسية لسنة 2007

The number of farm holders as their major, gender, and Shabiat in 2007





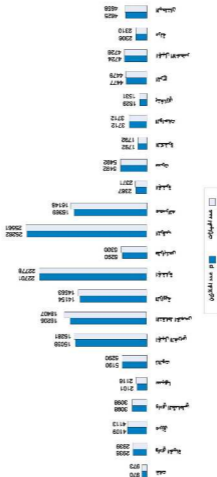
توزيع عدد الحيازات والمخازن بأرض وبدون أرض حسب الشيعيات التي تقع فيها أرض الحيازة مع بيان عدد الشركاء في حيازة أرض  
 The number of land holdings and those with or without land where the land tenure with a number of partners in the land holdings for the year 2007

عدد الشركاء في حيازة أرض The number of partners in the land holding	عدد المخازن Land Holders		عدد الحيازات with land		عدد الشيعيات land holdings		شعبيات Shabiat
	المجموع Total	بدون أرض without land	أرض with land	المجموع Total	بدون أرض without land	أرض with land	
1771	4826	218	4407	4668	218	4440	القطيف Bahrain
1380	2306	352	1954	2310	352	1955	دبره Derna
408	4724	517	4207	4726	517	4200	الجزيرة الخضراء Al Ghabal Alkhasr
4572	4477	592	3885	4478	562	3927	الرج Al Raji
625	1529	450	1079	1531	450	1081	بغداد Benghad
578	3712	893	2819	3712	893	2819	الزبداء Al Zabd
276	1782	2	1780	1782	2	1780	الغوية Alghwa
1208	5490	1217	4273	5482	1217	4275	سير Siri
1716	2367	298	2139	2371	298	2143	الجيرة Al Jaira
15068	15369	904	14465	16148	911	15237	مصرخه Mussraha
14287	25262	855	24407	25561	865	24696	القطيف Almugab
2348	5290	18	5272	5300	18	5282	طرابلس Tripoli
11277	22701	86	22615	22778	86	22692	الجزيرة Aljaira
3608	14154	1256	12898	14563	1256	13307	الزبداء Al Zabd
12304	15205	186	15020	15407	189	15218	الغوية Alghwa
10913	15038	711	14327	15281	711	14570	الجبل الغربي The Western Mountain
2525	5190	542	4648	5290	547	4743	نالت Nalt
2932	2101	295	1806	2118	298	1820	سبريا Sabra
3376	3098	713	2385	3098	713	2395	وادي العنبر Wadi Anbar
2045	2906	689	2217	2939	700	2238	معلق Mulliq
707	973	229	744	973	229	744	وادي الحيازة Wadi Al-Hayza
96075	163445	12168	151276	167638	12186	155449	الإجمالي Total

المصدر: الهيئة العامة للإحصاءات

Source: General Authority for information

توزيع عدد الحيازات والحيازات بأرض و بدون أرض لسنة 2007م  
 Distribution of the number of land holdings an those with and without the land of 2007



عدد الحيوانات بكل شعبة مع بيان إنتاج الصوف خلال عام 2007  
 Number of animals in all Shabiat with the production of wool in 2007

عدد الأبقار			عدد الأغنام			عدد الماعز			إنتاج الصوف بالكيلو			عدد الحوام			المشعبات
إناث	ذكور	إجمالي	إناث	ذكور	إجمالي	إناث	ذكور	إجمالي	إنتاج	إجمالي	إناث	ذكور	إجمالي		
Female	Male	Total	Female	Male	Total	Female	Male	Total	kg	kg	Female	Male	Total	Shabiat	
8280	8356	16636	2057	459	2516	48612	10859	324181	2062368	179186	27073			بطنان	
3923	3434	7357	5081	1411	6492	43775	9104	282953	147542	127382	20160			دمنة	
3836	3491	7327	14796	3208	18004	53308	9711	289513	178978	156582	22398			الجبل الأخضر	
3622	3389	7011	18023	3508	21531	53107	11710	482687	354538	305383	49185			البحر	
2392	1902	4294	1635	370	2005	14700	3675	269337	136322	115677	22445			بنغازي	
8167	6830	14997	480	354	834	44047	14597	370736	295422	211167	88286			الواحات	
1105	670	1775	169	104	273	13990	3629	11321	30547	22383	8184			أبو ظبي	
2151	16894	19045	726	802	1528	97667	23010	451058	125404	279188	50308			سرت	
1951	1542	3493	120	82	202	17668	7900	43345	34860	29083	9777			الجوفا	
8717	6480	15197	3598	704	4302	100358	22700	549256	362337	305639	86504			مصراتة	
1269	908	2177	4725	3695	8420	69197	13701	326262	315686	255707	69973			الريف	
721	449	1170	4325	3445	7770	4333	3340	73168	52592	39720	12872			المرابي	
1882	652	2534	18987	13218	32205	10687	3788	373496	275428	222051	52377			الجبل	
8519	2028	10547	16731	11784	28515	30385	8346	278828	337214	293643	73871			الزاوية	
10523	9808	20331	2227	1855	4082	35547	6782	219753	200316	171687	29819			المنطقة الخمسة	

المصدر: الهيئة العامة للمعلومات

Source: General Authority for Information

تابع عدد الحيوانات بكل شعبة مع بيان إنتاج الصوف خلال عام 2007  
Number of animals in all Shabiat with the production of wool in 2007

عدد الإبل Camels No.		عدد الأبقار Cow No.		عدد الأغنام Goat No.		عدد التول Total		إنتاج الصوف Production of wool in kg		عدد الشبان Sheep number		الشعبات Shabiat
إناث Female	ذكور Male	إناث Female	ذكور Male	إناث Female	ذكور Male	إناث Female	ذكور Male	إنتاج Production	إناث Female	ذكور Male		
5643	5129	397	94	85550	14007	284850	268607	284850	237653	31154	الإبل الغربي The Western Mountain	
8161	659	312	58	70902	11202	194630	148430	194630	127760	20570	نابوت Naboot	
3126	2090	1355	367	30216	9634	17623	62246	17623	42028	20218	سبها Sahba	
3222	2367	855	231	41040	12856	21241	88957	21241	58718	28306	وادي الشيطان Wadi Al-Shaytan	
2460	1508	423	128	48821	13901	12618	85447	12618	53875	25572	مرزوك Murzuk	
566	350	477	146	35625	11269	578	58531	578	39787	18734	وادي البرية Wadi Al-Brya	
729	471	258	15	11814	3389	437	12905	437	8873	3732	غلت Ghat	
106387	86188	102506	22047	1060420	228701	4831878	3887661	4831878	3257653	730066	Total	

Source: General Authority for information

للمصدر الأمانة العامة للمعلومات

توزيع الأشجار في سن الأثمار وفي غير سن الأثمار في كل شعبية حسب النوع لسنة 2007م  
 Distribution of trees in the age of fruiting and non-fruiting age in Shablat by each type of 2007

المجموع Total	البراق Other types	التين Olive table	فواكه Figs	عنب grapes	حمضيات oranges	تفاحيات apples	ثمار ذات صلبة The fruits of a solid nucleus	لوز almond	نخيل Palm	زيتون olive	الشجيرات Shablat
258524	14024	1988	98550	74776	3206	5458	10307	17631	8232	25570	Bahrain
219430	12880	8172	15454	55688	3952	51041	25289	38290	1724	7142	Derna
1488660	15221	2247	12343	405683	4015	761032	218032	56510	152	12985	Al Gabel Alakhta
457714	2401	3157	6835	206278	5238	16343	101384	104049	1423	12610	Al Marj
105635	9266	3059	12777	43800	5537	1881	1252	3362	4867	18734	Berghazi
1722866	119315	98121	23644	118879	2122	163	2263	445	983814	374289	Al-wahat
611377	10804	9036	1312	10650	3016	26479	90	486209	52756	52756	Alkafra
865889	36853	12268	48306	49885	6670	5396	8683	28218	381767	286886	Sirt
418766	3468	3040	1611	3262	626	295	1117	2040	384478	18452	Al Joufra
742715	31989	2031	24895	24414	5864	6220	2616	37669	243056	383728	Masruba
2469822	44360	4869	73572	142242	15021	21427	783215	132391	1119956	1119956	Almergat
663962	38192	7532	23306	107333	126762	27579	89751	29717	89177	134541	Tripoli
2957166	58517	31441	41922	281063	1230582	30438	142851	28108	279002	866213	Jeddah
1416084	13124	7284	11482	32277	567805	11097	32688	5340	272629	462450	Al zawa

Source: General Authority for information

المصدر: الهيئة العامة للمعلومات

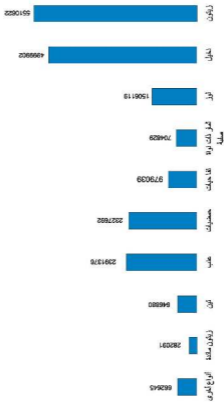
توزيع الأشجار في سن الأثمار وفي غير سن الأثمار في كل شعبية حسب النوع لسنة 2007  
 Distribution of trees in the age of fruiting and non-fruiting age in Shablat by each type of 2007

المجموع total	أوراق Other types	كاجون مائدة Olive table	تين Figs	عنب grapes	حمضيات oranges	تفاحيات apples	ثمار صلبة The fruits of s solid nucleus	لوز almond	نخيل Palm	زيتون olive	الشعبيات Shablat
1371639	26677	6412	73395	142729	18304	7809	3418	123276	176108	796581	القطنة Alqattans Akkams
1218717	9450	7688	120110	72978	2816	19288	28404	235389	31108	691479	الجزل الغربي The Western Mountain
217507	3507	8055	29982	8045	486	794	1621	12081	59582	94884	نابوت Nalout
856786	6590	26668	12669	180283	106644	7321	824	1489	284100	28297	سدري Sabhlat
313487	2274	863	5089	16425	13351	2737	603	421	258734	10860	وادي الحظير Wad AlHaya
880438	1548	35211	5048	132583	21487	1826	3532	358	549478	109391	مزيق Murzak
822436	199294	3112	4163	282486	40669	2796	2950	279	274993	11404	وادي الحية Wad ALHaya
111888	2745	354	2803	8995	5256	1456	610	264	86470	2835	غلات Ghlat
2001196	862845	282091	846880	2391378	2327882	879039	704828	1508118	4999902	5510522	الاجمالي Total

Source: General Authority for Information

المصدر: الهيئة العامة للمعلومات

توزيع الأشجار في سن الأثمار وفي غير سن الأثمار في كل شعبية حسب النوع لسنة 2007  
 Distribution of trees in the age of fruiting and non-fruiting age in Shablat by each type of 2007



توزيع الحيازات الزراعية بأرض ومساحتها حسب أسلوب إدارتها مع بيان عدد الحيازات بدون أرض لسنة 2007  
 Distribution of agricultural holdings and land area by way of management, with an indication of the number of holdings without land for the year 2007

Area in Hectares

عدد الحيازات بدون أرض Holders without land	مجموع الحيازات total of land holdings		حيازات تابعة للدولة lands owned by state		حيازات يملكها شركاء والمخطرون land holdings with partners and managed by the owner		حيازات بدون شركاء Land holdings without partners		البيان Category	الإجمالي Total
	مساحة الحيازات Land holdings area	عدد الحيازات Land holding No.	مساحة الحيازات Land holdings area	عدد الحيازات Land holding No.	مساحة الحيازات Land holdings area	عدد الحيازات Land holding No.	مساحة الحيازات Land holdings area	عدد الحيازات Land holding No.		
12196	1103357	155440	96902	113	157120	20217	851340	132110		

Source: General Authority for Information

المصدر: الهيئة العامة للمعلومات



توزيع الحيازات الزراعية (أراض) ومساحتها الإجمالية ومتوسط مساحة الحيازة التي يقيم بها المزارع  
 وموقع أرض الحيازة (داخل لوخارج) الحلة التي يقيم بها المزارع نفسه لسنة 2007

Distribution of agricultural holdings (land) and the total area and the average size of the possession by the holder  
 maintains And location of land tenure (within the Ooforeig) Mahalla, home to the same holder for the year 2007

Area in Hectares

متوسط لمساحة The average area	الجموع Total		خارج الحلة Mahels			داخل الحلة Mahels			البيان Category
	لمساحة الإجمالية Total area	عدد الحيازات Land holding No.	متوسط لمساحة The average area	لمساحة الإجمالية Total area	عدد الحيازات Land holding No.	متوسط لمساحة The average area	لمساحة الإجمالية Total area	عدد الحيازات Land holding No.	
7	1105357	155440	7	73275	10902	7	1032082	146538	الإجمالي Total

Source: General Authority for Information

للمصدر الهيئة العامة للمعلومات

توزيع الجيازات الزراعية (أرض) ومساحتها الإجمالية وصولاً أرض الجيزة (داخل أوجارج) لشعبة لسنة 2007  
Distribution of agricultural holdings (land), with a total area of land (in or outside) Shaibia of the Year 2007

المتوسط للمساحة The average area	المجموع Total		خارج الشعبة outside the sector			داخل الشعبة Inside the sector			البيان Category
	متوسط المساحة The average area	عدد الجيازات Land holding No.	متوسط المساحة The average area	المساحة الإجمالية Total area	عدد الجيازات Land holding No.	متوسط المساحة The average area	المساحة الإجمالية Total area	عدد الجيازات Land holding No.	
7	1106357	155440	5	2445	475	7	1102912	154965	الاجمالي Total

Source: General Authority for Information

المصدر: الهيئة العامة للمعلومات

توزيع مساحات الجيازات الزراعية (أرض) حسب استخدام الحقل لسنة 2007  
Distribution of areas of agricultural holdings (land) by the use of the field for the year 2007

المجموع Total	استخدامات أخرى Other uses	قرب الزراعة بعد جهد can be cultivated with effort	استخدامات الحقل Uses The Field				شجار مثمرة Intensive productive trees	البيان Category	
			مراعى مستنقبة Normally cultivated, but has not been cultivated	أرض عادة ولكن لم يزرع Up to the rest of the field	مزارع مؤقتة temporary crops	شجار خشبية wooden trees			
1106357	77866	113458	72226	110655	111343	348829	12645	259425	الاجمالي Total

Source: General Authority for Information

المصدر: الهيئة العامة للمعلومات

توزيع عدد ومساحة الحقول الزراعية حسب مصدر الري لسنة 2007م  
Number and area of agricultural fields as a source of irrigation for the year 2007

Area in Hectares

المساحة بالهكتار

المجموع الريجي والري Total of irrigated and non irrigated	مصدر الري Source Of Irrigation										البيان Category	
	غير مبيّن Not Mentioned	مروي من مصادر أخرى Irrigated by Other Sources	مروي من بئر الدولة Irrigated by well of the State	مروي من عين Dam	مروي من بئر عكاس Irrigated by well	مروي Irrigated by Rain	الإجمالي Total					
314٠ الوحدة المساحة	314٠ الوحدة المساحة	314٠ الوحدة المساحة	314٠ الوحدة المساحة	314٠ الوحدة المساحة	314٠ الوحدة المساحة	314٠ الوحدة المساحة		314٠ الوحدة المساحة	314٠ الوحدة المساحة	314٠ الوحدة المساحة	314٠ الوحدة المساحة	314٠ الوحدة المساحة
901962	49463	13229	41730	6094	2116	1181	1136	494	261221	139215	609662	12840

Source: General Authority for Information

المصدر: الهيئة العامة للمعلومات

توزيع مساحة المحاصيل المؤقتة وطبيعتها المؤقتة للمحصول لسنة 2007  
Distribution of crop area and the temporary nature of the cultivation of the crop for the year 2007

Area in Hectares

المساحة بالهكتار

المجموع مساحة المحاصيل المؤقتة Total of Temporary Crops Area	طبيعة زراعة المحصول			البيان Category
	غير مبيّن Not Mentioned	تحت الأشجار الكثيفة Under Crowded trees	في بيوت زجاجية In White houses	
348939	6064	8290	2970	Total

Source: General Authority for information

المصدر: الهيئة العامة للمعلومات

كمية إنتاج الحيازات الزراعية لأهم محاصيل الحبوب والأعلاف لسنة 2007  
The quantity of production of agricultural holdings of the most important grain and fodder crops for the year 2007

الإنتاج بالطنن

المحصول							البيان Category
كمية (مغدة) fodder (Metric tons)	فول صولاني Peanut	بقوليات جافة Dry beans	برسيم وقصب (مغدة) Grass carna /fodder	قصب Cane	شعير barley	قمح Wheat	الإجمالي Total
872899	15900	4900	1823917	92813	1687833	318391	

Source: General Authority for information

المصدر: الهيئة العامة للمعلومات

كمية الإنتاج لأهم محاصيل الأشجار المثمرة لسنة 2007  
Quantity of production of major crops, fruit trees for the year 2007

الإنتاج بالطنن

المحصول										البيان Category	
زيت الزيتون Olive oil	لوز Almond	تفاح Apple	مشمش Grape	فواكه مجففة Dry Fruit	توت Dates	زيتون Olives	الاجملي Total				
894503	109187	206027	190659	713975	503962	125394					

Source: General Authority for information

المصدر: الهيئة العامة للمعلومات

كمية إنتاج المحاصيل الزراعية لأهم محاصيل الخضروات لسنة 2007  
The quantity of production of agricultural holdings of the most important vegetable crops for the year 2007

البيان Category	بطاطس Potato	بصل أخضر Green onions	بصل جاف Dry onions	ثوم Garlic	فراخ Bells	جزر Carrot	فول أخضر Green beans	فاصوليا Peas	فاصوليا Beans	طماطم Tomatoes
الإجمالي Total	181992	103726	233976	62612	34052	21033	13625	8336	3130	460058

الإنتاج بالطنن

Source: General Authority for Information

المصدر: الهيئة العامة للمعلومات

كمية إنتاج المحاصيل الزراعية لأهم المحاصيل لسنة 2007  
The quantity of production of agricultural holdings of the main crop for the year 2007

البيان Category	عذس Dias	كلمون Kalamon	خيار cucumber	فلفل Pepper	بندنج Bidnaji	خس Lettuce	مطبوخة Cabbage	معدنوس Madenos	سلك Wire
الإجمالي Total	238537	57489	42694	100300	13192	11474	11737	82609	14829

الإنتاج بالطنن

Source: General Authority for Information

المصدر: الهيئة العامة للمعلومات

توزيع حيازات الأرض التي استخدمت أهم الآلات الزراعية في العمل الزراعي ونوع الآلة  
 Distribution of land holdings, which are major agricultural machinery used in agricultural work and the type of machine

الآلات التي استخدمت في الحيازة Machinery used in the tenure	التيهات Category			
	أخرى Others	رباطة Harvester	سيارة نصف نقل Pickup	جرار زراعي Tractor
25842	35255	32627	62217	114557
				الإجمالي Total

Source: General Authority for Information

المصدر: الهيئة العامة للمعلومات

السكان

Communications







توزيع السكان الليبيين وغير الليبيين والمغتربين في الجمهورية من واقع التعدادات السكانية للسنوات (1973 - 1984 - 1985 - 1995 - 2006) حسب النوع  
 Distribution of the population of Libyan and non-Libyans living in the Libyan census Population for the years (1973 - 1984 - 1985 - 1995 - 2006) by type

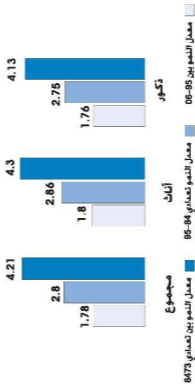
Total population			السكان غير الليبيين			السكان الليبيين			Censuses			
مجموع	إناث	ذكور	مجموع	إناث	ذكور	مجموع	إناث	ذكور	مجموع	إناث	ذكور	
Total	Female	male	Total	Female	male	Total	Female	male	Total	Female	male	
2240237	1057394	1181853	198865	62931	135934	2052372	994453	1057919				تعداد 1973
3842576	1698810	1953757	411517	106322	302195	3521059	1578497	1651552				تعداد 1984
4796085	2297329	2501756	469328	136849	270677	4389739	2158860	2231079				تعداد 1995
5657592	2723240	2934452	559540	112601	246939	5298152	2610639	2687513				تعداد 2006
4.48	4.35	4.60	6.93	5.15	7.88	4.21	4.30	4.13				معدل النمو بين تعدادي 84-73
2.52	2.62	2.26	-0.05	2.17	-0.99	2.80	2.86	2.75				معدل النمو بين تعدادي 95-84
1.56	1.61	1.51	-0.01	-0.02	-0.01	1.78	1.80	1.76				معدل النمو بين 95-06
												Growth rate 06-95

Source: General Authority for Information, census 2006

معدل / الأهمية العامة للمعلومات ، تعداد 2006

معدلات نمو السكان حسب التعدادات

Population growth rates by census



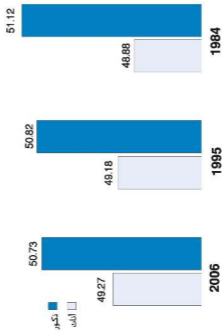
التوزيع العددي والنسبي لسكان الجيبين القيمين في الجماهيرية ونسبة النوع في تعداد 1984 - 1995 - 2006  
 Distribution and relative numbers of the population residing in Great  
 Jamahiriya and the proportion of type in the census from 1984 to 1995 - 2006

نسبة النوع proportion of type	Relative distribution نسبة التوزيع لسكان الجيبين			Numerical distribution التوزيع العددي لسكان الجيبين			سنة التعداد Census Year
	مجموع Total	إناث Female	ذكور Male	مجموع Total	إناث Female	ذكور Male	
104.6	100.00	48.88	51.12	3231059	1579497	1651562	1984
103.4	100.00	49.18	50.82	4389739	2158860	2231079	1995
102.9	100.00	49.27	50.73	5998152	2810639	2887513	2006

Source: General Authority for Information, census 2006

المصدر: الهيئة العامة للمعلومات، تعداد 2006

التوزيع النسبي للسكان الليبيين حسب النوع  
 Relative distribution of population by type of Libyan



التوزيع العمري والنسبي للسكان الليبيين المقيمين في الجماهيرية حسب فئات السن العريضة والنوع في تعدادي 1995 - 2006  
 Distribution and relative numbers of the population living in  
 the Libyan Jamahiriya by broad age groups and type in the censuses 1995 - 2006

المجموع Total	2006		1995		فئات السن العريضة Broad age groups	
	إناث Female	ذكور male	مجموع Total	إناث Female	ذكور male	
1845833	804805	841028	1714263	843921	870942	أقل من 15 سنة Less than 15 years
31.06	30.83	31.29	39.05	39.06	39.01	%
3652319	1805834	1846485	2675476	1314739	1360737	15 سنة فما فوق 15 years and over
69.94	69.17	68.71	60.96	60.91	60.99	%
5298152	2619639	2687513	4389739	2159960	2231079	المجموع Total
100.00	100.00	100.00	100.00	100.00	100.00	%

Source: General Authority for Information, census 2006

المصدر: الهيئة العامة للمعلومات، تعداد 2006

التوزيع النسبي لسكان الليبيين حسب فئات السن العريضة والتوزيع في تعداد 2006  
 Relative distribution by broad age groups and type



التوزيع العمري والنسبي للسكان الليبيون القاطنين في الجماهيرية عند إجراء التعداد العام للسكان لعام 2006 حسب فئات السن الخمسية والنوع  
 Number and relative distribution of the population living in Libya at the time of  
 the Libyan General Census of Population 2006 by the five-year age groups and type

إجمالي السكان الليبيون % Total population of Libyan %		من مجموع السكان الليبيون From total population of Libyans		عدد السكان Population		فئات السن Age groups
مجموعه Total	انثى Female	ذكور Male	مجموعه Total	انثى Female	ذكور Male	
10.86	5.30	5.56	570345	289668	294679	4-0
9.96	4.88	5.08	527565	258518	269079	5-9
10.25	5.01	5.23	542853	265623	277270	10-14
10.82	5.33	5.48	573026	289458	290568	15-19
10.82	5.35	5.47	573267	289524	289563	20-24
10.69	5.27	5.42	566458	279357	287101	25-29
8.30	4.61	4.70	462828	243963	248875	30-34
7.38	3.69	3.68	390960	195472	195308	35-39
5.32	2.66	2.66	281849	140977	140872	40-44
3.78	1.86	1.90	199142	98489	100653	45-49
2.90	1.28	1.22	132619	67942	64677	50-54
2.31	1.15	1.16	122277	60838	61439	55-59
1.80	0.83	0.87	95127	43832	51296	60-64
1.51	0.70	0.81	80018	37294	42724	65-69
1.09	0.52	0.57	57851	27326	30326	70-74
0.86	0.43	0.44	45675	22550	23125	75-79
0.46	0.23	0.23	24576	12418	12158	80-84
	0.17	0.14	16786	9104	7882	85+
100.00	49.27	50.73	5298182	2610639	2687543	المجموع Total

Source: General Authority for Information, census 2006

المصدر / الهيئة العامة للمعلومات، تعداد 2006

التوزيع العرقي والديني للسكان غير الليبيين المقيمين في الجماهيرية حسب القارات التي ينتمون إليها  
 Distribution and relative number of non libyans residing in the  
 Libyan Jamahiriya as the continents to which they belong

% إلى إجمالي غير الليبيين % the total population of Non-Libyans			عدد السكان غير الليبيين Non-Libyans			القارات Continents
مجموع Total	إناث Female	ذكور Male	مجموع Total	إناث Female	ذكور Male	
84.79	85.02	84.69	304853	95729	209135	غير الليبيين Non-Libyans
11.36	9.61	12.19	40801	10712	30089	إفريقيين African
2.28	2.67	2.01	8203	3228	4965	آسيويين Asians
0.85	1.74	0.44	3056	1864	1092	أوروبيين European
0.02	0.68	0.01	85	68	17	أمريكيون (الشرق ووسط وجنوب) American and New Zealand
0.01	0.01	0.00	15	0	9	أستراليين ونيوزيلنديين Australian and New Zealand
0.70	0.79	0.66	2517	885	1632	جنسيات أخرى Other nationalities
100.0	100.0	100.0	359540	112001	246939	الإجمالي Total

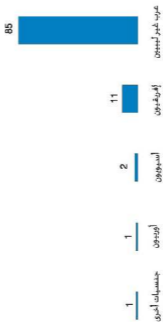
Source: General Authority for Information , census 2006

المصدر: الهيئة العامة للمعلومات ' تعداد 2006



التوزيع النسبي لسكان غير الليبيين المقيمين في الجماهيرية حسب القارات التي ينتمون اليها

Distribution relative of non libyans residing in the Libyan Jamahiriya as the continents to which they belong



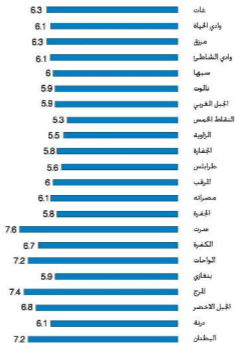
توزيع الأسر الليبية وغير الليبية المتخيمة والقرنما ومتوسط حجم الأسرة حسب الشبليات  
 Distribution of Libyan Non -Libyan Households Average size of Household by Shablia

Shablia	التجمع Total			متوسط حجم الأسرة Non - Libyan household			متوسط حجم الأسرة Libyan household			اسم الشبلية Name of Shablia
	متوسط حجم الأسرة Average size of household	عدد الأفراد Number of individuals	عدد الأسر Household No	متوسط حجم الأسرة Average size of household	عدد الأفراد Number of individuals	عدد الأسر Household No	متوسط حجم الأسرة Average size of household	عدد الأفراد Number of individuals	عدد الأسر Household No	
AL-Batman	6.6	157 747	22 713	3.7	6 640	1 806	7.2	151 107	20 907	البطان
Derna	8.0	162 867	27 001	4.5	6 608	1 430	6.1	158 351	25 571	درنة
EL-Akhar AL-Gabal	6.6	206 190	31 338	4.3	11 958	2 781	6.8	194 222	28 557	الجبل الأخضر
AL-Muf	7.2	194 931	26 826	4.8	8 068	1 769	7.4	178 433	23 857	المف
Benghazi	5.7	674 951	118 266	4.0	46 875	11 838	5.9	628 076	106 428	بنغازي
AL-Wahat	8.7	179 155	26 814	3.8	13 083	3 919	7.2	165 172	22 896	الواحات
AL-Kufra	6.1	48 328	7 972	3.5	5 465	1 576	6.7	42 863	6 394	الكفرة
Sirt	7.1	141 495	20 052	3.7	9 565	2 608	7.8	131 929	17 444	سرت
AL-Jufra	5.4	52 002	9 674	3.2	5 144	1 626	5.8	46 848	8 048	الجفرة
Misurata	5.9	543 129	92 838	3.6	30 296	8 494	6.1	512 833	84 144	مصراتة
AL-Marghab	5.8	427 866	73 020	3.5	16 618	4 765	6.0	411 368	69 752	المرج
Tripoli	5.5	1 983 571	183 988	3.7	81 604	16 613	5.8	1 901 967	177 385	طرابلس
AL-Jufra	5.5	451 175	82 739	3.0	26 724	9 002	5.8	424 451	73 737	الجفرة
Zawiya	5.3	260 837	54 873	3.4	19 019	5 649	5.5	271 818	49 324	زاوية
Nihur AL-Khams	5.1	287 369	56 260	3.2	16 927	5 321	5.3	270 432	50 939	النهر الخمس
AL-Qasab AL-Gharbi	5.7	362 705	53 035	3.6	13 137	3 880	5.9	269 568	49 356	الجسر الغربي
Nahr	5.7	93 896	16 565	3.8	6 065	1 614	5.9	87 811	14 951	نهر
Sabha	5.6	133 206	23 923	3.3	13 613	4 148	6.0	119 393	19 777	سبها
Wadi AL-Shati	5.9	79 583	13 388	3.6	4 983	1 366	6.1	73 600	12 022	وادي الشاطئ
Murzuk	5.8	78 772	13 616	3.0	6 122	2 027	6.3	72 650	11 588	مرزق
Wadi AL-Haya	5.7	76 258	13 284	3.2	5 430	1 719	6.1	70 828	11 545	وادي الحية
Ghat	8.1	23 199	3 815	4.2	1 925	458	6.3	21 274	3 357	غات
Total	5.8	5 667 682	981 190	3.6	338 786	84 212	6.0	9 329 894	986 878	الإجمالي

Source: General Authority for Information, census 2006

المصدر: الهيئة العامة للمعلومات، تعداد 2006

متوسط حجم الأسرة اللبيرة حسب الشعبيات  
Average size of Household by Shabia



توزيع الأسر الليبية وغير الليبية المحيطة وأفرادها حسب الشبديات  
 Distribution of Libyan Non Libyan Households Individuals by shabia

Shabia	المجموع الكلي Grand total				المجموع الليبي Libyans		عدد الأسر household		عدد الأفراد number of individuals		ليبية household		عدد الأفراد number of individuals		المجموع household No	المجموع Total	
	المجموع Total	ليبيون Non Libyan	ليبيون Libyan	عدد الأسر household No	المجموع Total	غير ليبيون Non Libyan	ليبيون Libyan	عدد الأفراد number of individuals	المجموع Total	ليبيون Libyan	غير ليبيون Non Libyan	عدد الأسر household No	المجموع Total	ليبيون Libyan			غير ليبيون Non Libyan
AL Bayman	157 747	7 394	150 353	22 713	6 940	9 817	723	1 806	151 507	1 477	149 030	20 907	المطمان	20 907			
Demra	162 857	7 455	155 402	27 001	6 506	5 593	813	1 430	156 351	1 862	154 489	28 571	دمرة	28 571			
Al Ghebel ELAkhdra	206 180	13 491	192 689	31 338	11 968	11 088	870	2 781	194 222	2 463	191 819	28 557	الجبل الأخضر	28 557			
AL Mary	184 531	9 078	175 456	25 828	8 098	7 598	502	1 789	178 433	1 480	174 953	23 857	المرج	23 857			
Benghazi	674 951	52 833	622 148	118 298	48 875	43 848	3 029	11 838	628 076	8 967	619 119	106 428	بنغازي	106 428			
AL Wahat	170 155	14 437	155 718	26 814	13 083	12 848	1 137	3 919	165 172	1 561	163 581	22 895	الواحات	22 895			
AL Kufra	48 528	5 550	42 769	7 972	5 465	5 023	442	1 578	42 863	536	42 327	8 394	كفرة	8 394			
Sirt	141 495	9 709	131 786	20 052	9 566	8 929	736	2 608	131 929	881	131 049	17 444	سرت	17 444			
AL jufra	52 082	5 193	46 889	9 674	5 144	4 776	368	1 626	48 948	417	48 531	8 048	الجفرة	8 048			
Marsaba	643 129	31 051	611 828	82 638	30 298	28 308	1 940	8 494	612 833	3 146	609 688	84 114	مصراتة	84 114			
AL Marghab	457 886	17 699	419 187	73 520	16 518	16 784	734	4 768	411 365	1 815	409 453	88 732	المرج	88 732			
Tripoli	1 063 571	66 506	997 065	183 998	61 604	56 360	5 244	16 613	1 001 967	10 146	991 821	177 385	طرابلس	177 385			
AL jufra	451 175	28 178	422 999	82 739	28 724	25 291	1 433	9 002	424 451	2 885	421 565	73 737	الجفرة	73 737			
Zawiya	290 637	19 888	270 751	64 973	19 019	17 985	1 033	5 649	271 618	1 900	269 718	49 324	زاوية	49 324			
Nehet ALKhams	287 359	17 826	269 533	58 280	18 927	15 962	985	5 321	270 432	1 844	268 588	50 839	النهضة الخمس	50 839			
ALGebel ALGharbi	302 705	13 761	288 944	50 035	13 137	12 408	711	3 690	289 968	1 339	288 233	48 368	الجبل الغربي	48 368			
Nabul	88 866	6 124	82 772	16 565	6 085	5 710	375	1 614	87 811	414	87 397	14 851	نابول	14 851			
Secha	133 206	14 168	119 038	23 962	13 613	12 883	1 130	4 146	119 383	1 485	117 908	19 722	سحيا	19 722			
WadiALShati	78 963	5 120	73 443	13 388	4 963	4 633	330	1 366	73 800	487	73 313	12 022	وادي الشاتي	12 022			
Mursab	78 772	6 259	72 513	13 616	6 122	5 637	485	2 027	72 650	622	72 028	11 589	مرسب	11 589			
WadiAL Huya	78 258	5 547	70 711	13 264	5 430	5 043	387	1 719	70 828	504	70 304	11 545	وادي الحيا	11 545			
Chat	23 166	1 870	21 329	3 815	1 825	1 727	198	458	21 274	1 463	21 131	3 357	شات	3 357			
Total	9 987 682	399 540	9 598 142	981 190	336 798	313 111	23 687	94 212	9 320 854	49 429	9 274 465	988 978	المجموع	9 274 465			

Source: General Authority for information, census 2006

المصدر: الهيئة العامة للمعلومات، إحصاء 2006

توزيع السكان الليبيين وأجمالي السكان والمساحة (كم2) والكثافة السكانية حسب الشبليات  
Distribution of Libyan Non - Libyan population Area (Km) and population density by Shablia

Shablia	اجمالي السكان grand total		السكان population		الكثافة السكانية Population density		السكان الليبيون Libyan population		الكثافة السكانية Population density		المساحة (كم2) Area(km2)	اسم البلدية اسم البلدية
	%	population	%	population	%	Libyan population	%	population				
AL Badnan	1.85	157 747	2.78	162 867	1.77	2.84	159 353	5.07	84996	البدنان		
Derna	5.17	288	2.88	162 867	4.93	2.93	155 402	1.88	31511	دerna		
AL Ghibeifl Akhdar	18.04	206 180	3.84	206 180	18.08	3.84	192 888	0.88	11429	الجبل الأخضر		
AL Marj	13.85	184 531	3.26	184 531	12.88	3.31	175 445	0.81	13515	المرج		
Banghaz	59.35	874 561	11.93	874 561	54.71	11.74	822 148	0.88	11372	بنغازي		
AL Wihdat	1.85	178 155	3.17	178 155	1.52	3.11	164 718	6.47	108523	الوحدات		
AL K. J.FRa	0.11	48 328	0.85	48 328	0.10	0.81	42 768	25.87	433811	الكفرة		
SHI	1.54	141 495	2.60	141 495	1.53	2.49	131 786	5.15	85399	سرت		
AL Jofra	0.97	92 692	0.82	92 692	0.34	0.89	48 899	8.29	139038	الجفرة		
Misrata	18.82	960	9.60	543 129	17.94	9.60	511 028	1.74	28172	مصراتة		
AL Marghob	82.96	427 886	7.56	427 886	60.36	7.74	410 187	0.41	8796	المرغوب		
Tripoli	1273.74	1 063 671	18.80	1 063 671	1194.00	18.82	997 955	0.05	835	طرابلس		
Jafra	169.23	451 175	7.97	451 175	158.66	7.98	422 898	0.18	2666	الجفرة		
Zawiya	105.97	290 637	5.14	290 637	98.35	5.11	279 791	0.16	2753	الزاوية		
Nihsat ALKharms	47.19	287 359	5.08	287 359	44.27	5.09	269 553	0.38	6088	النيحات الخمس		
LOGATAWA L Gharbi	3.95	302 705	5.95	302 705	3.77	5.45	288 944	4.58	78717	الجبل الغربي		
Nalut	1.40	90 868	1.66	90 868	1.91	1.68	87 772	4.01	67181	نالوت		
Sebha	2.35	133 206	6.98	133 206	6.98	2.25	119 038	1.02	17966	سبها		
Wadi AL Shati	1.39	78 563	0.81	78 563	0.81	1.39	79 443	5.38	90244	وادي الشاطئ		
Murzuq	0.22	78 772	1.39	78 772	0.20	1.37	72 513	21.26	356308	مرزوق		
Wadi AL Haya	2.42	76 298	1.35	76 298	2.25	1.33	70 711	1.85	31495	وادي الحيا		
Ghat	0.94	23 199	0.41	23 199	0.31	0.40	21 329	4.09	68482	غات		
Total	3.98	5 557 662	100.00	5 557 662	3.16	100.00	5298192	100.00	1619188	الاجمعي		

Source: General Authority for information census 2008

المصدر: الهيئة العامة للمعلومات، تمهده 2008

توزيع إجمالي السكان (الحيويين وقهر لحيويين) بالحيويين الذين أعمارهم (4-30 سنة) المتعلمين بالدراسة حسب المرحلة الدراسية و نوع التجميع السكاني  
 (حضر- ريف) والجنس

Distribution of population (Libyan Non -Libyan) Aged (4years more) by Enrollment status . Educational stage. urban-Rural Area Sex

Educational Stage	population Enrollment Status No. عدد السكان بالتعليم بالدراسة						Total المجموع الكلي		Libyan		Urban-Rural		المرحلة الدراسية
	المجموع		الذكور		الإناث		المجموع		الذكور		الإناث		
	total	male	female	total	male	female	total	male	female	total	male	female	
First level base Educ stage	699 866	293 018	306 847	24 602	12 047	12 555	579 263	260 971	294 292	حضر	294 292	المدنى	حضر
	80 363	39 264	41 099	1 684	944	940	78 479	38 320	40 159	ريف	40 159	ريف	ريف
Second level from base Educ stage	680 298	332 282	347 946	26 486	12 901	13 495	653 742	319 291	334 451	مجموع	102 864	مجموع	مجموع
	363 176	188 906	184 271	13 201	6 341	6 860	339 976	162 964	177 411	حضر	25 208	حضر	ريف
Secondary stage or its equivalent	49 308	23 601	25 707	821	422	409	49 387	23 178	26 208	حضر	202 819	حضر	ريف
	402 484	192 506	203 978	14 122	6 763	7 359	388 382	185 743	202 819	مجموع	185 685	مجموع	ريف
Above secondary stage less graduate	597 878	196 904	200 974	12 654	5 365	7 289	385 224	191 539	193 685	حضر	27 960	حضر	ريف
	67 674	29 051	28 023	871	328	543	66 703	28 723	27 960	حضر	1000	حضر	ريف
Bachelor stage above	485 452	225 965	229 497	13 525	5 693	7 832	441 927	220 262	221 665	مجموع	45 458	حضر	ريف
	91 189	44 468	48 721	1 990	729	1 262	89 169	43 740	45 458	حضر	5 479	حضر	ريف
unspecified	11 474	5 516	5 956	132	57	95	11 342	5 479	5 863	حضر	0	حضر	ريف
	102 663	49 984	52 679	2 122	765	1 357	100 541	49 219	51 322	مجموع	84 064	حضر	ريف
Total	192 788	105 075	87 713	6 888	3 239	3 649	185 500	101 636	184 064	حضر	9 897	حضر	ريف
	22 867	12 777	9 860	340	147	193	22 327	12 630	9 697	حضر	83 761	حضر	ريف
unspecified	215 455	117 852	97 653	7 228	3 385	3 842	208 227	114 466	208 227	حضر	0	حضر	ريف
	0	0	0	0	0	0	0	0	0	حضر	0	حضر	ريف
Total	1 534 696	808 970	826 626	59 335	27 720	31 615	1 975 061	780 680	794 911	حضر	108 907	حضر	ريف
	221 385	110 200	111 177	4 148	1 678	2 170	217 538	108 331	108 907	حضر	903 618	حضر	ريف
Total	1 856 282	918 970	937 703	63 483	29 398	33 885	1 792 799	889 011	903 618	حضر	0	حضر	ريف
	0	0	0	0	0	0	0	0	0	حضر	0	حضر	ريف

Source: General Authority for Information, census 2006

توزيع السكان الليبيين القاطنين في ليبيا (أعمارهم 4-30 سنة) بالتحقق منهم بالدراسة ونسب الالتحاق حسب أعمار العنصر والجنس  
 Distribution of Libyan population Aged (4-30years) Enrollment status by single year's percentage of Enrollment Sex

percentage of Enrollment			Libyan population			إجمالي السكان الليبيين			Enrollment			أعمار العنصر
مجموع	إناث	ذكور	مجموع	إناث	ذكور	مجموع	إناث	ذكور	مجموع	إناث	ذكور	single years
total	female	male	total	female	male	total	female	male	total	female	male	5-4
13.05	13.11	12.98	213 060	103 887	109 163	27 865	13 680	14 185				
81.13	90.88	81.38	107 133	52 357	54 741	97 639	47 616	50 023				6
94.48	94.35	94.62	106 583	52 016	53 577	99 769	49 078	50 693				7
85.84	85.68	85.00	103 123	50 845	52 478	98 838	48 458	50 380				8
86.92	86.77	87.07	106 863	51 886	53 997	102 854	50 191	52 413				9
87.41	87.32	87.48	106 885	51 842	53 844	103 139	50 580	52 659				10
89.01	89.91	88.10	107 354	52 353	55 001	108 289	51 783	54 506				11
89.77	89.76	89.78	108 745	53 405	55 340	108 459	53 274	55 225				12
89.41	89.40	89.41	111 027	54 519	56 508	110 389	54 194	56 175				13
89.71	89.69	89.73	109 881	53 404	56 477	109 562	53 237	56 325				14
88.47	84.97	87.93	114 241	56 267	57 974	110 268	53 438	56 772				15
86.77	84.14	87.37	114 162	56 311	57 851	109 337	53 010	56 327				16
84.15	82.14	85.10	114 747	56 448	58 299	108 038	52 011	56 027				17
81.48	80.21	83.71	115 881	57 172	58 709	106 021	51 003	55 018				18
82.87	83.58	82.17	113 995	56 250	57 735	94 464	47 022	47 442				19
45.00	50.62	41.62	573 287	283 624	289 663	264 164	143 582	120 572				24-20
13.44	14.51	12.41	115 890	56 811	58 979	15 577	8 256	7 321				25
7.96	8.13	7.79	117 572	57 765	59 807	9 358	4 897	4 461				26
2.54	1.82	3.24	438 734	217 492	221 242	11 129	3 965	7 164				30-27
58.84	60.29	58.40	2 898 179	1 474 684	1 521 485	1 782 798	888 981	903 818				المجموع الكلي

Source: General Authority for Information , census 2006

الصدر الهيئة العامة للمعلومات، تعداد 2006





السياحة

Tourism





الوضع السياحي القائم لسنة 2008 مسيحي  
The Actual Tourism Situation In 2007

Category	سنة 2008 مسيحي	البيان
The Total number of tourists and visitors	759,771	عدد السياح والزوار الكلي
Average length of stay	7 ليال	متوسط مدة بقاء سياح الليمة
Average of spending of tourist per day.	120 دولار	متوسط إنفاق السياح في اليوم
The Total number of cruise	28	عدد البواخر السياحية
The number of guests in hotels and similar establishments	605,120	عدد نزلاء الفنادق والفقر السياحية

Source: The Statistics Tourism Section & Information

المصدر مركز المعلومات والإحصاء السياحي

فاعلية السياحة الفندقية والمؤسسات المشابهة خلال سنة 2008 مسيحي  
Tourism activities for hotels and similar establishments during 2007

Category	سنة 2008 مسيحي	البيان
The Total Number of hotels	277	العدد الكلي للفنادق
The Total Number of rooms	13,916	العدد الكلي للغرف
The total number of classified hotels	89	العدد الكلي للفنادق الصنفية
The Total Number of classified rooms	7,009	العدد الكلي للغرف الصنفية
The Total Number of Cafes and restaurants	1,055	العدد الكلي للمقاهي والمطاعم

Source: The Statistics Tourism Section & Information

المصدر مركز المعلومات والإحصاء السياحي

تقرير مقدمي الخدمات السياحية لسنة 2008 مسيحي  
Report of tourism service providers for the year 2008

Category	متوسط عدد العمالة The average number Of Employment	سنة 2008 مسيحي	البيان
The total number of tourism companies	3,040	304	عدد الشركات السياحية
The total number of tourism cooperatives	2,295	450	عدد التشاركيات السياحية
The total number of travel and tourism Offices	130	85	عدد مكاتب السفر والسياحية
<b>Total</b>	<b>5,465</b>	<b>828</b>	<b>الإجمالي</b>

Source: The Statistics Tourism Section & Information

المصدر مركز المعلومات والإحصاء السياحي

الإحصائية الخاصة بمرافق الإيواء العاملة بالجمهورية العظمى حسب الشعبيات  
لسنة 2008 مسيحي

Statistics for accommodation facilities operating in Great Jamahiriya by Shabiat,  
for the year 2008

Rigion	عدد الأسرة Number of Beds	عدد الغرف Number of rooms	عدد الفنادق Number of hotels	الشعبية
Tripoli	10917	6072	97	طرابلس
Banghazi	6387	2816	42	بنغازي
Al - Zawiyah	222	137	7	الزاوية
Al - Nuqat al Khama	1587	629	21	النقاط الخمس
Al - Murzuq	357	179	8	المرقب
Al - Jabal al Garbi	270	148	4	الجبل الغربي
Meratzh	1726	911	18	مصراتة
Nalut	423	222	8	نالوت
Al - Jabal al Akhdar	615	325	9	الجبل الأخضر
Al - Butnan	747	393	9	البطنان
Al - Marj	92	48	1	المرج
Damnah	594	268	11	درنة
Surt	1165	576	11	سرت
Al - Jufrah	319	155	5	الجفرة
Ajdabiya	220	123	4	إجدابيا
Al - Wahat	106	32	2	الواحات
Wadi al Hayat	141	68	4	وادي الحياة
Sabha	367	261	5	سهبها
Ghat / Al - Kulrah	359	194	10	غات / الكفرة
Al - Jirah	720	360	1	الجفرة
Total	27334	13916	277	الإجمالي

Source: The Statistics Tourism Section & Information

المصدر: مركز المعلومات والإحصاء السياحي

الإحصائية الخاصة بمرافق الإيواء المصنفة لسنة 2008 مسيحي  
 Statistics for the accommodation facilities ranked for the year 2008,

Category	عدد الأسرة Number of Beds	عدد الغرف Number of rooms	عدد الفنادق Number of hotels	البيسان
Five Stars Hotels	1454	702	3	فنادق خمس نجوم
Four Stars Hotels	2589	1562	6	فنادق أربعة نجوم
Three Stars Hotels	4589	2232	24	فنادق ثلاثة نجوم
Two Stars Hotels	2501	1340	22	فنادق ثمان
One star Hotels	1348	892	17	فنادق نجمة واحدة
Three Stars Motels	363	188	6	نزل ثلاثة نجوم
Two Stars Motels	360	186	6	نزل ثمان
One star Motels	277	101	5	نزل نجمة واحدة
<b>Total</b>	<b>13481</b>	<b>7008</b>	<b>89</b>	<b>الإجمالي</b>

Source: The Statistics Tourism Section & Information

المصدر مركز المعلومات والإحصاء السياحي

الإحصائية الخاصة بمرافق الإيواء المصنفة لسنة 2008 مسيحي  
 Statistics For The Accommodation Facilities Ranked For The Year 2008

Category	عدد الأسرة Number of Beds	عدد الغرف Number of rooms	عدد الفنادق Number of hotels	البيسان
Five Stars Hotels	1454	702	3	فنادق خمس نجوم
Four Stars Hotels	2589	1562	6	فنادق أربعة نجوم
Three Stars Hotels	4589	2232	24	فنادق ثلاثة نجوم
Two Stars Hotels	2501	1346	22	فنادق ثمان
One star Hotels	1348	892	17	فنادق نجمة واحدة
<b>Total</b>	<b>12481</b>	<b>6534</b>	<b>72</b>	<b>الإجمالي</b>

Source: The Statistics Tourism Section & Information

المصدر مركز المعلومات والإحصاء السياحي

الإحصائية الخاصة بمرافق الإيواء ( النزل ) المصنفة لسنة 2008 مسيحي  
Statistical facilities accommodation (hostel) ranked for the year 2008

Category	عدد الأسرة Number of Beds	عدد الغرف Number of rooms	عدد النزل Number of Motels	الجهة Category
Three Stars Motels	363	168	6	نزل ثلاثة نجوم
Two Stars Motels	360	186	6	نزل ثمان
One star Motels	277	101	5	نزل نجمة واحدة
Total	1000	475	17	الإجمالي

Source: The Statistics Tourism Section & Information

المصدر مركز للعلوم والإحصاء السياحي

الإحصائية الخاصة بالمناطق التي تم تحريطها وتعيينها سياحياً حسب الشعبيات  
للسنة 2008 مسيحي

Special statistical areas that have been identified as tourist by shabiat for the year 2008

Shabiat	المناطق المحددة سياحياً Identified as tourist		المناطق المحرطة سياحياً mapped tourist areas		الشعبية
	المساحة Area بالهكتار by hectares	عدد المناطق Number of Places	المساحة Area بالهكتار by hectares	عدد المناطق Number of Places	
Al - Nuqat al Khams	118.8	1	1571.529	12	النقاط الخمس
Al - Zawiyah	0	0	141	2	الزاوية
Al - Jarah	0	0	189.873	15	الجارية
Tripoli	0	0	392.859	17	طرابلس
Al - Murzuq	0	0	3391.38	14	المزق
Misratah	0	0	910.83	6	مصراتة
Surt	2335	9	978.6	4	سرت
Aljabiya	3041	7	250	1	الجديبا
Banghazi	3252	7	1205	8	بنغازي
Al - Marj	2406	5	54	3	المرج
Al - Jabal al Akhdar	532	4	489	3	الجبل الأخضر
Damnah	1993	8	728	4	درنة
Al - Butnan	8575	17	442	2	البطنان
Total	22252.6	58	10724.07	91	الإجمالي

Source: The Statistics Tourism Section & Information

المصدر مركز للعلوم والإحصاء السياحي

الإحصائية الخاصة بالمناطق التي تم تخريطها وتعيينها سياحياً حسب الشعبيات  
لسنة 2008 مسيحي

Special statistical areas that have been identified as tourist by shabiat for the  
year 2008

المساحة الكلية بالهكتار Area by Hectares		العدد الكلي للمناطق سياحياً Number Of places tourist		عدد الشعبيات الخرطة Mapped and Identified Tourist Number Shabiat	البيانات Category
المساحة بالهكتار للمناطق المحددة Identified as tourist	المساحة بالهكتار للمناطق المخرطة Mapped area by Hectares	عدد المناطق المحددة سياحياً Identified tourist areas	عدد المناطق المخرطة سياحياً Mapped tourist areas		
22252.8	10724.07	58	91	13	العدد
32976.871		149		13	الإجمالي

Source: The Statistics Tourism Section & Information

المصدر مركز المعلومات والإحصاء السياحي

الإحصائية الخاصة بمرافق الإيواء ( النزل ) المصنفة لسنة 2008 مسيحي

Statistical facilities accommodation (hostel) ranked for the year 2008

Category	عدد الأسرة Number of Beds	عدد الغرف Number of rooms	عدد النزل Number of Motels	البيانات
Three Stars Motels	363	188	6	نزل ثلاثة نجوم
Two Stars Motels	360	186	6	نزل نجمتان
One star Motels	277	101	5	نزل نجمة واحدة
Total	1000	475	17	الإجمالي

Source: The Statistics Tourism Section & Information

المصدر مركز المعلومات والإحصاء السياحي

إحصائية المرشدين السياحيين إلى نهاية سنة 2008 مسيحي  
Statistical guides to the end of the year 2008

Category	عدد المرشدين Number of guides	النوع Type	الهيئات
Tour guides for Libya	19	فئة (أ) kind (A)	المرشدين السياحيين على مستوى الجمهورية
Ghats Tour guides	10	فئة (ب) kind (B)	المرشدين السياحيين لشعبية غات
Sabratha & Suman's Tour guides	57		المرشدين السياحيين صبراتة صومان
Al - Butnan's Tour guides	31		المرشدين السياحيين البطنان
Ghedames's Tour guides	52		المرشدين السياحيين قدامس
Al -Jabal al- Akhdar's Tour guides	12		المرشدين السياحيين جبل الأخضر
Al-Marqab's Tour guides	46		المرشدين السياحيين المرقاب
Sabha's Tour guides	23		المرشدين السياحيين سبها
Al-Jufrah's Tour guides	17		المرشدين السياحيين الجفرة
Tripoli's Tour guides	4		المرشدين السياحيين طرابلس
<b>Total</b>	<b>271</b>		<b>الإجمالي</b>

Source: The Statistics Tourism Section & Information

المصدر مركز لتعليمات والإحصاء السياحي

الإحصائية الخاصة بأعداد الحرفيين العاملين بالصناعات التقليدية لسنة 2008 مسيحي  
Statistics of craftsmen working the traditional industries for the year 2008

Handicraft	عدد الحرفيين Number of Handicraft	الحرفة
Weaver Handicrafts	4,270	النسيج
Leather Crafts	350	الجلدية
Copper Handicrafts	140	النحاسية
Iron Handicrafts	280	الحديدية
Jewelry Handicrafts	280	التصانيف
Thaa Handicrafts	1,190	التبالية
Ceramics Handicrafts	210	الزرقية
Wooden Handicrafts	280	الخشبية
<b>Total</b>	<b>7,000</b>	<b>الإجمالي</b>

Source: The Statistics Tourism Section & Information

المصدر مركز لتعليمات والإحصاء السياحي



الصحة

Health





مرافق الرعاية الصحية الأولية حسب الشعيبات لسنة 2008  
Primary health care facilities by shabiat 2008

Health-care units	وحدات الرعاية الصحية		عيادة الأسنان المركزية Central Dental Clinic	المراكز الصحية Health centers	العيادات المدمجة Combined clinics	فروع المركز الوطني للوقاية من الأمراض السارية والتوطئة Branches of the National Center for the prevention of endemic diseases
	ب	ا				
143	591	86	15	535	37	26

source : General popular county of health environment

المصدر : اللجنة الشعبية للصحة والبيئة

التطعيمات بالمراكز الصحية للعام 2008 و 1376 بر مسيحي  
Vaccines to health facilities 2008

تطعيمات أخرى Other vaccines	التطعيم الكزازي (الأطفال) Taste of tetanus (Maternal)	التطعيم اللبني Blit boat	التطعيم المركب M.M.R	الحماسي Quintet	الكبد الوبائي Hepatitis B	شلل الأطفال Polio	بص BCG	نوع Type balt
96870	74872	92942	257802	376636	240760	619735	134383	الدمع

source : General' popular county of health environment

المصدر : اللجنة الشعبية للصحة والبيئة

الرعاية الصحية الأولية للعام 1376هـ و 2008 م  
Primary health care in 1376. 2008

المجموع Total	عدد حالات الزيادة The number of visits		جميع الشعبيات Shablat
	العيادات الخارجية Outpatient Clinics in Hospitals	مرافق الرعاية الصحية Health care facilities in Shablat	
11999621	5874109	6125612	الأجساد

source : Gensers' popular comity of health environment

المصدر : اللجنة الشعبية للصحة والبيئة

نشاط المختبرات والأشعة مرافق الرعاية الصحية بالشعبيات للعام 1376هـ و 2008 م  
Activity of laboratory and radiology facilities of the health care in shablat in 1376. 2008

أخرى Other	نشاط الأشعة Activity of radiology					نشاط مختبرات Activity of laboratory			عينات الدم Blood samples
	تصوير مقطعي Tomography	موجات فوق الصوتية Ultrasound	اشعة تشخيصية بالثابتين Ray diagnostic contrast	اشعة X السنية Rays ( X )	أخرى Other	فيروسات Viruses	الأحياء الدقيقة والطفيليات Microbiology and Parasitology		
7861	2502	173606	17606	187837	129623	135878	296353	1522543	

source : Gensers' popular comity of health environment

المصدر : اللجنة الشعبية للصحة والبيئة

عدد المستشفيات بالجماعات المحلية العظمى حسب نوعها لسنة 2008  
Number of Hospitals by Type 2008.

Number of Hospitals type

عدد الأسرة No. Beds	الجموع Total	الضواحي Suburban	عامة General	مركزة Central	تخصصية Specialist	اسم البلدية shablati
540	3	2	1	0	0	البيضان AL Batman
752	4	2	0	1	1	الجزر الأخضر AL Gebel EL Akhchar
632	3	2	0	1	0	درمة Derma
615	4	3	1	0	0	المرج AL Marj
402	3	1	1	1	0	الوحدات AL Wahat
180	2	1	1	0	0	الكفا AL Koufra
283	2	1	0	1	0	سرت Sirt
196	2	1	1	0	0	الجوا AL Joufra
240	3	2	1	0	0	وادي الشاطئ Wadi AL Shatt
480	2	1	0	1	0	سبها Sebha
120	1	0	1	0	0	وادي الهيا Wadi AL Haya
180	2	1	1	0	0	مزرقة Murzuq
120	1	0	1	0	0	غات Ghat
1840	6	1	1	2	2	مصراتة Misurata
864	6	3	2	1	0	المرغيب AL Margheb
201	1	0	0	0	1	الجوا AL Joufra
616	2	0	1	1	0	الزوية Zawia
723	4	0	3	1	0	الغمامة AL Ghamma
1110	9	6	2	1	0	الجزر الغربي AL Gebel AL Gharbi
552	5	3	2	0	0	نالت Nalt
4777	13	0	1	3	9	طرابلس Tripoli
3245	14	2	0	2	10	بنغازي Benghazi
2041	4	0	0	2	2	مستشفيات مركزة
20289	96	32	21	18	25	الإجمالي TOTAL

source : General poplular comity of health environment

المصدر: اللجنة الشعبية للصحة والبيئة

عدد مراكز الرعاية الصحية الأولية بالشعبيات  
Number of primary Health Care Centers by Shablat

س	مراكز الرعاية الصحية Primary Health Care Units		مراكز الأسنان Teeth Centers	مراكز الصحة Health Centers	مراكز الخدمات Complex Clinics	الشعبيات shablat
	أ	ب				
2	0	42	1	18	1	الطنان Al. Bairman
0	1	12	1	41	2	بونا Derma
0	1	39	1	17	3	الأخضر ALGebel ELAKhdar
2	6	25	0	37	0	المرج AL. Marj
1	0	38	2	27	6	بنغازي Benghazi
0	0	21	1	25	1	الواحات AL Wahia
3	0	1	0	9	0	الكفرة AL. Kufra
3	11	15	1	11	1	سرت Sirt
0	3	4	0	5	0	الجفرة AL. Jufra
1	8	25	0	17	1	مزرابك Murzuk
3	0	13	1	8	1	سبها Sebha
0	6	0	0	7	0	غوات Ghat
0	8	16	0	12	0	وادي الحوي Wadi AL. Hoya
20	10	12	0	23	0	وادي الطاهر Wadi AL. Shati
4	2	23	1	37	4	مصراتة Misrata
0	0	84	1	49	2	الرفيع AL. Marqhe
4	35	0	1	53	11	طرابلس Tripoli
11	67	3	1	59	0	الجزيرة AL. Jzira
3	41	6	0	7	2	زوايا Zawia
1	35	0	2	45	1	الغمامة Nikhlat AL. Khams
82	28	17	0	30	1	الخير الغمام AL. Ghel AL. Ghamb
3	14	6	2	18	0	نالت Nalit
143	591	86	15	535	37	المجموع Total

source : General popular comity of health environment

المصدر : اللجنة الشعبية للصحة والبيئة

عدد الأجهزة بأقسام التصوير الطبي بالمستشفيات والمراكز الطبية

The number of imaging sections of medical devices in hospitals and medical centers

رنين مغناطيسي Magnetic resonance	تصوير مقطعي CT - SCAN	اشعة تليفزيونية X-RAY
16	36	188

source : General popular comity of health environment

المصدر: اللجنة الشعبية للصحة والبيئة

عدد المصحات والعيادات التشاركية والخاصة  
The number of clinics, clinics and private partnership

العيادات Labs	المصحات Pharmacies	عيادات الأسنان Teeth Clinics	عدد العيادات No. Clinics	عدد الأسرة بها No. Beds	عدد المصحات No. Private	الشعبية shabiet
5	39	1	7	0	0	البيضان Al Baiman
1	34	0	13	60	2	دربة Derba
1	68	9	10	20	1	الجبل الأخضر AL Gebel El Akhdar
4	38	4	12	0	0	البح AL Bahj
22	150	20	27	165	12	بنغازي Benghazi
6	41	2	13	0	0	الوحدات AL Waha
2	15	0	2	0	0	الكفرة AL Kufra
5	52	3	7	11	1	سرت Sirt
1	12	2	6	0	0	الجفرة AL Joufra
12	57	5	5	60	4	سبها Sebha
3	22	0	4	2	2	وادي الشاطئ Wadi AL Shati
3	15	2	1	0	0	مرزوق Murzuk
1	10	2	5	0	0	وادي الهدة Wadi AL Hayra
1	3	0	0	0	0	غات Ghat
15	150	16	24	180	10	مصراتة Misrata
13	92	16	15	79	4	الزوي AL Zawi
40	362	44	36	607	22	طرابلس Tripoli
11	144	6	20	14	1	الجفرة AL Joufra
7	93	13	19	73	2	زاوية Zawia
13	87	5	26	182	5	الغمامة AL Ghama
6	68	6	11	0	1	الجبل الغربي AL Jabal AL Gharbi
2	22	3	5	0	0	نالوت Nalut
176	1584	159	298	1433	67	الإجمالي Total

المصدر: اللجنة الشعبية للصحة والبيئة

source: General popular comity of health environment



أجهزة التشخيص والعلاج المتقدم لسنة 2008 مسيحي  
 Diagnostic and treatment equipment for the year 2008 Advanced

تفتت الحصى Anesthesia	علاج بالأشعة Radiotherapy	تصوير شرايين Eco Doblar	رأين مغناطيسي M . R . I	تصوير شرائح SLICED PHOTOGRAPHING
3	4	8	17	38

source : General popular comity of health environment

المصدر : اللجنة الشعبية للصحة والبيئة

أجهزة التشخيص (التصوير الطبي) لكلا القطاعين العام والخاص  
 Diagnostic equipment (medical imaging) In both the public and private

رأين مغناطيسي M.R.I	تصوير مقطعي CT -SCAN	تصوير مقطعي Device Tyep
17	38	Sector Public
12	20	Sector Private

source : General popular comity of health environment

المصدر : اللجنة الشعبية للصحة والبيئة

نشاط الأيواء بالمستشفيات للعام 1376هـ و 2008 م  
 Activity of the hospital accommodation and in 1376. 2008

عدد حالات الولادة The number of births	العمليات الكبرى Major operations	متوسط مدة الإقامة Average length of stay	نسبة إشغال الأسرة Average of bed Ingegment	حالات الدخول
130339	103645	5*		590862

source : General popular comity of health environment

المصدر : اللجنة الشعبية للصحة والبيئة

أقسام التحاليل الطبية بالمستشفيات لسنة 1376هـ و لسنة 2008 م  
 Departments of medical tests in hospital for the year 1376. 2008

أحباء دقيقة وطفيليات (عينات أخرى) Vioraus and Minute Dliogles	الطبوسبات Vioraus		عينات الدم Blood samples
	التهاب الكبد (البياني- الجيمي) Vioraus	نقص المناعة (HIV)	13992605
1580418	1080342	773243	13992605

source : General popular comity of health environment

المصدر : اللجنة الشعبية للصحة والبيئة

نشاط المختبر المرجعي طرابلس 1376 ور 2008 مسيحي  
The activity of the laboratory reference Tripoli 1376. 2008

أحياء دقيقة وطفيليات Viorus and Minute Diloglea	Viorus		فيروسات		عينات الدم Blood samples	شهادات صحية Health certificates		عدد الزوارين The number of visitors
	التهاب الكبد C	التهاب الكبد B	HIV	غير لبيبي No .Lbya		لبيبي Libya		
22747	2851	2842	1461	72342	35366	64790	67370	

source : General popular comity of health environment

المصدر : اللجنة الشعبية للصحة والبيئة

نشاط أقسام الأشعة بالمستشفيات لسنة 2008 ور 2008 مسيحي  
Activity--ray departments in hospitals year 1376. 2008

M . R . I		تصوير مقطعي Sectional photograping		اشعة تشخيصية (x) (X)	
عدد الأفلام No	عدد الحالات Cases	عدد الأفلام No	عدد الحالات Cases	عدد الأفلام No	عدد الحالات Cases
130442	46056	199996	100167	2724744	1596942

source : General popular comity of health environment

المصدر : اللجنة الشعبية للصحة والبيئة

نشاط مركز طرابلس الطبي لسنة 2005\2008 مسيحي  
 Tripoli Medical Center activity year 2005 \ 2008

2008	2007	2006	2005	سنة
53190	65368	51805	45808	حالات الدخل
68%	67.04%	67.50%	60.21%	Average of bed Inagements
11121	14059	13104	11864	حالات الولادة
10738	9632	7036	6290	العمليات Operations

source : General popular comity of health environment

المصدر: اللجنة الشعبية للصحة والبيئة

نشاط الاساتذة والحالات الموقفة لغرض العلاج بالخارج  
 Activity of teachers and sending cases for treatment abroad

عدد الحالات التي لمقت للخارج cases sent abroad	عدد العمليات No Operations	عدد حالات الكشف The number of detection	عدد الزيارات
1263	2532	14557	316

source : General popular comity of health environment

المصدر: اللجنة الشعبية للصحة والبيئة

مراكز خدمات الكلى الصناعية وبرامج زراعة الأعضاء 2008  
centers of Industrial kidney service and transplant program 2008

عدد الجلسات الساعات Number of hours of meetings	عدد الأجهزة Number of devices	عدد المرضى Number of patients
318771	742	2281

source : General popular comity of health environment

المصدر : اللجنة الشعبية للصحة والبيئة

خدمات الإسعاف البرى والإسعاف الطائر  
Ground ambulance services and air ambulance

عدد سيارات وطائرات الإسعاف البحرية	البحرية
245	سيارات حديثة وطائرات Modern cars and planes
577	إجمالي عدد سيارات الإسعاف العاملة The total number of ambulances
4	الإسعاف الطائر نفاثة Air ambulance jet
5	الإسعاف الطائر مروحية Air ambulance helicopter
9	إجمالي عدد طائرات الإسعاف The total number of Air ambulances

source : General popular comity of health environment

المصدر : اللجنة الشعبية للصحة والبيئة

عدد العناصر الطبية والمساعدة الإدارية بالقطاع (الوطنية وطور وطنية)  
The number of medical and medical assistance and the administrative sector

المجموع Total	إدارة service management	مهنين Health professionals	ممرضات وممرضات Nurses and midwives	صيدلة Pharmacists	أطباء أسنان Dentists	أطباء Doctors	التخصص التخصص
40909	14460	6117	13169	504	120	6533	عدد العناصر العاملة members working in hospitals
58664	19646	9877	24936	443	1202	2560	عدد الشعبة العاملة members working in Shabia
99567	34106	15994	38105	947	1322	9093	Total

source : General popular comity of health environment

المصدر : اللجنة الشعبية للصحة والبيئة

الأدوية والمستلزمات الطبية للعام 1376 هـ، 2006 م  
Medicines and medical supplies for the year 2006

المبلغ (دري)	البيان
155,113,500	لشوية الأديه والمستلزمات الطبيه للمستشفيات العامة والراكز التخصصيه For the supply of medicines and medical supplies to hospitals and specialized centers
94,686,500	لشوية بنود الإمداد الطبي العام للمرافق الصحيه بالشعبيات For the supply of items of General medical supplies to health facilities in shabibat
250,000,000	لشوية الأديه التخصصيه For the supply of specialist medicines
500,000,000	الإجمالي

source . General popular comity of health environment

لتصدر، اللجنة الشعبية للصحة والبيئة

التجهيزات والمعدات الطبية للعام 1376هـ و 2008 م  
Equipment and medical equipment for the 2008

المبلغ	البيانات
42,786,579	توريد أجهزة ومعدات طبية The importing of organs and medical equipment
1,460,00	صيانة أجهزة ومعدات طبية Maintenance of equipment and medical equipment
11,530,787	إيجار أجهزة طبية لغرض التمليك Rental of medical equipment for the purpose of the ownership
65,024,140	توريدات مختلفة ومنها التجهيز والتأليط الطبي Various supplies including processing and furnishing medical

المصدر : اللجنة الشعبية للصحة والبيئة



التغير في حجم التوريد للقطاع العام 1376 و.ر 2008  
 Change in the volume of supply of the public sector and 2008

حجم الواردات للقطاع العام (بالمليون دينار) The amount of Imports the public sector	السنة Year
75	2001
161	2002
250	2003
250	2004
250	2005
260	2006
300.00	2007
500.000	2008

source : General popular comity of health environment

المصدر : اللجنة الشعبية للصحة والبيئة

نسبة المخصص من الإمداد الطبي بميزانية القطاع إلى مخصصات الميزانية الإدارية  
 The proportion of ad hoc medical supplies sector budget allocations to the administrative budget

السنة	2007	2006	2005	2004	2003	السنة
%32	%19	%30	%32	%33	%34	الإمداد الطبي للقطاع العام

source . General popular comity of health environment

المصدر . اللجنة الشعبية للصحة والبيئة

التغير في نصيب الفرد من الأدوية والمستلزمات الطبية بالدينار للقطاع العام خلال السنوات (2001 - 2008)  
 Change in per capita of medicines and medical supplies for the public sector in dinars During the years (2001-2008)

السنة	القيمة بالدينار للفرد
2001	15
2002	28
2003	44
2004	46
2005	49
2006	49
2007	55
2008	90

source . General popular comity of health environment

المصدر . اللجنة الشعبية للصحة والبيئة

ميزانية قطاع الصحة والبيئة للعام 1367هـ، و 2006 مديني  
 The health sector and the environment budget, in 2008

Ad Hoc	Item
( 727,314,763 ج.ل )	الراب الأول
( 314,791,151 ج.ل )	الراب الثاني
( 1,080,000,000 ج.ل )	الراب الثالث
500,000,000	الأوبه
( 2,622,105,924 ج.ل )	الإجمالي

source : General popular comity of health environment  
 المصدر : اللجنة الشعبية للصحة والبيئة



الطاقة

*Energy*





إنتاج وصادرات النفط الخام خلال الفترة ( 1999-2008م)  
 The Production and Export of Crude Oil During, (1999 -2008)

In Million of Barrels

ملايين البراميل

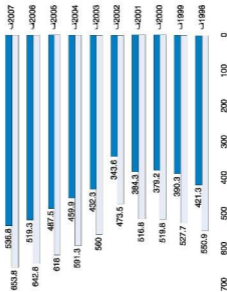
% التغير في المجموع Change in Total %	الصادرات Exports		% التغير في المجموع % Change in Total %	الإنتاج Production		المتوسط اليومي Daily Average	خلال During
	المجموع Total	المتوسط اليومي Daily Average		المجموع Total	المتوسط اليومي Daily Average		
- 7.4	390.3	1.069	-4.2	527.7	1.445	1999	
-2.8	379.2	1.036	-1.5	519.8	1.420	2000	
1.3	384.3	1.053	-0.6	516.8	1.416	2001	
- 10.6	343.6	0.941	-8.4	473.5	1.297	2002	
29.8	432.3	1.184	18.3	560.0	1.534	2003	
6.4	459.9	1.256	5.6	591.3	1.615	2004	
6.0	487.5	1.336	4.5	618.0	1.693	2005	
6.6	519.3	1.423	4.0	642.8	1.761	2006	
3.4	536.8	1.471	1.7	653.8	1.791	2007	
-2.1	525.7	1.4	-1.6	643.6	1.8	2008	

source: National Oil Corporation

المصدر: المؤسسة الوطنية للنفط

إنتاج وصادرات النفط الخام خلال الفترة (1998 - 2007م)

The Production and Export of Crude Oil During, (1998 - 2007)





الإنتاج المحلي للمشتقات النفطية خلال الفترة (1999-2008م)  
Domestic Production of Petroleum Products (1999-2008)

Thousands of Metric Tons

Petroleum Products	Year											المشتقات النفطية
	2008	2007	2006	2005	2004	2003	2002	2001	2000	1999		
Natural Gas ( Bottled )	197.9	198.8	196.3	166.7	190.9	195.2	118.8	169.0	153.2	160.6	إعجاز الغاز الطبيعي (المطبوقات)	
Gasoline	779.2	812.6	757.8	800.0	654.2	656.3	699.3	770.7	762.8	799.0	البنزين	
Jet Fuel & Kerosene	1510.5	1470.4	1395.2	1495.2	1405.2	1562.2	1443.6	1598.3	1595.1	2257.5	وقود الطائرات وكيروسين	
Naphtha ( raw )	2574.9	2670.5	2725.3	2769.8	2474.4	2505.4	2276.7	2521.7	2108.2	2665.0	النفثا ( خام )	
Gas Oil	3845.1	4137.1	4103.7	4103.6	3842.2	3771.4	3382.2	3692.6	3976.2	4124.0	وقود اعجاز	
Fuel Oil	6956.7	7004.3	7053.1	7083.8	6431	6943.9	5618.9	6394.4	6780.0	7183.0	وقود البترول	
Total	15480.3	16298.7	16232.5	16419.1	14998.8	16216.4	19337.7	19070.7	15306.8	17292.7	الإجمالي	

Source: National Oil Corporation

المصدر: المؤسسة الوطنية للنفط

الاستهلاك المحلي للمشتقات النفطية خلال الفترة (1999-2008 م)  
Domestic Consumption of During (1999- 2008) Petroleum Products

Thousands of Metric Tons

بآلاف الأطنان للطنية

Petroleum Products	year										
	2008	2007	2006	2005	2004	2003	2002	2001	2000	1999	المنتجات النفطية
Gasoline	2787.7	2367.9	2450.8	2331.0	2256.6	2146.3	2016.9	1747.4	1818.7	1701	بنزين
Jet Fuel & Kerosene	538.6	549.3	567.7	532.3	533.3	591.7	324.6	295	297	208.0	وقود الطائرات كيروسين
Fuel Oil	2276.8	1934.4	2368.6	2460.2	2472.8	2548.8	2373.2	1808.5	2004.6	1835.8	زيت الوقود
Gas Oil	4334.7	3489.0	3705.4	3574.9	3783.1	3438.8	3073.1	2493.1	2875.8	2882.9	زيت الغاز
(L. P. O.) Bottled	307.0	265.9	292.3	286.7	280.8	271.5	287.0	255.5	262.2	247.5	غاز مسال (استطوانات)
Asphalt	--	--	--	--	--	--	--	49.7	--	--	أسفلت
<b>Total</b>	<b>10244.8</b>	<b>8606.5</b>	<b>9384.6</b>	<b>9285.1</b>	<b>9326.5</b>	<b>8787.1</b>	<b>8054.5</b>	<b>6629.2</b>	<b>7338.5</b>	<b>6845.2</b>	<b>المجموع</b>

Source: National Oil Corporation

المصدر: المؤسسة الوطنية للنفط

إنتاج وصادرات الغاز والبتروكيماويات خلال الفترة (2003 - 2008م)  
The Production & Exports of Gas and Petrochemicals (2003 - 2008)

Production and Exports	السنة Year							الإنتاج والصادرات
	2008	2007	2006	2005	2004	2003		
Produced Gas (in Billion of Cubic Feet)	1070.1	1024.4	948.1	765.4	527.1	483.4	غاز المنتج (مليار قدم مكعب)	
Used	434.1	405.1	410.3	415.4	379.2	385.1	مستهلك	
Flared	636.0	619.3	537.8	350.0	147.9	128.3	مضطرب	
Petrochemical Exports (1000, M. T.)	2363.2	2308.7	2395.4	2131.3	2039.9	2326.1	الصادرات البتروكيماوية (الف طن متري)	
Methanol	668.7	617.6	640.6	594.5	600	659.0	الميثانول	
Ammonia	151.6	176.5	135.0	128.8	137.6	196.3	الأمونيا	
Urea	511.9	663.1	777.6	791.8	758	775.0	اليوريا	
Ethylene	138.8	121.0	150.0	140.4	91	140.0	الإيثيلين	
Benzoline	178.6	167.6	188.9	167.4	136.1	167.9	البنزين	
Mixed of Fourth Carbon	131.5	120.9	123.1	127.2	95.8	83.9	خليطة رابعي الكربون	
Polyethylene	76.7	78.7	115.3	66.3	74.4	89.3	بولي إيثيلين	
Heat gasoline	288.1	232.0	264.9	201.9	147.0	204.7	جازولين حراري	

المصدر: المؤسسة الوطنية للغاز

Source: National Oil Corporation

إنتاج النفط الخام حسب المجموعات العاملة خلال الفترة (2003-2008م)  
The Production of Crude Oil by Operating Groups During (2003-2008)

In Million of Barrels

ملايين البرميل

Operating Groups	السنة year							نسبة مساهمة المجموعة الوطنية للنفط The Average of Contribution N.O.C	المجموع الكلي
	2008	2007	2006	2005	2004	2003	2003		
ENI	107.0	108.4	104.5	75.2	70.0	65.2	65.2	82.5	إيني للنفط
Arabian Gulf	156.1	158.8	159.3	150.8	152.3	158.1	158.1	109.0	الخليج العربي
Sirt	33.4	35.1	36.7	38.5	39.5	40.5	40.5	109.0	سيرت
Vico	34.8	34.6	35.4	35.5	36.5	36.5	36.5	51.0	فيبا
Waha	127.0	127.2	124.2	129.8	134.8	114.8	114.8	51.0	الواحة
Zuwaira	20.8	20.2	21.8	22.0	21.3	22.0	22.0	66.0	الزوييرة
Winar ahal	40.0	41.8	40.7	41.9	40.3	41.1	41.1	51.0	وينرأهل
Total	11.6	20.7	18.4	18.4	16.9	7.8	7.8	80.0	إجمالي
O.M.V	0.3	0.3	0.3	0.3	0.3	0.4	0.4	85.0	أ.و.م.في
Repsol	110.5	99.8	98.3	80.0	77.0	73.6	73.6	75.0	ريسول
ENI	---	6.9	8.2	8.8	2.6	-	-	50.0	إيني للنفط
Total	843.6	618.0	591.3	580.0	473.5				المجموع

Source: National Oil Corporation

المصدر: المؤسسة الوطنية للنفط

متوسط أسعار بيع النفط الخام (سبب) خلال الفترة (1997-2008م)  
Average Sale Prices of Crude Oil (F. O. B) During (1997 - 2008)

ب دولار لكل برميل

U. S Dollars / Barrel

Arma API 36.5° راس النفط Ras Lanuf	Sirtica API 41° راس النفط Ras Lanuf	Zuwailina API 40.5° Zuwailina	Abu Yybi API 40° Zuwailina	El-Brega API 40° Maras El-Brega	MARAS API 38.5° Maras El-Brega	Sirta API 37° El - Sirta	متوسط السنة Average of year
18.5	19.09	19.35	18.81	18.97	18.54	18.87	1987
12.1	12.5	12.7	12.50	12.9	12.1	12.5	1988
16.69	17.39	17.76	17.67	17.53	16.88	17.44	1989
27.99	28.45	28.12	28.04	28.05	27.51	28.09	2000
23.95	24.2	24.34	23.87	24.09	23.37	23.82	2001
23.77	25.13	24.59	24.22	24.63	24.21	24	2002
20.26	28.4	28.69	28.33	28.53	28.08	28.21	2003
38.03	37.93	38.48	38.53	38.13	37.23	37.03	2004
52.80	52.68	53.35	53.40	54.15	52.12	53.17	2005
63.71	64.07	64.32	64.74	65.02	63.03	63.72	2005
71.41	71.72	72.32	73.16	72.89	70.22	71.83	2007
55.94	96.47	97.02	97.87	97.74	94.59	95.27	2008

Source: National Oil Corporation

المصدر: المؤسسة الوطنية للنفط

الأسعار المحلية لمنتجات البتنتات النفطية خلال الفترة (2003-2008م)  
 Domestic Retail prices of Petroleum Products  
 During (2003- 2008)

بروم لكل لتر

Petroleum Products	Year							البتنتات النفطية
	2008	2007	2006	2005	2004	2003		
Prémium Gasoline 98	--	-	-	-	150	150	150	بنزين 98
Prémium Gasoline 95	190	150	150	150	115	115	115	بنزين 95
Kérosène	80	80	80	80	70	70	70	كزوسين
Gas oil	170	140	140	140	120	120	120	بوت الغاز
Fuel Oil(dimer per ton)	22	27.60	27.60	27.60	27.60	27.60	27.60	جوت البوتوم ديمار لاطان
L.P.G (Paris- kilo Cylinder)	1900	1900	1500	1900	1250	1250	1250	غاز البترول (الاسترانتات)

Source: National Oil Corporation

المصدر: المؤسسة الوطنية للبتنت

الحقاقة المتبادلة عبر خطوط الربط ( الليبي المصري ) لسنة 2007م  
Mutual Energy Between Libya and Egypt in 2007

إجمالي الربط الليبي المصري (مجموعاً) Total Mutual Energy Between Libya and Egypt			
الطاقة MWه incoming		الطاقة MWه outgoing	
مجموع programmatic	إجمالي Total	مجموع programmatic	إجمالي Total
6,612	77,020.34	1,875	103,865.87

Source: National Oil Corporation

المصدر: المؤسسة الوطنية للنفط

تطور الطاقة المنتجة "م.و.س" (1998 - 2007 م)  
 The Development of Produced Energy During (1998 - 2007)

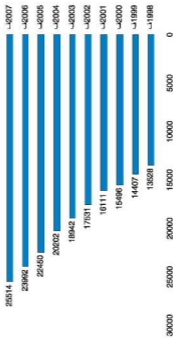
نسبة النمو % Development Average of	الطاقة المنتجة Produced Energy	السنة Year
7.19	13528	1998
6.50	14407	1999
7.56	15496	2000
9.97	16111	2001
8.81	17531	2002
8.05	18942	2003
6.65	20202	2004
11.38	22450	2005
6.67	23962	2006
6.34	25514	2007

Source: National Oil Corporation

المصدر: المؤسسة الوطنية للنفط



تطور الطاقة المنتجة "موسمياً" (1998 - 2007)  
 The Development of Produced Energy During (1998 - 2007)



عدد حسابات المستهلكين للطاقة الكهربائية حسب نوعية النشاط لسنة 2006م

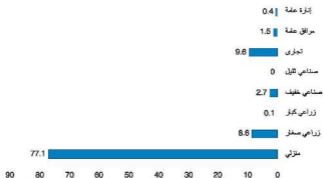
The Number of Electrical Energy by Consumption Stations, 2006.

Consumption Type	النسبة % Percentage	عدد Number	نوع الاستهلاك
Domestic	77.1	816,877	منزلي
Small Agricultural	8.8	102,360	زراعي صغير
Big Agricultural	0.1	1,575	زراعي كبير
Light Industrial	2.7	32,495	صناعي خفيف
Heavy Industrial	0	48	صناعي ثقيل
Commercial	9.6	11,4045	تجاري
Public Utilities	1.5	17,234	مرافق عامة
General Lighting	0.4	4,548	إضاءة عامة
<b>Total</b>	<b>100</b>	<b>1,189,212</b>	<b>الإجمالي</b>

Source: General Company of Electricity

المصدر: الشركة العامة للكهرباء

نسبة المستهلكين للطاقة الكهربائية حسب نوعية النشاط لسنة 2006 م  
 The Rate of Electrical Energy by Consumption Stations, 2006.



السمعات الاسمية المركبة لمحطات التحلية  
Capacity of Compound Names' of Desalination Stations

Station	Type of used Fuel	نوع الوقود المستخدم	السعة الكلية / م <sup>3</sup> / اليوم Total Capacity m <sup>3</sup> /day	السعة الإنتاجية للوحدة / م <sup>3</sup> / اليوم Production Capacity m <sup>3</sup> /day	عدد الوحدات Units' No.	المحطة
Tobrok1	Heavy	ثقليل	24,000	6,000	4	طبرق 1
Alkhoms	Heavy + Gas	ثقليل، غاز	40,000	10,500	4	الخميس
Zuweilina	Light	خفيف	30,000	10,000	3	الزوييلة
Sirt	Heavy	ثقليل	10,000	10,000	1	سرت
Complex Steel Misrata	Heavy + Gas	ثقليل، غاز	31,500	10,500	3	مصفاة الحديد
Kijj	Heavy + Light	ثقليل، خفيف	30,000	10,000	3	خليج الجديدة
Zlillon	Heavy + Gas	ثقليل، غاز	30,000	10,000	3	الزليطن
Darna	Heavy	ثقليل	4,700	4,700	1	درنة
West Tripoli	Heavy + Gas	ثقليل، غاز	10,000	5,000	2	غرب طرابلس
Susa	Heavy + Gas	ثقليل، غاز	10,000	5,000	2	سوسة
Tobrok 2	Heavy + Gas	ثقليل، غاز	39,999	13,333	3	طبرق 2
North Benghazi	Heavy + Gas	ثقليل، غاز	4,800	4,800	1	شمال بنغازي
Zuara	Heavy	ثقليل	39,999	13,333	3	الزارة

المصدر: الشركة العامة للكهرباء

Source: General Company of Electricity

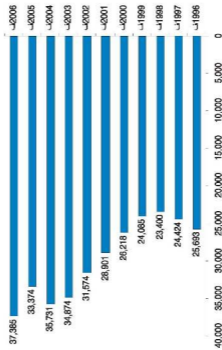
تطور كمية المياه المحلاة / المنتجة خلال الفترة (1996-2006م)  
 The developed Quantity of Desalination Water During (2006-1996).

كمية المياه المحلاة / المنتجة (1000م <sup>3</sup> ) Quantity of Desalination Water (1000m <sup>3</sup> )	السنة Year
25,693	1996
24,424	1997
23,400	1998
24,085	1999
26,218	2000
28,901	2001
31,574	2002
34,574	2003
35,731	2004
35,374	2005
37,385	2006

Source: General Company of Electricity

المصدر: الشركة العامة للكهرباء

تطور كمية المياه المحلاة المنتجة خلال الفترة (1996-2006 م)  
 The developed Quantity of Desalination Water (2006-1996).



الطاقة المنتجة بالمحطات البخارية لسنة 2007 م  
Produced Energy of Steamy Stations In 2007.

الطاقة المستهلكة بالمحطات (م.و.س) Consumed Energy	الطاقة المرسلة على الشبكات (م.و.س) Exported Energy	الطاقة المنتجة (م.و.س) Generated Energy				الطاقة بخارية Steamy Stations
		المجموع Total	غاز Gas	خفيف Light	ثقيل Heavy	
91,093	904,650	1,015,743	0	4,074	1,011,669	غرب طرابلس West Tripoli
173,741	2,588,403	2,762,144	969,199	7,761	1,796,184	القص البخارية Steamy Akhrens
187,224	2,646,900	2,834,124	1,572,416	0	1,261,708	مصنعة الحديد Complex Steel Misrata
66,724	732,477	822,201	0	0	822,123	طبرق Tabrok
33,769	246,354	279,123	0	0	279,123	بنه Dams
574,551	7,137,784	7,713,305	2,570,915	11,805	5,130,885	الإجمالي Total

Source: General Company of Electricity

المصدر: الشركة العامة للكهرباء

الوقود المستهلك لإنتاج الطاقة بالمحطات البخارية (م3) لسنة 2007 م  
Consumed fuel of Steamy Stations in 2007.

غاز	خفيف	ثقل	المحطات البخارية
Gas	Light	Heavy	Steamy Stations
0	16,842	348,547	غرب طرابلس West Tripoli
258,020,200	3,480	481,476	الخص البخارية steamy Alkhoms
424,552,400	0	360,062	مصراتة الحديد Complex Steel Misrata
0	0	253,567	طبرق Tobrok
0	0	109,526	درنة Darna
<b>682,572,600</b>	<b>20,322</b>	<b>1,563,178</b>	<b>الإجمالي</b> <b>Total</b>

Source: General Company of Electricity

المصدر: الشركة العامة للكهرباء



الطاقة المنتجة بالدورة المزدوجة لسنة 2007م  
 . Produced Energy of duple period In 2007

الطاقة المستهلكة بالمستودعات (م.و.س) Consumed energy	الطاقة المرسلة على الشبكة (م.و.س) exported energy	الطاقة المنتجة (م.و.س) Generated Energy			النوع Heavy	الدورة المزدوجة duple period
		المجموع Total	غاز Gas	خفيف Light		
3,087	1,083,286	1,086,373	1,004,245	82,128	0	الجزء الغازي Gaseous Part
16,442	346,851	357,290	0	0	0	الجزء البخاري steamy part
19,529	1,424,137	1,443,666	1,004,245	82,128	0	الإجمالي
22,735	2,874,166	2,896,901	0	2,896,901	0	الجزء الغازي Gaseous Part
64,888	732,830	797,688	0	0	0	الجزء البخاري steamy part
87,621	3,606,996	3,694,589	0	2,896,901	0	الإجمالي Total
107,190	5,031,105	5,138,255	1,004,245	2,879,829	0	الإجمالي Total

Source: General Company of Electricity

المصدر: الشركة العامة للكهرباء

الوقود المستهلك لإنتاج الطاقة بالدورة للزوجية (م 3) لسنة 2007م  
 • Consumed fuel of duple period in 2007

غاز	عنفيف Light	ثقيل Heavy	محطة شمال بنغازي North Benghazi Station
298,997,948	24,240	0	Gaseous Part
0	0	0	الجزء البخاري للزوجية stearry part الزوجية
298,997,948	24,240	0	الإجمالي
0	1,012,021	0	Gaseous Part
0	0	0	الجزء البخاري للزوجية stearry part الزوجية
0	1,012,021	0	الإجمالي
298,997,948	1,036,261	0	Total الإجمالي

Source: General Company of Electricity

المصدر: الشركة العامة للكهرباء

الحالة المنتجة بالمحطات الغازية خلال سنة 2007  
Produced Energy of Gassy Station in 2007.

المحطة المستهلكة Consumed energy	المحطة المرسلة على الشبكة بالمواسم exported energy	المحطة المنتجة (موسمياً) Generated Energy (Seasonally)			ثقل Heavy	الطاقة الغازية gaseous Stations
		المجموع Total	غاز Gas	خفيف Light		
6,721	2,563,665	2,590,666	2,327,068	262,668	0	الشمس Alshams
11,173	2,661,098	2,662,271	2,568,481	290,790	0	تليل العريض (البحر) Al gabal Alkarbi (Al Baher)
13,245	2,010,611	2,023,868	0	2,023,868	0	جنوب طرابلس South Tripoli
1,312	169,775	171,067	0	171,067	0	أبي كمانش Abe Kamash
13,00	12,645	12,668	0	12,668	0	البحر Al Baher
71,10	59,802,90	68,913	0	68,913	0	عبي الشمس Alney Jamsa
222,00	186,902	186,804	0	186,804	0	مستراحات Mistrah
8,036	1,033,487	1,041,533	0	1,041,533	0	الزويطة Zawiyta
137,00	10,137	10,274	0	10,274	0	سبت Sbt
358,00	46,505	46,894	0	46,894	0	البحر Zlhan
7,668	2,297,155	2,305,023	1,777,649	527,374	0	غمدان بنغازي Benghazi North
4,450	930,430	934,868	934,868	0	0	الوادي Alwadi
689,00	166,336	167,827	0	167,827	0	الكفرة Al Kufra
1,183	187,686	188,679	178,428	9,250	0	البحر النور الشمالي Manmade river
613,00	51,177	51,790	0	51,790	0	الوادي Iamtooda
56,302,10	12,696,860,90	12,692,204	7,768,608	4,873,766	0	الإجمالي Total

Source: General Company of Electricity

المصدر: الشركة العامة للكهرباء

الوقود المستهلك لإنتاج الطاقة بالمحطات الغازية (م 3) لسنة 2007م  
Consumed fuel of Gassy Station in 2007.

غاز Gas	خفيف Light	ثقيل Heavy	محطات الغازية Gassy Station
719,782,000	90,664	0	ألكهوس Alkhoms
843,676,078	103,960	0	الجبل الغربي Al Gabel Aljarbi
0	772,901	0	جنوب طرابلس South Tripoli
0	116,745	0	أبي كمالني Abe Kamash
0	6,131	0	الزواره Alzahrar
0	31,312	0	حسي الجامعي Alhseyo Jamsee
0	96,432	0	مصراته Misratah
0	355,653	0	الزوية Zawis
0	6,516	0	سرت Sirt
0	22,689	0	زليتن Zlitan
533,869,500	162,827	0	شمال بنغازي Benghazi North
318,666,000	34,00	0	الزويتنة Alzawetina
0	103,478	0	الكفرة Al Kufra
61,896,595	4,320	0	السدور لسهور الصناعي Alsewir Manmade river
0	35,399	0	البرية lamioda
2,497,872,173	1,909,061	0	الإجمالي Total

Source: General Company of Electricity

المصدر : الشركة العامة للكهرباء

الطاقة المنتجة بمحطات الديزل لسنة 2007  
Produced Energy of Diesel Station In 2007.

الطاقة المستهلكة (بمئات الأمتار مكعب) Consumed energy	الطاقة المنتجة على الشبكة (م.و.س) exported energy	الطاقة المولدة (م.و.س) Generated Energy				محطات الديزل Diesel Stations
		المجموع Total	غاز Gas	خفيف Light	ثقيل Heavy	
14.00	274.00	288.00	0	288.00	0	العيون Alawenat
0	0	0	0	0	0	سمرو الديزل Semro
14.00	274.00	288.00	0	288.00	0	الإجمالي Total

Source: General Company of Electricity

المصدر: الشركة العامة للكهرباء

الوقود المستهلك لإنتاج الطاقة بمحطات الديزل (م3) لسنة 2007  
Consumed fuel of Diesel Station in 2007.

غاز Gas	خفيف Light	ثقيل Heavy	محطات الديزل Diesel Stations
0	224.00	0	العيون Alawenat
0	268.00	0	سمرو الديزل Semro
0	492.00	0	الإجمالي Total

Source: General Company of Electricity

المصدر: الشركة العامة للكهرباء

إجمالي الطاقة المنتجة لسنة 2007م  
Total of Produced Energy in 2007.

الطاقة المستهلكة بالمساعنات(م.وس) Consumed energy	الطاقة المرسلة على الشبكة(م.وس) exported energy	الطاقة المولدة (م.وس)Generated Energy				إجمالي المحطات Stations Total
		المجموع Total	غاز Gas	خفيف Light	ثقيل Heavy	
739,017.10	24,786,025.90	25,514,082	11,363,296	7,864,920	5,130,865	

Source: General Company of Electricity

المصدر: الشركة العامة للكهرباء

الوقود المستهلك لإنتاج الطاقة بالمحطات (م3) لسنة 2007م إجمالي  
Total of Consumed Fuel for Energy Production in the Stations 2007.

غاز Gas	خفيف Light	ثقيل Heavy
3,479,442,721	2,966,136	1,563,178

Source: General Company of Electricity

المصدر: الشركة العامة للكهرباء

المالية

*Finance*



القروض و التسهيلات النقدية الممنوحة من قبل المصارف التجارية  
خلال الفترة ( 2002 - 2008 ) مسيحي

Monetary & Loans and Facilities Paid by Commercial Banks, 2002-2008

إجمالي القروض Total of Loans	النسبة المئوية % Percentage	أوراق تجارية مضمونة ومتداولة وتسهيلات لدى Discounted and Negotiated Commercial Papers	النسبة المئوية % Percentage	القروض و التسهيلات على المكشوف Loans & Over Drafts	السنة Year
6057.8	0.04	2.3	99.96	6355.5	2002
6775.1	0.05	5.4	99.92	6769.7	2003
6510.3	0.03	2.1	99.97	6508.2	2004
6188.6	0.08	4.5	99.92	6182.1	2005
7067.2	0.03	2.1	100.0	7065.2	2006
8191.3	0.02	1.5	100.0	8189.8	2007
				10437.3	2008

source: Central Bank of Libya

المصدر: مصرف ليبيا المركزي



القروض والتسهيلات الائتمانية الممنوحة من المصارف التجارية لقطاعات الأنشطة الاقتصادية  
Loans & Credits Granted by Commercial Banks to Various Sectors & Economical Activities During (1992-2008)

مليون دينار

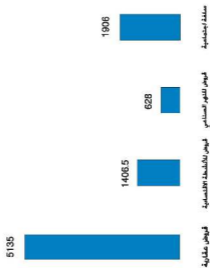
Million L. D.

المجموع Total	سلف اجتماعية Social Loans	العقود العقود CMR Loans	قروض للتجارة Housing Loans	قروض عقارية Housing Loans	قروض اقتصادية إنتاجية وعقدية Loans to Economic & Service Activities	سنة Year
3992.3	104.2	112.0	1259.1	1259.1	1917.0	1992
3710.2	127.3	170.0	1279.6	1279.6	2133.4	1993
3986.1	149.9	230.0	1310.1	1310.1	2256.1	1994
4201.5	102.3	373.0	1343.5	1343.5	2462.7	1995
3915.0	274.4	373.0	1369.7	1369.7	1877.9	1996
4185.9	394.9	373.0	1326	1326	2072	1997
4300.2	509.0	373.0	1360.4	1360.4	2290.0	1998
5203.6	723.0	373.0	1459.7	1459.7	2647.9	1999
5594.0	839.2	373.0	1468.0	1468.0	2602.9	2000
6067.6	1091.7	373.0	1436.9	1436.9	3156	2001
6057.8	1316.9	373.0	1398.1	1398.1	3369.8	2002
6775.1	1381	373.0	1472.1	1472.1	3649	2003
6910.3	1486.9	373.0	1456.2	1456.2	3184.2	2004
6166.6	1665.7	373.0	1436.3	1436.3	2701.6	2005
7067.2	1709.9	373.0	1394.4	1394.4	3099.9	2006
8191.3	1899.9	328.0	1419.4	1419.4	4544.0	2007
9603.8	2239.3	216.5	1344.0	1344.0	5844.0	2008

Source: Central Bank of Libya

المصدر: مصرف ليبيا المركزي

القروض والتسهيلات الائتمانية الممنوحة من المصارف التجارية لمختلف القطاعات والأششطة الاقتصادية 2008  
 Loans & Credits Granted by Commercial Banks to Various Sectors & Economical Activities During 2008



عرض النقود خلال الفترة ( 1999-2006م)  
Money Supply During, (1999-2008)

مليون دينار

Million L.D

المجموع الكلي Grand Total (1+2)	Oman - Money Supply			التقديرات Money			سنة Year
	المجموع Total 2	التأمين النقدي Margin for L.C & L.Guarantee	ودائع المدخرية Saving Deposits	ودائع لأجل Time Deposits	المجموع Total 1	ودائع تحت الطلب <sup>1</sup> Demand Deposits	
10181.4	2796	703.1	347.6	1745.3	7385.4	4750.5	2634.9
10466.7	2943.6	809	425.0	1579.6	7543.1	4843.9	2699.2
12234.7	4063.4	1478	521.8	2082.6	8271.3	5711.7	2659.6
12987.3	4092.9	1855.2	581.9	1655.8	8894.4	6280.5	2913.9
14051.6	5022.6	2493.7	640.3	1686.6	9059.2	6465.7	2763.5
15340.6	4807	2206.1	715.1	1883.8	10538.6	7823.9	2912.7
19821.6	5793.5	2725.3	700.0	2368.2	14028.1	10719.4	3303.7
23034.8	7343.6	4022.9	655.4	2605.3	16481.2	12570.8	3920.3
34225.9	11382.0	7518.0	663.1	3200.9	22844.9	18252.8	4582.1
46356.8	11942.2	6812.3	680.2	4640.7	34414.6	28906.3	5603.3

Source: Central Bank of Libya

2 Includes Deposits Public Enter pulses at Central Bank of Libya

3 Includes Deposits in Foreign Currency for Resident Customers

المصدر: مصرف ليبيا المركزي

2 تشمل ودائع المؤسسات العامة لدى مصرف ليبيا المركزي

3 تشمل ودائع بالعملة الأجنبية لعملاء المقيمين

عرض النقود خلال الفترة 2008  
Money Supply During 2008

30733.1



النقود

8091.1



شبه النقود

Million L.D

احتياطيات الدولة خلال الفترة (1997-2008) مسيحي  
International Reserves During (1997 - 2008).

ملليون دينار

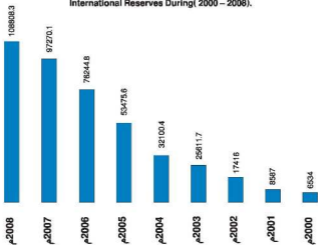
المجموع Total	احتياطي النقد الأجنبي Reserve Count With International Monetary Fund	النقد الأجنبي Monetary Gold	عملة أجنبية لدى مصرف ليبيا المركزي Foreign Currencies With Central Bank of Libya	سنة Year
2982.9	187.3	58.7	2758.8	1997
3016.3	187.4	57.7	2791.2	1998
3126.7	251.1	57.8	2817.8	1999
6534.0	261.7	57.8	6214.5	2000
8587.0	323.3	57.8	8205.9	2001
17416.0	650.2	57.8	16708.1	2002
25611.7	764.3	57.8	24789.6	2003
32100.4	764.3	57.8	31276.3	2004
53475.6	764.3	57.8	52693.5	2005
76244.8	764.3	57.8	75422.7	2006
97270.1	764.3	57.8	96460.0	2007
118964.3	764.3	57.8	117482.2	2008

Source: Central Bank of Libya

المصرف ليبيا المركزي

الاحتياطات الدولية خلال الفترة (2000-2008) مسيحي

International Reserves During (2000 – 2008).



ميزان المدفوعات خلال الفترة (2005-2007)  
Palance of Payments During (2005 - 2007).

Million L. D

مليون دينار

Category	Year		الدين
	2007	2008	
A- Current Account	36845.1	36068.2	19577.5
- Goods and Services	33079.3	33127.0	20776.3
a. Goods	36878.4	35878.2	23154.0
Exports (fop)	59182.2	51552.4	37791.9
Hydrocarbon Sector	87685.2	89289.6	36612.9
Other Exports	1827.0	1263.8	1179.0
Imports (fop)	22303.8-	15674.2-	14637.9-
b. Services	32981.1-	2731.2-	2377.7-
Trade	136.8	144.8	869.5
Debt	3438.8-	2898.0-	3077.2-
2- Income	2541.4	1505.0	368.1
Direct Investments Income	3150.0-	2508.0-	2402.5-
Other Investments Income	5691.4	4014.0	2034.4
3- Current Transfers	275.6-	435.2	830.7-
General Government	894.8	1603.0	146.7-
Other Sectors	950.4-	1167.3-	684.0-
Oil Sector	380.0-	367.0-	330.0-
Workers Transfers Abroad	590.4-	800.3-	770.0-
B- Capital and Financial Account	12073.8	5469.2	515
Direct Investment	952.8	4077.9	1162.1
Portfolio Investment	1814.8-	2667.8-	814.8-
Other Investment	11211.9-	6969.2-	162.4-
C- Errors and Omissions	1765.0	2422.8-	1308
D- Overall Balance	25526.5	27196.2	21400

المصدر: مصرف ليبيا المركزي

source: Central Bank of Libya

تطور النقود المصدرة للتداول خلال الفترة (1980-2008م)  
The Development of Exported Money, (1980-2008)

Million L.D

مليون دينار

نسبته إلى إجمالي الخصومات It's Rate to the Liabilities	النقد المصدّر Exported Money	السنة Year
15.1	710,7	1980
18.3	1008,8	1985
21.4	1497,3	1990
21.1	2134,8	1995
18.5	2826,7	2000
15.6	2690,7	2001
10.5	2751,8	2002
8.2	2883,9	2003
7.7	2794,7	2004
8.0	3482,1	2005
5.0	4134,5	2006
4.7	5391,6	2007
4.5	5884,1	2008

Source: Central Bank of Libya

المصدر: مصرف ليبيا المركزي



تطور الاحتياطيات الدولية خلال الفترة (1975-2007م)  
Development of International Reserves, (1975-2007)

Million L.D

مليون دينار

الاحتياطي لدو صندوق النقد الدولي Reserve Count With International Monetary Fund	النخب النقدي Monetary Gold	عملات أجنبية لدى مصرف ليبيا المركزي Foreign Currencies With Central Bank of Libya	السنة Year
55.9	38.5	3632.0	1980
52.1	45.0	1722.4	1985
93.7	45.0	1380.5	1990
187.2	52.4	1826.6	1995
261.7	57.8	6214.5	2000
323.3	57.8	8205.9	2001
650.2	57.8	16708.1	2002
764.3	57.8	24788.6	2003
764.3	57.8	31278.3	2004
764.3	57.8	52653.5	2005
764.3	57.8	75422.7	2006
764.3	57.8	96448.0	2007
764.3	57.8	117482.2	2008

Source: Central Bank of Libya

المصدر: مصرف ليبيا المركزي

رصيد القروض الممنوحة من المصرف المركزي  
إلى المصارف التجارية خلال الفترة (1980-2008م)

The Installment of Loans Paid by Central Bank to by the Commercial Banks,( 1980-2008)

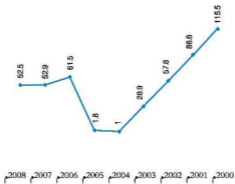
Million L.D	مليون دينار
The Value of Loan قيمة القرض	Year السنة
180.7	1980
319.2	1985
298.8	1990
283.5	1995
115.5	2000
86.6	2001
57.8	2002
28.9	2003
1.0	2004
1.8	2005
87.9	2006
52.9	2007
52.2	2008

Source: Central Bank of Libya

المصدر: مصرف ليبيا المركزي

رصيد القروض المملوكة من المصرف المركزي إلى المصارف التجارية خلال الفترة ( 2002-2007م)

The Installment of Loans Paid by Central Bank to by the Commercial Banks, 2002-2007



أوجه استخدام أموال المصارف التجارية خلال الفترة 2008م  
The Phases of Using Commercial Banks Money, 2008

النسبة المئوية Percentage	القيمة مليون دينار Amount (Million L.D)	الغرض Purpose
80.4	5844.0	قروض الأنشطة الاقتصادية (إنتاجية خدمية) Loans to Economic & Services Activities
13.9	1344.0	قروض سكنية Housing Loans
2.5	236.5	قروض التور التجاري العظيم CMR Loans
23.1	2239.3	مساعد اجتماعية Social Loans
100	9663.8	المجموع Total

Source: Central Bank of Libya

المصدر: مصرف ليبيا المركزي

تطور مصادر أموال المصارف الأهلية خلال الفترة (2002-2007م)  
The Development of Domestic Banks Sources, (2002-2007)

Million L.D

مليون دينار

القروض والتسهيلات Loans & Facilities	الودائع Deposits	رأس المال والاحتياطيات Capital & Reserres	السنة Year
508.5	785.9	42.6	2002
523.3	636.6	75.3	2003
484.3	662.4	81.5	2004
503.1	947.2	88.4	2005
375.3	483.6	67.0	2006
205.4	233.2	34.6	2007

Source: Central Bank of Libya

المصرف المركزي ليبيا المركزي

رأس مال واحتياطيات المصرف الزراعي خلال الفترة (1995-2007م)  
The Capital and Reserus of Agricultural Bank, (1995-2007)

Million L.D

مليون دينار

رأس المال والاحتياطيات Capital & Reserres	السنة Year
50.4	1995
56.0	2000
-453.0	2004
454.0	2005
454.7	2006
455.5	2007

Source: Central Bank of Libya

المصرف المركزي ليبيا المركزي

\* بما فيها أقساط المزارع المملوكة

أسعار صرف الدينار الليبي مقابل العملات الدولية الرئيسية (2008/2005)  
Rates Of Libyan Diner Against Major International Currencies

L.D.

دينار ليبي

نوع العملة Currency Type				السنة Year
فرنك سويسري Swiss Frank	جنية إسترليني Pound	يورو €	دولار أمريكي American Dollar	
1.031	2.333	1.598	1.355	2005
1.056	2.526	1.695	1.288	2006
1.087	2.454	1.803	1.227	2007
1.185	1.814	1.784	1.251	2008

Source: Central Bank of Libya

المصدر: مصرف ليبيا المركزي

أرصدة قروض المصرف الزراعي خلال الفترة (1995-2007م)  
Agricultural Bank Balances of Loans, (1995-2007)

المجموع Total	طويلة الأجل Long Term	متوسطة الأجل Medium Term	قصيرة الأجل Short Term	السنة Year
67.3	28.8	10.5	28.0	1995
113.0	27.0	36.0	50.0	2000
346.2	146.9	137.1	62.2	2004
712.7	356.1	296.5	60.1	2005
1163.0	685.0	414.0	64.0	2006
1343.7	813.7	462.4	67.6	2007

Source: Central Bank of Libya

المصدر: مصرف ليبيا المركزي

قروض مصرف الادخار والاستثمار العقاري خلال الفترة (1995-2008م)  
Saving and Real Estate Loans, (1995-2008)

المجموع Total	مشاريع إنشائية Instruction Projects	القروض العقارية Housing Loans	السنة Year
54.7	17.0	37.7	2000
969.3	83.8	885.5	2004
1951.0	96.1	1854.9	2005
3230.8	130.9	3100.0	2006
4832.6	194.6	4638.0	2007
5745.4	1485.4	4260.0	2008

Source: Central Bank of Libya

المصدر: مصرف ليبيا المركزي

Million L.D. – No. (1000)

مقاصة المحسوكات خلال الفترة (1980-2008 م)  
Cheque Clearance, (1980-2008)

القيمة بالمليون - العدد بآلاف

المجموع Total		سحبها سحبها		بنفاني بنفاني		طرابلس Tripoli		السنة
القيمة	العدد	القيمة	العدد	القيمة	العدد	القيمة	العدد	Year
Amount	No.	Amount	No.	Amount	No.	Amount	No.	
5313.8	400	-	-	817.1	148	4386.7	312	1980
8034.5	855	-	-	1076.5	288	3958.0	659	1985
6592.8	1140	-	-	1265.4	270	5327.4	870	1990
7026.4	1154	-	-	1942.8	205	5083.5	861	1995
14751.3	1582	-	-	2815.9	386	11935.4	1196	2000
15857.9	1451	381.7	60	3005.2	324	12471.0	1057	2001
19058.3	1475	448.6	64	3395.2	317	15214.5	1094	2002
19055.7	1473	428.9	61	3115.4	308	16511.4	1106	2003
21302.7	1632	451.3	75	3614.9	317	17226.5	1240	2004
26865.5	1898	616.2	85	4124.5	371	22124.8	1432	2005
36995.1	2394	730.4	88	5306.5	414	32047.2	1882	2006
45902.3	2298	747.3	89	8518.9	459	36036.1	1750	2007
6099.8	179	94.4	8	765.7	42	5439.7	129	2008

Source: Central Bank of Libya

المصدر: مصرف ليبيا المركزي



عدد وثيقة القروض الممنوحة من مصرف التنمية خلال الفترة (1990-2007م)  
Amount & Number of Loans Paid by Development Bank, (1990-2007)

(1000 LD)

الف مليون


القيمة Amount	2007		2000		1995		1990		البيان Category
	العدد No.	القيمة Amount	العدد No.	القيمة Amount	العدد No.	القيمة Amount	العدد No.	القيمة Amount	
10778.3	32	4160.7	124	60.0	5	1296.2	89		صناعات غذائية Food Industries
8668.9	63	5068.0	66	-	-	548.0	13		صناعات بلاستيكية Plastic Industries
3240.9	46	4024.0	86	-	-	1206.0	30		صناعات معدنية Metal Industries
18624.1	35	2445.6	35	301.1	14	290.0	5		مواد بناء Building Materials
173.9	2	344.2	22	360.4	37	67.0	5		صناعة النسيج Textile Industries
196685.7	4861	2528.3	72	501.0	10	110.0	5		الخدمات Service Activities
8377.7	206	814.4	24	-	-	314.3	9		خشب Wood
4650.2	25	688.2	8	288.0	9	93.0	2		مختلفة Different
254407.8	5053	20721.9	449	1466.5	75	4005.0	182		المجموع Total

Source: Central Bank of Libya

المصرف المركزي ليبيا المركزي

المنـاخ

Climate





التوسط الشهري لدرجة الحرارة الصغرى (م) حسب المحطات لسنة 2008 م  
 Monthly Average of the Minimum Temperature (C°) According to Met Stations 2008.

Stations	الغمامة Dec	نوفمبر Nov	أكتوبر Oct	سبتمبر Sep	أغسطس August	يوليو July	يونيو June	مايو May	أبريل April	مارس March	فبراير Feb	يناير Jan	المحطات
Nelut	5.0	10.7	16.6	20.6	21.3	22.1	18.6	18.1	13.9	10.5	7.1	6.9	طابوق
Zwara	9.4	14.9	20.6	24.6	25.6	24.8	21.5	19.2	16.8	12.3	10.4	10.7	زواو
Yefren	7.5	13.1	18.1	21.9	23.3	23.9	20.2	18.9	14.0	10.9	7.4	7.3	يفرن
Tipol Airport	7.6	12.0	18.6	22.2	21.8	22.8	19.2	18.0	12.8	9.8	5.6	7.2	مطار طابوق
Alhouma	10.8	13.9	18.4	21.8	22.6	23.7	19.7	18.0	14.7	10.9	8.7	10.3	الحومس
Mirasta	10.8	16.3	20.7	23.5	24.1	24.3	21.2	18.9	16.9	12.5	9.8	17.6	محرزك
Sirt	11.2	16.3	20.2	23.6	23.8	24.0	20.6	19.7	16.3	12.8	9.3	16.2	سرت
Aljabli	12.0	14.1	18.1	21.4	22.9	22.3	21.5	18.8	15.9	11.4	7.6	7.6	الجابلي
Benena	11.8	15.3	17.6	20.5	21.8	21.1	19.8	18.0	15.7	11.3	7.3	8.1	بنينا
Shahat	9.8	11.1	15.6	19.7	19.3	19.1	16.7	14.1	11.4	8.2	5.2	7.0	شحات
Derna	14.6	18.0	20.9	23.0	25.1	24.6	22.2	18.1	17.9	14.3	11.3	11.3	درنة
Toonek	12.6	17.2	20.1	23.6	24.6	24.0	21.8	18.3	16.4	13.9	10.7	10.7	طابوق
Gadamis	4.8	10.8	15.1	23.3	24.5	26.1	23.8	21.7	18.2	11.5	6.8	6.2	غدامس
Alqariat	5.8	11.5	16.2	21.7	21.2	22.3	17.9	16.8	12.1	9.8	5.7	6.1	القرات
Sabha	8.2	13.5	18.1	20.9	24.3	25.5	24.9	22.1	16.6	11.6	5.2	6.5	سبها
Hocen	7.7	12.4	17.9	22.1	22.3	22.9	20.7	20.4	14.4	10.8	6.6	6.9	هوجن
Jelaw	10.9	13.3	18.1	22.9	24.4	24.5	23.7	20.7	16.0	12.0	7.5	7.5	جلو
Alqalhoob	9.5	12.7	18.8	21.8	23.2	22.5	22.2	18.9	14.1	11.7	6.3	6.6	القلحوب
Obani	7.6	13.4	19.1	22.7	22.6	24.9	20.3	23.4	16.4	11.2	4.7	5.6	أوباني
Ghat	6.3	12.0	18.1	21.9	22.8	24.9	20.6	24.2	16.9	11.7	4.4	4.5	غات
Tazerbo	9.6	12.6	18.2	21.9	22.7	23.8	24.5	22.0	15.8	12.2	5.3	5.5	تازربو
Alkha	10.8	13.7	18.9	24.0	26.0	26.2	26.2	23.3	17.8	14.3	7.2	6.7	الكها

Source: National Centre of Meteorology

المصدر: المركز الوطني للأرصاد الجوية

المعدل السنوي لدرجة الحرارة الصغرى "م"  
The annual rate of the minimum Temperature (C°)



التوسيط الشهري لدرجة الحرارة العظمى (°م) حسب المحطات لسنة 2008.  
Monthly Average of the Maximum Temperature (C°) According to Met Stations 2008.

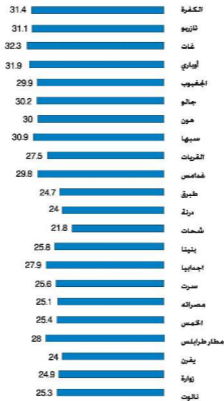
Stations	تفكانون Dec	الحزب Nov	الشور Oct	الرباع Sep	أغشت August	جولاي July	الصفيف June	مئاء May	الطبر April	الربيع March	الربيع Feb	الربيع Jan	المحطات
Nalut	14.2	18.3	26.7	33.0	34.5	36.4	32.3	31.3	25.6	21.7	15.4	12.8	نالوت
Zweis	18.4	23.1	27.9	31.1	31.1	31.2	27.3	26.0	25.1	21.9	18.1	17.6	زويج
Yefren	13.0	19.1	25.8	31.8	33.5	34.6	31.4	29.8	24.0	20.1	13.6	11.3	يفرن
Tripoli Airport	18.3	24.4	30.5	35.2	36.0	37.9	33.4	33.4	26.6	24.5	17.5	16.3	مطار طرابلس
Al-horns	16.6	24.4	28.8	32.0	31.3	32.1	28.0	27.4	25.1	22.3	17.5	17.9	الحمير
Misrata	18.8	24.6	28.7	31.8	31.5	32.5	28.3	28.0	25.7	22.3	17.9	11.4	ميسرة
Sirt	19.7	26.7	28.6	32.8	31.6	31.6	28.0	29.5	28.0	23.5	17.9	10.0	سرت
Al-Jabla	20.7	26.4	28.8	33.5	33.5	34.0	34.7	32.9	28.5	25.0	18.2	18.0	الجابيا
Bureina	19.2	24.7	27.0	30.4	31.9	31.9	32.8	30.3	26.1	22.4	16.0	16.6	بينا
Shahat	14.7	20.8	22.2	27.2	28.1	28.7	26.9	26.2	22.0	18.2	11.3	12.4	شحات
Derna	19.4	24.2	25.1	28.5	29.7	28.9	27.4	25.0	25.2	21.7	16.4	16.9	درنة
Tolrak	20.0	24.3	26.9	29.4	30.0	29.7	27.9	25.5	25.4	23.3	16.9	17.9	طبرق
Gadami's	17.7	23.2	31.5	38.2	40.7	42.1	39.6	36.6	36.7	26.1	20.3	11.4	غدامس
Algarat	16.3	22.8	27.6	34.5	36.2	37.6	34.7	33.6	26.1	24.8	17.3	15.2	الغربك
Sabha	20.7	27.2	32.8	37.9	37.9	39.4	40.3	38.2	31.8	27.9	19.7	16.8	سبها
Hoon	20.5	27.2	31.5	36.4	37.3	38.8	37.8	36.3	31.0	27.8	18.7	17.2	هون
Jalow	21.9	28.8	31.0	35.5	37.4	38.0	38.9	35.1	31.8	27.9	19.4	16.3	جلو
Al-Ighib	21.1	26.5	28.8	35.7	36.1	36.3	36.4	34.5	30.8	27.8	18.7	16.6	الغيب
Osai	21.0	28.2	33.6	38.8	39.4	40.5	40.9	38.7	33.2	29.2	20.6	17.7	أوساي
Ghail	21.4	28.8	34.6	38.1	38.8	40.6	41.6	38.7	33.5	29.3	22.7	17.9	غائل
Tazeuo	23.0	27.6	32.1	37.2	37.5	38.5	40.3	37.5	32.2	28.1	19.7	16.9	تازيو
Alotza	23.9	27.4	31.8	37.7	38.2	38.9	40.6	37.7	32.6	29.7	20.3	18.4	الوتزة

المصدر: المركز الوطني للأرصاد الجوية

Source: National Centre of Meteorology

المعدل السنوي لدرجة الحرارة العظمى °م

The Annual Rate of The Maximum Temperature (C°)



الأيام الممطرة حسب محطات الرصد في عام 2008م  
Number of the Rainy Days According to met Stations, 2008.

Stations	الكانين Dec	الغرب Nov	الشمس Oct	الفاغ Sep	أغسطس August	يوليو July	الصيد June	الماء May	الطبر April	الربيع March	الربيع Feb	أبي التار Jan	الصفحات
Nalut	4	4	3	3	1	0	0	1	1	2	2	10	ثلاث
Zwara	5	5	0	3	0	0	1	1	1	1	3	8	أربع
Yehem	5	2	0	2	1	0	0	1	1	0	5	12	اثني عشر
Tripoli Airport	7	2	2	5	0	0	0	1	0	2	8	11	معاشر مائة واثني عشر
Alkholmis	8	5	2	4	1	0	1	1	0	2	4	12	اثني عشر
Miarata	7	4	3	0	3	0	2	0	2	1	7	14	عشر وأربع
Sirt	10	3	6	2	0	0	0	1	2	0	7	16	سبعة عشر
Alqatiba	7	0	1	0	0	0	0	3	0	2	8	10	أحد عشر
Benana	11	3	5	6	0	0	0	1	3	2	12	7	سبعة
Shohat	13	3	4	5	0	0	2	4	6	6	15	12	اثني عشر
Derna	10	0	6	4	0	0	0	0	3	3	11	13	ثلاثة عشر
Tobrux	4	0	2	0	0	0	0	1	1	1	6	8	ثمان
Gadamis	1	1	0	2	0	0	0	0	1	0	0	4	أربعة
Alqatiz	1	1	4	2	0	0	1	1	1	0	2	8	ثمان
Subha	0	0	0	0	0	0	0	1	1	0	0	7	سبعة
Hoon	1	0	0	0	0	0	0	4	1	0	1	10	عشر
Jelow	2	0	1	0	0	0	0	2	1	0	1	1	أحد عشر
Alqathob	0	0	1	1	0	0	0	0	1	0	1	1	أحد عشر
Qoar	3	0	0	0	0	1	4	0	0	0	0	3	ثلاثة
Ghat	0	0	0	0	0	0	2	0	0	0	0	2	اثنان
Tacerbo	0	0	0	0	0	0	0	0	0	0	0	0	صفر
Alcofra	0	0	0	0	0	0	0	0	0	0	0	0	صفر

Source: National Centre of Meteorology

المصدر: المركز الوطني للأرصاد الجوية



التوسط الشهري للرطوبة النسبية % حسب محطات الرصد في عام 2008م  
 Monthly Average of the Relative Humidity According to Met Stations , 2008.

Stations	الغردق	نوف	ديسمبر	يناير	فبراير	مارس	أبريل	مايو	يونيو	يوليو	أغسطس	سبتمبر	أكتوبر	نوفمبر	ديسمبر	المتوسط
Niuf	59	57	54	43	48	40	38	40	48	38	44	43	54	57	59	50
Zawra	65	65	71	71	77	64	64	75	77	77	76	71	71	65	65	68
Yehra	65	67	67	47	62	49	49	53	62	48	45	47	57	67	65	58
Tripoli Airport	66	57	58	53	54	45	49	45	54	50	58	53	58	57	66	58
Alkhoms	67	66	67	68	75	68	57	68	75	70	74	68	67	66	67	67
Misrata	71	66	68	70	80	70	69	70	80	74	77	74	74	66	68	71
Aljebel	71	62	72	74	81	72	64	72	81	75	80	74	80	62	72	71
Aljebel	64	53	55	59	51	41	48	41	51	60	67	60	67	53	64	53
Banona	61	54	59	81	65	50	47	58	61	61	65	81	59	54	61	54
Sraheil	73	68	74	71	72	59	59	54	59	69	72	71	72	68	73	68
Derna	69	60	65	68	70	70	66	64	68	70	70	68	65	60	69	66
Tobrak	71	68	70	74	77	78	60	68	78	77	77	74	70	68	71	70
Chadmiris	52	46	44	29	21	20	32	24	22	20	21	29	44	46	52	35
Aljairat	72	55	61	62	45	44	48	40	44	42	45	62	61	55	72	48
Subha	51	41	41	33	32	30	32	30	28	30	32	32	30	41	51	30
Hoon	50	42	45	41	37	33	38	33	33	37	41	41	45	42	50	33
Jallow	55	48	47	44	43	33	31	35	33	37	43	44	47	48	55	35
Ajajebob	62	56	57	28	26	24	24	26	22	25	28	28	24	56	62	24
Obairi	44	35	34	15	14	14	14	15	11	13	14	15	14	35	44	11
Ghat	52	24	21	15	31	13	13	15	11	13	15	15	13	24	52	13
Tazemto	41	39	38	31	21	27	28	21	22	27	21	31	38	41	41	21
Alcofra	36	33	32	24	21	19	18	16	15	19	21	24	32	36	36	16

Source: National Centre of Meteorology

المصدر: المركز الوطني للأرصاد الجوية

المعدل السنوي للرطوبة النسبية " %  
The Annual Rate of Relative Humidity



التوسط الشهري لكميات المطر بالبيتمتر حسب محطات الرصد في عام 2008م  
 Monthly Average of Rainfall in Millimeters According to Met Stations, 2008.

Stations	الدمشق Dec	الحماه Nov	الشمس Oct	الغاب Sep	عانيان August	الناصر July	الصفير June	الناه May	الطبر April	الربيع March	الربيع Feb	الربيع Jan	القطيفات
Naklet	23.1	25.7	15.1	34.9	0.1	0.0	0.1	0.0	0.2	0.3	7.9	71.1	ناكيت
Zweiba	49.3	32.5	0.0	14.3	0.0	0.0	0.2	2.3	0.6	3.1	20.5	36.1	زويبا
Yeflan	76.7	18.5	0.0	24.2	0.9	0.0	0.0	7.5	1.2	0.0	64.1	227.5	يفلان
Tripoli Airport	65.0	5.0	1.4	6.1	0.0	0.0	0.0	0.9	0.0	0.3	50.7	117.6	مطار طرابلس
Alchoms	169.6	46.9	2.0	7.8	1.0	0.0	0.1	1.0	0.0	1.7	41.4	133.8	الشمس
Miztas	81.6	48.1	1.9	8.0	3.0	0.0	1.0	0.0	20.4	5.1	42.4	141.9	محصرانه
Sirt	76.6	1.9	26.5	0.5	0.0	0.0	0.0	0.5	17.3	0.0	80.4	65.0	سورت
Alvafika	28.1	0.0	0.8	0.0	0.0	0.0	0.0	2.5	0.0	3.9	14.3	31.8	الجندابيا
Benana	23.4	3.9	7.2	34.0	0.0	0.0	0.0	0.4	3.5	19.6	44.5	29.5	بنينا
Shafat	126.6	12.1	30.7	20.4	0.0	0.0	0.0	2.0	45.4	27.8	139.5	65.9	شحات
Derna	98.0	0.0	62.2	13.5	0.0	0.0	0.0	0.0	4.3	5.2	86.6	76.9	درنه
Tabrak	48.9	0.0	41.0	0.0	0.0	0.0	0.0	1.0	3.4	0.8	22.0	24.1	طبرق
Gadarnis	4.0	0.2	0.0	30.3	0.0	0.0	0.0	0.0	4.0	0.0	0.0	44.8	غدارنيس
Alqurat	0.3	15.0	55.0	4.0	0.0	0.0	0.0	17.0	20.0	0.0	1.2	20.9	القورات
Sabha	0.0	0.0	0.0	0.0	0.0	0.0	0.0	5.0	4.0	0.0	0.0	6.1	سدافا
Hoos	5.0	0.0	0.0	0.0	0.0	0.0	0.0	10.5	0.5	0.0	2.0	24.8	هوس
Jalaw	4.0	0.0	0.6	0.0	0.0	0.0	0.0	5.0	0.4	0.0	0.1	15.0	جالو
Alfahob	0.0	0.0	0.1	10.0	0.0	0.0	0.0	0.0	0.4	0.0	0.4	3.4	الفحوب
Obeni	2.9	0.0	0.0	0.0	0.0	0.0	0.0	3.9	0.0	0.0	0.0	3.5	أوباني
Ghat	0.0	0.0	0.0	0.0	0.0	0.0	0.0	2.5	0.0	0.0	0.0	0.8	غات
Tazerbo	0.0	0.0	0.0	0.0	0.0	0.0	0.0	0.0	0.0	0.0	0.0	0.0	تازبو
Alotra	0.0	0.0	0.0	0.0	0.0	0.0	0.0	0.0	0.0	0.0	0.0	0.0	الوترا

المصدر: المركز الوطني للأرصاد الجوية

Source: National Centre of Meteorology

المعدل الشهري لدرجة الحرارة العظمى والصغرى والبرطوبة النسبية والمجموع السنوي لكمية المطر لعام 2008م  
Monthly Temperature and Total Annual Amount Of Rain

Stations	المجموع السنوي لكمية المطر " ملم "	المعدل الشهري للبرطوبة % النسبية "	المعدل الشهري لدرجة الحرارة "مئوية " °م	المعدل الشهري لدرجة الحرارة "مئوية " °م	المعدل الشهري لدرجة الحرارة "مئوية " °م	الملاحظات
Nalut	178.6	49	14.3	25.3	24.9	تالوت
Zwara	180.9	71	17.5	24.9	24.9	زوارا
Yefren	420.6	55	15.5	24.0	24.0	يفرن
Tripoli Airport	247.0	58	14.7	28.0	28.0	مطار طرابلس
Alshomsa	407.5	60	16.2	25.4	25.4	الشومس
Misrata	363.4	72	18.0	25.1	25.1	ميسراته
Sirt	250.7	73	18.0	25.6	25.6	سرت
Ajdabiya	83.4	57	16.2	27.9	27.9	أجدابيا
Bacana	166.0	58	15.8	25.8	25.8	بنينا
Bharat	466.1	70	13.1	21.8	21.8	شحات
Derna	326.7	66	18.6	24.0	24.0	درنة
Tobruk	139.2	71	17.8	24.7	24.7	طبرق
Gadaria	83.3	37	16.2	29.8	29.8	غداريا
Algarfif	133.4	55	13.9	27.5	27.5	الغرفيات
Babha	15.1	38	16.7	30.9	30.9	سبها
Hoon	42.6	44	16.3	30.0	30.0	هون
Jalaw	25.1	44	16.8	30.2	30.2	جالو
Aljaghob	14.3	47	15.5	29.9	29.9	الجغوب
Owari	12.3	31	18.4	31.9	31.9	أويري
Ghat	3.3	22	16.2	32.3	32.3	غات
Tazerbo	0.0	33	18.2	31.1	31.1	تازربو
Alkofra	0.0	26	17.9	31.4	31.4	الكفرة

Source: National Centre of Meteorology

المصدر: المركز الوطني للأرصاد الجوية



المواصلات

*Transportation*





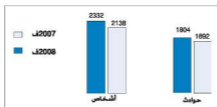
عدد حوادث المرور والجرح والتلفات المسجلة خلال عامي (2007-2008) م  
Number of Registered Traffic Accidents, Faults, and Violations, (2007- 2008).

المؤشر Indicator	2008	2007	العنوان Category	
112+	1804	1692	حوادث Accidents	القتل Killing
194+	2332	2138	أشخاص Persons	
288+	3938	3670	حوادث Accidents	الإصابات البليغة Serious Injury
474+	6424	5950	أشخاص Persons	
80+	3340	3250	حوادث Accidents	الإصابات البسيطة Simple Injuries
246 -	7301	7547	أشخاص Persons	
283 -	4270	4553	حوادث الأضرار Damage Accidents	
187 +	13352	13165	حوادث Accidents	الاجموع Total
422 +	16657	15635	أشخاص Persons	

803+	18962	17859	السيارات التالفة Damaged Cars
4170825+	27883079	23712254	قيمة الأضرار (د.ل.) Damage Amount (L. D)
29530+	163804	134274	الجرح المسجلة Registered Faults
45050+	381231	336181	التجاوزات المسجلة Registered Violations
899+	33470	34771	السيارات المحجوزة The kept cars

Source: General Administration of Traffic and Authorizations

المصدر: الإدارة العامة للمرور والتراخيص





إحصائية حوادث المرور والجرح والخراقات والسيارات المحجوزة المسجلة خلال العام 1376 و.م 2008 م  
على مستوى أقسام الدور والتراخيص بالشمعيات  
By Licensure and Traffic Offices in Shablat

قيمة الأضرار Amount (L.)	المركبات للشعيرة Damaged Cars	المجموع التراخيص		حوادث الأضرار		الإصابات المسجلة		الإصابات الخفيفة		الإصابات الخطيرة		Killing		الشمعيات
		الأشخاص Persons	حوادث Accidents	الأشخاص Persons	حوادث Accidents	الأشخاص Persons	حوادث Accidents	الأشخاص Persons	حوادث Accidents	الأشخاص Persons	حوادث Accidents	الأشخاص Persons	حوادث Accidents	
500000	71	154	123	21	32	19	76	47	46	36	36	46	36	سبها Sabha
278200	129	203	153	42	42	20	58	41	73	50	50	73	50	جبل ابحر Gebel Abhar
1949710	1295	1487	987	186	835	346	452	202	200	181	181	200	181	مسترة Musrata
404000	743	723	449	67	544	230	83	56	96	85	85	96	85	الزوية Alzawia
4621145	4223	2477	3011	1388	1146	576	1068	812	283	225	225	283	225	طرابلس Tripoli
1688568	943	1210	843	62	493	294	692	281	295	186	186	295	186	الجب Miyathab
2469000	353	633	253	0	119	26	378	136	136	91	91	136	91	سبت Sirt
5272900	5271	2561	3275	1533	1381	830	995	771	185	151	151	185	151	بنغازي Banghazi
1523900	865	1308	651	52	585	153	579	337	135	109	109	135	109	نواكس N. Akams
3600000	183	190	125	52	18	0	114	30	57	43	43	57	43	درنة Darna
369460	104	119	75	22	23	8	52	17	44	30	30	44	30	شالي Shali
201500	99	123	89	24	67	37	36	13	20	15	15	20	15	أفريقيا Afrabia
488530	249	128	171	115	36	10	55	20	37	25	25	37	25	الغوة Alghwa
577815	345	432	344	84	171	96	171	104	90	80	80	90	80	البيضان Albiضان
296000	73	187	81	0	89	20	81	42	37	29	29	37	29	مزرع Muzrak
1608460	430	463	358	126	209	94	180	86	74	50	50	74	50	الحيات Alhiyat
940700	322	479	218	19	209	81	163	51	107	67	67	107	67	البحر Albahr
358100	106	131	85	10	71	30	32	23	28	22	22	28	22	نابت Nabt
358800	73	111	75	10	43	21	39	20	29	24	24	29	24	أكفرا Akfura
1081700	533	936	493	71	476	197	321	188	138	77	77	138	77	جبل غيات Gebel Ghayat
312080	108	192	130	11	87	46	55	38	50	35	35	50	35	وعالي Ouali
1929703	2091	1790	1278	306	599	240	893	513	247	219	219	247	219	عرجان A. Jernan
1295900	63	79	75	17	44	28	21	18	14	13	13	14	13	غات Ghat
27882078	18662	16657	13352	4270	7901	3340	8424	3938	2332	1804	1804	2332	1804	المجموع

Source: General Administration of Traffic and Authorizations

المصدر: الإدارة العامة للمرور والتراخيص



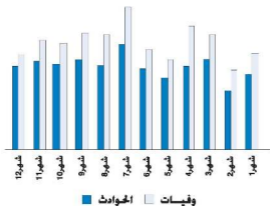
حوادث المهور المسجلة خلال العام 2008م حسب الأشهر  
Registered Traffic Accidents by month 2008

المجموع الكلي Total		حوادث الأضرار Damage Accidents		الإصابات البسيطة Simple Injuries		الإصابات البليغة Serious Injury		القتل Killing		الأشهر Month
الشخص Persons	حوادث Accidents	الشخص Persons	حوادث Accidents	الشخص Persons	حوادث Accidents	الشخص Persons	حوادث Accidents	الشخص Persons	حوادث Accidents	
1343	1114	376	267	535	334	174	137			1
1071	965	378	232	451	270	144	105			2
1536	1199	338	288	670	408	208	183			3
1440	1135	358	293	570	366	223	151			4
1283	1114	386	321	401	328	162	129			5
1282	1104	372	288	471	297	162	149			6
1746	1253	363	321	712	378	258	190			7
1367	1095	353	279	553	310	208	153			8
1185	968	316	208	458	271	211	182			9
1276	1130	394	277	487	315	193	154			10
1203	1154	388	284	504	342	197	160			11
1267	1109	358	282	504	318	172	151			12
16067	13352	4270	3340	6424	3938	2332	1804			المجموع Total

Source: General Administration of Traffic and Authorizations

المصدر: الإدارة العامة للمرور والتراخيص

عدد الحوادث والوفيات حسب الأشهر لعام 2008 م  
Accidents and Deaths by Months 2008



عدد المركبات الإلجئة على اختلاف أنواعها المسجلة والمعاد ترقيمها  
من بداية التسجيل وحتى نهاية عام 2007 م

Number of All Registered and Renumbered Different Types of Vehicles up to End  
of 2007.

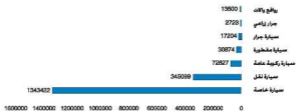
Category	المجموع Total	غير الليبيين Non- Libyans	الليبيين Libyans	البيان
Motorcycle	784	54	730	دراجة نارية
Private Car	1343422	56113	1287309	سيارة خاصة
Truck	345099	10965	334134	سيارة نقل
Public Taxi	72827	0	72827	سيارة ركوبية عامة
Trailer Truck	30874	2943	27931	سيارة مغطورة
Traction Lony	17204	1711	15493	سيارة جرار
Tractor	2723	196	2527	جرار زراعي
Winches & Automobiles	13600	3104	10496	زواحف وآلات
<b>Total</b>	<b>1826533</b>	<b>75066</b>	<b>1751447</b>	<b>المجموع</b>

Source: General Administration of Traffic and Authorizations

المصدر: الإدارة العامة للمرور والترخيص

يستثنى من هذه الإحصائية السيارات التابعة للدولة والهيئات والمنظمات الدولية  
Cars owned by the State, Authorities and International Organizations are excluded

عدد المركبات الآلية على اختلاف أنواعها المسجلة والمعاد ترقيمها  
 من بداية التسجيل وحتى نهاية عام 2007 م  
 Number of All Registered and Renumbered Different Types of Vehicles up to End  
 of 2007.



الأرقام المميزة للشعبيات المعمول بها في اللوحات المعدنية للمركبات الآلية  
The Number Given to Shabiat Used in Numbering the Licence Numbers

Shabia	رقم التمييز Classification No.	الشعبية
Sabha	.1	سبها
Al Gebel Alakdar	.2	الجبيل الأخضر
Musrata	.3	مصراته
Alzawia	.4	الزاوية
Tripoli	.5	طرابلس
Alkumas	.6	القمص
Sirt	.7	سرت
Benghazi	.8	بنغازي
Alnekat Alkarns	.9	النفط الخمس
Darna	.10	درنة
Shati	.11	الشاطية
Ajdabia	.12	إجدابيا
Aljufra	.13	الجفرة
Albatnan	.14	البطنان
Murzuk	.15	مرزق
Alwahat	.16	الواحات
Gadamis	.17	غدامس
Almarj	.18	المرج
Nalut	.19	نالوت
Alkufra	.20	الكفرة
Gharian	.21	غريان
Yefem	.22	يغن
Wadi Alhaleh	.24	وادي الهلابة
Jfara	.25	سهول جفارة
Subrata & Sorman	.26	مصراته صبرمان
Tarhona & Msallata	.27	تروانة مسالطة
Ben Wallid	.28	بنس وليد
Algoba	.29	الغوبه
Alhezam Alakhdar	.30	الحزام الأخضر
Mezda	.31	مزة
Ghat	.32	غات
Tajora & Nwahi	.33	تاجورا والنواحي الأربعة

Source: General Administration of Traffic and Authorizations المصدر: الإدارة العامة للمرور والترخيص

**الجسور أحمالها وارتفاعها على الطريق الساحلي**  
**The Load and Height of Bridges on Coastal Road**

Bridge Type	العدد Number	نوع الجسر
Hanged with Cables	1	جسور معلقة بكوابل
Less than 10 meters	54	جسور طول بعضها أقل من 10 أمتار
More than 10 meters	39	جسور طول بعضها أكبر من 10 أمتار
High Bridges cross the Coastal Road	8	جسور عابرة لتقاطع الطريق الساحلي

Information Center of the General People Committee and transport conductors

مركز المعلومات واللجنة الشعبية العامة للتواصل والنقل

**أطوال شبكة الطرق الخارجية (كم) حسب أنواعها لسنة 2008م**  
**Lengths of Roads In ( K M ) By Type 2008**

المجموع Total	طرق فرعية وزراعية Agricultural and a sub-roads	طرق رئيسية Main Road	السنة Year
30,000	15,000	15,000	2008

Information Center of the General People Committee and transport conductors

مركز المعلومات واللجنة الشعبية العامة للتواصل والنقل



حركة التوليد والتخزين بالموانئ التابعة للمصلحة خلال السنة 2007 - 2008  
The Motion of Storing and Delivery in Ports 2007 - 2008

كمية البضائع المصدرة Amount of Shipped Commodity	كمية البضائع المصدرة Amount of Bulk Cargo Circle		كمية البضائع المصدرة للخدمة Amount of goods Packed Circle		كمية البضائع المصدرة Amount of A Conveyed Commodity		عدد السفن للتزينة Ships No		اسم الميناء Port Name
	2008	2007	2008	2007	2008	2007	2008	2007	
7850	1,263	537,207	275015	336,459	1120262	443,033	819	651	تريباس Tripoli
16262	12,620	318,643	364257	320,057	1131600	480,982	512	538	بنغازي Benghazi
11218	0	2303	11238	7,840	216222	9,690	128	204	القوس Al-Kums
48438	57,749	3850	0	3,400	113300	83,412	99	127	بريقة Brega
143	0	0	28142	36,048	26917	88,740	140	50	درنة Derna
72150	57,317	0	1000	0	26459	60,437	70	59	رأس زوارة Ras Lanuf
0	0	46008	7215	24,718	67946	1,016	71	15	طبرق Tobruk
8680	5,000	10600	0	1500	35300	102,996	35	41	زوايا Zuara
162,879	133,949	1,626,716	688,365	728,523	2,735,928	1,269,716	1,875	1,685	المجموع

Information Center of the General People Committee and transport conductors

مركز للمعلومات باللجنة الشعبية العامة للمواصلات والنقل

حركة الحاويات المرفقة لسنة 2007 - 2008 م  
The Motion of Conveyed Containers 2007 - 2008

اسم الميناء Port	عدد الحاويات المرفقة المجموع No of Conveyed Containers		عدد الحاويات المرفقة 40 قدم No of Conveyed Containers 40 FT		عدد الحاويات المرفقة 20 قدم No of Conveyed Containers 20 FT	
	2008	2007	2008	2007	2008	2007
طرابلس Tripoli	46,104	29,087	29,021	14,660	23,083	14,427
بنغازي Benghazi	36,149	29,564	17,878	12,901	18,271	15,663
التمنص AL-Tamsus	12,304	15,181	6,299	7,802	6,005	7,379
بدرية Brega	1,100	708	366	247	734	461
دمنا Derna	11	474	10	109	1	366
راس لانوس Ras Lanuf	112	200	41	61	71	139
طبرق Tobruk	20	0	6	0	14	0
زوارق Zawi	0	0	0	0	0	0
<b>المجموع</b>	<b>95,800</b>	<b>74,214</b>	<b>47,621</b>	<b>35,780</b>	<b>48,179</b>	<b>38,434</b>

Information Center of the General People Committee and Transport conductors

مركز المعلومات بالجنة الشعبية العامة للنقل والاتصالات

حركة الحاويات المشحونة وفارغة 2007 - 2008 م  
Motion of Shipped Empty Containers 2007 - 2008

عدد الحاويات المشحونة للمدينة No of shipped empty container total	عدد الحاويات المشحونة معدلة الجموع No of shipped full container total		عدد الحاويات المشحونة معدلة 40 قدم No of shipped empty container 40 ft		عدد الحاويات المشحونة معدلة 20 قدم No of shipped empty container 20 ft		عدد الحاويات المشحونة معدلة 20 قدم No of shipped full container 20 ft	اسم البئارة port												
	2008	2007	2008	2007	2008	2007														
37,158	21,984	984	675	2007	21,022	10,437	485	337	2008	2007	2007	2007	2007	2007	2007	2007	2007	2007	2007	
35,735	27,844	480	450	19,144	12,837	85	67	16,991	15,037	355	383	383	383	383	383	383	383	383	383	383
12,390	14,538	123	285	6,956	8,522	26	168	5,434	6,016	97	120	120	120	120	120	120	120	120	120	120
916	465	0	0	342	140	0	0	634	325	0	0	0	0	0	0	0	0	0	0	0
0	0	2	0	0	0	0	1	0	0	0	0	0	0	0	0	0	0	0	0	0
95	198	0	0	45	51	0	0	50	147	0	0	0	0	0	0	0	0	0	0	0
5	0	0	0	1	0	0	0	4	0	0	0	0	0	0	0	0	0	0	0	0
0	0	2	0	0	0	0	0	0	0	0	0	0	0	0	0	0	0	0	0	0
86,299	65,009	1,691	1,413	47,590	31,877	667	872	38,748	33,032	984	841	841	841	841	841	841	841	841	841	841

Information Center of the General People Committee and transport conductors

مركز للمعلومات بالجنة الشعبية العامة للنقل

حركة السيارات الوارئة 2007 - 2008م  
Motion of Imported Vehicles 2007 - 2008

عدد السيارات الوارئة no Imported cars of		عدد السيارات الوارئة داخل حاويات Imported cars In containers		عدد السيارات الوارئة على العجلات Imported cars on wheels		اسم السيارة Port Name
2008	2007	2008	2007	2008	2007	
84,350	86,111	1,618	5,776	82,778	80,336	تريبوليا Tripoli
6,132	9,124	5,206	2,773	926	6,351	بنغازي Benghazi
6,090	30,971	5,253	3,051	837	27,920	ألكسندرية Al.Kums
37	44	0	0	37	44	البريقة Brega
7,056	95	0	0	7,056	05	درنة Derna
0	11	0	2	0	9	راس لانوف Ras Lanuf
1,483	0	0	0	1,483	0	طبرق Tobruk
0	3	0	3	0	0	زوارا Zuzara
106,091	106,359	12,077	11,574	94,014	94,785	المجموع

Information Center of the General People Committee and Transport conductors

مركز المعلومات بالجنة الشعبية العامة للمواصلات والنقل

المحركة المالية ( الباب الثالث ) العام المالي 2008م  
Treasury Motion in 2008

Leeward	The 2008/12/31 Actual Expense	التصريفات الفعلية حتى 31/12/2008	2008/12/31 Artificial Authorization	التصريفات المالية الصادرة حتى 31/12/2008	المجهة
Ports and Marine Transportation	134,330,804	المصاريف الفعلية حتى 31/12/2008	147,248,404	التصريفات المالية الصادرة حتى 31/12/2008	المرسى والنقل البحري
Overland Transportation	475,605		8,406,658		الدخل الجوي
Total	134,834,609		155,655,062		المجموع
The Main Roads	912,215,908		414,236,534		الطرق الرئيسية
Agricultural and sub-roads	152,659,896		154,560,793		الطرق الزراعية والفرعية
Total	465,625,804		568,797,267		المجموع
Civil aviation	1,302,239,082		1,300,668,616		الطيران المدني
Forecasting	3,475,692		7,854,950		الإعداد الجوى
General Total	1,896,375,887		2,036,266,805		المجموع العام

Information Center of the General People Committee and transport conductors

مركز المعلومات العامة الشعبية للحواسلات والنقل

المياه

Watering





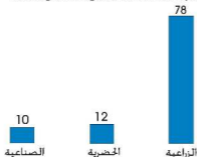
النسب المئوية لاستخدامات المياه للأغراض المختلفة  
Percentages of Using Water for Different Purposes.

Percentages %	النسبة المئوية	كمية المياه Water Quantity	الأغراض Purpose
78		3.8 مليارات	الزراعية Agricultural
12		503 مليون م <sup>3</sup>	الحضرية Urban
10		500 مليون م <sup>3</sup>	الصناعية Artificial
100		المجموع Total	

Source: General Water Authority

المصدر: الهيئة العامة للمياه

النسب المئوية لاستخدامات المياه للأغراض المختلفة  
Percentages of Using Water for Different Purposes.





النسب المئوية لاستخدامات المياه للأغراض الحضرية  
Percentages of Using Water for Urban Purposes.

Percentage % النسبة المئوية	Urban Purposes الاستخدامات الحضرية
53	مياه جوفية منقولة (النهر الصناعي) Transported Ground Water
36	مياه جوفية (محلية) Local Underground Water
11	مياه محلاة Desalinated Water
100	الجموع Total

Source: General Water Authority

المصدر: الهيئة العامة للمياه

النسب المئوية لاستخدامات المياه للأغراض الحضرية  
Percentages of Using Water for Urban Purposes.



معدل السحب من المياه الجوفية في سهل الجفارة خلال الفترة (1956-2005م)  
The average of Underground Water Drawing in Jafara.

(Million m<sup>3</sup>/year)

(مليون م<sup>3</sup>/سنة)

الجموع Total	استخدامات الشرب والصناعة Drinking & Industry use	الاستخدامات الزراعية Agricultural use	السنة Year
210	15	195	1982-1956
378	65	313	1972
567	92	475	1975
555	94	461	1978
547	91	483	1980
1002	200	802	1983
1049	**109	940	**2005

Source: General Water Authority

المصدر: الهيئة العامة للمياه

الاستهلاك المائي للمنطقة الممتدة من الخمس غربا وحتى تاورغاء شرقا  
The Consumption of Water in the Region from Khoms to  
Tawarghaa in the East.

كمية الاستهلاك مليون م <sup>3</sup> /سنة Quantity of Consumption in Million m <sup>3</sup> /year	الخزان الجوفي Underground Basin
10	Shallow السطحي
115	Middle الأوسط
10	Deep العميق
135	Total المجموع

Source: General Water Authority

المصدر: الهيئة العامة للمياه

كميات السحب من الخزانات الجوفية (مليون م<sup>3</sup>)  
Quantities of Drawing from Underground Aquifers (Million m<sup>3</sup>).

المجموع Total	الاستهلاك السنوي (للخزان العميق) Annual Consumption (Deep Basin)	الاستهلاك السنوي (للخزان السطحي) Annual Consumption (Shallow Basin)	للنطقة الوسطى Middle Region
32.5	30	2.5	بنى زايد Ben Waleed
37.5	36	2.5	وادي المنطقة الوسطى Valleys of the Middle Region
75	65	20	الجفرة Jifra
145	120	25	المجموع Total

Source: General Water Authority

المصدر: الهيئة العامة للمياه

السدود المنقذة بالمنطقة الوسطى  
Dams in the Middle Region

سنة الإنشاء Year of Construction	متوسط التخزين السنوي (مليون م <sup>3</sup> ) The Average of Annual Storing (Million m <sup>3</sup> )	الموقع Location	Dam	السد
1979	13	كعام الخمس kaam Khoms	kaam	كعام
1982	3.4	لقدس Khoms	Lopda	لقدس
2006	0.2	الوشكدة - الجفرة Washka-Jufra	AlWashka	الوشكدة
1974	0.3	بن جواد - سرت Ben Jarwaad- Sirt	Ben Jarwaad	بن جواد
1978	0.5	زليتن Zliten	Tobrit	تبريت
1978	0.5	زليتن Zliten	Dkar	دكار
1974	0.3	سرت Sirt	Jaref	جريف
1973	0.5	سرت Sirt	Al-zade	الزيد
1974	0.7	سرت Sirt	Al-Zhawta	الزهاوية

Source: General Water Authority

المصدر: الهيئة العامة للمياه

السدود المنقذة بسهل جفارة  
Dams in the Jafara

سنة الإنشاء Year of Construction	متوسط التخزين السنوي (مليون م <sup>3</sup> ) The Average of Annual Storing (Million m <sup>3</sup> )	متوسط هطول الأمطار (بمليمتر) The Average of Rainfall MC/year	الموقع Location	السد Dam
1972	10	290	قصر بن عثوب Benghahir	الجهين Mjensen
1962	11	262	غريان Garyan	غان Ghan
1962	4.5	275	الرابطة Rabta	زارة Zaret
<b>Total</b>	<b>25.5</b>			<b>الإجمالي Total</b>

Source: General Water Authority

المصدر: الهيئة العامة للمياه

السدود المنفذة بالمنطقة الشرقية  
Dams in the Eastern Region

سنة الإنشاء Year of Construction	متوسط التخزين (المليون م <sup>3</sup> ) The Average of Annual Storing	متوسط هطول الأمطار (م/سنة) The Average of Rainfall MC/year	الموقع Location	السد Dam
2003	12	260	بنغازي Benghazi	وادي المنطرة Gatfers
1972	0.160	370	رأس الهلال Ras helal	وادي مرفص Wadi Mafsa
1982	0.8	315	العقويبة Agouris	وادي زابا Zaba
1977	1	275	دنة Dema	وادي دنة Dema
1977	2	350	دنة Dema	وادي بومسور Bo Marsour
Total	13.85			الإجمالي Total

Source: General Water Authority

المصدر: الهيئة العامة للمياه

الاستهلاك المياه الجوفية بالمنطقة الوسطى (مليون م<sup>3</sup>/سنة)  
The Consumption of Groundwater in the Middle Region, (Million m<sup>3</sup>/year).

الاستهلاك Consumption	اتزان الجوفي Underground Basin
130	العميق Deep
115	الوسط Middle
35	السطحي Shallow
280	المجموع Total

Source: General Water Authority

المصدر: الهيئة العامة للمياه

الحقول المائية المنتجة للاستخدام الحضري في منطقة سهل بنغازي  
Producing Water Fields for Urban in Benghazi

معدل الإنتاج (م <sup>3</sup> /سنة) The Average of Production (m <sup>3</sup> /year)	الحقل Field
35714520	بارينا بئر Barina Wells
6688260	سيدى منصور Sidi Mansou Zilori
1839000	سيدى خليفة Sidi Khalifa
1287720	كوفية Kwifa
1563660	الهورك Hawari
2076120	سيرة نجم Soerat Najem
696420	الغرس Magzaha
159950	الكوفية Al-Kwifa
323264	العقوية Al-aporis
126144	بروس Bras
762120	ديانة Driane
84096	الحمد Al-hmada
19710	البي Al-mabna
81338964	المجموع Total

Source: General Water Authority

للمصدر الهيئة العامة للمياه

كميات المياه المستغلة بالمزارع الخاصة بوادي الشاطئ (مليون م<sup>3</sup>/سنة)  
Quantities of Utilized Water in Farms of Wadi Shatti (Million m<sup>3</sup>/year)

الاستهلاك Consumption	المساحة للري(هكتار) Watered Area	الموقع Location
46.26	3042	تامزونا Tamazuna
38.69	2610	برقان Bergan
64.74	4257	ادري Adri
35.30	2322	أشكدة Ashkade
23.13	1521	محرقة Mahrooga
23.26	1530	ونريك Wanzrak
37.23	2448	برك Brek
269.63	17730	المجموع Total

Source: General Water Authority

للمصدر الهيئة العامة للمياه

كمية الاستهلاك بمنطقة سهل حجازة والحمامة الحمراء  
The consumption Quantities in Jefara and Red Hamedia

الاجمالي الكلي (م/سنة) General ATotal MC/year	كمية المياه الاصطناعية المستهلكة (م/سنة) The Alimed Ad lional Water Quantity MC/year	درجة الترسب جم/ لتر Degree of Settiness GM/L	معدل الهطول م/سنة Rainfall M/year	الاستهلاك م/سنة consumption MC/year	البحر المستعمل Used Basin	المنطقة Leeward
1066	3 6	3.6 - 1.5 3.5 - 2.5	2.5 - 0.5 5 - 2.5	1049	سهل سطحي Shallow بحر عميق Deep	سهل حجازة Sihel Jefara
504	— 24	3 - 1 2 - 1	—	54 21	سهل سطحي Shallow بحر عميق Deep	المنطقة الشمالية Mourainhoer Region
114	15 91.6	5 - 2 2 - 1	— 0.3 - 0.2	1.54 5.76	سهل سطحي Shallow بحر عميق Deep	الحمامة - Ghodameg المنطقة الحمراء Red Hamedia
1222.4	139.6			1062.8		الاجمالي Total

Source: General Water Authority

المصدر: الهيئة العامة للمياه

كمية الاستهلاك بالمنطقة الوسطى  
The consumption Quantities in the Middle Region

الكمية الكلية (م/سنة) General total MC/year	كمية المياه الإضافية المستهلكة (م/سنة) The Added Additional Water Quantity MC/year	درجة اللوحة ج/لتر Degree of Saltness GM/L	معدل التبخر م/السنة Evapitell M/year	الاستهلاك م/سنة consumption MC/year	القران المستغل Used Basin	المنطقة Lowland
185	50	2.5 - 1.3	0.5 - 0.2	125	سطحي Shallow	القصي - Khorra - لويدها - Tawegha
215	70	1.9 - 1.7	1.8 - 1	10	عميق Deep	سوف الينج - Souf Aljinn - الغيا - Aljira
		5 - 2	2.5 - 1.9	25	سطحي Shallow	
3	1	2 - 1.3	1.5	120	عميق Deep	سويتا - Zaita - سيتا - Sita
		10 - 3.5	1 - 0.5	2	سطحي Shallow	
403	121			202		الاجمالي Total

Source: General Water Authority

المصدر: الهيئة العامة للمياه

كميات الاستهلاك بالمنطقة الشرقية  
The consumption Quantities in the Eastern Region

الاجمالي الكلي (م.م.سنة) General total MC/year	كمية المياه الإضافية المستهلكة (م.م.سنة) The Added Additional Water Quantity MC/year	درجة اللوحة جف/كفر Degree of Soiliness GM/L	معدل الهطول م/الضخمة Rainfall M/year	الاستهلاك م/م.سنة consumption MC/year	الحوض المستعمل Used Basin	المنطقة Lewaad
377	—	5000	2 - 1.5	213	سطح، Shallow	سهل بنغازي Sahel Benghazi
	—	1.5 - 0.5			عميق، Deep	
	—	—	2 - 1.5	53	سطح، Shallow	البحر - المريز - المريز Ebyar - Marej - Marej
	39	—	1.5	72	عميق، Deep	البحر - المريز - المريز Ebyar - Marej - Marej
52	8	1.5 - 0.5	1 - 0.5	46	سطح، Shallow	البحر - المريز - المريز Ebyar - Marej - Marej
					عميق، Deep	البحر - المريز - المريز Ebyar - Marej - Marej
3	1	1.5 - 1		2	سطح، Shallow	جنوب الجبل الأخضر South of Green mountain
1	—	عالية جداً High Saltiness	0.5 - 0	1	سطح، Shallow	سولج - سولج Solog - Solog
433	46			307		إجمالي Total

Source: General Water Authority

المصدر: الهيئة العامة للمياه



كميات الاستهلاك بالمنطقة الجنوبية  
The consumption Quantities in the Southern Region

الاجمالي الكلي (م.م.سنة) General total MC/year	كمية المياه الإضافية المستهلكة (م.م.سنة) The Added Additional Water Quantity MC/year	درجة التلوث بم.م.لتر Degree of Sediment GW/L	معدل التلوث م.م.سنة Harmful M/year	الاستهلاك م.م.سنة consumption MC/year	البحر المنفل Used Basin	للنطقة Lanward
370	10	0.6 - 0.3	0.9	360	عميق Deep	وادي العنابي Wadi anabati
578	6	2.8 - 0.8	1.2 - 1	572	عالي upper	سوبا Sobha
632	16	0.8 - 0.3	1.9 - 0.4	616	سطحي Shallow	وادي الهيا Wadi Hiyah
71.6	3.6	0.3 - 0.1	1 - 0.7	68	عميق Deep	غداد Ghat
401	13	3 - 1.5 0.3 - 0.1	0.3 - 0.18	388	عالي upper سفلي lower	مزرع Murraq
186	—	101 - 0.7	0.7 - 0.02	186	عميق Deep	النهر الصناعي الجديد Marmada River Haseena
2238.6	48.6			2190		الاجمالي Total

Source: General Water Authority

المصدر: الهيئة العامة للمياه

كميات الاستهلاك بمنطقة الكفرة والسرير  
The consumption Quantities in Kolra and Serir

الإجمالي سنوي (م/سنة) General total MC/year	كمية المياه الإضافية المستهلكة (م/سنة) The Ained Additional Water Quantity MC/year	درجة اللوحة حسب النسبة Degree of Saltiness GM/L	معدل الهطول م/السنة Rainfall M/year	معدل الاستهلاك م/السنة consumption MC/year	البحر المنخفض Used Basin	المنطقة Lerward
1391	933	0.5 - 0.08	1 - 0	458	علوي upper	الكفرة ALKUfra
629	122	0.5 - 0.08	0.2 - 0	507	علوي upper	حوض السير Sir basin
4	-	High Saltness	0.12 - 0.09		سفلي lower	
305	30	-	0.5 - 0	4	علوي upper	إبوابها Elbbaha
2054.5	1085	-	-	0.5	سفلي lower	الغروب Laghtoub
				988.5		الإجمالي الاجمالي

Source: General Water Authority

التقرير الفني العامة للهيئة

مصرفات الهيئة العامة للمياه لسنة 2008 مسيحي  
water Expenses of the public

نسبة الصرف من التفويضات %	المبلغ الذي لم يتم صرفها من التفويضات المصدرة	قيمة الصرفات من التفويضات المصدرة	قيمة التفويضات التالية	مخصصات البند في ميزانية عام 2008 مسيحي	البند
82	2,028,613,977	8,954,892,023	10,983,506	18,033,506	السور Dams
82	2,927,330,228	13,182,736,772	16,120,057	21,370,057	الارواح المالية Financial resources
54	352,622,479	420,746,521	783,369	9,033,369	الخدمات الفنية والتدريب والإقامة الفني Technical services, training and extension of water
90	521,251,380	4,517,408,840	5,038,680	7,693,680	بند الري والصرف drainage irrigation and
100	0,000	250,000,000	250,000	500,000	بند التربة Soil
82	5,839,818,044	27,395,773,996	30,175,992	50,630,892	الإجمالي العام Total

Source: General Water Authority

المصدر: الهيئة العامة للمياه

صندوق التقاعد

**Retirement Fund**

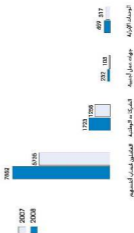




جهات العمل المسجلة حسب فئات التسجيل  
Employment by registered categories of registration

The number of registered employment places of work		عدد جهات العمل المسجلة حسب فئات التسجيل							
2008	2007	2006	2005	2004	2003	2002	2001	2000	الفئات المسجلة
1	6	7	39	12	24	45	38	0	شركة في الإنتاج The partners
459	317	841	199	598	275	262	222	363	الجهات الأخرى Administration units
232	100	121	143	70	69	55	26	21	جهات عمل أجنبية Foreign work companies
1723	1056	1187	276	233	21	30	24	87	الشركاء المتطوعين Workers by themselves
7852	5735	4251	5723	3827	871.4	5318	6081	8514	العمال المسجلون Total
10267	7419	6407	6365	4740	9103	5719	6403	8685	الإجمالي

Source: Retirement Fund



عدد المسجلين المحسبين فئات التسجيل  
number of registered Secured by categories of registration

2008	عدد المسجلين المحسبين										فئات التسجيل Registration group
	2007	2006	2005	2004	2003	2002	2001	2000			
112	295	420	731	960	757	1923	2465	0			شركاء في الإنتاج The partners
19822	33314	43213	39179	49049	45364	44470	52827	62816			الوحدات الإدارية Administration units
9231	4738	2250	3902	4645	7886	4951	3025	5485			جهات عمل أجنبية Foreign work companies
8646	10899	5188	2811	1261	3843	3257	1383	6954			الشركات الوطنية companies by themselves
7482	5238	4414	5531	3247	5940	5520	5438	12859			العمال Workers
<b>45293</b>	<b>54484</b>	<b>55485</b>	<b>52154</b>	<b>59162</b>	<b>64490</b>	<b>59461</b>	<b>65168</b>	<b>68114</b>			<b>الإجمالي Total</b>

Source: Retirement Fund

المدى: صندوق التقاعد

إجراءات الاشتراكات التقديرية والمحصلة فعلياً لجهات العمل خلال عام 2008 مسيحي مؤرخين حسب فئات التخصيص  
 Estimated revenue and contributions received to the actual employment in 2008 by groups of collection

نسبة التخصيص Average Collection	القيمة الواجب جمعها Value to be collected	الإشتراكات المحصلة فعلياً Actual received contributions	الإشتراكات التقديرية Estimated contributions	فئات التخصيص Groups of collection
%121	155,747,796	879,255,571	725,477,778	الإدارة الإدارية Administrational Units
%29	25,477,559	10,245,491	36,793,050	العمال لقسم أنفسهم Workers for their own
%66	6,000,707	13,024,243	19,626,000	الشركاء في الإنتاج Partners of Production
%120	40,000,772	294,484,022	244,583,250	الشركاء الوطنيين National Companies
%140	32,918,021	115,389,121	82,471,100	الشركاء الأجنبية Foreign Companies
%43	47,960,690	36,532,724	84,493,414	جماعة تعويضية ومن سنوات سابقة Inspection campaign and debt of previous years
%123	976,719	5,215,912	4,239,193	غرامة التأخير Penalty of Delay
0	850,773	850,773	0	مبلغ التعاقب Retirement Money
0	68,148	68,148	0	الاشتراكات للمهنية Insurance Fees
%113	156,443,222	1,355,036,005	1,186,592,783	الإجمالي Total

Source: Retirement Fund

التخصيص حسب فئات التخصيص



إيرادات الاشتراكات التقديرية والحصلة فعليا لحساب العمل حسب فئات التحصيل لسنة 2008 مديحي  
 Estimated revenue and contributions received to the actual employment by groups of collection. 2008

فئات التجميع	2008	2007	2006	2005	2004	2003	2002	2001	2000
الأمانة العامة Administrational Units	679,225,571	654,386,587	576,369,295	454,872,521	364,842,816	338,751,012	301,136,576	256,832,669	242,704,141
المساهمون Self own	10,245,491	9,709,299	7,290,442	7,900,348	7,069,565	8,645,118	9,398,270	11,258,087	12,608,020
الشركاء في الإنتاج Partners of Production	13,024,243	16,422,665	15,468,690	15,376,468	16,412,503	11,786,056	12,362,385	14,208,111	15,551,372
الشركات الوطنية National Companies	294,464,022	234,566,348	184,132,933	187,700,219	182,788,701	184,315,166	153,871,037	148,262,434	141,054,954
الشركات الأجنبية Foreign Companies	115,366,121	79,654,502	66,122,009	45,067,297	41,062,545	35,170,566	24,504,797	19,709,251	20,139,943
حملة تطوعية Inspection campaign	36,532,724	55,178,690	76,917,275	50,295,180	45,789,364	28,819,260	30,272,402	33,187,158	21,137,339
عقوبة تأخير Penalty of Delay	5,215,912	7,514,314	3,744,389	2,114,895	1,529,499	1,841,538	1,841,927	1,977,853	2,009,857
مبالغ التأمين Refretment Money	850,773	800,731	884,710	823,759	797,490	479,641	491,778	389,099	2,128,536
التأمينات الصحية Insurance fees	66,148	106,345	187,120	170,823	233,851	233,679	246,199	267,657	244,689
حصة الخزانة Portion of Exchequer	0	5,307	18,547	23,212,902	20,657,644	17,360,934	15,430,029	13,619,179	12,569,933
مبالغ ذات الصلة Un settled Sums	0	0	0	0	1,209,012	268,959	972,129	976,119	0
الإجمالي Total	1,353,096,005	1,049,329,316	822,545,360	767,464,063	682,362,180	617,503,250	550,726,039	510,707,615	470,146,778

الصدر: صندوق التقاعد

Source: Retirement Fund

المناخ التقديمية المصروفة حسب نوع المنفعة لسنة 2008 مسيحي  
Cash benefits paid by type of benefit 2008

2006	2005		2004		2003		2002		2001		2000		المنفعة Benefit
	العدد	القيمة	العدد	القيمة	العدد	القيمة	العدد	القيمة	العدد	القيمة	العدد	القيمة	
661,782,547	264,101	694,811,495	254,045	561,465,447	243,754	543,825,012	230,009	504,438,212	219,718	465,876,951	206,652	423,654,368	مضامين التأمين Assurance
85,155,861	31691	81,792,496	30483	77,648,758	29206	71,058,823	27393	84,224,178	25968	59,015,451	24349	55,804,305	مزايا معاش عسكري Military
6,730,228	5088	7,188,316	5845	7,428,004	5843	7,989,994	6398	8,150,848	8578	8,381,080	6879	8,596,338	مزايا تقاعد Insurance
5,941,008	3453	6,878,287	3878	6,167,646	3815	7,024,602	4094	7,182,607	4208	7,202,143	4246	7,387,024	مزايا معاش مدني Civil
756,606,646	304313	720,450,594	294032	672,708,855	262718	629,908,401	287985	583,995,843	256401	540,455,825	242229	504,888,208	الإجمالي للمعاشات Total of Pension
649,982	264	661,396	154	462,383	138	239,535	135	183,029	135	850,717	167	463,072	مزايا أجنبية Foreign pension
2,758,235	19820	3,869,979	27307	3,540,177	27989	3,289,415	26975	3,041,949	23068	3,006,824	25118	2,497,319	المناخ لفصيلة مدني Short-term benefits
878,200	503	1,661,646	858	1,733,837	881	2,082,269	1019	2,226,019	1187	2,722,184	1255	3,781,465	المناخ لفصيلة عسكرية Military Rewards
760,995,046	324909	726,643,615	322439	678,446,252	311726	635,519,529	286114	586,446,740	209811	547,936,350	268768	531,628,094	الإجمالي Total
760,995,046	324909	726,643,615	322439	678,446,252	311726	635,519,529	286114	586,446,740	209811	547,936,350	268768	531,628,094	الإجمالي العام General Total

Source: Retirement Fund

المصدر: صندوق التقاعد

تابع المنافع النقدية المصروفة حسب نوع المنفعة لسنة 2008 وسبتمبري  
Cash benefits paid by type of benefit. 2008

القيمة Value	2008		2007		المنفعة Benefit
	العدد Number	القيمة Value	العدد Number	القيمة Value	
752,702,791	281118	708,766,051	272766		م ضمانتي Assurance
89,285,951	33315	84,790,034	32634		مطافئ عسكريين Military
5,966,049	4488	6,309,221	4861		م تأميني Insurance
5,491,560	3148	5,726,571	3288		م تقاعد مدني Civil
853,446,351	322067	806,581,877	313047		الإجمالي للعلاقات Total of Pension
912,974	200	779,175	239		م الاجانب للعلاقات Foreign pension
3,660,653	18148	3,651,707	24618		المنفعة قصيرة المدى Short-term benefits
894,721	458	1,103,803	509		المكافآت العسكرية Military Rewards
853,914,690	340652	811,166,022	338913		الإجمالي Total
19,488,683	298265	57,000,055	296914		قيمة بيان السلع Instead of the value of goods
140,463,046	176737	132,000,336	179882		قيمة فرق الاعطاش Difference value of pension
1,018,686,428	815894	1,006,247,016	808719		الإجمالي العام General Total

Source: Retirement Fund

المصدر: صندوق التقاعد

حركة المعاشات خلال عام 2008 مسيحي موزعة حسب نوع المعاش  
Pension Motion through 2008 Distributed by type of pension

منقذ	موقوف	متركم	إخراج	جديد	مستمر	حالة المعاش
Canceled	Suspended	Accumulated	Release	New	Continuous	Pension
5895	9587	34820	10903	13737	278853	مؤمنات Assurance
403	1130	8612	1057	1188	33162	مؤمنات عسكريين Military
1439	1146	1027	936	34	4443	مؤمنات Insurance
803	838	539	807	50	3084	مؤمنات مدني Civil
8500	12701	44898	13703	15019	319652	الإجمالي للمؤمنات Total expenditures

Source: Retirement Fund

المصدر: صندوق التقاعد

عدد المعاشات الجديدة حسب نوع المعاش  
The number of new pension by type of pension

2008	2007	2006	2005	2004	2003	2002	2001	2000	المعاش
13737	13782	12673	13384	15682	13471	14616	14440	14692	مؤمنات Assurance
1188	1302	1437	1574	2110	1802	1788	1472	1740	مؤمنات عسكريين Military
34	20	11	32	11	25	28	41	37	مؤمنات Insurance
50	25	19	13	24	27	39	25	50	مؤمنات مدني Civil
15019	15139	14140	15000	18627	15325	16771	15579	16419	الإجمالي Total

Source: Retirement Fund

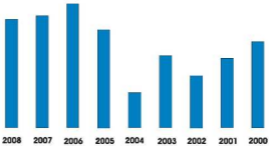
المصدر: صندوق التقاعد

إيرادات أملاك الصندوق  
Property income fund

Total المجموع	Year السنة
5,482,473	2000
4,404,838	2001
3,292,363	2002
4,553,847	2003
2,230,753	2004
6,233,072	2005
7,881,590	2006
7,077,630	2007
6,845,729	2008

Source-Retirement Fund

المصدر: صندوق التقاعد



التدفقات النقدية (الإيرادات والمصروفات) (Revenues And Expenses) ، 2008  
مستطفي

القيمة (ملي)	البيان
1,385,096,005	إيرادات الأقساطات الضمنية
0,0	مصاريف المعاشات
13,631,221	فوائد الودائع الضمنية
0,0	عوائد استثمارات الشركات
1,156,037	معاملات الصندوق
6,845,729	إيرادات أرباح الصندوق
571,765	إيرادات أخرى
766,000,000	التغير السنوي
2,162,142,737	إجمالي الإيرادات
769,256,244	المعاشات والإعانات والبيع المتوقعة المجمعة
140,092	Short-term benefits to its workers
3,645,339	التأمين قصير الأجل للمعاشات
63,267,090	Security benefits in kind
	Military Pensions and Benefits
24,751,303	المعاشات والمعاشات الاستثنائية والمعاشات الجوفاء وفق البند (26) للمعاشات العسكرية ولأفرادها ولأولادها
4,027,909	Expenses and property investments of the Fund
38,713,946	الجزء بالذات والمصروفات العمومية للصندوق
68,840,394	المعاشات للعاشق الأساسي
53,304,237	The involvement of health care
1,042,851,524	إجمالي المصروفات
	وتلك حقت الإيرادات فائضا لقيمة (1,118,291,291) مليار ريال بنسبة (51%) من إجمالي (223,291,118.1) مليار ريال

Source: Post Virement Fund

الإيرادات المحصلة فعلياً والمصروفات الفعلية لصندوق التقاعد

Actual income received and actual expenditures for the retirement fund

المصروفات	2000	2001	2002	2003	2004	2005	2006	2007	2008
Expenditures	2000	2001	2002	2003	2004	2005	2006	2007	2008
الإيرادات	565,804,496	542,821,704	578,706,515	692,644,806	752,927,363	1,206,428,025	1,380,536,162	1,290,712,600	2,162,142,767
المصروفات	553,387,112	702,474,506	703,816,221	793,379,626	784,890,794	847,470,752	898,833,054	963,976,050	1,042,851,544
الفائز أو العجز	12,217,384	158,952,862 -	134,901,706 -	100,734,817 -	31,753,431 -	358,957,273	481,603,126	326,006,550	1,119,291,233
Surplus or deficit	%2	%29	%22	%15	%4	%30	%35	%26	%52
النسبة المئوية									
Percentage									

Source: Retirement Fund

Source: Retirement Fund

القوى العاملة

**Man power**







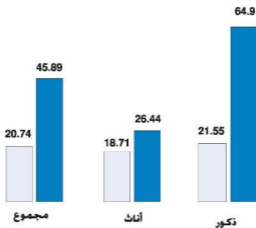
توزيعات القوة البشرية للسكان الذين أعمارهم (15 سنة فما فوق)  
 Manpower distribution of the population age ( 15 years and over)

Individuals No		عدد الأفراد		Manpower distribution	توزيعات القوة البشرية
المجموع	إناث	ذكور	Male		
1336266	388153	940133	940133	Work	العاملين اقتصادياً Workers economically
6806	746	6060	6060	بحث عن عمل ودون له لعمل	
346766	66571	252215	252215	يبحث عن عمل لأجل مهنة	
347694	66319	280276	280276	مجموع الباحثين عن عمل	
1676680	477472	1198408	1198408	The total economically active population	مجموع السكان العاملين اقتصادياً
659361	428019	430362	430362	طالب	غير العاملين اقتصادياً Non Workers economically
845552	845552	—	—	زوجة رب بيت	
179442	15071	164371	164371	متقاعدين	
93064	36720	56344	56344	غير ما ذكر	
1976439	1326302	648077	648077	Total of non economically active population	مجموع السكان غير العاملين اقتصادياً
3652319	1665634	1986485	1986485	Total of human power	مجموع أفراد القوة البشرية
45.89	26.44	64.90	64.90	rate of human economic activity %	معدل مساهمة القوة البشرية بالنشاط الاقتصادي %
20.74	18.71	21.55	21.55	Rate of unemployment	معدل البطالة بين العاملين اقتصادياً

Source: General Authority for Information, census 2006

التصنيف القومية للبيانات، تعداد 2006

توزيعات القوة البشرية للسكان الذين أعمارهم (15 سنة فما فوق)  
 Manpower distribution of the population age ( 15 years and over)



■ محل مساهمة القوة البشرية بالنشاط الاقتصادي %  
 ■ محل الطالبة بين العاملين اقتصاديا %

توزيع إجمالي السكان الليبيين وغير الليبيين للقبيلين الذين أعمارهم (15 سنة فما فوق) حسب الشعبيات وتوزيعات القوة البشرية بالجنس  
 Distribution of population (Libyan Non -Libyan ) aged (15years more) by Sheba Mean power Distribution Sex.

شعبة Sheba	توزيعات القوة البشرية للشعبيات Mean power Distribution of population												اسم الشعبة Sheba name
	مجموع النشاط الاقتصادي Total of Economic Activity				يبحث عن عمل لأول مرة seeking work for the first time				يبحث عن عمل وسبق له العمل seeking work previous work				
	الذكور male	الإناث female	الجمع total	نسبة rate	الذكور male	الإناث female	الجمع total	نسبة rate	الذكور male	الإناث female	الجمع total	نسبة rate	
AL Barmen	50 154	15 085	35 009	7 460	1 569	5 921	825	148	677	41 839	13 398	29 471	البيضان
Domra	56 607	19 788	36 819	5 179	1 346	3 833	140	21	119	51 288	18 421	32 867	دبره
ALGobalAkhbar	70 321	22 479	47 842	8 445	1 030	5 415	202	18	184	63 674	21 431	42 243	الجيل الأخضر
Al. Masr	58 614	15 806	42 808	11 384	3 054	8 330	172	20	182	47 058	12 732	34 326	المرج
Benghad	202 822	40 019	162 803	45 817	8 729	37 088	3 814	363	3 431	153 291	30 907	122 384	بغداد
Alwath	54 583	11 065	43 528	9 438	1 423	8 015	201	14	167	44 954	9 628	35 326	الوات
ALwafra	13 313	2 853	10 460	1 432	212	1 220	54	6	49	11 827	2 636	9 191	الكفرة
Sht	40 914	8 634	32 280	6 684	1 435	5 199	223	16	217	34 047	7 183	26 864	سبت
ALjufra	20 127	6 462	13 665	1 904	726	1 176	57	5	52	18 166	5 749	12 417	الجفرة
Misrata	148 352	25 677	124 675	20 664	3 510	17 184	520	51	469	127 168	20 116	107 052	مصراتة
ALMisraheeb	129 943	26 891	103 052	28 213	7 027	21 186	429	42	387	101 301	19 822	81 479	الجب
Tripoli	368 659	90 451	278 208	79 771	20 677	59 094	441	42	399	288 627	69 732	218 895	طرابلس
Jefers	163 862	45 779	118 112	38 760	11 641	27 119	108	10	98	125 014	34 119	90 895	الجفرة
Zawra	107 135	32 671	74 464	22 093	6 963	16 130	18	1	16	85 023	26 707	58 316	الزفرة
Nihel Akhram	111 846	38 849	72 997	22 463	7 982	14 481	16	0	16	89 157	30 657	58 500	النفط الأخضر
ALGabalGharbi	104 554	31 113	73 471	15 135	5 365	12 770	33	1	32	88 416	25 747	62 669	الجيل الغربي
Nahil	35 830	12 062	23 768	3 161	1 161	2 000	4	0	4	32 655	10 901	21 754	ناحوت
Secha	40 016	11 243	31 767	8 088	2 266	5 820	6	0	6	34 910	8 977	25 941	سحيا
WadiALShab	31 208	12 328	18 880	2 938	1 562	1 376	1	0	1	28 299	10 766	17 533	وادي الشاطئ
Morad	28 642	10 157	18 485	4 120	1 741	2 379	6	3	3	24 516	8 413	16 103	مرد
WadiALHoya	27 352	8 017	19 305	3 951	1 570	2 381	6	0	6	22 365	6 447	15 918	وادي الحوة
Chal	8 218	2 755	5 463	439	147	296	0	0	0	7 779	2 638	5 171	طاب
Total	1 876 206	468 185	1 368 011	348 817	80 138	268 379	7 287	780	6 507	1 530 402	387 277	1 123 125	الإجمالي

Source: General Authority for Information , census 2006  
 المصدر: الهيئة العامة للمعلومات ، تعداد 2006

توزيع إجمالي السكان (ليبيون وغير ليبيين) المتقدمين الذين أعمارهم (15 سنة فما فوق) حسب الشعبيات وتوزيعات القوة البشرية والجنس للعداء السكان 2006  
 Distribution of population (Libyan Non -Libyan) aged (15years more) by shabla, Man power Distribution Sex 2006

شبهات	مناطق التوزيع												مناطق التوزيع						مناطق التوزيع						اسم الشبهية
	مستلمة التوزيع				مستلمة التوزيع				مستلمة التوزيع				مستلمة التوزيع				مستلمة التوزيع								
	المجموع	انثى	ذكور	نسبة	المجموع	انثى	ذكور	نسبة	المجموع	انثى	ذكور	نسبة	المجموع	انثى	ذكور	نسبة	المجموع	انثى	ذكور	نسبة					
AL Barnan	4,363	1,058	3,305	25,088	12,746	12,352	20,877	20,877	0	848	0	848	0	848	0	848	0	848	0	848	0				
Derna	4,714	1,049	3,665	26,605	13,358	12,652	17,638	17,638	0	1,296	0	1,296	0	1,296	0	1,296	0	1,296	0	1,296	0				
AL Gabal El Ahkzar	6,128	1,208	4,920	33,674	17,090	16,584	24,807	24,807	0	1,236	0	1,236	0	1,236	0	1,236	0	1,236	0	1,236	0				
AL Mary	5,356	1,148	4,207	31,500	15,183	15,317	26,091	26,091	0	643	0	643	0	643	0	643	0	643	0	643	0				
Benghazi	21,198	1,882	19,317	108,455	53,943	54,522	120,015	120,015	0	8,743	0	8,743	0	8,743	0	8,743	0	8,743	0	8,743	0				
AL Wahat	4,595	697	3,898	28,895	14,248	14,647	29,114	29,114	0	660	0	660	0	660	0	660	0	660	0	660	0				
AL kufra	1,363	243	1,140	7,982	3,746	4,238	7,484	7,484	0	335	0	335	0	335	0	335	0	335	0	335	0				
Sirt	3,765	410	3,355	24,868	12,421	12,447	23,156	23,156	0	511	0	511	0	511	0	511	0	511	0	511	0				
AL Joufra	1,553	254	1,299	7,242	3,907	3,635	4,978	4,978	0	718	0	718	0	718	0	718	0	718	0	718	0				
Misrata	15,180	840	14,549	82,348	37,597	44,761	152,890	152,890	0	2,997	0	2,997	0	2,997	0	2,997	0	2,997	0	2,997	0				
AL Murqheh	12,681	590	12,071	70,401	34,338	36,063	75,991	75,991	0	1,081	0	1,081	0	1,081	0	1,081	0	1,081	0	1,081	0				
Tripoli	38,126	2,169	36,966	160,072	79,190	80,882	181,249	181,249	0	10,606	0	10,606	0	10,606	0	10,606	0	10,606	0	10,606	0				
AL Jufra	12,706	520	12,186	65,949	33,357	32,592	62,733	62,733	0	798	0	798	0	798	0	798	0	798	0	798	0				
Zawiya	9,301	454	8,847	43,788	22,400	21,388	38,000	38,000	0	845	0	845	0	845	0	845	0	845	0	845	0				
Nikhet Al Khom	11,970	829	11,141	41,481	21,488	19,993	32,983	32,983	0	375	0	375	0	375	0	375	0	375	0	375	0				
A. Gabal AlZharbi	12,341	560	11,781	47,515	24,063	23,453	42,289	42,289	0	512	0	512	0	512	0	512	0	512	0	512	0				
Nakul	3,558	235	3,323	14,686	7,322	7,364	16,254	16,254	0	1,084	0	1,084	0	1,084	0	1,084	0	1,084	0	1,084	0				
Sehha	4,177	447	3,730	21,433	10,738	10,695	17,724	17,724	0	399	0	399	0	399	0	399	0	399	0	399	0				
Wadi AL Shell	2,870	540	2,330	11,825	5,967	6,258	8,415	8,415	0	289	0	289	0	289	0	289	0	289	0	289	0				
Murzuk	2,280	494	1,786	14,035	7,224	6,812	7,121	7,121	0	588	0	588	0	588	0	588	0	588	0	588	0				
Wadi AL Haya	2,025	334	1,671	13,747	6,721	7,028	8,159	8,159	0	162	0	162	0	162	0	162	0	162	0	162	0				
Ghat	774	160	614	3,851	1,942	1,909	2,334	2,334	0	102	0	102	0	102	0	102	0	102	0	102	0				
Total	181,033	15,312	165,721	894,685	439,293	449,402	962,322	962,322	0	38,044	0	38,044	0	38,044	0	38,044	0	38,044	0	38,044	0				

المصدر: الهيئة العامة للمعلومات، تعداد 2006

Source: General Authority for Information , census 2006

توزيع إجمالي السكان الليبيين وغير الليبيين المقعنين الذين أعمارهم (15 سنة فما فوق) حسب الشعبيات والمزروعات والجنس حسب تعداد السكان 2006  
 Distribution of population (Libyan Non ... Libyan) aged (15years more) by shabia ,Main power Distribution Sex 2006

شعبة	توزيعات القوة المنتجة												اسم الشعبة				
	التعداد الكلي				التوزيع حسب النشاط الاقتصادي				أخرى					إجمالي			
	مجموع	إناث	ذكور	مجموع	إناث	ذكور	مجموع	إناث	ذكور	مجموع	إناث	ذكور		مجموع	إناث	ذكور	
AL Bamon	104 816	51 874	52 942	54 662	36 709	17 873	1 251	233	1 018	1 018	1 018	2 204	1 026	1 176	البرطمان		
Derna	108 732	54 139	54 597	52 125	34 347	17 778	1 019	211	808	818	818	1 603	818	786	درنة		
Gabali EL Avhdar	139 410	68 056	71 354	69 069	45 577	23 512	1 207	157	1 050	1 010	2 037	1 039	1 039	968	الغابلية		
ALMarj	125 156	61 227	63 929	59 542	45 491	24 121	953	279	674	1 076	923	1 960	1 076	923	المرج		
Bergbazo	472 397	227 926	244 469	299 475	167 909	81 668	5 826	1 082	4 734	5 227	2 454	2 773	2 454	2 773	برغاية		
AL Wihdat	120 920	57 096	63 824	65 357	46 031	20 296	1 205	367	818	1 857	1 014	843	1 014	843	الوحدات		
AL Kufra	31 255	15 027	16 228	17 942	12 174	5 768	287	69	198	471	277	194	277	194	الكفرة		
Sirt	56 163	46 433	49 739	55 249	37 799	17 430	1 378	591	987	1 571	910	661	910	661	سيرة		
AL Joufra	35 607	16 469	19 138	15 460	9 967	5 493	496	109	387	482	320	172	387	172	الجفرة		
Misurata	352 068	172 167	189 921	213 736	148 490	65 246	3 026	763	2 243	7 586	3 983	7 586	3 983	7 586	ميسرة		
AL Maryutah	297 031	142 303	154 728	167 088	115 412	51 676	1 444	363	1 081	5 900	3 039	2 461	3 039	2 461	المرط		
Tripoli	774 948	398 999	405 949	450 109	278 148	127 961	8 648	1 850	7 128	7 410	3 425	3 985	3 425	3 985	طرابلس		
Jafra	317 554	149 235	168 319	153 672	103 465	50 207	3 716	741	2 975	4 958	2 504	2 454	2 504	2 454	الجفرة		
Jalera	203 848	95 363	107 263	99 511	63 715	32 799	918	190	719	3 717	1 946	1 871	1 946	1 871	الزوية		
Zawiya	203 994	97 357	106 637	82 348	58 508	33 840	1 097	217	880	3 972	2 346	1 826	2 346	1 826	الزوايا		
Nihlat Khams	212 494	101 195	111 299	107 810	70 082	37 828	1 037	223	814	4 342	2 542	1 800	2 542	1 800	نيلات الخمس		
Nalut	68 878	31 433	35 545	31 148	19 371	11 777	678	118	590	1 458	930	528	930	528	نالوت		
Sochia	90 957	42 497	48 460	47 947	31 254	16 693	2 263	548	1 715	2 266	713	553	713	553	سوخيا		
Wadi AL-Shali	54 124	26 051	28 073	22 685	13 723	6 163	496	179	317	881	623	258	623	258	وادي الشالي		
Marzuk	28 253	12 253	13 000	12 253	6 126	3 126	996	366	672	1 155	742	413	742	413	مرزق		
Wadi AL-Haya	53 570	24 875	28 695	28 248	16 858	9 560	817	275	542	934	563	351	563	351	وادي الحاية		
Ghat	15 851	7 626	8 225	7 623	4 671	2 762	257	67	170	255	160	69	160	69	غات		
Total	3 842 212	1 894 029	2 058 183	2 066 006	1 395 634	676 172	39 017	8 967	30 450	60 896	32 298	28 599	32 298	28 599	الإجمالي		

Source: General Authority for Information, census 2006

توزيع السكان (اليونان وغير اليونان) المشاطون للمقيمين الذين أعمارهم (15 سنة فما فوق) حسب أقسام وأرباب المهنة حسب تعداد السكان 2006  
 Distribution of population (Libyan Non-Libyan) aged (15years more) by Major sub Major occupations sex 2006

Major Sub Major Occupations	Grand Total		Libyan		Non-Libyan		Total		Libyan	Non-Libyan	Total
	Male	Female	Male	Female	Male	Female	Male	Female			
administrative managerial workers	1 798	1 114	1 684	98	8	88	1 702	108	1 598		
Managers Supervisors Building contractors in government	8 215	552	6 693	249	11	238	6 936	541	5 425		
Specialists in physical science	23 685	2 129	21 536	1 584	98	1 486	22 101	2 031	20 070		
Maintenance computers Engineering	19 782	9 918	9 854	3 131	2 864	1 867	16 551	8 654	7 997		
Life scientists specialist of health	367 341	244 249	125 002	7 711	2 505	5 102	359 833	84 540	117 000		
Specialists in Education Instruction	41 200	10 120	31 080	1 124	187	957	40 076	9 953	33 125		
Technical related Workers	88 888	4 448	84 440	5 380	135	5 225	83 508	4 311	59 215		
Technical Assistants in Engineering Maths and computer	33 537	22 474	11 003	1 068	489	31 970	21 376	19 594			
Technical Assistants in life science and health	7 377	3 798	3 621	2 11	49	182	7 186	3 707	3 489		
Science scientific equipment industry	12 541	1 345	11 196	1 112	13	99	12 429	1 332	11 097		
Specialists in insurance services	323 135	82 435	270 700	2 414	648	1 766	333 721	51 787	268 934		
Clerical supervisors	15 532	2 809	12 693	234	73	161	15 268	2 665	12 432		
Clerical services	64 811	2 079	62 739	2 533	337	2 196	62 278	1 742	60 536		
Workers in personal services	65 348	2 427	62 922	14 101	344	13 817	81 168	2 083	66 105		
Marketers and salesmen	14 128	105	14 023	2 361	5	2 356	11 767	100	11 667		
Sales of Scientific agricultural Manufacture equipments	1 49 540	19 405	130 535	40 527	913	39 614	1 09 413	18 432	90 981		
Agricultural forestry workers	76 580	0	76 580	58 241	0	69 241	19 318	0	19 318		
Construction worker	42 497	21	42 476	13 040	4	13 036	29 487	17	29 440		
Mental workers	1 159	140	1 019	338	4	334	821	136	685		
Machinery filters related workers	9 055	1 034	8 021	5 213	91	5 122	3 842	943	2 899		
Other Craftman	11 178	4	11 169	2 183	0	2 183	9 010	4	9 008		
Stationary related Equipment operators	11 204	884	10 320	1 589	31	1 538	9 635	853	8 782		
Collector Worker Machines	51 679	11 640	40 039	2 283	0	2 283	49 396	0	49 396		
Driver Moving Machines Worked in the	58 342	11 640	46 702	6 960	94	6 966	5 682	10 768	3 006		
Occupations in sales services	11 481	1 772	9 709	35	35	5 614	5 772	142	5 630		
Agricultural hunting workers	22 357	1 831	20 526	10 174	154	10 010	12 183	1 667	10 516		
Others Quarryman	14 945	8 832	11 113	850	91	759	14 095	9 741	19 354		
Workers not classified by Occupation	348 517	95 198	258 379	7 291	1 567	6 724	345 708	88 571	252 915		
Season Work for five Time	1 076 336	468 193	1 568 011	200 526	10 723	189 853	1 675 860	477 472	1 198 468		
Gender Total											

Source: General Authority for Information , census 2006

المصدر: الهيئة العامة للمعلومات، تعداد 2006