

State of Libya  
Ministry of Planning  
Bureau of Statistics & Census



دولة ليبيا  
وزارة التخطيط  
مصلحة الإحصاء والتعداد

# الأرقام القياسية للتجارة الخارجية EXTERNAL TRADE INDICES 2018 - 2014

State of Libya  
Ministry of Planning  
Bureau of Statistics & Census



دولة ليبيا  
وزارة التخطيط  
مصلحة الاحصاء والتعداد

# الأرقام القياسية للتجارة الخارجية EXTERNAL TRADE INDICES

2018 – 2014

## المحتويات

1	مقدمة
2	مفاهيم وتعريفات
5 - 3	طريقة حساب الأرقام القياسية
9 - 6	الأرقام القياسية للتجارة الخارجية
6	جدول رقم : (1) ملخص الأرقام القياسية للتجارة الخارجية 2014 - 2018 .
10	جدول رقم : (2) الأرقام القياسية لقيمة وحدة الصادرات حسب أقسام وفصول السلع
11	جدول رقم : (3) الأرقام القياسية لقيمة وحدة الواردات حسب أقسام السلع
18 - 12	جدول رقم : (4) الأرقام القياسية لقيمة وحدة الواردات حسب أقسام وفصول السلع
19	جدول رقم : (5) الأرقام القياسية لكمية الصادرات حسب أقسام وفصول السلع
20	جدول رقم : (6) الأرقام القياسية لكمية الواردات حسب أقسام السلع
27 - 21	جدول رقم : (7) الأرقام القياسية لكمية الواردات حسب أقسام وفصول السلع
28	جدول رقم : (8) الأرقام القياسية لقيمة الصادرات حسب أقسام وفصول السلع
29	جدول رقم : (9) الأرقام القياسية لقيمة الواردات حسب أقسام السلع
36 - 30	جدول رقم : (10) الأرقام القياسية لقيمة الواردات حسب أقسام وفصول السلع

# مقابلة

تتضمن هذه النشرة الأرقام القياسية للتجارة الخارجية لكل من القيمة والكمية وقيمة الوحدة لكل من الصادرات والواردات وذلك إلى جانب معدلات التبادل التجاري الإجمالي والصافي خلال الفترة من عام 2014 حتى 2018 م ، لغرض إيجاد مؤشرات إحصائية تمكن من قياس التغير في قيمة الوحدة لكل من الصادرات والواردات ، هذا إلى جانب التغير النسبي في قيمة وحدة الصادرات بالنسبة إلى قيمة وحدة الواردات وكذلك التغير النسبي في حجم الصادرات مقارنة بحجم الواردات.

وقد جرى احتساب هذه الأرقام استناداً إلى البيانات الإحصائية المتعلقة بالصادرات والواردات التي تضمنتها النشرات السنوية لإحصاءات التجارة الخارجية التي تصدرها مصلحة الإحصاء والتعداد ، واستخدم عام 2010 كسنة أساس .

ومصلحة الإحصاء والتعداد إذ تصدر هذه النشرة التحليلية عن الأرقام القياسية للتجارة الخارجية تأمل أن تكون بذلك قد ساهمت في تلبية حاجة مستخدمي هذا النوع من المؤشرات الإحصائية المهمة لمتخذي القرارات والمخططين والدارسين المتابعين للتطورات الاقتصادية والتجارية في ليبيا .

## هذا ويحتوي التقرير على ما يلي :

- 1 - مفاهيم وتعريفات الرقم القياسي للتجارة الخارجية .
- 2 - طريقة احتساب الأرقام القياسية للتجارة الخارجية .
- 3 - جداول الأرقام القياسية للتجارة الخارجية .

## مصلحة الإحصاء والتعداد

## مفاهيم وتعريفات

تتناول مفاهيم وتعريفات الرقم القياسي للتجارة الخارجية ما يلي : -

### 1- الرقم القياسي لقيمة الوحدة :

هو مقياس للتغير الذي يطرأ على قيمة الوحدة " سعر الوحدة " للصادرات و الواردات على مستوى السلع و الفصول والأقسام السلعية خلال سنة البحث مقارنة بسنة الأساس .

### 2 - الرقم القياسي للكمية :

هو مقياس للتغير الذي يطرأ على كمية الصادرات و الواردات خلال سنة البحث مقارنة بسنة الأساس وذلك على مستوى البند السلعي الواحد و على مستوى فصول و أقسام السلع .

### 3 - الرقم القياسي للقيمة :

هو مقياس للتغير الذي يطرأ على قيم الصادرات و الواردات خلال سنة البحث مقارنة بسنة الأساس وذلك على مستوى البند السلعي الواحد و على مستوى فصول و أقسام السلع .

### 4 - التبادل التجاري الصافي :

هو مقياس للتغير النسبي في الرقم القياسي لقيمة وحدة الصادرات نسبة إلى الرقم القياسي لقيمة وحدة الواردات خلال سنة البحث مقارنة بسنة الأساس .

### 5 - التبادل التجاري الإجمالي :

هو مقياس للتغير النسبي في الرقم القياسي لكمية الصادرات نسبة إلى الرقم القياسي لكمية الواردات خلال سنة البحث مقارنة بسنة الأساس.

( وذلك حسب التصنيف الدولي الموحد للتجارة الخارجية ( SITC Rev\_3 ) على مستوى فصول وأقسام السلع ) .

## طريقة حساب الأرقام القياسية

( أ ) استخدمت لحساب الرقم القياسي لقيمة الوحدة معادلة " باث " ، واستخدمت لهذا الغرض الصيغة التالية عند احتساب الرقم القياسي على مستوى " الفصول السلعية "

$$\text{روق ف} = \frac{\text{مج (س ي} \times \text{ك ي)}}{100 * \text{مج (س 0} \times \text{ك ي)}}$$

حيث : روق ف = الرقم القياسي لقيمة الوحدة على مستوى " الفصول السلعية " .

س ي = وحدة قيمة السلعة على مستوى الحد السادس للتصنيف الدولي المعدل للتجارة الخارجية ( SITC ) للسنة الجارية .

س 0 = وحدة قيمة السلعة على مستوى الحد السادس للتصنيف الدولي المعدل للتجارة الخارجية ( SITC ) لسنة الأساس .

ك ي = كمية السلعة على مستوى الحد السادس للتصنيف الدولي المعدل للتجارة الخارجية ( SITC ) للسنة الجارية .

( ب ) وفيما يتعلق بالرقم القياسي لقيمة الوحدة على مستوى " الأقسام السلعية " فقد تم احتسابه من الرقم القياسي على مستوى " الفصول السلعية " مرجح بالقيمة .

$$\text{روق م} = \frac{\text{مج (س ي م} \times \text{ك ي م)}}{\text{مج (س ي ف} \times \text{ك ي ف)}} \times \text{روق ف}$$

حيث : روق م = الرقم القياسي لقيمة الوحدة على مستوى الأقسام السلعية .

مج (س ي م × ك ي م) = القيمة الاجمالية للقسم للسنة الجارية .

مج (س ي ف × ك ي ف) = القيمة الاجمالية للفصل للسنة الجارية .

(ج) وفيما يتعلق بالرقم القياسي لقيمة الوحدة العام فقد تم احتسابه من الرقم القياسي على مستوى " الأقسام السلعية " مرجح بالقيمة .

$$\text{روق} = \frac{\text{مج (س} \times \text{ك)}}{\text{مج (س ي م} \times \text{ك ي م)}} \times \text{روق م}$$

حيث : روق = الرقم القياسي العام لقيمة الوحدة.  
 روق م = الرقم القياسي على مستوى " الأقسام السلعية " لقيمة الوحدة.  
 مج (س × ك) = القيمة الاجمالية للسنة الجارية.  
 مج (س ي م × ك ي م) = القيمة الاجمالية للقسم للسنة الجارية .

(د) واستخدمت الصيغة التالية في احتساب كل من الرقم القياسي للقيمة على مستوى " الفصول والأقسام السلعية " وكذلك الرقم القياسي العام للقيمة .

$$\text{رق} = \frac{\text{مج (س ي} \times \text{ك ي)}}{\text{مج (س} \times \text{ك)}} \times 100$$

حيث : رق = الرقم القياسي للقيمة .  
 س ي × ك ي = قيمة السلعة على مستوى الحد السادس للتصنيف الدولي المعدل للتجارة الخارجية ( SITC ) للسنة الجارية .  
 س × ك = قيمة السلعة على مستوى الحد السادس للتصنيف الدولي المعدل للتجارة الخارجية ( SITC ) لسنة الأساس .

( هـ ) أما الأرقام القياسية للكمية على مستوى " الفصول والأقسام السلعية والرقم القياسي العام " فقد جرى احتسابها بعد إجراء عملية قسمة الرقم القياسي للقيمة على الرقم القياسي لقيمة الوحدة ، واستخدمت فيه الصيغة التالية :

$$100 * \frac{\text{مـجـ (سـ 0 \times كـ يـ)}}{\text{مـجـ (سـ 0 \times كـ 0)}} = 100 * \frac{\text{مـجـ (سـ يـ \times كـ يـ)}}{\text{مـجـ (سـ 0 \times كـ 0)}} = \text{رك}$$

وبذلك أصبح الرقم القياسي للكمية يتماشى ومعادلة " لاسبير " في هذا الخصوص .

( هـ ) أما بالنسبة لمعدلات التبادل التجاري فقد جرى احتسابها على النحو التالي :

$$100 * \frac{\text{الرقم القياسي لكمية الصادرات}}{\text{الرقم القياسي لكمية الواردات}} = \text{معدل التبادل التجاري الإجمالي}$$

$$100 * \frac{\text{الرقم القياسي لقيمة وحدة الصادرات}}{\text{الرقم القياسي لقيمة وحدة الواردات}} = \text{معدل التبادل التجاري الصافي}$$



## الأرقام القياسية للتجارة الخارجية

1 - الرقم القياسي لميزاني معدل التبادل التجاري الصافي والإجمالي :-

1 - 1 معدل التبادل التجاري الصافي :-

حقق معدل التبادل التجاري الصافي أعلى ارتفاع له سنة 2014 حيث بلغ (119.04 %) ثم أخذ في الانخفاض التدريجي خلال السنوات التالية حتى وصل سنة 2017 الي (79.01 %) ، وعاد في الارتفاع سنة 2018 ليحقق معدل مقداره (82.73 %) ، كما مبين بالجدول رقم ( 1 ) .

### ملخص الأرقام القياسية للتجارة الخارجية 2014 - 2018

#### SUMMARY OF THE INDEX NUMBERS FOR FOREIGN TRADE

2014 – 2018  
( 100.0 = 2010 )

Table No . (1)

جدول رقم : (1)

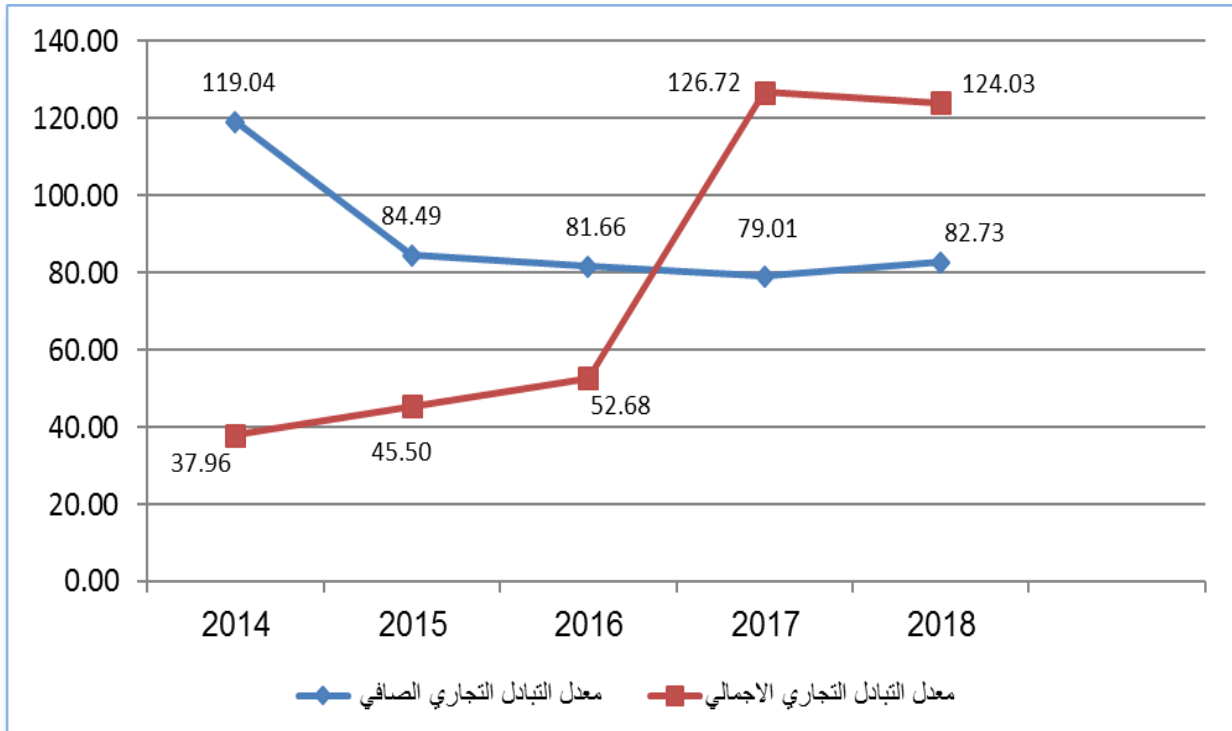
THE TOTAL INDEX NUMBERS		2018	2017	2016	2015	2014	الأرقام القياسية الإجمالية	
1	Unit Value Index of Exports	98.62	81.70	86.82	88.34	126.81	الرقم القياسي لقيمة وحدة الصادرات	1
2	Unit Value Index of Imports	119.22	103.40	106.32	104.56	106.53	الرقم القياسي لقيمة وحدة الواردات	2
3	Quantum Index of Exports	89.99	74.15	33.86	36.49	38.50	الرقم القياسي لكمية الصادرات	3
4	Quantum Index of Imports	72.56	58.52	64.26	80.20	101.42	الرقم القياسي لكمية الواردات	4
5	Value Index of Exports	88.75	60.59	29.39	32.24	48.82	الرقم القياسي لقيمة الصادرات	5
6	Value Index of Imports	86.50	60.51	68.32	83.86	108.04	الرقم القياسي لقيمة الواردات	6
7	The net trade exchange rate	82.73	79.01	81.66	84.49	119.04	معدل التبادل التجاري الصافي	7
8	Total trade exchange rate	124.03	126.72	52.68	45.50	37.96	معدل التبادل التجاري الإجمالي	8

## 1 - 2 معدل التبادل التجاري الإجمالي :-

اتسم معدل التبادل التجاري الاجمالي بالانخفاض الحاد للسنوات من 2014 - 2016 م حيث سجل أدنى انخفاض له في سنة 2014 بمعدل مقداره (37.96%) ، ثم ارتفاع في سنة 2017 ليسجل ما قدره (126.72%) . بينما سجل في سنة 2018 معدلا قدره (124.03%)

والرسم البياني رقم ( 1 ) يوضح قيمة معدلي التبادل التجاري الصافي والاجمالي .

الشكل رقم (1) : التبادل التجاري الصافي والاجمالي



## 2 - الرقم القياسي للصادرات : -

### 2 - 1 قيمة وحدة الصادرات : -

تميز الرقم القياسي لقيمة وحدة الصادرات بالانخفاض التدريجي خلال السنوات (2014 - 2017) حيث انخفض من (126.81 %) في سنة 2014 ليصل إلى (81.70 %) سنة 2017، ولبترتفع بعد ذلك في سنة 2018 محققاً معدلاً مقداره (98.62 %)

### 2 - 2 كمية الصادرات : -

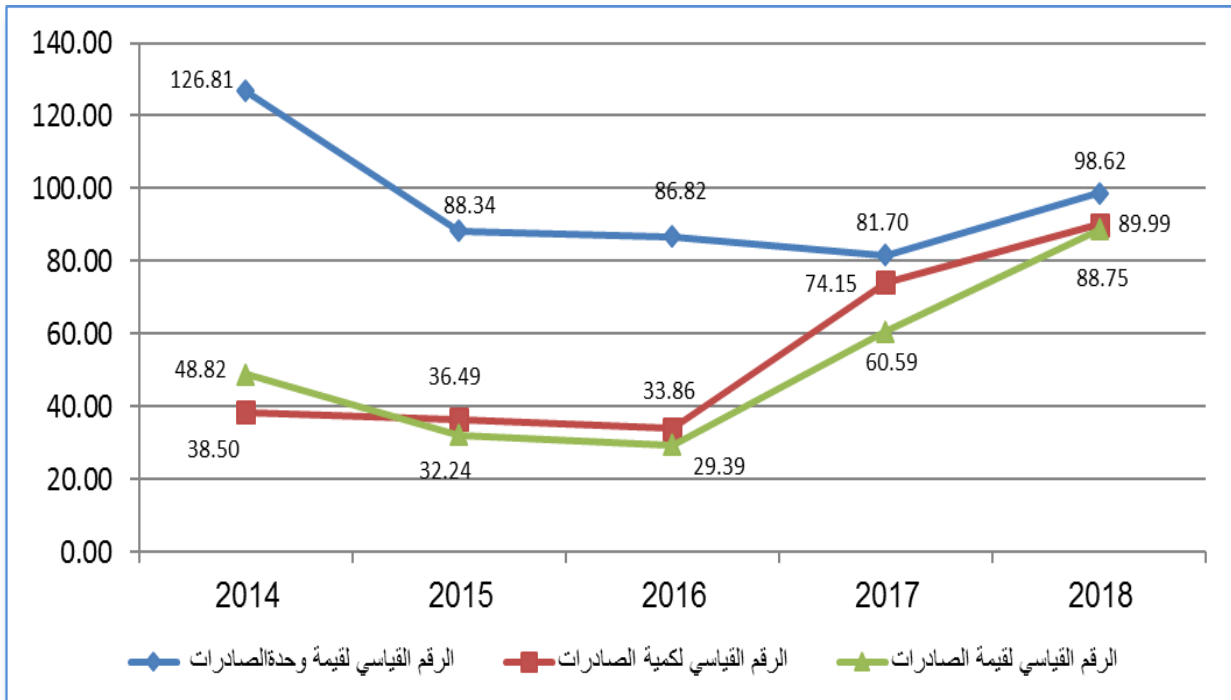
حقق الرقم القياسي لكمية الصادرات اعلى معدلاته سنوات 2017 ، 2018 م على التوالي ليسجل سنة 2017 معدلاً مقداره (74.15 %) وسنة 2018 ما مقداره (89.99 %) ، اما ادني انخفاض فكان في سنة 2016 بمعدل (33.86 %).

### 2 - 3 قيمة الصادرات : -

سجل الرقم القياسي لقيمة الصادرات انخفاض متتالي خلال السنوات الاولى للدراسة ليصل الى اعلي انخفاض سنة 2016 بما مقداره (29.39 %) ، ليعود بعد ذلك في السنتين 2017 ، 2018 ويحقق ارتفاعاً قدره (60.59 %) ، (88.75 %) على التوالي

ويوضح الشكل رقم (2) تطورات الرقم القياسي للصادرات خلال الفترة 2014 - 2018

الشكل رقم (2) : الارقام القياسية للصادرات



### 3 - الرقم القياسي للواردات :-

#### 3 - 1 قيمة وحدة الواردات :-

اتسم الرقم القياسي لقيمة وحدة الواردات بالارتفاع والانخفاض خلال سنوات الدراسة حيث سجل أعلى ارتفاعاً له في سنة 2018 بمعدل بلغ (119.22%) ، فيما تراوحت باقي السنوات ما بين (103.40% - 106.53%)

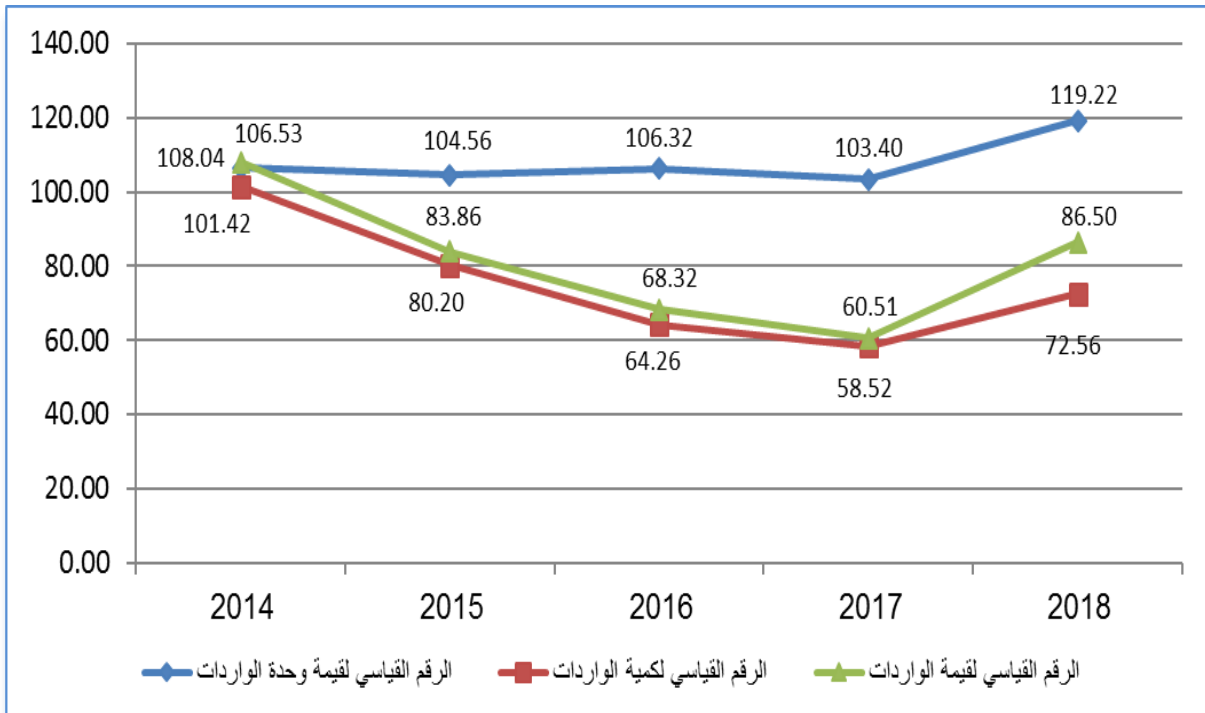
#### 3 - 2 كمية الواردات :-

حقق الرقم القياسي لكمية الواردات سنة 2014 أعلى ارتفاعاً له حيث بلغ (101.42%) ثم اخذ في الانخفاض حتى وصل في سنة 2015 الي (80.20%) ، ثم استمر في الانخفاض حتى وصل الي (64.26%) في سنة 2016 ، واستمر الانخفاض سنة 2017 ليصل الي (58.52%) في حين سجل في سنة 2018 ارتفاع ملحوظ مقداره (72.56%) .

#### 3 - 3 قيمة الواردات :-

كذلك الرقم القياسي لقيمة الواردات سجل أعلى ارتفاعاً له في سنة 2014 ليصل المعدل الي (108.04%) ، وبعد ذلك أخذ في الانخفاض التدريجي حتى وصل الي (60.51%) سنة 2017 ، ليعود ويرتفع في سنة 2018 ويحقق معدل قدره (86.50%) .

الشكل رقم (3) : الارقام القياسية للواردات



الأرقام القياسية لقيمة وحدة الصادرات حسب أقسام وفصول السلع  
**UNIT VALUE INDEX OF EXPORTS BY COMMODITY DIVISIONS AND SECTIONS**  
 ( 100.0 = 2010 )

Table No . (2)

جدول رقم : (2)

CODE	COMMODITY DIVISIONS AND SECTIONS	2018	2017	2016	2015	2014	أقسام وفصول السلع	الدليل
33	Petroleum , Petroleum Products and related Materials	95.22	73.86	57.81	69.45	120.30	النفط ومنتجات تقطير النفط والمواد المتعلقة بها	33
34	Gas Natural and Manufactured	87.25	67.35	60.22	88.51	118.23	غاز طبيعي ومصنوع	34
3	Mineral Fuels , Lubricants and related Materials	94.54	73.08	58.31	73.96	119.81	مواد الوقود المعدنية والشحوم والمواد المتصلة بها	3
51	Organic Chemicals	139.68	106.48	66.86	108.27	135.90	المواد الكيماوية العضوية	51
52	Inorganic chemicals	126.80	92.62	66.06	130.84	119.40	قطران معدني ومواد كيماويه خام من اصل نفطي او غاز طبيعي	52
5	Chemicals	356.21	199.40	127.20	234.81	137.58	مواد كيماوية	5
67	Iron and steel	120.74	123.42	110.70	128.56	77.07	الحديد و الصلب	67
6	Manufactured Goods Classified Chiefly by Materials	138.11	173.83	150.15	157.95	95.35	مصنوعات صنفت في الغالب حسب المواد المصنوعة منها	6
<b>OVERALL INDEX</b>		98.62	81.70	86.82	88.34	126.81	الرقم القياسي العام	

الأرقام القياسية لقيمة وحدة الواردات حسب أقسام السلع  
UNIT VALUE INDEX OF IMPORTS BY COMMODITY SECTIONS  
( 100.0 = 2010 )

Table No . (3)

جدول رقم : (3)

CODE	COMMODITY SECTIONS	2018	2017	2016	2015	2014	أقسام السلع	الدليل
0	Food and Live Animals	125.81	119.98	128.91	122.48	126.67	مواد غذائية وحيوانات حية	0
1	Beverages and Tobacco	94.80	90.37	76.39	68.98	70.80	مشروبات وتبغ	1
2	Crude Materials Inedible except Fuels	69.94	67.44	67.67	71.33	72.02	مواد خام غير صالحة للأكل ماعداد الوقود	2
3	Mineral Fuels , Lubricants and related Materials	90.93	79.59	78.20	77.16	112.57	مواد الوقود المعدنية والشحوم والمواد المتصلة بها	3
4	Animal and Vegetable Oils and Fats	131.20	161.17	144.57	118.48	100.62	زيوت وشحوم حيوانية ونباتية	4
5	Chemicals	249.70	218.21	195.60	178.92	142.49	مواد كيميائية	5
6	Manufactured Goods classified Chiefly by Materials	129.87	137.56	127.08	125.13	124.85	مصنوعات صنفت في الغالب حسب المواد المصنوعة منها	6
7	Machinery and Transport Equipment	117.96	78.42	77.75	83.89	86.06	آلات ومعدات نقل	7
8	Miscellaneous Manufactured Articles	116.84	105.78	125.82	117.70	116.66	مصنوعات مختلفة	8
<b>OVERALL INDEX</b>		119.22	103.40	106.32	104.56	106.53	الرقم القياسي العام	

الأرقام القياسية لقيمة وحدة الواردات حسب أقسام وفصول السلع  
UNIT VALUE INDEX OF IMPORTS BY COMMODITY DIVISIONS AND SECTIONS  
( 100.0 = 2010 )

Table No . (4)

جدول رقم : (4)

CODE	COMMODITY DIVISIONS AND SECTIONS	2018	2017	2016	2015	2014	أقسام وفصول السلع	الدليل
00	Live Animals	261.04	157.24	151.83	186.44	178.78	حيوانات حيه	00
01	Meat and Meat Preparations	192.21	207.88	187.49	193.33	198.26	اللحوم ومستحضرات اللحوم	01
02	Dairy Products & Birds Eggs	146.51	142.77	166.96	192.99	206.15	منتجات الألبان وبيض الطيور	02
03	Fish & Fish Preparations	216.66	322.28	186.55	189.05	169.97	السماك و مستحضرات الاسماك	03
04	Cereals and Cereal Preparations	76.97	73.14	72.46	73.37	82.66	الحبوب ومستحضرات الحبوب	04
05	Vegetables and Fruits	130.74	158.43	186.12	117.76	113.79	الفواكه والخضراوات	05
06	Sugar , sugar Preparations & Honey	107.72	118.53	153.37	120.83	104.50	السكر ومستحضرات السكر والعسل	06
07	Coffee , Tea , Cocoa , Spices & their products	211.04	181.91	185.10	223.49	200.86	البن والشاي والكاكاو والتوابل ومصنوعاتها	07
08	Feeding Stuff for Animals	118.14	112.35	99.39	99.18	111.80	علف الحيوانات ( باستثناء حبوب غير مطحونة )	08
09	Other food preparations , n.e.s.	217.46	161.25	280.82	165.73	214.90	مستحضرات الغذاء المختلفة	09
0	Food and Live Animals	125.81	119.98	128.91	122.48	126.67	مواد غذائية وحيوانات حية	0

الأرقام القياسية لقيمة وحدة الواردات حسب أقسام وفصول السلع  
UNIT VALUE INDEX OF IMPORTS BY COMMODITY DIVISIONS AND SECTIONS  
( 100.0 = 2010 )

Table No . (4) cont

تابع جدول رقم : (4)

CODE	COMMODITY DIVISIONS AND SECTIONS	2018	2017	2016	2015	2014	أقسام وفصول السلع	الدليل
11	Beverages	108.30	100.94	96.54	86.61	79.47	مشروبات	11
12	Tobacco & Tobacco manufactures	92.38	88.63	70.77	62.46	69.04	تبغ و مصنوعات التبغ	12
1	Beverages and Tobacco	94.80	90.37	76.39	68.98	70.80	مشروبات وتبغ	1
22	Oil seeds and oleaginous fruits	87.37	75.41	64.55	59.23	126.52	الحبوب الزيتية والثمار الزيتية	22
23	Crude Rubber (including synthetic & reclaimed )	80.88	78.92	78.36	110.72	77.48	المطاط الخام ( ويشمل المطاط الصناعي وفضلات المطاط )	23
24	Cork and Wood	116.87	114.74	100.41	86.97	88.97	الفلين والخشب	24
26	Textile fibres (excluding wood)and their Wastes(not manufactured into yarn , fabric )	101.05	101.99	88.24	115.82	129.79	الياف النسيج (غير مصنعة في شكل غزل أو خيوط أو نسيج )	26
27	Crude Fertilizers and crude Minerals (excluding coal , Petroleum and Precious	88.66	132.24	99.36	83.77	55.57	اسمدة ومعادن خام ( باستثناء النفط والفحم والاحجار الكريمة )	27
28	Metalliferous ores and metal scrap	59.58	50.99	54.75	51.06	65.91	خامات المعادن وفضلات المعادن	28
29	crude Animal and Vegetable .Materials n.e.s	109.47	152.87	63.42	77.95	87.69	مواد خام من أصل حيواني أو نباتي لم تذكر في مكان آخر	29
2	Crude Materials Inedible except Fuels	69.94	67.44	67.67	71.33	72.02	مواد خام غير صالحة للأكل ما عدا الوقود	2



الأرقام القياسية لقيمة وحدة الواردات حسب أقسام وفصول السلع  
UNIT VALUE INDEX OF IMPORTS BY COMMODITY DIVISIONS AND SECTIONS  
( 100.0 = 2010 )

Table No . (4) cont .

تابع جدول رقم : (4)

CODE	COMMODITY DIVISIONS AND SECTIONS	2018	2017	2016	2015	2014	أقسام وفصول السلع	الدليل
32	Coal Coke & Briquettes	30.44	31.84	55.34	68.62	170.61	الفحم الحجري وفحم الكوك	32
33	Petroleum , Petroleum Products and related Materials	91.18	79.82	78.09	77.18	112.39	النفط ومنتجات تقطير النفط والمواد المتعلقة بها	33
34	Gas Natural and Manufactured	149.95	99.63	0.00	88.07	96.40	الغاز الطبيعي و الغاز المصنع	34
3	Mineral Fuels , Lubricants and related Materials	90.93	79.59	78.20	77.16	112.57	مواد الوقود المعدنية والشحوم والمواد المتصلة بها	3
42	Fixed Vegetable Oils and Fats	130.90	161.17	144.80	117.86	99.89	زيوت ودهون نباتية ثابتة	42
43	Animal and Vegetables Oils and Fats Processed and Waxes of Vegetable Origin	150.30	156.46	116.19	182.68	233.91	زيوت وشحوم حيوانية ونباتية مجهزة بما في ذلك الشموع التي هي من أصل حيواني أو نباتي	43
4	Animal and Vegetable Oils and Fats	131.20	161.17	144.57	118.48	100.62	زيوت وشحوم حيوانية ونباتية	4

الأرقام القياسية لقيمة وحدة الواردات حسب أقسام وفصول السلع  
**UNIT VALUE INDEX OF IMPORTS BY COMMODITY DIVISIONS AND SECTIONS**  
 ( 100.0 = 2010 )

Table No . (4) cont

تابع جدول رقم : (4)

CODE	COMMODITY DIVISIONS AND SECTIONS	2018	2017	2016	2015	2014	أقسام وفصول السلع	الدليل
51	Organic Chemicals	89.20	149.72	125.79	140.56	161.67	عناصر كيميائية ومركباتها	51
52	Inorganic chemicals	70.16	78.47	67.40	62.31	60.06	قطران معدني ومواد كيميائية خام من اصل نفطي او غاز طبيعي	52
53	Dyeing, tanning and coloring materials	109.61	116.36	86.46	93.67	82.66	مواد الدباغة والصباغة والتلوين	53
55	Essential oils perfume materials " ,toilet Polishing and cleaning "preparations	168.85	104.27	145.77	137.84	76.05	الزيوت العطرية الطيارة ومستحضرات الزينة والتنظيف	55
56	"Fertilizers, Manufactured"	81.88	141.14	75.00	76.03	104.19	أسمدة مصنعة	56
57	Explosives and pyrotechnic products	132.24	114.56	112.59	118.92	130.07	متفجرات و منتجات الاصناف النارية	57
58	Artificial resins and plastic " materials, and cellulose esters and	213.93	191.20	141.97	161.25	169.52	مواد من بلاستيك و منتجات اصطناعية وسيليلوز تركيبى	58
59	Chemical Materials and products n.e.s.	149.71	177.70	129.56	126.09	107.41	مواد ومنتجات كيميائية لم تذكر في مكان آخر	59
5	Chemicals	249.70	218.21	195.60	178.92	142.49	مواد كيميائية	5

الأرقام القياسية لقيمة وحدة الواردات حسب أقسام وفصول السلع  
UNIT VALUE INDEX OF IMPORTS BY COMMODITY DIVISIONS AND SECTIONS  
( 100.0 = 2010 )

Table No . (4) cont

تابع جدول رقم : (4)

CODE	COMMODITY DIVISIONS AND SECTIONS	2018	2017	2016	2015	2014	أقسام وفصول السلع	الدليل
61	Leather, leather manufactures " "n.e.s and dress furskins	207.10	280.93	275.60	212.22	197.43	الجلد و مصنوعات الجلد التي لم تذكر في مكان آخر والفراء المجهز	61
62	Rubber Manufactures n.e.s.	107.58	96.47	137.91	114.79	171.67	مصنوعات المطاط التي لم تذكر في مكان آخر	62
63	Cork and Wood Manufactures (excluding furniture)	84.64	91.74	104.85	104.16	122.98	مصنوعات الخشب والفلين باستثناء الإثاث	63
64	Paper paperboard and Articles of pulp paper and paper board	244.69	211.97	211.61	245.97	196.49	ورق وورق مقوى ومصنوعات الورق	64
65	Textile yarn Fabrics Made up articles & related products	147.39	135.92	146.96	166.55	208.58	نسيج وغزل وأقمشه ومصنوعات النسيج والمنتجات المتصلة بها	65
66	Non-metallic Mineral manufactures n.e.s.	131.80	118.74	122.33	121.97	108.97	مصنوعات من معادن غير حديدية لم تذكر في مكان آخر	66
67	Iron and steel	70.80	90.81	70.43	54.43	78.86	الحديد والصلب	67
68	Nonferrous metals	166.75	167.60	134.09	141.71	128.75	معادن غير حديدية	68
69	Manufactures of Metals n.e.s.	216.50	205.97	171.87	196.13	143.75	مصنوعات المعادن التي لم تذكر في مكان آخر	69
6	Manufactured Goods classified Chiefly by Materials	129.87	137.56	127.08	125.13	124.85	مصنوعات صنفت في الغالب حسب المواد المصنوعة منها	6

الأرقام القياسية لقيمة وحدة الواردات حسب أقسام وفصول السلع  
UNIT VALUE INDEX OF IMPORTS BY COMMODITY DIVISIONS AND SECTIONS  
( 100.0 = 2010 )

Table No . (4) cont .

تابع جدول رقم : (4)

CODE	COMMODITY DIVISIONS AND SECTIONS	2018	2017	2016	2015	2014	أقسام وفصول السلع	الدليل
71	Machinery accept electrical	196.75	234.81	217.76	99.96	132.12	آلات ومعدات توليد الطاقة	71
72	Machinery and electrical equipment	135.61	145.46	81.92	73.33	74.34	آلات مخصصة لصناعات معينة	72
73	Transport Equipment	268.33	77.36	129.60	116.41	121.70	معدات النقل	73
74	General Industrial machinery and Equipment	97.01	170.23	66.31	80.59	84.32	آلات ومعدات للصناعة وأجزاؤها لم تذكر في مكان آخر	74
75	Office Machines and Automatic data Processing Equipments	196.61	111.77	110.31	144.66	86.10	آلات مكتبية وآلات حاسبه الكترونية لتجهيز البيانات	75
76	Telecommunications and sound Reproducing Apparatus and Equipment	387.16	170.55	72.90	170.67	80.94	أجهزة ومعدات الاتصالات وتسجيل الصوت واستعادته	76
77	Electrical Machinery Apparatus and Appliances n.e.s.	170.40	140.56	119.96	133.23	150.27	آلات وأجهزة كهربائية لم تذكر وأجزائها وقطعها المنفصلة	77
78	Road Vehicles (including air cushion vehicles )	54.21	28.51	51.61	33.15	60.19	السيارات ( بما في ذلك السيارات ذات الاستعمالات الخاصة )	78
79	Other Transport Equipment	201.65	52.92	57.38	109.97	63.73	معدات النقل الاخرى	79
7	Machinery and Transport Equipment	117.96	78.42	77.75	83.89	86.06	آلات ومعدات نقل	7

الأرقام القياسية لقيمة وحدة الواردات حسب أقسام وفصول السلع  
UNIT VALUE INDEX OF IMPORTS BY COMMODITY DIVISIONS AND SECTIONS  
( 100.0 = 2010 )

Table No . (4) cont

تابع جدول رقم : (4)

CODE	COMMODITY DIVISIONS AND SECTIONS	2018	2017	2016	2015	2014	أقسام وفصول السلع	الدليل
81	Sanitary Plumbing Heating and lighting Fixtures and Fittings etc.	120.89	149.19	169.02	174.67	120.85	أجهزة وأصناف ثابتة وأدوات صحية وأحواض غسل وما يتعلق بالتدفئة والإنارة من أدوات	81
82	Furniture and parts there of	136.51	84.66	95.92	109.40	105.34	الأثاث وأجزاء الأثاث	82
83	Travel Goods Handbags and similar Articles	260.15	360.59	361.33	402.07	370.57	لوازم السفر من حقائب وما شابهها	83
84	Clothing	114.93	125.99	154.90	139.45	209.54	الملابس	84
85	Footwear	81.71	66.94	117.45	84.54	184.95	الأحذية	85
87	Professional Scientific and Controlling instruments and apparatus n.e.s.	202.45	168.35	126.53	114.60	143.59	أجهزة فنية وعلمية وأدوات وأجهزة ضابطة للقياس والمراقبة والتحكم ومعدات بصرية	87
88	Photographic Apparatus Equipment's and supplies and optical goods n.e.s.	124.53	140.95	73.22	91.23	106.94	ادوات واجهزة تصوير فوتوغرافي وسينمائي وبصريات غير مذكورة ولا داخله في مكان آخر	88
89	Miscellaneous Manufactured Articles	104.18	93.11	111.83	102.03	73.84	مصنوعات مختلفة لم تذكر في مكان آخر	89
8	Miscellaneous Manufactured Articles	116.84	105.78	125.82	117.70	116.66	مصنوعات مختلفة	8

الأرقام القياسية لكمية الصادرات حسب أقسام وفصول السلع  
**QUANTUM INDEX OF EXPORTS BY COMMODITY DIVISIONS AND SECTIONS**  
 ( 100.0 = 2010 )

Table No . (5)

جدول رقم : (5)

CODE	OVERALL INDEX AND TERMS OF TRADE	2018	2017	2016	2015	2014	أقسام وفصول السلع	الدليل
33	Petroleum , Petroleum Products and related Materials	96.16	76.29	31.04	32.35	33.81	النفط ومنتجات تقطير النفط والمواد المتعلقة بها	33
34	Gas Natural and Manufactured	61.14	70.60	55.25	67.68	71.51	غاز طبيعي ومصنوع	34
3	Mineral Fuels , Lubricants and related Materials	91.65	75.55	34.16	36.90	38.67	مواد الوقود المعدنية والشحوم والمواد المتصلة بها	3
51	Organic Chemicals	0.82	7.44	9.92	11.65	15.31	المواد الكيماوية العضوية	51
52	Inorganic chemicals	208.95	118.00	455.64	300.63	108.73	قطران معدنى ومواد كيماويه خام من اصل نفطي او غاز طبيعي	52
5	Chemicals	6.12	9.07	19.89	17.23	15.17	مواد كيماوية	5
67	Iron and steel	44.54	24.32	23.06	21.91	63.00	الحديد و الصلب	67
6	Manufactured Goods Classified Chiefly by Materials	44.54	24.32	23.06	21.90	63.00	مصنوعات صنفت في الغالب حسب المواد المصنوعة منها	6
<b>OVERALL INDEX</b>		89.99	74.15	33.86	36.49	38.50	الرقم القياسي العام	

الأرقام القياسية لكمية الواردات حسب أقسام السلع  
**QUANTUM INDEX OF IMPORTS BY COMMODITY SECTIONS**  
 ( 100.0 = 2010 )

Table No . (6)

جدول رقم : (6)

CODE	COMMODITY SECTIONS	2018	2017	2016	2015	2014	أقسام السلع	الدليل
0	Food and Live Animals	143.55	121.68	145.12	155.54	142.68	مواد غذائية وحيوانات حية	0
1	Beverages and Tobacco	644.79	630.53	347.77	558.10	644.41	مشروبات وتبغ	1
2	Crude Materials Inedible except Fuels	65.62	54.60	51.41	41.53	119.38	مواد خام غير صالحة للأكل ماعداء الوقود	2
3	Mineral Fuels , Lubricants and related Materials	1473.19	1224.89	867.28	850.21	1154.10	مواد الوقود المعدنية والشحوم والمواد المتصلة بها	3
4	Animal and Vegetable Oils and Fats	242.58	216.80	344.70	192.85	143.51	زيوت وشحوم حيوانية ونباتية	4
5	Chemicals	54.99	42.41	50.87	63.42	91.23	مواد كيميائية	5
6	Manufactured Goods classified Chiefly by Materials	35.79	22.57	27.56	42.50	61.44	مصنوعات صنفت في الغالب حسب المواد المصنوعة منها	6
7	Machinery and Transport Equipment	35.16	28.27	41.60	56.37	77.22	آلات ومعدات نقل	7
8	Miscellaneous Manufactured Articles	98.58	78.19	76.38	119.99	132.62	مصنوعات مختلفة	8
<b>OVERALL INDEX</b>		72.56	58.52	64.26	80.20	101.42	الرقم القياسي العام	

الأرقام القياسية لكمية الواردات حسب أقسام وفصول السلع  
**QUANTUM INDEX OF IMPORTS BY COMMODITY DIVISIONS AND SECTIONS**  
 ( 100.0 = 2010 )

Table No . (7)

جدول رقم : (7)

CODE	COMMODITY DIVISIONS AND SECTIONS	2018	2017	2016	2015	2014	أقسام وفصول السلع	الدليل
00	Live Animals	642.26	1104.69	1147.55	738.52	812.52	حيوانات حيه	00
01	Meat and Meat Preparations	192.50	108.43	126.10	177.82	199.95	اللحوم ومستحضرات اللحوم	01
02	Dairy Products & Birds Eggs	128.06	105.22	120.59	122.78	100.12	منتجات الألبان وبيض الطيور	02
03	Fish & Fish Preparations	132.56	75.72	126.17	122.24	141.80	السماك و مستحضرات الاسماك	03
04	Cereals and Cereal Preparations	122.01	112.32	127.63	131.45	108.99	الحبوب ومستحضرات الحبوب	04
05	Vegetables and Fruits	110.30	69.73	130.42	158.68	174.29	الفواكه والخضراوات	05
06	Sugar , sugar Preparations & Honey	156.27	85.24	95.80	68.44	130.52	السكر ومستحضرات السكر والعسل	06
07	Coffee , Tea , Cocoa , Spices & their products	135.60	181.40	154.92	208.19	209.03	البن والشاي والكاكاو والتوابل ومصنوعاتها	07
08	Feeding Stuff for Animals	836.20	324.68	531.24	661.71	737.28	علف الحيوانات ( باستثناء حبوب غير مطحونة )	08
09	Other food preparations , n.e.s.	290.90	279.62	268.12	538.55	191.57	مستحضرات الغذاء المختلفة	09
0	Food and Live Animals	143.55	121.68	145.12	155.54	142.68	مواد غذائية وحيوانات حية	0



الأرقام القياسية لكمية الواردات حسب أقسام وفصول السلع  
**QUANTUM INDEX OF IMPORTS BY COMMODITY DIVISIONS AND SECTIONS**  
 ( 100.0 = 2010 )

Table No . (7) cont

تابع جدول رقم : (7)

CODE	COMMODITY DIVISIONS AND SECTIONS	2018	2017	2016	2015	2014	أقسام وفصول السلع	الدليل
11	Beverages	1069.26	968.86	827.89	1644.03	1187.45	مشروبات	11
12	Tobacco & Tobacco manufactures	601.97	596.40	299.34	448.56	589.63	تبغ و مصنوعات التبغ	12
1	Beverages and Tobacco	644.79	630.53	347.77	558.10	644.41	مشروبات وتبغ	1
22	Oil seeds and oleaginous fruits	9.12	8.48	8.67	12.23	4.14	الحبوب الزيتية والثمار الزيتية	22
23	Crude Rubber (including synthetic & reclaimed)	39.42	94.38	76.75	95.50	93.47	المطاط الخام ( ويشمل المطاط الصناعي وفضلات المطاط )	23
24	Cork and Wood	25.48	17.54	31.54	31.52	90.60	الفلين والخشب	24
26	Textile fibres (excluding wood)and their Wastes(not manufactured into yarn, fabric	33.38	15.38	9.34	40.18	26.34	الياف النسيج (غير مصنعة في شكل غزل او خيوط او نسيج )	26
27	Crude Fertilizers and crude Minerals (excluding coal, Petroleum and Precious)	7.63	4.91	10.30	14.65	63.96	اسمدة ومعادن خام ( باستثناء النفط والفحم والاحجار الكريمة)	27
28	Metalliferous ores and metal scrap	12489.10	10131.46	5913.61	3180.74	14776.12	خامات المعادن وفضلات المعادن	28
29	crude Animal and Vegetable .Materials n.e.s	72.13	100.27	335.06	276.01	384.26	مواد خام من أصل حيواني أو نباتي لم تذكر في مكان آخر	29
2	Crude Materials Inedible except Fuels	65.62	54.60	51.41	41.53	119.38	مواد خام غير صالحة للأكل ما عدا الوقود	2

الأرقام القياسية لكمية الواردات حسب أقسام وفصول السلع  
**QUANTUM INDEX OF IMPORTS BY COMMODITY DIVISIONS AND SECTIONS**  
 ( 100.0 = 2010 )

Table No . (7) cont .

تابع جدول رقم : (7)

CODE	COMMODITY DIVISIONS AND SECTIONS	2018	2017	2016	2015	2014	أقسام وفصول السلع	الدليل
32	Coal Coke & Briquettes	2681.81	2571.30	218.62	975.54	562.22	الفحم الحجري وفحم الكوك	32
33	Petroleum , Petroleum Products and related Materials	1476.68	1227.02	872.47	853.32	1160.18	النفط ومنتجات تقطير النفط والمواد المتعلقة بها	33
34	Gas Natural and Manufactured	6.82	3.94	0.00	54.72	46.11	الغاز الطبيعي و الغاز المصنع	34
3	Mineral Fuels , Lubricants and related Materials	1473.19	1224.89	867.28	850.21	1154.10	مواد الوقود المعدنية والشحوم والمواد المتصلة بها	3
42	Fixed Vegetable Oils and Fats	248.20	223.67	355.20	198.46	148.28	زيوت ودهون نباتية ثابتة	42
43	Animal and Vegetables Oils and Fats Processed and Waxes of Vegetable Origin	98.33	40.25	74.99	48.79	20.85	زيوت وشحوم حيوانية ونباتية مجهزة بما في ذلك الشموع التي هي من أصل حيواني أو نباتي	43
4	Animal and Vegetable Oils and Fats	242.58	216.80	344.70	192.85	143.51	زيوت وشحوم حيوانية ونباتية	4

الأرقام القياسية لكمية الواردات حسب أقسام وفصول السلع  
**QUANTUM INDEX OF IMPORTS BY COMMODITY DIVISIONS AND SECTIONS**  
 ( 100.0 = 2010 )

Table No . (7) cont

تابع جدول رقم : (7)

CODE	COMMODITY DIVISIONS AND SECTIONS	2018	2017	2016	2015	2014	أقسام وفصول السلع	الدليل
51	Organic Chemicals	177.72	33.52	36.39	30.25	31.19	عناصر كيميائية ومركباتها	51
52	Inorganic chemicals	40.89	27.63	44.43	49.27	77.92	قطران معدني ومواد كيميائية خام من اصل نفطي او غاز طبيعي	52
53	Dyeing, tanning and coloring materials	63.27	42.35	69.75	87.41	135.53	مواد الدباغة والصباغة والتلوين	53
55	Essential oils perfume materials, "toilet Polishing and cleaning "preparations	224.06	221.08	220.42	281.83	509.13	الزيوت العطرية الطيارة ومستحضرات الزينة والتنظيف	55
56	"Fertilizers, Manufactured"	138.89	91.49	113.17	165.40	119.03	أسمدة مصنعة	56
57	Explosives and pyrotechnic products	61.91	63.57	70.74	92.88	93.48	متفجرات و منتجات الاصناف النارية	57
58	Artificial resins and plastic " materials, and cellulose esters and	27.54	24.09	38.78	48.35	59.61	مواد من بلاستيك و منتجات اصطناعية وسيليلوز تركيبى	58
59	Chemical Materials and products n.e.s.	27.42	19.38	25.71	28.74	45.58	مواد ومنتجات كيميائية لم تذكر في مكان آخر	59
5	Chemicals	54.99	42.41	50.87	63.42	91.23	مواد كيميائية	5

الأرقام القياسية لكمية الواردات حسب أقسام وفصول السلع  
**QUANTUM INDEX OF IMPORTS BY COMMODITY DIVISIONS AND SECTIONS**  
 ( 100.0 = 2010 )

Table No . (7) cont

تابع جدول رقم : (7)

CODE	COMMODITY DIVISIONS AND SECTIONS	2018	2017	2016	2015	2014	أقسام وفصول السلع	الدليل
61	Leather, leather manufactures "n.e.s and dress furskins	102.60	21.44	51.08	227.85	91.59	الجلد و مصنوعات الجلد التي لم تذكر في مكان آخر والفراء المجهز	61
62	Rubber Manufactures n.e.s.	125.67	104.14	68.26	114.76	98.70	مصنوعات المطاط التي لم تذكر في مكان آخر	62
63	Cork and Wood Manufactures (excluding furniture)	34.63	23.99	31.12	29.32	42.60	مصنوعات الخشب والفلين باستثناء الاثاث	63
64	Paper paperboard and Articles of pulp paper and paper board	53.50	49.17	43.12	47.27	55.28	ورق وورق مقوى ومصنوعات الورق	64
65	Textile yarn Fabrics Made up articles & related products	148.57	118.81	117.50	181.94	186.82	نسيج وغزل وأقمشه ومصنوعات النسيج والمنتجات المتصلة بها	65
66	Non-metallic Mineral manufactures n.e.s.	39.22	29.16	41.67	61.88	120.02	مصنوعات من معادن غير حديدية لم تذكر في مكان آخر	66
67	Iron and steel	26.85	8.27	16.15	28.05	33.25	الحديد والصلب	67
68	Nonferrous metals	21.55	13.84	21.04	37.44	54.83	معادن غير حديدية	68
69	Manufactures of Metals n.e.s.	20.11	15.29	16.65	26.88	51.27	مصنوعات المعادن التي لم تذكر في مكان آخر	69
6	Manufactured Goods classified Chiefly by Materials	35.79	22.57	27.56	42.50	61.44	مصنوعات صنفت في الغالب حسب المواد المصنوعة منها	6

الأرقام القياسية لكمية الواردات حسب أقسام وفصول السلع  
**QUANTUM INDEX OF IMPORTS BY COMMODITY DIVISIONS AND SECTIONS**  
 ( 100.0 = 2010 )

Table No . (7) cont .

تابع جدول رقم : (7)

CODE	COMMODITY DIVISIONS AND SECTIONS	2018	2017	2016	2015	2014	أقسام وفصول السلع	الدليل
71	Machinery accept electrical	13.76	13.60	29.38	63.96	97.54	آلات ومعدات توليد الطاقة	71
72	Machinery and electrical equipment	8.79	6.25	12.23	19.11	47.36	آلات مخصصة لصناعات معينة	72
73	Transport Equipment	3.40	8.42	7.07	12.30	26.68	معدات النقل	73
74	General Industrial machinery and Equipment	29.01	14.91	34.56	42.67	67.04	آلات ومعدات للصناعة وأجزاؤها لم تذكر في مكان آخر	74
75	Office Machines and Automatic data Processing Equipments	77.87	32.19	30.59	59.33	299.04	آلات مكتبية وآلات حاسبه الكترونية لتجهيز البيانات	75
76	Telecommunications and sound Reproducing Apparatus and Equipment	53.63	30.30	100.43	67.57	188.45	أجهزة ومعدات الاتصالات وتسجيل الصوت واستعادته	76
77	Electrical Machinery Apparatus and Appliances n.e.s.	24.90	20.28	28.47	41.27	44.70	آلات وأجهزة كهربائية لم تذكر وأجزائها وقطعها المنفصلة	77
78	Road Vehicles (including air cushion vehicles )	67.78	61.05	34.00	72.61	97.54	السيارات ( بما في ذلك السيارات ذات الاستعمالات الخاصة )	78
79	Other Transport Equipment	1.95	9.05	156.94	130.66	18.81	معدات النقل الاخرى	79
7	Machinery and Transport Equipment	35.16	28.27	41.60	56.37	77.22	آلات ومعدات نقل	7

الأرقام القياسية لكمية الواردات حسب أقسام وفصول السلع  
**QUANTUM INDEX OF IMPORTS BY COMMODITY DIVISIONS AND SECTIONS**  
 ( 100.0 = 2010 )

Table No . (7) cont

تابع جدول رقم : (7)

CODE	COMMODITY DIVISIONS AND SECTIONS	2018	2017	2016	2015	2014	أقسام وفصول السلع	الدليل
81	Sanitary Plumbing Heating and lighting Fixtures and Fittings etc.	19.82	12.08	11.90	25.49	41.44	أجهزة وأصناف ثابتة وأدوات صحية وأحواض غسيل وما يتعلق بالتدفئة والإنارة من أدوات	81
82	Furniture and parts there of	57.96	64.21	69.64	114.64	158.95	الأثاث وأجزاء الأثاث	82
83	Travel Goods Handbags and similar Articles	112.96	61.88	93.31	109.79	129.82	لوازم السفر من حقائب وما شابهها	83
84	Clothing	314.15	215.82	201.53	336.94	197.01	الملابس	84
85	Footwear	259.64	248.23	198.81	401.66	149.57	الأحذية	85
87	Professional Scientific and Controlling instruments and apparatus n.e.s.	17.71	11.54	18.20	30.92	32.25	أجهزة فنية وعلمية وأدوات وأجهزة ضابطة للقياس والمراقبة والتحكم ومعدات بصرية	87
88	Photographic Apparatus equipment's and supplies and optical goods n.e.s.	96.57	67.63	163.78	203.24	214.39	ادوات واجهزة تصوير فوتوغرافي وسينمائي وبصريات غير مذكورة ولا داخله في مكان آخر	88
89	Miscellaneous Manufactured Articles	264.03	215.57	193.18	247.64	434.97	مصنوعات مختلفة لم تذكر في مكان آخر	89
8	Miscellaneous Manufactured Articles	98.58	78.19	76.38	119.99	132.62	مصنوعات مختلفة	8

الأرقام القياسية لقيمة الصادرات حسب أقسام وفصول السلع  
**VALUE INDEX OF EXPORTS BY COMMODITY DIVISIONS AND SECTIONS**  
 ( 100.0 = 2010 )

Table No . (8)

جدول رقم : (8)

CODE	OVERALL INDEX AND TERMS OF TRADE	2018	2017	2016	2015	2014	أقسام وفصول السلع	الدليل
33	Petroleum , Petroleum Products and related Materials	91.57	56.35	17.94	22.47	40.68	النفط ومنتجات تقطير النفط والمواد المتعلقة بها	33
34	Gas Natural and Manufactured	53.34	47.55	33.27	59.91	84.54	غاز طبيعي ومصنوع	34
3	Mineral Fuels , Lubricants and related Materials	86.64	55.21	19.92	27.29	46.33	مواد الوقود المعدنية والشحوم والمواد المتصلة بها	3
51	Organic Chemicals	1.14	7.92	6.63	12.61	20.81	المواد الكيماوية العضوية	51
52	Inorganic chemicals	264.94	109.29	301.00	393.35	129.82	قطران معدني ومواد كيماويه خام من اصل نفطي او غاز طبيعي	52
5	Chemicals	21.80	18.09	25.30	40.46	20.87	مواد كيماوية	5
67	Iron and steel	53.78	30.01	25.53	28.16	48.56	الحديد و الصلب	67
6	Manufactured Goods Classified Chiefly by Materials	61.52	42.27	34.62	34.60	60.07	مصنوعات صنفت في الغالب حسب المواد المصنوعة منها	6
<b>OVERALL INDEX</b>		88.75	60.59	29.39	32.24	48.82	الرقم القياسي العام	

الأرقام القياسية لقيمة الواردات حسب أقسام السلع  
**VALUE INDEX OF IMPORTS BY COMMODITY SECTIONS**  
 ( 100.0 = 2010 )

Table No . (9)

جدول رقم : (9)

CODE	COMMODITY SECTIONS	2018	2017	2016	2015	2014	أقسام السلع	الدليل
0	Food and Live Animals	180.60	146.00	187.07	190.51	180.74	مواد غذائية وحيوانات حية	0
1	Beverages and Tobacco	611.28	569.79	265.68	384.98	456.25	مشروبات وتبغ	1
2	Crude Materials Inedible except Fuels	45.89	36.82	34.79	29.62	85.97	مواد خام غير صالحة للأكل ماعداء الوقود	2
3	Mineral Fuels , Lubricants and related Materials	1339.64	974.89	678.20	655.99	1299.22	مواد الوقود المعدنية والشحوم والمواد المتصلة بها	3
4	Animal and Vegetable Oils and Fats	318.26	349.43	498.34	228.49	144.39	زيوت وشحوم حيوانية ونباتية	4
5	Chemicals	137.30	92.54	99.50	113.47	130.00	مواد كيميائية	5
6	Manufactured Goods classified Chiefly by Materials	46.49	31.04	35.02	53.18	76.71	مصنوعات صنفت في الغالب حسب المواد المصنوعة منها	6
7	Machinery and Transport Equipment	41.47	22.17	32.35	47.29	66.46	آلات ومعدات نقل	7
8	Miscellaneous Manufactured Articles	115.18	82.71	96.10	141.23	154.71	مصنوعات مختلفة	8
<b>OVERALL INDEX</b>		86.50	60.51	68.32	83.86	108.04	<b>الرقم القياسي العام</b>	



الأرقام القياسية لقيمة الواردات حسب أقسام وفصول السلع  
**VALUE INDEX OF IMPORTS BY COMMODITY DIVISIONS AND SECTIONS**  
 ( 100.0 = 2010 )

Table No . (10)

جدول رقم : (10)

CODE	COMMODITY DIVISIONS AND SECTIONS	2018	2017	2016	2015	2014	أقسام وفصول السلع	الدليل
00	Live Animals	1676.53	1737.04	1742.32	1376.91	1452.59	حيوانات حيه	00
01	Meat and Meat Preparations	370.00	225.41	236.43	343.77	396.43	اللحوم ومستحضرات اللحوم	01
02	Dairy Products & Birds Eggs	187.61	150.21	201.35	236.96	206.39	منتجات الألبان وبيض الطيور	02
03	Fish & Fish Preparations	287.20	244.02	235.37	231.10	241.03	السماك و مستحضرات الاسماك	03
04	Cereals and Cereal Preparations	93.92	82.15	92.49	96.44	90.09	الحبوب ومستحضرات الحبوب	04
05	Vegetables and Fruits	144.21	110.48	242.73	186.86	198.32	الفواكه والخضراوات	05
06	Sugar , sugar Preparations & Honey	168.32	101.04	146.93	82.69	136.40	السكر ومستحضرات السكر والعسل	06
07	Coffee , Tea , Cocoa , Spices & their products	286.17	330.00	286.75	465.28	419.86	البن والشاي والكاكاو والتوابل ومصنوعاتها	07
08	Feeding Stuff for Animals	987.89	364.78	528.00	656.25	824.28	علف الحيوانات ( باستثناء حبوب غير مطحونة )	08
09	Other food preparations , n.e.s.	632.58	450.88	752.94	892.54	411.68	مستحضرات الغذاء المختلفة	09
0	Food and Live Animals	180.60	146.00	187.07	190.51	180.74	مواد غذائية وحيوانات حية	0

الأرقام القياسية لقيمة الواردات حسب أقسام وفصول السلع  
**VALUE INDEX OF IMPORTS BY COMMODITY DIVISIONS AND SECTIONS**  
 ( 100.0 = 2010 )

Table No . (10) cont

تابع جدول رقم : (10)

CODE	COMMODITY DIVISIONS AND SECTIONS	2018	2017	2016	2015	2014	أقسام وفصول السلع	الدليل
11	Beverages	1158.04	977.98	799.25	1423.86	943.69	مشروبات	11
12	Tobacco & Tobacco manufactures	556.13	528.61	211.85	280.19	407.08	تبغ و مصنوعات التبغ	12
1	Beverages and Tobacco	611.28	569.79	265.68	384.98	456.25	مشروبات وتبغ	1
22	Oil seeds and oleaginous fruits	7.96	6.39	5.59	7.25	5.24	الحبوب الزيتية والثمار الزيتية	22
23	Crude Rubber (including synthetic & reclaimed)	31.89	74.48	60.15	105.73	72.43	المطاط الخام (ويشمل المطاط الصناعي وفضلات المطاط)	23
24	Cork and Wood	29.78	20.13	31.67	27.41	80.61	الفلين والخشب	24
26	Textile fibres (excluding wood)and their Wastes(not manufactured into yarn, fabric	33.73	15.69	8.24	46.53	34.19	الياف النسيج (غير مصنعة في شكل غزل أو خيوط أو نسيج )	26
27	Crude Fertilizers and crude Minerals (excluding coal, Petroleum and Precious	6.76	6.49	10.23	12.28	35.54	اسمدة ومعادن خام ( باستثناء النفط والفحم والاحجار الكريمة )	27
28	Metalliferous ores and metal scrap	7441.39	5166.16	3237.86	1624.19	9738.82	خامات المعادن وفضلات المعادن	28
29	crude Animal and Vegetable .Materials n.e.s	78.96	153.29	212.50	215.15	336.94	مواد خام من أصل حيواني أو نباتي لم تذكر في مكان آخر	29
2	Crude Materials Inedible except Fuels	45.89	36.82	34.79	29.62	85.97	مواد خام غير صالحة للأكل ما عدا الوقود	2

الأرقام القياسية لقيمة الواردات حسب أقسام وفصول السلع  
**VALUE INDEX OF IMPORTS BY COMMODITY DIVISIONS AND SECTIONS**  
 ( 100.0 = 2010 )

Table No . (10) cont .

تابع جدول رقم : (10)

CODE	COMMODITY DIVISIONS AND SECTIONS	2018	2017	2016	2015	2014	أقسام وفصول السلع	الدليل
32	Coal Coke & Briquettes	816.41	818.79	120.98	669.41	959.20	الفحم الحجري وفحم الكوك	32
33	Petroleum , Petroleum Products and related Materials	1346.51	979.39	681.33	658.56	1303.90	النفط ومنتجات تقطير النفط والمواد المتعلقة بها	33
34	Gas Natural and Manufactured	10.23	3.92	0.00	48.19	44.45	الغاز الطبيعي و الغاز المصنع	34
3	Mineral Fuels , Lubricants and related Materials	1339.64	974.89	678.20	655.99	1299.22	مواد الوقود المعدنية والشحوم والمواد المتصلة بها	3
42	Fixed Vegetable Oils and Fats	324.89	360.50	514.31	233.91	148.11	زيوت ودهون نباتية ثابتة	42
43	Animal and Vegetables Oils and Fats Processed and Waxes of Vegetable Origin	147.79	62.97	87.13	89.12	48.77	زيوت وشحوم حيوانية ونباتية مجهزة بما في ذلك الشموع التي هي من أصل حيواني أو نباتي	43
4	Animal and Vegetable Oils and Fats	318.26	349.43	498.34	228.49	144.39	زيوت وشحوم حيوانية ونباتية	4

الأرقام القياسية لقيمة الواردات حسب أقسام وفصول السلع  
**VALUE INDEX OF IMPORTS BY COMMODITY DIVISIONS AND SECTIONS**  
 ( 100.0 = 2010 )

Table No . (10) cont

تابع جدول رقم : (10)

CODE	COMMODITY DIVISIONS AND SECTIONS	2018	2017	2016	2015	2014	أقسام وفصول السلع	الدليل
51	Organic Chemicals	158.52	50.19	45.78	42.52	50.43	عناصر كيميائية ومركباتها	51
52	Inorganic chemicals	28.69	21.68	29.94	30.70	46.80	قطران معدني ومواد كيميائية خام من اصل نفطي او غاز طبيعي	52
53	Dyeing, tanning and coloring materials	69.35	49.28	60.30	81.88	112.02	مواد الدباغة والصباغة والتلوين	53
55	Essential oils perfume materials " ,toilet Polishing and cleaning "preparations	378.32	230.53	321.29	388.47	387.21	الزيوت العطرية الطيارة ومستحضرات الزينة والتنظيف	55
56	"Fertilizers ,Manufactured"	113.72	129.12	84.87	125.75	124.02	أسمدة مصنعة	56
57	Explosives and pyrotechnic products	81.87	72.83	79.64	110.45	121.59	متفجرات و منتجات الاصناف النارية	57
58	Artificial resins and plastic " materials, and cellulose esters and	58.91	46.07	55.05	77.96	101.06	مواد من بلاستيك و منتجات اصطناعية وسيلولوز تركيبى	58
59	Chemical Materials and products n.e.s.	41.05	34.44	33.32	36.24	48.96	مواد ومنتجات كيميائية لم تذكر في مكان آخر	59
5	Chemicals	137.30	92.54	99.50	113.47	130.00	مواد كيميائية	5

الأرقام القياسية لقيمة الواردات حسب أقسام وفصول السلع

VALUE INDEX OF IMPORTS BY COMMODITY DIVISIONS AND SECTIONS  
( 100.0 = 2010 )

Table No . (10) cont

تابع جدول رقم : (10)

CODE	COMMODITY DIVISIONS AND SECTIONS	2018	2017	2016	2015	2014	أقسام وفصول السلع	الدليل
61	Leather ,leather manufactures " "n.e.s and dress furskins	212.49	60.23	140.76	483.54	180.82	الجلد و مصنوعات الجلد التي لم تذكر في مكان آخر والفراء المجهز	61
62	Rubber Manufactures n.e.s.	135.20	100.46	94.13	131.73	169.45	مصنوعات المطاط التي لم تذكر في مكان آخر	62
63	Cork and Wood Manufactures (excluding furniture)	29.32	22.01	32.63	30.53	52.39	مصنوعات الخشب والفلين باستثناء الاثاث	63
64	Paper paperboard and Articles of pulp paper and paper board	130.91	104.23	91.26	116.28	108.62	ورق وورق مقوى ومصنوعات الورق	64
65	Textile yarn Fabrics Made up articles & related products	218.97	161.48	172.68	303.03	389.67	نسيج وغزل وأقمشه ومصنوعات النسيج والمنتجات المتصلة بها	65
66	Non-metallic Mineral manufactures n.e.s.	51.69	34.62	50.98	75.48	130.78	مصنوعات من معادن غير حديدية لم تذكر في مكان آخر	66
67	Iron and steel	19.01	7.51	11.38	15.27	26.22	الحديد والصلب	67
68	Nonferrous metals	35.94	23.20	28.21	53.06	70.60	معادن غير حديدية	68
69	Manufactures of Metals n.e.s.	43.55	31.49	28.62	52.71	73.69	مصنوعات المعادن التي لم تذكر في مكان آخر	69
6	Manufactured Goods classified Chiefly by Materials	46.49	31.04	35.02	53.18	76.71	مصنوعات صنفت في الغالب حسب المواد المصنوعة منها	6

الأرقام القياسية لقيمة الواردات حسب أقسام وفصول السلع  
**VALUE INDEX OF IMPORTS BY COMMODITY DIVISIONS AND SECTIONS**  
 ( 100.0 = 2010 )

Table No . (10) cont .

تابع جدول رقم : (10)

CODE	COMMODITY DIVISIONS AND SECTIONS	2018	2017	2016	2015	2014	أقسام وفصول السلع	الدليل
71	Machinery accept electrical	27.07	31.94	63.97	63.94	128.87	آلات ومعدات توليد الطاقة	71
72	Machinery and electrical equipment	11.93	9.09	10.02	14.01	35.20	آلات مخصصة لصناعات معينة	72
73	Transport Equipment	9.13	6.52	9.16	14.32	32.47	معدات النقل	73
74	General Industrial machinery and Equipment	28.14	25.39	22.91	34.39	56.53	آلات ومعدات للصناعة وأجزاؤها لم تذكر في مكان آخر	74
75	Office Machines and Automatic data Processing Equipments	153.10	35.98	33.74	85.83	257.48	آلات مكتبية وآلات حاسبه الكترونية لتجهيز البيانات	75
76	Telecommunications and sound Reproducing Apparatus and Equipment	207.63	51.68	73.22	115.33	152.53	أجهزة ومعدات الاتصالات وتسجيل الصوت واستعادته	76
77	Electrical Machinery Apparatus and Appliances n.e.s.	42.43	28.50	34.16	54.99	67.18	آلات وأجهزة كهربائية لم تذكر وأجزائها وقطعها المنفصلة	77
78	Road Vehicles (including air cushion vehicles )	36.75	17.40	17.55	24.07	58.71	السيارات ( بما في ذلك السيارات ذات الاستعمالات الخاصة )	78
79	Other Transport Equipment	3.94	4.79	90.05	143.69	11.99	معدات النقل الاخرى	79
7	Machinery and Transport Equipment	41.47	22.17	32.35	47.29	66.46	آلات ومعدات نقل	7

الأرقام القياسية لقيمة الواردات حسب أقسام وفصول السلع  
**VALUE INDEX OF IMPORTS BY COMMODITY DIVISIONS AND SECTIONS**  
 ( 100.0 = 2010 )

Table No . (10) cont

تابع جدول رقم : (10)

CODE	COMMODITY DIVISIONS AND SECTIONS	2018	2017	2016	2015	2014	أقسام وفصول السلع	الدليل
81	Sanitary Plumbing Heating and lighting Fixtures and Fittings etc.	23.96	18.03	20.12	44.52	50.08	أجهزة وأصناف ثابتة وأدوات صحية وأحواض غسيل وما يتعلق بالتدفئة والإنارة من أدوات	81
82	Furniture and parts there of	79.12	54.36	66.80	125.42	167.44	الأثاث وأجزاء الأثاث	82
83	Travel Goods Handbags and similar Articles	293.87	223.12	337.15	441.44	481.09	لوازم السفر من حقائب وما شابهها	83
84	Clothing	361.06	271.90	312.17	469.85	412.82	الملابس	84
85	Footwear	212.15	166.17	233.51	339.58	276.63	الأحذية	85
87	Professional Scientific and Controlling instruments and apparatus n.e.s.	35.85	19.42	23.02	35.43	46.32	أجهزة فنية وعلمية وأدوات وأجهزة ضابطة للقياس والمراقبة والتحكم ومعدات بصرية	87
88	Photographic Apparatus Equipment's and supplies and optical goods n.e.s.	120.27	95.32	119.91	185.42	229.26	ادوات واجهزه تصوير فوتوغرافي وسينمائي وبصريات غير مذكورة ولا داخلة في مكان آخر	88
89	Miscellaneous Manufactured Articles	275.07	200.71	216.04	252.68	321.20	مصنوعات مختلفة لم تذكر في مكان آخر	89
8	Miscellaneous Manufactured Articles	115.18	82.71	96.10	141.23	154.71	مصنوعات مختلفة	8