

دولة ليبيا

وزارة التخطيط

مصلحة الإحصاء والتعداد

الأرقام القياسية للتجارة الخارجية

للسنوات 2012 - 2016



www.bsc.ly

دولة ليبيا
وزارة التخطيط
مصلحة الإحصاء والتعداد

الأرقام القياسية للتجارة الخارجية
للسنوات 2012 – 2016

المحتويات

1	مقدمة
2	مفاهيم وتعريفات
5 - 3	طريقة حساب الأرقام القياسية
9 - 6	الأرقام القياسية للتجارة الخارجية
6	جدول رقم : (1) ملخص الأرقام القياسية للتجارة الخارجية 2012 - 2016 .
10	جدول رقم : (2) الأرقام القياسية لقيمة وحدة الصادرات حسب أقسام وفصول السلع
11	جدول رقم : (3) الأرقام القياسية لقيمة وحدة الواردات حسب أقسام السلع
18 - 12	جدول رقم : (4) الأرقام القياسية لقيمة وحدة الواردات حسب أقسام وفصول السلع
19	جدول رقم : (5) الأرقام القياسية لكمية الصادرات حسب أقسام وفصول السلع
20	جدول رقم : (6) الأرقام القياسية لكمية الواردات حسب أقسام السلع
27 - 21	جدول رقم : (7) الأرقام القياسية لكمية الواردات حسب أقسام وفصول السلع
28	جدول رقم : (8) الأرقام القياسية لقيمة الصادرات حسب أقسام وفصول السلع
29	جدول رقم : (9) الأرقام القياسية لقيمة الواردات حسب أقسام السلع
36 - 30	جدول رقم : (10) الأرقام القياسية لقيمة الواردات حسب أقسام وفصول السلع

مقابلة

تتضمن هذه النشرة الأرقام القياسية للتجارة الخارجية لكل من القيمة والكمية وقيمة الوحدة لكل من الصادرات والواردات وذلك إلى جانب معدلات التبادل التجاري الإجمالي والصافي خلال الفترة من عام 2012 حتى 2016 م ، لغرض إيجاد مؤشرات إحصائية تمكن من قياس التغير في قيمة الوحدة لكل من الصادرات والواردات ، هذا إلى جانب التغير النسبي في قيمة وحدة الصادرات بالنسبة إلى قيمة وحدة الواردات وكذلك التغير النسبي في حجم الصادرات مقارنة بحجم الواردات.

وقد جرى احتساب هذه الأرقام استناداً إلى البيانات الإحصائية المتعلقة بالصادرات والواردات التي تضمنتها النشرات السنوية لإحصاءات التجارة الخارجية التي تصدرها مصلحة الإحصاء والتعداد ، واستخدم عام 2010 كسنة أساس .

ومصلحة الإحصاء والتعداد إذ تصدر هذه النشرة التحليلية عن الأرقام القياسية للتجارة الخارجية تأمل أن تكون بذلك قد ساهمت في تلبية حاجة مستخدمي هذا النوع من المؤشرات الإحصائية المهمة لمتخذي القرارات والمخططين والدارسين المتابعين للتطورات الاقتصادية والتجارية في ليبيا .

هذا ويحتوي التقرير على ما يلي :

- 1 - مفاهيم وتعريفات الرقم القياسي للتجارة الخارجية .
- 2 - طريقة احتساب الأرقام القياسية للتجارة الخارجية .
- 3 - جداول الأرقام القياسية للتجارة الخارجية .

مصلحة الإحصاء والتعداد

مفاهيم وتعريفات

تتناول مفاهيم وتعريفات الرقم القياسي للتجارة الخارجية ما يلي : -

1- الرقم القياسي لقيمة الوحدة :

هو مقياس للتغير الذي يطرأ على قيمة الوحدة " سعر الوحدة " للصادرات و الواردات على مستوى السلع و الفصول والأقسام السلعية خلال سنة البحث مقارنة بسنة الأساس .

2 - الرقم القياسي للكمية :

هو مقياس للتغير الذي يطرأ على كمية الصادرات و الواردات خلال سنة البحث مقارنة بسنة الأساس وذلك على مستوى البند السلعي الواحد و على مستوى فصول و أقسام السلع .

3 - الرقم القياسي للقيمة :

هو مقياس للتغير الذي يطرأ على قيم الصادرات و الواردات خلال سنة البحث مقارنة بسنة الأساس وذلك على مستوى البند السلعي الواحد و على مستوى فصول و أقسام السلع .

4 - التبادل التجاري الصافي :

هو مقياس للتغير النسبي في الرقم القياسي لقيمة وحدة الصادرات نسبة إلى الرقم القياسي لقيمة وحدة الواردات خلال سنة البحث مقارنة بسنة الأساس .

5 - التبادل التجاري الإجمالي :

هو مقياس للتغير النسبي في الرقم القياسي لكمية الصادرات نسبة إلى الرقم القياسي لكمية الواردات خلال سنة البحث مقارنة بسنة الأساس.

(وذلك حسب التصنيف الدولي المعدل للتجارة الخارجية (SITC Rev_3) على مستوى فصول وأقسام السلع) .

طريقة حساب الأرقام القياسية

(أ) استخدمت لحساب الرقم القياسي لقيمة الوحدة معادلة " باش " ، واستخدمت لهذا الغرض الصيغة التالية عند احتساب الرقم القياسي على مستوى " الفصول السلعية "

$$\text{روق ف} = \frac{\text{مج (س ي} \times \text{ك ي)}}{\text{مج (س 0} \times \text{ك ي)}} * 100$$

حيث : روق ف = الرقم القياسي لقيمة الوحدة على مستوى " الفصول السلعية " .

س ي = وحدة قيمة السلعة على مستوى الحد السادس للتصنيف الدولي المعدل للتجارة الخارجية (SITC) للسنة الجارية .

س 0 = وحدة قيمة السلعة على مستوى الحد السادس للتصنيف الدولي المعدل للتجارة الخارجية (SITC) لسنة الأساس .

ك ي = كمية السلعة على مستوى الحد السادس للتصنيف الدولي المعدل للتجارة الخارجية (SITC) للسنة الجارية .

(ب) وفيما يتعلق بالرقم القياسي لقيمة الوحدة على مستوى " الأقسام السلعية " فقد تم احتسابه من الرقم القياسي على مستوى " الفصول السلعية " مرجح بالقيمة .

$$\text{روق م} = \frac{\text{مج (س ي م} \times \text{ك ي م)}}{\text{مج (س ي ف} \times \text{ك ي ف)}} \left(\frac{\text{روق ف}}{\text{روق ف}} \right)$$

حيث : روق م = الرقم القياسي لقيمة الوحدة على مستوى الأقسام السلعية .

مج (س ي م × ك ي م) = القيمة الاجمالية للقسم للسنة الجارية .

مج (س ي ف × ك ي ف) = القيمة الاجمالية للفصل للسنة الجارية .

(ج) وفيما يتعلق بالرقم القياسي لقيمة الوحدة العام فقد تم احتسابه من الرقم القياسي على مستوى " الأقسام السلعية " مرجح بالقيمة .

$$\text{روق} = \frac{\text{مج (س} \times \text{ك)} }{\text{مج (س} \times \text{ك} \times \text{م)}} \times \text{روق م}$$

حيث : روق = الرقم القياسي العام لقيمة الوحدة.

روق م = الرقم القياسي على مستوى " الأقسام السلعية " لقيمة الوحدة.

مج (س × ك) = القيمة الاجمالية للسنة الجارية.

مج (س × ك × م) = القيمة الاجمالية للقسم للسنة الجارية .

(د) واستخدمت الصيغة التالية في احتساب كل من الرقم القياسي للقيمة على مستوى " الفصول والأقسام السلعية " وكذلك الرقم القياسي العام للقيمة .

$$\text{رق} = \frac{\text{مج (س} \times \text{ك} \times \text{ي)}}{\text{مج (س} \times \text{ك} \times \text{م)}} \times 100$$

حيث : رق = الرقم القياسي للقيمة .

س × ك × ي = قيمة السلعة على مستوى الحد السادس للتصنيف الدولي المعدل للتجارة الخارجية (SITC) للسنة الجارية .

س × ك × م = قيمة السلعة على مستوى الحد السادس للتصنيف الدولي المعدل للتجارة الخارجية (SITC) لسنة الأساس .

(هـ) أما الأرقام القياسية للكمية على مستوى " الفصول والأقسام السلعية والرقم القياسي العام " فقد جرى احتسابها بعد إجراء عملية قسمة الرقم القياسي للقيمة على الرقم القياسي لقيمة الوحدة ، واستخدمت فيه الصيغة التالية :

$$100 * \frac{\text{مـجـ (سـ 0 \times كـ يـ)}}{\text{مـجـ (سـ 0 \times كـ 0)}} = 100 * \frac{\frac{\text{مـجـ (سـ يـ \times كـ يـ)}}{\text{مـجـ (سـ 0 \times كـ 0)}}}{\text{مـجـ (سـ 0 \times كـ يـ)}} = \text{رك}$$

وبذلك أصبح الرقم القياسي للكمية يتماشى ومعادلة " لاسبير " في هذا الخصوص .

(هـ) أما بالنسبة لمعدلات التبادل التجاري فقد جرى احتسابها على النحو التالي :

$$100 * \frac{\text{الرقم القياسي لكمية الصادرات}}{\text{الرقم القياسي لكمية الواردات}} = \text{معدل التبادل التجاري الإجمالي}$$

$$100 * \frac{\text{الرقم القياسي لقيمة وحدة الصادرات}}{\text{الرقم القياسي لقيمة وحدة الواردات}} = \text{معدل التبادل التجاري الصافي}$$

الأرقام القياسية للتجارة الخارجية

1 - الرقم القياسي لميزاني معدل التبادل التجاري الصافي والإجمالي : -

1 - 1 معدل التبادل التجاري الصافي : -

حقق معدل التبادل التجاري الصافي أعلى ارتفاع له خلال سنة 2012 حيث بلغ (130.76 %) ثم أخذ في الانخفاض التدريجي خلال السنوات التالية حتى وصل سنة 2016 الي (81.66 %) ، كما يتبين من الجدول رقم (1) .

ملخص الأرقام القياسية للتجارة الخارجية 2012 - 2016

SUMMARY OF THE INDEX NUMBERS FOR FOREIGN TRADE 2012 – 2016 (100.0 = 2010)

Table No . (1)

جدول رقم : (1)

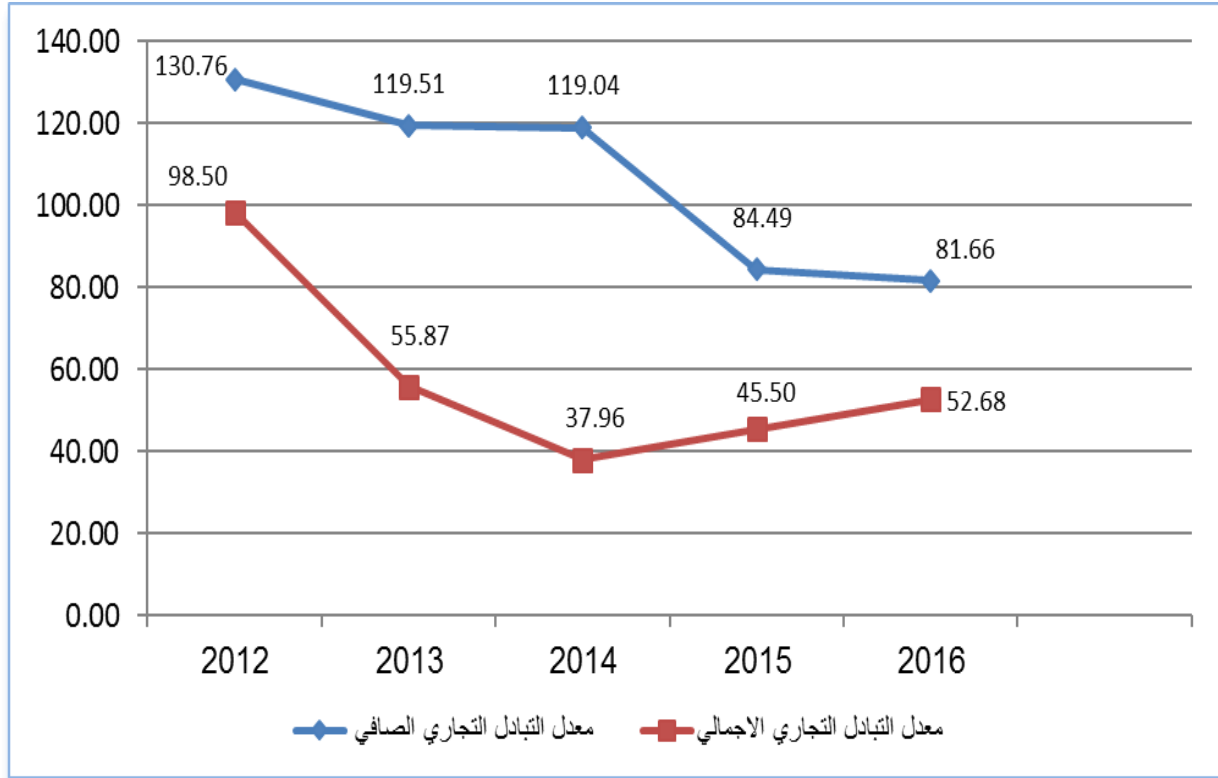
THE TOTAL INDEX NUMBERS		2016	2015	2014	2013	2012	الأرقام القياسية الإجمالية	
1	Unit Value Index of Exports	86.82	88.34	126.81	134.65	137.56	الرقم القياسي لقيمة وحدة الصادرات	1
2	Unit Value Index of Imports	106.32	104.56	106.53	112.67	105.20	الرقم القياسي لقيمة وحدة الواردات	2
3	Quantum Index of Exports	33.86	36.49	38.50	79.27	122.43	الرقم القياسي لكمية الصادرات	3
4	Quantum Index of Imports	64.26	80.20	101.42	141.88	124.29	الرقم القياسي لكمية الواردات	4
5	Value Index of Exports	29.39	32.24	48.82	106.74	168.42	الرقم القياسي لقيمة الصادرات	5
6	Value Index of Imports	68.32	83.86	108.04	159.85	130.76	الرقم القياسي لقيمة الواردات	6
7	The net trade exchange rate	81.66	84.49	119.04	119.51	130.76	معدل التبادل التجاري الصافي	7
8	Total trade exchange rate	52.68	45.50	37.96	55.87	98.50	معدل التبادل التجاري الإجمالي	8

1 - 2 معدل التبادل التجاري الإجمالي : -

سجل معدل التبادل التجاري الإجمالي أعلى ارتفاع سنة 2012 بمعدل (98.50 %) ، بينما سجل أدنى انخفاض له في سنة 2014 م بمعدل (37.96) % .

والرسم البياني رقم (1) يوضح قيمة معدلي التبادل التجاري الصافي والإجمالي .

الشكل رقم (1) : التبادل التجاري الصافي والإجمالي



2 - الرقم القياسي للصادرات :

2 - 1 قيمة وحدة الصادرات :

تميز الرقم القياسي لقيمة وحدة الصادرات بالانخفاض التدريجي خلال سنوات الدراسة حيث انخفض من (137.56 %) في سنة 2012 ليصل إلى (86.82 %) سنة 2016.

2 - 2 كمية الصادرات :

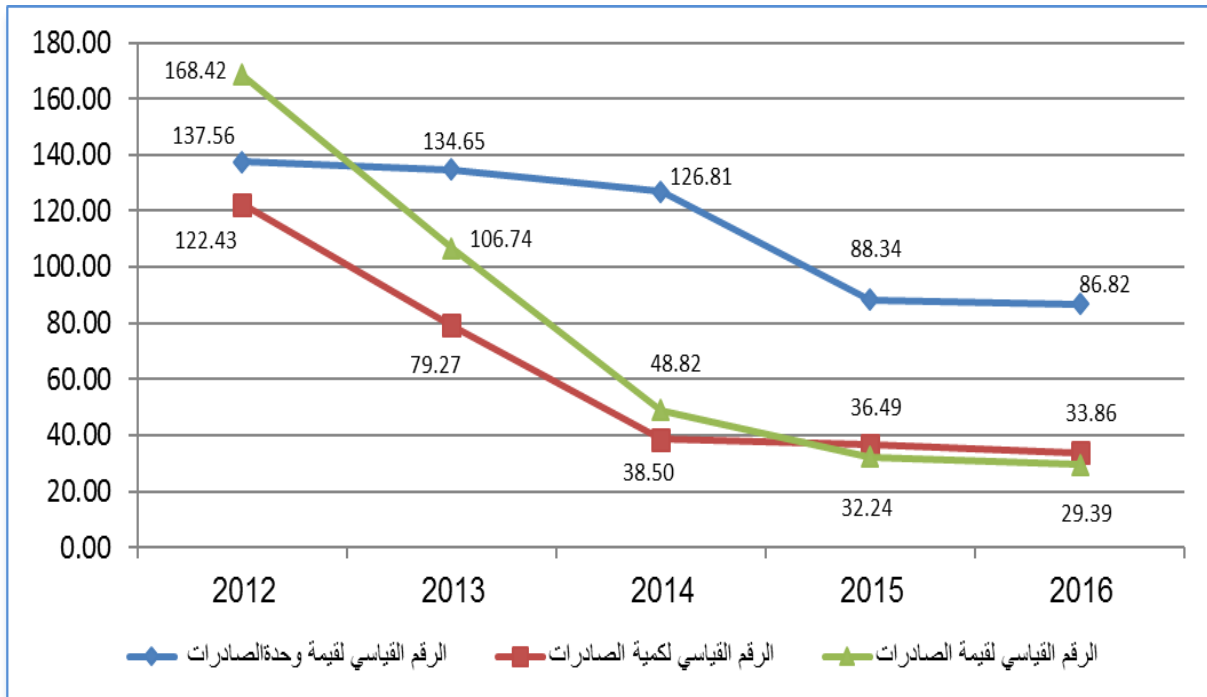
حقق الرقم القياسي لكمية الصادرات سنة 2012 اعلى ارتفاعا له حيث وصل الي (122.43 %) ثم اخذ في الانخفاض ليصل سنة 2016 الي (33.86 %).

2 - 3 قيمة الصادرات :

كذلك الرقم القياسي لقيمة الصادرات حقق اعلى ارتفاعا له سنة 2012 حيث وصل الي (168.42 %) ثم انخفض في سنة 2013 ليصل (106.74 %) ، واستمر الانخفاض في باقي سنوات الدراسة ليصل الي (29.39 %) في سنة 2016 م .

ويوضح الشكل رقم (2) تطورات الرقم القياسي للصادرات خلال الفترة 2012 – 2016

الشكل رقم (2) : الارقام القياسية للصادرات



3 - الرقم القياسي للواردات :-

3 - 1 قيمة وحدة الواردات :-

اتسم الرقم القياسي لقيمة وحدة الواردات بالارتفاع والانخفاض خلال سنوات الدراسة حيث سجل أعلى ارتفاعاً له في سنة 2013 بلغ (112.67 %) ، فيما تراوحت باقي سنوات ما بين (104.56 % - 106.53 %).

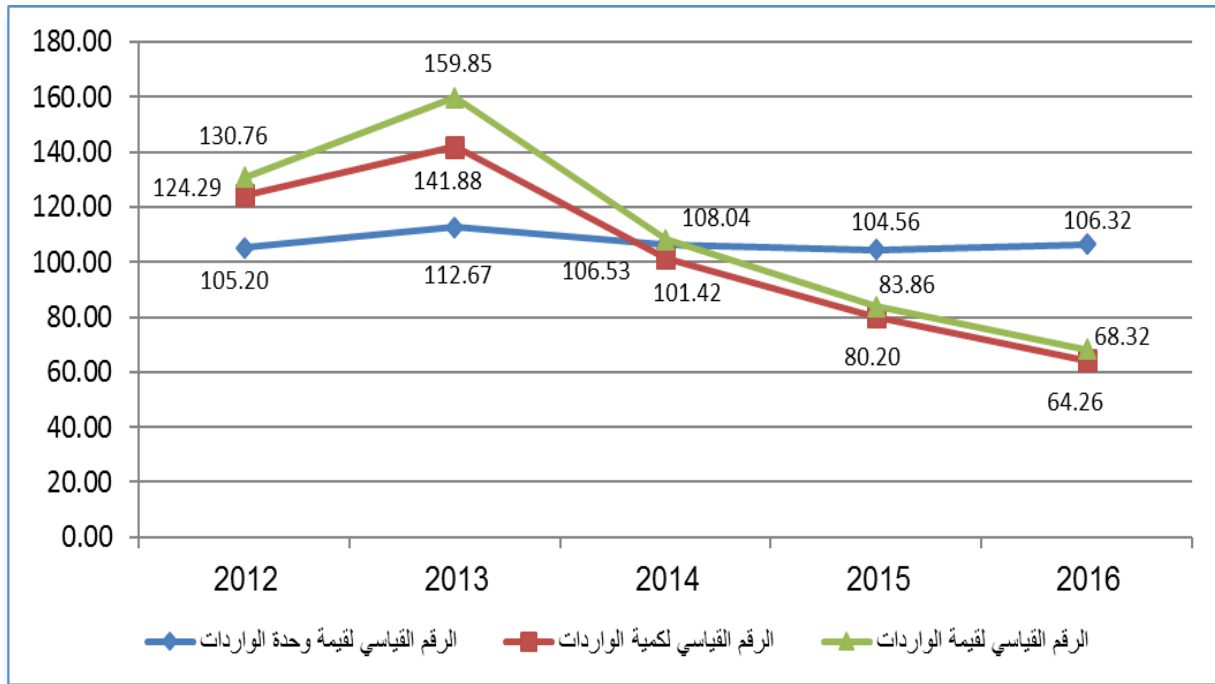
3 - 2 كمية الواردات :-

حقق الرقم القياسي لكمية الواردات سنة 2013 أعلى ارتفاعاً له حيث بلغ (141.88 %) ثم أخذ في الانخفاض حتى وصل في سنة 2014 الي (101.42 %) ، ثم استمر في الانخفاض حتى وصل الي (80.20 %) في سنة 2015 ، (64.26 %) في سنة 2016 .

3 - 3 قيمة الواردات :-

بلغ الرقم القياسي لقيمة الواردات (130.76 %) سنة 2012 ، ثم أرتفع في سنة 2013 ليصل (159.85 %) ، وبعد ذلك أخذ في الانخفاض التدريجي ليصل الي (68.32 %) في سنة 2016 م .

الشكل رقم (3) : الأرقام القياسية للواردات



الأرقام القياسية لقيمة وحدة الصادرات حسب أقسام وفصول السلع
UNIT VALUE INDEX OF EXPORTS BY COMMODITY DIVISIONS AND SECTIONS
 (100.0 = 2010)

Table No . (2)

جدول رقم : (2)

CODE	COMMODITY DIVISIONS AND SECTIONS	2016	2015	2014	2013	2012	أقسام وفصول السلع	الدليل
33	Petroleum , Petroleum Products and related Materials	57.81	69.45	120.30	135.60	138.60	النفط ومنتجات تقطير النفط والمواد المتعلقة بها	33
34	Gas Natural and Manufactured	60.22	88.51	118.23	124.31	128.96	غاز طبيعي ومصنوع	34
3	Mineral Fuels , Lubricants and related Materials	58.31	73.96	119.81	134.37	137.51	مواد الوقود المعدنية والشحوم والمواد المتصلة بها	3
51	Organic Chemicals	66.86	108.27	135.90	164.77	141.35	المواد الكيماوية العضوية	51
52	Inorganic chemicals	66.06	130.84	119.40	85.40	125.12	قطران معدني ومواد كيماويه خام من اصل نفطي او غاز طبيعي	52
5	Chemicals	127.20	234.81	137.58	151.99	135.10	مواد كيماوية	5
67	Iron and steel	110.70	128.56	77.07	114.09	119.59	الحديد و الصلب	67
6	Manufactured Goods Classified Chiefly by Materials	150.15	157.95	95.35	119.63	126.47	مصنوعات صنفت في الغالب حسب المواد المصنوعة منها	6
OVERALL INDEX		86.82	88.34	126.81	134.65	137.56	الرقم القياسي العام	

الأرقام القياسية لقيمة وحدة الواردات حسب أقسام السلع
UNIT VALUE INDEX OF IMPORTS BY COMMODITY SECTIONS
(100.0 = 2010)

Table No . (3)

جدول رقم : (3)

CODE	COMMODITY SECTIONS	2016	2015	2014	2013	2012	أقسام السلع	الدليل
0	Food and Live Animals	128.91	122.48	126.67	132.73	129.10	مواد غذائية وحيوانات حية	0
1	Beverages and Tobacco	76.39	68.98	70.80	75.90	78.52	مشروبات وتبغ	1
2	Crude Materials Inedible except Fuels	67.67	71.33	72.02	79.27	78.91	مواد خام غير صالحة للأكل ماعداء الوقود	2
3	Mineral Fuels , Lubricants and related Materials	78.20	77.16	112.57	120.49	118.74	مواد الوقود المعدنية والشحوم والمواد المتصلة بها	3
4	Animal and Vegetable Oils and Fats	144.57	118.48	100.62	116.08	149.50	زيوت وشحوم حيوانية ونباتية	4
5	Chemicals	195.60	178.92	142.49	161.13	194.30	مواد كيمياوية	5
6	Manufactured Goods classified Chiefly by Materials	127.08	125.13	124.85	120.23	111.32	مصنوعات صنفت في الغالب حسب المواد المصنوعة منها	6
7	Machinery and Transport Equipment	77.75	83.89	86.06	96.61	81.70	آلات ومعدات نقل	7
8	Miscellaneous Manufactured Articles	125.82	117.70	116.66	106.41	107.16	مصنوعات مختلفة	8
OVERALL INDEX		106.32	104.56	106.53	112.67	105.20	الرقم القياسي العام	

الأرقام القياسية لقيمة وحدة الواردات حسب أقسام وفصول السلع
UNIT VALUE INDEX OF IMPORTS BY COMMODITY DIVISIONS AND SECTIONS
(100.0 = 2010)

Table No . (4)

جدول رقم : (4)

CODE	COMMODITY DIVISIONS AND SECTIONS	2016	2015	2014	2013	2012	أقسام وفصول السلع	الدليل
00	Live Animals	151.83	186.44	178.78	195.40	169.62	حيوانات حيه	00
01	Meat and Meat Preparations	187.49	193.33	198.26	189.26	220.68	اللحوم ومستحضرات اللحم	01
02	Dairy Products & Birds Eggs	166.96	192.99	206.15	214.19	186.87	منتجات الألبان وبيض الطيور	02
03	Fish & Fish Preparations	186.55	189.05	169.97	199.80	198.76	السماك و مستحضرات الاسماك	03
04	Cereals and Cereal Preparations	72.46	73.37	82.66	96.37	97.69	الحبوب ومستحضرات الحبوب	04
05	Vegetables and Fruits	186.12	117.76	113.79	117.90	110.09	الفواكه والخضراوات	05
06	Sugar , sugar Preparations & Honey	153.37	120.83	104.50	129.00	139.30	السكر ومستحضرات السكر والعسل	06
07	Coffee , Tea , Cocoa , Spices & their products	185.10	223.49	200.86	215.13	117.91	البن والشاي والكاكاو والتوابل ومصنوعاتها	07
08	Feeding Stuff for Animals	99.39	99.18	111.80	113.07	105.48	علف الحيوانات (باستثناء حبوب غير مطحونة)	08
09	Other food preparations , n.e.s.	280.82	165.73	214.90	204.08	213.04	مستحضرات الغذاء المختلفة	09
0	Food and Live Animals	128.91	122.48	126.67	132.73	129.10	مواد غذائية وحيوانات حية	0

الأرقام القياسية لقيمة وحدة الواردات حسب أقسام وفصول السلع
UNIT VALUE INDEX OF IMPORTS BY COMMODITY DIVISIONS AND SECTIONS
(100.0 = 2010)

Table No . (4) cont

تابع جدول رقم : (4)

CODE	COMMODITY DIVISIONS AND SECTIONS	2016	2015	2014	2013	2012	أقسام وفصول السلع	الدليل
11	Beverages	96.54	86.61	79.47	89.01	94.99	مشروبات	11
12	Tobacco & Tobacco manufactures	70.77	62.46	69.04	72.23	73.05	تبغ و مصنوعات التبغ	12
1	Beverages and Tobacco	76.39	68.98	70.80	75.90	78.52	مشروبات وتبغ	1
22	Oil seeds and oleaginous fruits	64.55	59.23	126.52	53.81	60.10	الحبوب الزيتية والثمار الزيتية	22
23	Crude Rubber (including synthetic & reclaimed)	78.36	110.72	77.48	83.20	85.46	المطاط الخام (ويشمل المطاط الصناعي وفضلات المطاط)	23
24	Cork and Wood	100.41	86.97	88.97	82.21	84.19	الفلين والخشب	24
26	Textile fibers (excluding wood)and their Wastes(not manufactured into yarn, fabric)	88.24	115.82	129.79	79.14	86.83	الياف النسيج (غير مصنعة في شكل غزل أو خيوط أو نسيج)	26
27	Crude Fertilizers and crude Minerals (excluding coal , Petroleum and Precious	99.36	83.77	55.57	68.56	73.31	اسمدة ومعادن خام (باستثناء النفط والفحم والاحجار الكريمة)	27
28	Metalliferous ores and metal scrap	54.75	51.06	65.91	77.10	75.96	خامات المعادن وفضلات المعادن	28
29	crude Animal and Vegetable .Materials n.e.s	63.42	77.95	87.69	107.11	84.62	مواد خام من أصل حيواني أو نباتي لم تذكر في مكان آخر	29
2	Crude Materials Inedible except Fuels	67.67	71.33	72.02	79.27	78.91	مواد خام غير صالحة للأكل ما عدا الوقود	2

الأرقام القياسية لقيمة وحدة الواردات حسب أقسام وفصول السلع
UNIT VALUE INDEX OF IMPORTS BY COMMODITY DIVISIONS AND SECTIONS
(100.0 = 2010)

Table No . (4) cont .

تابع جدول رقم : (4)

CODE	COMMODITY DIVISIONS AND SECTIONS	2016	2015	2014	2013	2012	أقسام وفصول السلع	الدليل
32	Coal Coke & Briquettes	55.34	68.62	170.61	175.74	168.43	الفحم الحجري وفحم الكوك	32
33	Petroleum , Petroleum Products and related Materials	78.09	77.18	112.39	120.47	118.93	النفط ومنتجات تقطير النفط والمواد المتعلقة بها	33
34	Gas Natural and Manufactured	0.00	88.07	96.40	100.67	76.01	الغاز الطبيعي و الغاز المصنع	34
3	Mineral Fuels , Lubricants and related Materials	78.20	77.16	112.57	120.49	118.74	مواد الوقود المعدنية والشحوم والمواد المتصلة بها	3
42	Fixed Vegetable Oils and Fats	144.80	117.86	99.89	115.86	149.38	زيوت ودهون نباتية ثابتة	42
43	Animal and Vegetables Oils and Fats Processed and Waxes of Vegetable Origin	116.19	182.68	233.91	133.33	161.04	زيوت وشحوم حيوانيه ونباتيه مجهزة بما في ذلك الشموع التي هي من أصل حيواني أو نباتي	43
4	Animal and Vegetable Oils and Fats	144.57	118.48	100.62	116.08	149.50	زيوت وشحوم حيوانية ونباتية	4

الأرقام القياسية لقيمة وحدة الواردات حسب أقسام وفصول السلع
UNIT VALUE INDEX OF IMPORTS BY COMMODITY DIVISIONS AND SECTIONS
 (100.0 = 2010)

Table No . (4) cont

تابع جدول رقم : (4)

CODE	COMMODITY DIVISIONS AND SECTIONS	2016	2015	2014	2013	2012	أقسام وفصول السلع	الدليل
51	Organic Chemicals	125.79	140.56	161.67	90.86	97.56	عناصر كيميائية ومركباتها	51
52	Inorganic chemicals	67.40	62.31	60.06	63.15	76.44	قطران معدني ومواد كيميائية خام من اصل نفطي او غاز طبيعي	52
53	Dyeing, tanning and coloring materials	86.46	93.67	82.66	92.82	111.69	مواد الدباغة والصباغة والتلوين	53
55	Essential oils perfume materials , "toilet Polishing and cleaning "preparations	145.77	137.84	76.05	104.34	111.21	الزيوت العطرية الطيارة ومستحضرات الزينة والتنظيف	55
56	"Fertilizers , Manufactured"	75.00	76.03	104.19	61.52	83.82	أسمدة مصنعة	56
57	Explosives and pyrotechnic products	112.59	118.92	130.07	133.07	132.68	متفجرات و منتجات الاصناف النارية	57
58	Artificial resins and plastic " materials, and cellulose esters and	141.97	161.25	169.52	163.17	189.29	مواد من بلاستيك و منتجات اصطناعية وسيليلوز تركيبى	58
59	Chemical Materials and products n.e.s.	129.56	126.09	107.41	111.15	155.07	مواد ومنتجات كيميائية لم تذكر في مكان آخر	59
5	Chemicals	195.60	178.92	142.49	161.13	194.30	مواد كيميائية	5

الأرقام القياسية لقيمة وحدة الواردات حسب أقسام وفصول السلع
UNIT VALUE INDEX OF IMPORTS BY COMMODITY DIVISIONS AND SECTIONS
 (100.0 = 2010)

Table No . (4) cont

تابع جدول رقم : (4)

CODE	COMMODITY DIVISIONS AND SECTIONS	2016	2015	2014	2013	2012	أقسام وفصول السلع	الدليل
61	Leather, leather manufactures "n.e.s and dress fur skins	275.60	212.22	197.43	129.22	118.70	الجلد و مصنوعات الجلد التي لم تذكر في مكان آخر والفراء المجهز	61
62	Rubber Manufactures n.e.s.	137.91	114.79	171.67	164.44	164.80	مصنوعات المطاط التي لم تذكر في مكان آخر	62
63	Cork and Wood Manufactures (excluding furniture)	104.85	104.16	122.98	114.56	88.49	مصنوعات الخشب والفلين باستثناء الاثاث	63
64	Paper paperboard and Articles of pulp paper and paper board	211.61	245.97	196.49	185.64	192.68	ورق وورق مقوى ومصنوعات الورق	64
65	Textile yarn Fabrics Made-up articles & related products	146.96	166.55	208.58	167.69	147.18	نسيج وغزل وأقمشه ومصنوعات النسيج والمنتجات المتصلة بها	65
66	Non-metallic Mineral manufactures n.e.s.	122.33	121.97	108.97	112.64	130.44	مصنوعات من معادن غير حديدية لم تذكر في مكان آخر	66
67	Iron and steel	70.43	54.43	78.86	77.10	81.10	الحديد والصلب	67
68	Non ferrous metals	134.09	141.71	128.75	150.62	144.93	معادن غير حديدية	68
69	Manufactures of Metals n.e.s.	171.87	196.13	143.75	136.41	76.13	مصنوعات المعادن التي لم تذكر في مكان آخر	69
6	Manufactured Goods classified Chiefly by Materials	127.08	125.13	124.85	120.23	111.32	مصنوعات صنفت في الغالب حسب المواد المصنوعة منها	6

الأرقام القياسية لقيمة وحدة الواردات حسب أقسام وفصول السلع
UNIT VALUE INDEX OF IMPORTS BY COMMODITY DIVISIONS AND SECTIONS
(100.0 = 2010)

Table No . (4) cont .

تابع جدول رقم : (4)

CODE	COMMODITY DIVISIONS AND SECTIONS	2016	2015	2014	2013	2012	أقسام وفصول السلع	الدليل
71	Machinery accept electrical	217.76	99.96	132.12	160.16	144.44	آلات ومعدات توليد الطاقة	71
72	Machinery and electrical equipment	81.92	73.33	74.34	78.64	80.12	آلات مخصصة لصناعات معينة	72
73	Transport Equipment	129.60	116.41	121.70	121.29	115.19	معدات النقل	73
74	General Industrial machinery and Equipment	66.31	80.59	84.32	93.84	83.75	آلات ومعدات للصناعة وأجزاؤها لم تذكر في مكان آخر	74
75	Office Machines and Automatic data Processing Equipments	110.31	144.66	86.10	130.86	104.34	آلات مكتبية وآلات حاسبه الكترونية لتجهيز البيانات	75
76	Telecommunications and sound Reproducing Apparatus and Equipment	72.90	170.67	80.94	172.75	126.00	أجهزة ومعدات الاتصالات وتسجيل الصوت واستعادته	76
77	Electrical Machinery Apparatus and Appliances n.e.s.	119.96	133.23	150.27	129.10	130.32	آلات وأجهزة كهربائية لم تذكر وأجزائها وقطعها المنفصلة	77
78	Road Vehicles (including air cushion vehicles)	51.61	33.15	60.19	60.34	54.22	السيارات (بما في ذلك السيارات ذات الاستعمالات الخاصة)	78
79	Other Transport Equipment	57.38	109.97	63.73	163.67	85.59	معدات النقل الاخرى	79
7	Machinery and Transport Equipment	77.75	83.89	86.06	96.61	81.70	آلات ومعدات نقل	7

الأرقام القياسية لقيمة وحدة الواردات حسب أقسام وفصول السلع
UNIT VALUE INDEX OF IMPORTS BY COMMODITY DIVISIONS AND SECTIONS
 (100.0 = 2010)

Table No . (4) cont

تابع جدول رقم : (4)

CODE	COMMODITY DIVISIONS AND SECTIONS	2016	2015	2014	2013	2012	أقسام وفصول السلع	الدليل
81	Sanitary Plumbing Heating and lighting Fixtures and Fittings etc.	169.02	174.67	120.85	94.63	88.00	أجهزة وأصناف ثابتة وأدوات صحية وأحواض غسيل وما يتعلق بالتدفئة والإنارة من أدوات	81
82	Furniture and parts there of	95.92	109.40	105.34	83.72	75.34	الأثاث وأجزاء الأثاث	82
83	Travel Goods Handbags and similar Articles	361.33	402.07	370.57	273.54	267.01	لوازم السفر من حقائب ومشابهاها	83
84	Clothing	154.90	139.45	209.54	132.85	125.79	الملابس	84
85	Footwear	117.45	84.54	184.95	76.71	126.03	الأحذية	85
87	Professional Scientific and Controlling instruments and apparatus n.e.s.	126.53	114.60	143.59	159.51	129.88	أجهزة فنية وعلمية وأدوات وأجهزة ضابطة للقياس والمراقبة والتحكم ومعدات بصرية	87
88	Photographic Apparatus Equipment's and supplies and optical goods n.e.s.	73.22	91.23	106.94	123.41	89.11	ادوات واجهزة تصوير فوتوغرافي وسينمائي وبصريات غير مذكورة ولا داخله في مكان آخر	88
89	Miscellaneous Manufactured Articles	111.83	102.03	73.84	98.43	116.10	مصنوعات مختلفة لم تذكر في مكان آخر	89
8	Miscellaneous Manufactured Articles	125.82	117.70	116.66	106.41	107.16	مصنوعات مختلفة	8

الأرقام القياسية لكمية الصادرات حسب أقسام وفصول السلع
QUANTUM INDEX OF EXPORTS BY COMMODITY DIVISIONS AND SECTIONS
 (100.0 = 2010)

Table No . (5)

جدول رقم : (5)

CODE	OVERALL INDEX AND TERMS OF TRADE	2016	2015	2014	2013	2012	أقسام وفصول السلع	الدليل
33	Petroleum , Petroleum Products and related Materials	31.04	32.35	33.81	82.47	127.19	النفط ومنتجات تقطير النفط والمواد المتعلقة بها	33
34	Gas Natural and Manufactured	55.25	67.68	71.51	67.90	109.64	غاز طبيعي ومصنوع	34
3	Mineral Fuels , Lubricants and related Materials	34.16	36.90	38.67	80.59	124.93	مواد الوقود المعدنية والشحوم والمواد المتصلة بها	3
51	Organic Chemicals	9.92	11.65	15.31	16.13	3.47	المواد الكيماوية العضوية	51
52	Inorganic chemicals	455.64	300.63	108.73	101.39	105.00	قطران معدنى ومواد كيماويه خام من اصل نفطي او غاز طبيعي	52
5	Chemicals	19.89	17.23	15.17	15.63	5.54	مواد كيماوية	5
67	Iron and steel	23.06	21.91	63.00	37.44	35.48	الحديد و الصلب	67
6	Manufactured Goods Classified Chiefly by Materials	23.06	21.90	63.00	37.44	35.48	مصنوعات صنفت في الغالب حسب المواد المصنوعة منها	6
OVERALL INDEX		33.86	36.49	38.50	79.27	122.43	الرقم القياسي العام	

الأرقام القياسية لكمية الواردات حسب أقسام السلع
QUANTUM INDEX OF IMPORTS BY COMMODITY SECTIONS
 (100.0 = 2010)

Table No . (6)

جدول رقم : (6)

CODE	COMMODITY SECTIONS	2016	2015	2014	2013	2012	أقسام السلع	الدليل
0	Food and Live Animals	145.12	155.54	142.68	170.22	153.14	مواد غذائية وحيوانات حية	0
1	Beverages and Tobacco	347.77	558.10	644.41	770.46	573.67	مشروبات وتبغ	1
2	Crude Materials Inedible except Fuels	51.41	41.53	119.38	154.94	95.78	مواد خام غير صالحة للأكل ماعداء الوقود	2
3	Mineral Fuels , Lubricants and related Materials	867.28	850.21	1154.10	1564.06	1464.94	مواد الوقود المعدنية والشحوم والمواد المتصلة بها	3
4	Animal and Vegetable Oils and Fats	344.70	192.85	143.51	205.39	320.52	زيوت وشحوم حيوانية ونباتية	4
5	Chemicals	50.87	63.42	91.23	120.34	91.63	مواد كيميائية	5
6	Manufactured Goods classified Chiefly by Materials	27.56	42.50	61.44	98.42	83.78	مصنوعات صنفت في الغالب حسب المواد المصنوعة منها	6
7	Machinery and Transport Equipment	41.60	56.37	77.22	114.24	102.89	آلات ومعدات نقل	7
8	Miscellaneous Manufactured Articles	76.38	119.99	132.62	175.59	148.33	مصنوعات مختلفة	8
OVERALL INDEX		64.26	80.20	101.42	141.88	124.29	الرقم القياسي العام	

الأرقام القياسية لكمية الواردات حسب أقسام وفصول السلع
QUANTUM INDEX OF IMPORTS BY COMMODITY DIVISIONS AND SECTIONS
 (100.0 = 2010)

Table No . (7)

جدول رقم : (7)

CODE	COMMODITY DIVISIONS AND SECTIONS	2016	2015	2014	2013	2012	أقسام وفصول السلع	الدليل
00	Live Animals	1147.55	738.52	812.52	737.02	546.23	حيوانات حيه	00
01	Meat and Meat Preparations	126.10	177.82	199.95	225.79	218.86	اللحوم ومستحضرات اللحوم	01
02	Dairy Products & Birds Eggs	120.59	122.78	100.12	102.26	122.43	منتجات الألبان وبيض الطيور	02
03	Fish & Fish Preparations	126.17	122.24	141.80	183.19	167.90	السماك و مستحضرات الاسماك	03
04	Cereals and Cereal Preparations	127.63	131.45	108.99	146.88	121.05	الحبوب ومستحضرات الحبوب	04
05	Vegetables and Fruits	130.42	158.68	174.29	212.26	168.81	الفواكه والخضراوات	05
06	Sugar , sugar Preparations & Honey	95.80	68.44	130.52	137.54	118.03	السكر ومستحضرات السكر والعسل	06
07	Coffee , Tea , Cocoa , Spices & their products	154.92	208.19	209.03	207.23	381.23	البن والشاي والكاكاو والتوابل ومصنوعاتها	07
08	Feeding Stuff for Animals	531.24	661.71	737.28	742.12	619.93	(علف الحيوانات) باستثناء حبوب غير مطحونة	08
09	Other food preparations , n.e.s.	268.12	538.55	191.57	200.00	194.38	مستحضرات الغذاء المختلفة	09
0	Food and Live Animals	145.12	155.54	142.68	170.22	153.14	مواد غذائية وحيوانات حية	0

الأرقام القياسية لكمية الواردات حسب أقسام وفصول السلع
QUANTUM INDEX OF IMPORTS BY COMMODITY DIVISIONS AND SECTIONS
 (100.0 = 2010)

Table No . (7) cont

تابع جدول رقم : (7)

CODE	COMMODITY DIVISIONS AND SECTIONS	2016	2015	2014	2013	2012	أقسام وفصول السلع	الدليل
11	Beverages	827.89	1644.03	1187.45	1836.63	1561.34	مشروبات	11
12	Tobacco & Tobacco manufactures	299.34	448.56	589.63	662.92	474.04	تبغ و مصنوعات التبغ	12
1	Beverages and Tobacco	347.77	558.10	644.41	770.46	573.67	مشروبات وتبغ	1
22	Oil seeds and oleaginous fruits	8.67	12.23	4.14	7.54	9.02	الحبوب الزيتية والثمار الزيتية	22
23	Crude Rubber (including synthetic & reclaimed)	76.75	95.50	93.47	132.14	127.45	المطاط الخام (ويشمل المطاط الصناعي وفضلات المطاط)	23
24	Cork and Wood	31.54	31.52	90.60	178.81	128.73	الفلين والخشب	24
26	Textile fibers (excluding wood)and their Wastes(not manufactured into yarn ,fabric	9.34	40.18	26.34	103.33	67.32	الياف النسيج (غير مصنعة في شكل غزل او خيوط او نسيج)	26
27	Crude Fertilizers and crude Minerals (excluding coal , Petroleum and Precious)	10.30	14.65	63.96	59.07	41.48	اسمدة ومعادن خام (باستثناء النفط والفحم والاحجار الكريمة)	27
28	Metalliferous ores and metal scrap	5913.61	3180.74	14776.12	18915.62	8755.51	خامات المعادن وفضلات المعادن	28
29	Crude Animal and Vegetable .Materials n.e.s	335.06	276.01	384.26	291.88	276.17	مواد خام من أصل حيواني أو نباتي لم تذكر في مكان آخر	29
2	Crude Materials Inedible except Fuels	51.41	41.53	119.38	154.94	95.78	مواد خام غير صالحة للأكل ما عدا الوقود	2

الأرقام القياسية لكمية الواردات حسب أقسام وفصول السلع
QUANTUM INDEX OF IMPORTS BY COMMODITY DIVISIONS AND SECTIONS
 (100.0 = 2010)

Table No . (7) cont .

تابع جدول رقم : (7)

CODE	COMMODITY DIVISIONS AND SECTIONS	2016	2015	2014	2013	2012	أقسام وفصول السلع	الدليل
32	Coal Coke & Briquettes	218.62	975.54	562.22	230.47	271.01	الفحم الحجري وفحم الكوك	32
33	Petroleum , Petroleum Products and related Materials	872.47	853.32	1160.18	1573.72	1466.49	النفط ومنتجات تقطير النفط والمواد المتعلقة بها	33
34	Gas Natural and Manufactured	0.00	54.72	46.11	14.75	1740.79	الغاز الطبيعي و الغاز المصنع	34
3	Mineral Fuels , Lubricants and related Materials	867.28	850.21	1154.10	1564.06	1464.94	مواد الوقود المعدنية والشحوم والمواد المتصلة بها	3
42	Fixed Vegetable Oils and Fats	355.20	198.46	148.28	211.04	331.00	زيوت ودهون نباتية ثابتة	42
43	Animal and Vegetables Oils and Fats Processed and Waxes of Vegetable Origin	74.99	48.79	20.85	60.12	51.41	زيوت وشحوم حيوانية ونباتية مجهزة بما في ذلك الشموع التي هي من أصل حيواني أو نباتي	43
4	Animal and Vegetable Oils and Fats	344.70	192.85	143.51	205.39	320.52	زيوت وشحوم حيوانية ونباتية	4

الأرقام القياسية لكمية الواردات حسب أقسام وفصول السلع
QUANTUM INDEX OF IMPORTS BY COMMODITY DIVISIONS AND SECTIONS
 (100.0 = 2010)

Table No . (7) cont

تابع جدول رقم : (7)

CODE	COMMODITY DIVISIONS AND SECTIONS	2016	2015	2014	2013	2012	أقسام وفصول السلع	الدليل
51	Organic Chemicals	36.39	30.25	31.19	169.98	287.83	عناصر كيميائية ومركباتها	51
52	Inorganic chemicals	44.43	49.27	77.92	94.90	60.73	قطران معدني ومواد كيميائية خام من اصل نفطي او غاز طبيعي	52
53	Dyeing, tanning and coloring materials	69.75	87.41	135.53	177.23	127.32	مواد الدباغة والصباغة والتلوين	53
55	Essential oils perfume materials , "toilet Polishing and cleaning "preparations	220.42	281.83	509.13	478.52	397.68	الزيوت العطرية الطيارة ومستحضرات الزينة والتنظيف	55
56	"Fertilizers , Manufactured"	113.17	165.40	119.03	310.64	111.11	أسمدة مصنعة	56
57	Explosives and pyrotechnic products	70.74	92.88	93.48	145.30	103.88	متفجرات و منتجات الاصناف النارية	57
58	Artificial resins and plastic " materials, and cellulose esters and	38.78	48.35	59.61	81.98	46.57	مواد من بلاستيك و منتجات اصطناعية وسيليلوز تركيبى	58
59	Chemical Materials and products n.e.s.	25.71	28.74	45.58	74.47	45.55	مواد ومنتجات كيميائية لم تذكر في مكان آخر	59
5	Chemicals	50.87	63.42	91.23	120.34	91.63	مواد كيميائية	5

الأرقام القياسية لكمية الواردات حسب أقسام وفصول السلع
QUANTUM INDEX OF IMPORTS BY COMMODITY DIVISIONS AND SECTIONS
 (100.0 = 2010)

Table No . (7) cont

تابع جدول رقم : (7)

CODE	COMMODITY DIVISIONS AND SECTIONS	2016	2015	2014	2013	2012	أقسام وفصول السلع	الدليل
61	Leather, leather manufactures "n.e.s and dress fur skins	51.08	227.85	91.59	137.29	145.58	الجلد و مصنوعات الجلد التي لم تذكر في مكان آخر والفراء المجهز	61
62	Rubber Manufactures n.e.s.	68.26	114.76	98.70	164.65	159.10	مصنوعات المطاط التي لم تذكر في مكان آخر	62
63	Cork and Wood Manufactures (excluding furniture)	31.12	29.32	42.60	54.85	45.14	مصنوعات الخشب والفلين باستثناء الاثاث	63
64	Paper paperboard and Articles of pulp paper and paper board	43.12	47.27	55.28	81.87	60.01	ورق وورق مقوى ومصنوعات الورق	64
65	Textile yarn Fabrics Made-up articles & related products	117.50	181.94	186.82	407.75	423.35	نسيج وغزل وأقمشه ومصنوعات النسيج والمنتجات المتصلة بها	65
66	Non-metallic Mineral manufactures n.e.s.	41.67	61.88	120.02	166.10	100.22	مصنوعات من معادن غير حديدية لم تذكر في مكان آخر	66
67	Iron and steel	16.15	28.05	33.25	62.42	48.10	الحديد والصلب	67
68	Non ferrous metals	21.04	37.44	54.83	84.93	61.33	معادن غير حديدية	68
69	Manufactures of Metals n.e.s.	16.65	26.88	51.27	74.28	102.68	مصنوعات المعادن التي لم تذكر في مكان آخر	69
6	Manufactured Goods classified Chiefly by Materials	27.56	42.50	61.44	98.42	83.78	مصنوعات صنفت في الغالب حسب المواد المصنوعة منها	6

الأرقام القياسية لكمية الواردات حسب أقسام وفصول السلع
QUANTUM INDEX OF IMPORTS BY COMMODITY DIVISIONS AND SECTIONS
 (100.0 = 2010)

Table No . (7) cont .

تابع جدول رقم : (7)

CODE	COMMODITY DIVISIONS AND SECTIONS	2016	2015	2014	2013	2012	أقسام وفصول السلع	الدليل
71	Machinery accept electrical	29.38	63.96	97.54	101.35	35.77	آلات ومعدات توليد الطاقة	71
72	Machinery and electrical equipment	12.23	19.11	47.36	71.05	34.79	آلات مخصصة لصناعات معينة	72
73	Transport Equipment	7.07	12.30	26.68	32.43	19.16	معدات النقل	73
74	General Industrial machinery and Equipment	34.56	42.67	67.04	91.54	71.93	آلات ومعدات للصناعة وأجزاؤها لم تذكر في مكان آخر	74
75	Office Machines and Automatic data Processing Equipments	30.59	59.33	299.04	282.09	303.66	آلات مكتبية وآلات حاسبه الكترونية لتجهيز البيانات	75
76	Telecommunications and sound Reproducing Apparatus and Equipment	100.43	67.57	188.45	134.35	193.17	أجهزة ومعدات الاتصالات وتسجيل الصوت واستعادته	76
77	Electrical Machinery Apparatus and Appliances n.e.s.	28.47	41.27	44.70	74.80	66.99	آلات وأجهزة كهربائية لم تذكر وأجزائها وقطعها المنفصلة	77
78	Road Vehicles (including air cushion vehicles)	34.00	72.61	97.54	179.60	183.63	السيارات (بما في ذلك السيارات ذات الاستعمالات الخاصة)	78
79	Other Transport Equipment	156.94	130.66	18.81	81.69	58.64	معدات النقل الاخرى	79
7	Machinery and Transport Equipment	41.60	56.37	77.22	114.24	102.89	آلات ومعدات نقل	7

الأرقام القياسية لكمية الواردات حسب أقسام وفصول السلع
QUANTUM INDEX OF IMPORTS BY COMMODITY DIVISIONS AND SECTIONS
 (100.0 = 2010)

Table No . (7) cont

تابع جدول رقم : (7)

CODE	COMMODITY DIVISIONS AND SECTIONS	2016	2015	2014	2013	2012	أقسام وفصول السلع	الدليل
81	Sanitary Plumbing Heating and lighting Fixtures and Fittings etc.	11.90	25.49	41.44	66.70	53.97	أجهزة وأصناف ثابتة وأدوات صحية وأحواض غسيل وما يتعلق بالتدفئة والإنارة من أدوات	81
82	Furniture and parts there of	69.64	114.64	158.95	257.11	252.15	الأثاث وأجزاء الأثاث	82
83	Travel Goods Handbags and similar Articles	93.31	109.79	129.82	166.70	156.73	لوازم السفر من حقائب ومشابيهها	83
84	Clothing	201.53	336.94	197.01	364.45	366.34	الملابس	84
85	Footwear	198.81	401.66	149.57	392.58	185.80	الأحذية	85
87	Professional Scientific and Controlling instruments and apparatus n.e.s.	18.20	30.92	32.25	37.93	32.59	أجهزة فنية وعلمية وأدوات وأجهزة ضابطة للقياس والمراقبة والتحكم ومعدات بصرية	87
88	Photographic Apparatus Equipment's and supplies and optical goods n.e.s.	163.78	203.24	214.39	292.83	352.03	ادوات واجهزة تصوير فوتوغرافي وسينمائي وبصريات غير مذكورة ولا داخله في مكان آخر	88
89	Miscellaneous Manufactured Articles	193.18	247.64	434.97	381.54	267.51	مصنوعات مختلفة لم تذكر في مكان آخر	89
8	Miscellaneous Manufactured Articles	76.38	119.99	132.62	175.59	148.33	مصنوعات مختلفة	8

الأرقام القياسية لقيمة الصادرات حسب أقسام وفصول السلع
VALUE INDEX OF EXPORTS BY COMMODITY DIVISIONS AND SECTIONS
 (100.0 = 2010)

Table No . (8)

جدول رقم : (8)

CODE	OVERALL INDEX AND TERMS OF TRADE	2016	2015	2014	2013	2012	أقسام وفصول السلع	الدليل
33	Petroleum , Petroleum Products and related Materials	17.94	22.47	40.68	111.82	176.29	النفط ومنتجات تقطير النفط والمواد المتعلقة بها	33
34	Gas Natural and Manufactured	33.27	59.91	84.54	84.41	141.40	غاز طبيعي ومصنوع	34
3	Mineral Fuels , Lubricants and related Materials	19.92	27.29	46.33	108.29	171.80	مواد الوقود المعدنية والشحوم والمواد المتصلة بها	3
51	Organic Chemicals	6.63	12.61	20.81	26.57	4.91	المواد الكيماوية العضوية	51
52	Inorganic chemicals	301.00	393.35	129.82	86.59	131.37	قطران معدني ومواد كيماويه خام من اصل نفطي او غاز طبيعي	52
5	Chemicals	25.30	40.46	20.87	23.75	7.48	مواد كيماوية	5
67	Iron and steel	25.53	28.16	48.56	42.72	42.43	الحديد و الصلب	67
6	Manufactured Goods Classified Chiefly by Materials	34.62	34.60	60.07	44.79	44.87	مصنوعات صنفت في الغالب حسب المواد المصنوعة منها	6
OVERALL INDEX		29.39	32.24	48.82	106.74	168.42	الرقم القياسي العام	

الأرقام القياسية لقيمة الواردات حسب أقسام السلع
VALUE INDEX OF IMPORTS BY COMMODITY SECTIONS
 (100.0 = 2010)

Table No . (9)

جدول رقم : (9)

CODE	COMMODITY SECTIONS	2016	2015	2014	2013	2012	أقسام السلع	الدليل
0	Food and Live Animals	187.07	190.51	180.74	225.93	197.72	مواد غذائية وحيوانات حية	0
1	Beverages and Tobacco	265.68	384.98	456.25	584.76	450.44	مشروبات وتبغ	1
2	Crude Materials Inedible except Fuels	34.79	29.62	85.97	122.83	75.58	مواد خام غير صالحة للأكل ماعدا الوقود	2
3	Mineral Fuels , Lubricants and related Materials	678.20	655.99	1299.22	1884.54	1739.53	مواد الوقود المعدنية والشحوم والمواد المتصلة بها	3
4	Animal and Vegetable Oils and Fats	498.34	228.49	144.39	238.41	479.17	زيوت وشحوم حيوانية ونباتية	4
5	Chemicals	99.50	113.47	130.00	193.91	178.03	مواد كيميائية	5
6	Manufactured Goods classified Chiefly by Materials	35.02	53.18	76.71	118.33	93.26	مصنوعات صنفت في الغالب حسب المواد المصنوعة منها	6
7	Machinery and Transport Equipment	32.35	47.29	66.46	110.36	84.06	آلات ومعدات نقل	7
8	Miscellaneous Manufactured Articles	96.10	141.23	154.71	186.84	158.95	مصنوعات مختلفة	8
OVERALL INDEX		68.32	83.86	108.04	159.85	130.76	الرقم القياسي العام	

الأرقام القياسية لقيمة الواردات حسب أقسام وفصول السلع
VALUE INDEX OF IMPORTS BY COMMODITY DIVISIONS AND SECTIONS
 (100.0 = 2010)

Table No . (10)

جدول رقم : (10)

CODE	COMMODITY DIVISIONS AND SECTIONS	2016	2015	2014	2013	2012	أقسام وفصول السلع	الدليل
00	Live Animals	1742.32	1376.91	1452.59	1440.15	926.51	حيوانات حيه	00
01	Meat and Meat Preparations	236.43	343.77	396.43	427.32	483.00	اللحوم ومستحضرات اللحوم	01
02	Dairy Products & Birds Eggs	201.35	236.96	206.39	219.03	228.78	منتجات الألبان وبيض الطيور	02
03	Fish & Fish Preparations	235.37	231.10	241.03	366.01	333.73	السماك و مستحضرات الاسماك	03
04	Cereals and Cereal Preparations	92.49	96.44	90.09	141.55	118.25	الحبوب ومستحضرات الحبوب	04
05	Vegetables and Fruits	242.73	186.86	198.32	250.25	185.84	الفواكه والخضراوات	05
06	Sugar , sugar Preparations & Honey	146.93	82.69	136.40	177.43	164.42	السكر ومستحضرات السكر والعسل	06
07	Coffee , Tea , Cocoa , Spices & their products	286.75	465.28	419.86	445.81	449.51	البن والشاي والكاكاو والتوابل ومصنوعاتها	07
08	Feeding Stuff for Animals	528.00	656.25	824.28	839.10	653.90	علف الحيوانات (باستثناء حبوب غير مطحونة)	08
09	Other food preparations , n.e.s.	752.94	892.54	411.68	408.15	414.11	مستحضرات الغذاء المختلفة	09
0	Food and Live Animals	187.07	190.51	180.74	225.93	197.72	مواد غذائية وحيوانات حية	0

الأرقام القياسية لقيمة الواردات حسب أقسام وفصول السلع
VALUE INDEX OF IMPORTS BY COMMODITY DIVISIONS AND SECTIONS
 (100.0 = 2010)

Table No . (10) cont

تابع جدول رقم : (10)

CODE	COMMODITY DIVISIONS AND SECTIONS	2016	2015	2014	2013	2012	أقسام وفصول السلع	الدليل
11	Beverages	799.25	1423.86	943.69	1634.84	1483.14	مشروبات	11
12	Tobacco & Tobacco manufactures	211.85	280.19	407.08	478.84	346.26	تبغ و مصنوعات التبغ	12
1	Beverages and Tobacco	265.68	384.98	456.25	584.76	450.44	مشروبات وتبغ	1
22	Oil seeds and oleaginous fruits	5.59	7.25	5.24	4.06	5.42	الحبوب الزيتية والثمار الزيتية	22
23	Crude Rubber (including synthetic & reclaimed)	60.15	105.73	72.43	109.94	108.92	المطاط الخام (ويشمل المطاط الصناعي وفضلات المطاط)	23
24	Cork and Wood	31.67	27.41	80.61	147.00	108.38	الفلين والخشب	24
26	Textile fibers (excluding wood)and their Wastes(not manufactured into yarn, fabric	8.24	46.53	34.19	81.77	58.46	الياف النسيج (غير مصنعة في شكل غزل أو خيوط أو نسيج	26
27	Crude Fertilizers and crude Minerals (excluding coal , Petroleum and Precious	10.23	12.28	35.54	40.50	30.41	اسمدة ومعادن خام (باستثناء النفط والفحم والاحجار الكريمة)	27
28	Metalliferous ores and metal scrap	3237.86	1624.19	9738.82	14583.96	6651.07	خامات المعادن وفضلات المعادن	28
29	crude Animal and Vegetable .Materials n.e.s	212.50	215.15	336.94	312.62	233.70	مواد خام من أصل حيوانى أو نباتى لم تذكر فى مكان آخر	29
2	Crude Materials Inedible except Fuels	34.79	29.62	85.97	122.83	75.58	مواد خام غير صالحة للأكل ما عدا الوقود	2

الأرقام القياسية لقيمة الواردات حسب أقسام وفصول السلع
VALUE INDEX OF IMPORTS BY COMMODITY DIVISIONS AND SECTIONS
 (100.0 = 2010)

Table No . (10) cont .

تابع جدول رقم : (10)

CODE	COMMODITY DIVISIONS AND SECTIONS	2016	2015	2014	2013	2012	أقسام وفصول السلع	الدليل
32	Coal Coke & Briquettes	120.98	669.41	959.20	405.02	456.47	الفحم الحجري وفحم الكوك	32
33	Petroleum , Petroleum Products and related Materials	681.33	658.56	1303.90	1895.90	1744.15	النفط ومنتجات تقطير النفط والمواد المتعلقة بها	33
34	Gas Natural and Manufactured	0.00	48.19	44.45	14.85	1323.20	الغاز الطبيعي و الغاز المصنع	34
3	Mineral Fuels , Lubricants and related Materials	678.20	655.99	1299.22	1884.54	1739.53	مواد الوقود المعدنية والشحوم والمواد المتصلة بها	3
42	Fixed Vegetable Oils and Fats	514.31	233.91	148.11	244.51	494.45	زيوت ودهون نباتية ثابتة	42
43	Animal and Vegetables Oils and Fats Processed and Waxes of Vegetable Origin	87.13	89.12	48.77	80.15	82.79	زيوت وشحوم حيوانية ونباتية مجهزة بما في ذلك الشموع التي هي من أصل حيواني أو نباتي	43
4	Animal and Vegetable Oils and Fats	498.34	228.49	144.39	238.41	479.17	زيوت وشحوم حيوانية ونباتية	4

الأرقام القياسية لقيمة الواردات حسب أقسام وفصول السلع
VALUE INDEX OF IMPORTS BY COMMODITY DIVISIONS AND SECTIONS
 (100.0 = 2010)

Table No . (10) cont

تابع جدول رقم : (10)

CODE	COMMODITY DIVISIONS AND SECTIONS	2016	2015	2014	2013	2012	أقسام وفصول السلع	الدليل
51	Organic Chemicals	45.78	42.52	50.43	154.45	280.80	عناصر كيميائية ومركباتها	51
52	Inorganic chemicals	29.94	30.70	46.80	59.93	46.42	قطران معدني ومواد كيميائية خام من اصل نفطي او غاز طبيعي	52
53	Dyeing, tanning and coloring materials	60.30	81.88	112.02	164.50	142.21	مواد الدباغة والصباغة والتلوين	53
55	Essential oils perfume materials , "toilet Polishing and cleaning "preparations	321.29	388.47	387.21	499.29	442.24	الزيوت العطرية الطيارة ومستحضرات الزينة والتنظيف	55
56	"Fertilizers , Manufactured"	84.87	125.75	124.02	191.12	93.13	أسمدة مصنعة	56
57	Explosives and pyrotechnic products	79.64	110.45	121.59	193.35	137.83	متفجرات و منتجات الاصناف النارية	57
58	Artificial resins and plastic " materials, and cellulose esters and	55.05	77.96	101.06	133.77	88.15	مواد من بلاستيك و منتجات اصطناعية وسيلولوز تركيبى	58
59	Chemical Materials and products n.e.s.	33.32	36.24	48.96	82.78	70.64	مواد ومنتجات كيميائية لم تذكر في مكان آخر	59
5	Chemicals	99.50	113.47	130.00	193.91	178.03	مواد كيميائية	5

الأرقام القياسية لقيمة الواردات حسب أقسام وفصول السلع
VALUE INDEX OF IMPORTS BY COMMODITY DIVISIONS AND SECTIONS
 (100.0 = 2010)

Table No . (10) cont

تابع جدول رقم : (10)

CODE	COMMODITY DIVISIONS AND SECTIONS	2016	2015	2014	2013	2012	أقسام وفصول السلع	الدليل
61	Leather, leather manufactures " "n.e.s and dress fur skins	140.76	483.54	180.82	177.41	172.81	الجلد و مصنوعات الجلد التي لم تذكر في مكان آخر والفراء المجهز	61
62	Rubber Manufactures n.e.s.	94.13	131.73	169.45	270.75	262.19	مصنوعات المطاط التي لم تذكر في مكان آخر	62
63	Cork and Wood Manufactures (excluding furniture)	32.63	30.53	52.39	62.83	39.95	مصنوعات الخشب والفلين باستثناء الاثاث	63
64	Paper paperboard and Articles of pulp paper and paper board	91.26	116.28	108.62	151.98	115.62	ورق وورق مقوى ومصنوعات الورق	64
65	Textile yarn Fabrics Made-up articles & related products	172.68	303.03	389.67	683.77	623.09	نسيج وغزل وأقمشه ومصنوعات النسيج والمنتجات المتصلة بها	65
66	Non-metallic Mineral manufactures n.e.s.	50.98	75.48	130.78	187.09	130.72	مصنوعات من معادن غير حديدية لم تذكر في مكان آخر	66
67	Iron and steel	11.38	15.27	26.22	48.13	39.01	الحديد والصلب	67
68	Non ferrous metals	28.21	53.06	70.60	127.93	88.88	معادن غير حديدية	68
69	Manufactures of Metals n.e.s.	28.62	52.71	73.69	101.32	78.17	مصنوعات المعادن التي لم تذكر في مكان آخر	69
6	Manufactured Goods classified Chiefly by Materials	35.02	53.18	76.71	118.33	93.26	مصنوعات صنفت في الغالب حسب المواد المصنوعة منها	6

الأرقام القياسية لقيمة الواردات حسب أقسام وفصول السلع
VALUE INDEX OF IMPORTS BY COMMODITY DIVISIONS AND SECTIONS
 (100.0 = 2010)

Table No . (10) cont .

تابع جدول رقم : (10)

CODE	COMMODITY DIVISIONS AND SECTIONS	2016	2015	2014	2013	2012	أقسام وفصول السلع	الدليل
71	Machinery accept electrical	63.97	63.94	128.87	162.31	51.67	آلات ومعدات توليد الطاقة	71
72	Machinery and electrical equipment	10.02	14.01	35.20	55.88	27.87	آلات مخصصة لصناعات معينة	72
73	Transport Equipment	9.16	14.32	32.47	39.33	22.07	معدات النقل	73
74	General Industrial machinery and Equipment	22.91	34.39	56.53	85.90	60.24	آلات ومعدات للصناعة وأجزاؤها لم تذكر في مكان آخر	74
75	Office Machines and Automatic data Processing Equipments	33.74	85.83	257.48	369.14	316.83	آلات مكتبية وآلات حاسبه الكترونية لتجهيز البيانات	75
76	Telecommunications and sound Reproducing Apparatus and Equipment	73.22	115.33	152.53	232.08	243.39	أجهزة ومعدات الاتصالات وتسجيل الصوت واستعادته	76
77	Electrical Machinery Apparatus and Appliances n.e.s.	34.16	54.99	67.18	96.57	87.30	آلات وأجهزة كهربائية لم تذكر وأجزائها وقطعها المنفصلة	77
78	Road Vehicles (including air cushion vehicles)	17.55	24.07	58.71	108.37	99.56	السيارات (بما في ذلك السيارات ذات الاستعمالات الخاصة)	78
79	Other Transport Equipment	90.05	143.69	11.99	133.69	50.19	معدات النقل الاخرى	79
7	Machinery and Transport Equipment	32.35	47.29	66.46	110.36	84.06	آلات ومعدات نقل	7

الأرقام القياسية لقيمة الواردات حسب أقسام وفصول السلع
VALUE INDEX OF IMPORTS BY COMMODITY DIVISIONS AND SECTIONS
 (100.0 = 2010)

Table No . (10) cont

تابع جدول رقم : (10)

CODE	COMMODITY DIVISIONS AND SECTIONS	2016	2015	2014	2013	2012	أقسام وفصول السلع	الدليل
81	Sanitary Plumbing Heating and lighting Fixtures and Fittings etc.	20.12	44.52	50.08	63.12	47.49	أجهزة وأصناف ثابتة وأدوات صحية وأحواض غسيل وما يتعلق بالتدفئة والإنارة من أدوات	81
82	Furniture and parts there of	66.80	125.42	167.44	215.26	189.98	الأثاث وأجزاء الأثاث	82
83	Travel Goods Handbags and similar Articles	337.15	441.44	481.09	455.99	418.48	لوازم السفر من حقائب ومشابها	83
84	Clothing	312.17	469.85	412.82	484.17	460.81	الملابس	84
85	Footwear	233.51	339.58	276.63	301.17	234.17	الأحذية	85
87	Professional Scientific and Controlling instruments and apparatus n.e.s.	23.02	35.43	46.32	60.50	42.32	أجهزة فنية وعلمية وأدوات وأجهزة ضابطة للقياس والمراقبة والتحكم ومعدات بصرية	87
88	Photographic Apparatus Equipment's and supplies and optical goods n.e.s.	119.91	185.42	229.26	361.38	313.70	ادوات واجهزه تصوير فوتوغرافي وسينمائي وبصريات غير مذكورة ولا داخلة في مكان آخر	88
89	Miscellaneous Manufactured Articles	216.04	252.68	321.20	375.54	310.58	مصنوعات مختلفة لم تذكر في مكان آخر	89
8	Miscellaneous Manufactured Articles	96.10	141.23	154.71	186.84	158.95	مصنوعات مختلفة	8