

دولة ليبيا
وزارة التخطيط
مصلحة الإحصاء والتعداد

الأرقام القياسية للتجارة الخارجية
للسنوات 2011 - 2015



دولة ليبيا
وزارة التخطيط
مصلحة الإحصاء والتعداد

الأرقام القياسية للتجارة الخارجية
للسنوات 2011 – 2015

المحتويات

| | |
|---------|---|
| 1 | مقدمة |
| 2 | مفاهيم وتعريفات |
| 5 - 3 | طريقة حساب الأرقام القياسية |
| 9 - 6 | الأرقام القياسية للتجارة الخارجية |
| 6 | جدول رقم : (1) ملخص الأرقام القياسية للتجارة الخارجية 2011 - 2015 . |
| 10 | جدول رقم : (2) الأرقام القياسية لقيمة وحدة الصادرات حسب أقسام وفصول السلع |
| 11 | جدول رقم : (3) الأرقام القياسية لقيمة وحدة الواردات حسب أقسام السلع |
| 18 - 12 | جدول رقم : (4) الأرقام القياسية لقيمة وحدة الواردات حسب أقسام وفصول السلع |
| 19 | جدول رقم : (5) الأرقام القياسية لكمية الصادرات حسب أقسام وفصول السلع |
| 20 | جدول رقم : (6) الأرقام القياسية لكمية الواردات حسب أقسام السلع |
| 27 - 21 | جدول رقم : (7) الأرقام القياسية لكمية الواردات حسب أقسام وفصول السلع |
| 28 | جدول رقم : (8) الأرقام القياسية لقيمة الصادرات حسب أقسام وفصول السلع |
| 29 | جدول رقم : (9) الأرقام القياسية لقيمة الواردات حسب أقسام السلع |
| 36 - 30 | جدول رقم : (10) الأرقام القياسية لقيمة الواردات حسب أقسام وفصول السلع |

مقابلة

تتضمن هذه النشرة الأرقام القياسية للتجارة الخارجية لكل من القيمة والكمية وقيمة الوحدة لكل من الصادرات والواردات وذلك إلى جانب معدلات التبادل التجاري الإجمالي والصافي خلال الفترة من عام 2011 حتى 2015 م ، لغرض إيجاد مؤشرات إحصائية تمكن من قياس التغير في قيمة الوحدة لكل من الصادرات والواردات ، هذا إلى جانب التغير النسبي في قيمة وحدة الصادرات بالنسبة إلى قيمة وحدة الواردات وكذلك التغير النسبي في حجم الصادرات مقارنة بحجم الواردات.

وقد جرى احتساب هذه الأرقام استناداً إلى البيانات الإحصائية المتعلقة بالصادرات والواردات التي تضمنتها النشرات السنوية لإحصاءات التجارة الخارجية التي تصدرها مصلحة الإحصاء والتعداد ، واستخدم عام 2010 كسنة أساس .

ومصلحة الإحصاء والتعداد إذ تصدر هذه النشرة التحليلية عن الأرقام القياسية للتجارة الخارجية تأمل أن تكون بذلك قد ساهمت في تلبية حاجة مستخدمي هذا النوع من المؤشرات الإحصائية المهمة لمتخذي القرارات والمخططين والدارسين المتابعين للتطورات الاقتصادية والتجارية في ليبيا .

هذا ويحتوي التقرير على ما يلي :

- 1 - مفاهيم وتعريفات الرقم القياسي للتجارة الخارجية .
- 2 - طريقة احتساب الأرقام القياسية للتجارة الخارجية .
- 3 - جداول الأرقام القياسية للتجارة الخارجية .

مصلحة الإحصاء والتعداد

مفاهيم وتعريفات

تتناول مفاهيم وتعريفات الرقم القياسي للتجارة الخارجية ما يلي : -

1- الرقم القياسي لقيمة الوحدة :

هو مقياس للتغير الذي يطرأ على قيمة الوحدة " سعر الوحدة " للصادرات و الواردات على مستوى السلع و الفصول والأقسام السلعية خلال سنة البحث مقارنة بسنة الأساس .

2 - الرقم القياسي للكمية :

هو مقياس للتغير الذي يطرأ على كمية الصادرات و الواردات خلال سنة البحث مقارنة بسنة الأساس وذلك على مستوى البند السلعي الواحد و على مستوى فصول و أقسام السلع .

3 - الرقم القياسي للقيمة :

هو مقياس للتغير الذي يطرأ على قيم الصادرات و الواردات خلال سنة البحث مقارنة بسنة الأساس وذلك على مستوى البند السلعي الواحد و على مستوى فصول و أقسام السلع .

4 - التبادل التجاري الصافي :

هو مقياس للتغير النسبي في الرقم القياسي لقيمة وحدة الصادرات نسبة إلى الرقم القياسي لقيمة وحدة الواردات خلال سنة البحث مقارنة بسنة الأساس .

5 - التبادل التجاري الإجمالي :

هو مقياس للتغير النسبي في الرقم القياسي لكمية الصادرات نسبة إلى الرقم القياسي لكمية الواردات خلال سنة البحث مقارنة بسنة الأساس.

(وذلك حسب التصنيف الدولي المعدل للتجارة الخارجية (SITC Rev_3) على مستوى فصول وأقسام السلع) .

طريقة حساب الأرقام القياسية

(أ) استخدمت لحساب الرقم القياسي لقيمة الوحدة معادلة " باش " ، واستخدمت لهذا الغرض الصيغة التالية عند احتساب الرقم القياسي على مستوى " الفصول السلعية "

$$\text{روق ف} = \frac{\text{مج (س ي} \times \text{ك ي)}}{\text{مج (س 0} \times \text{ك ي)}} * 100$$

حيث : روق ف = الرقم القياسي لقيمة الوحدة على مستوى " الفصول السلعية " .

س ي = وحدة قيمة السلعة على مستوى الحد السادس للتصنيف الدولي المعدل للتجارة الخارجية (SITC) للسنة الجارية .

س 0 = وحدة قيمة السلعة على مستوى الحد السادس للتصنيف الدولي المعدل للتجارة الخارجية (SITC) لسنة الأساس .

ك ي = كمية السلعة على مستوى الحد السادس للتصنيف الدولي المعدل للتجارة الخارجية (SITC) للسنة الجارية .

(ب) وفيما يتعلق بالرقم القياسي لقيمة الوحدة على مستوى " الأقسام السلعية " فقد تم احتسابه من الرقم القياسي على مستوى " الفصول السلعية " مرجح بالقيمة .

$$\text{روق م} = \frac{\text{مج (س ي م} \times \text{ك ي م)}}{\text{مج (س ي ف} \times \text{ك ي ف)}} \left(\frac{\text{روق ف}}{\text{روق ف}} \right)$$

حيث : روق م = الرقم القياسي لقيمة الوحدة على مستوى الأقسام السلعية .

مج (س ي م × ك ي م) = القيمة الاجمالية للقسم للسنة الجارية .

مج (س ي ف × ك ي ف) = القيمة الاجمالية للفصل للسنة الجارية .

(ج) وفيما يتعلق بالرقم القياسي لقيمة الوحدة العام فقد تم احتسابه من الرقم القياسي على مستوى " الأقسام السلعية " مرجح بالقيمة .

$$\text{روق} = \frac{\text{مج (س} \times \text{ك)}}{\text{مج (س} \times \text{ك)}} \times \frac{\text{مج (س} \times \text{ك)}}{\text{روق م}}$$

حيث : روق = الرقم القياسي العام لقيمة الوحدة.

روق م = الرقم القياسي على مستوى " الأقسام السلعية " لقيمة الوحدة.

مج (س × ك) = القيمة الاجمالية للسنة الجارية.

مج (س × ك) = القيمة الاجمالية للقسم للسنة الجارية .

(د) واستخدمت الصيغة التالية في احتساب كل من الرقم القياسي للقيمة على مستوى " الفصول والأقسام السلعية " وكذلك الرقم القياسي العام للقيمة .

$$\text{رق} = \frac{\text{مج (س} \times \text{ك)}}{\text{مج (س} \times \text{ك)}} \times 100$$

حيث : رق = الرقم القياسي للقيمة .

س × ك = قيمة السلعة على مستوى الحد السادس للتصنيف الدولي المعدل للتجارة الخارجية (SITC) للسنة الجارية .

س × ك = قيمة السلعة على مستوى الحد السادس للتصنيف الدولي المعدل للتجارة الخارجية (SITC) لسنة الأساس .

(هـ) أما الأرقام القياسية للكمية على مستوى " الفصول والأقسام السلعية والرقم القياسي العام " فقد جرى احتسابها بعد إجراء عملية قسمة الرقم القياسي للقيمة على الرقم القياسي لقيمة الوحدة ، واستخدمت فيه الصيغة التالية :

$$100 * \frac{\text{مـجـ (سـ 0 \times كـ يـ)}}{\text{مـجـ (سـ 0 \times كـ 0)}} = 100 * \frac{\frac{\text{مـجـ (سـ يـ \times كـ يـ)}}{\text{مـجـ (سـ 0 \times كـ 0)}}}{\text{مـجـ (سـ 0 \times كـ يـ)}} = \text{ركـ}$$

وبذلك أصبح الرقم القياسي للكمية يتماشى ومعادلة " لاسبير " في هذا الخصوص .

(هـ) أما بالنسبة لمعدلات التبادل التجاري فقد جرى احتسابها على النحو التالي :

$$100 * \frac{\text{الرقم القياسي لكمية الصادرات}}{\text{الرقم القياسي لكمية الواردات}} = \text{معدل التبادل التجاري الإجمالي}$$

$$100 * \frac{\text{الرقم القياسي لقيمة وحدة الصادرات}}{\text{الرقم القياسي لقيمة وحدة الواردات}} = \text{معدل التبادل التجاري الصافي}$$

الأرقام القياسية للتجارة الخارجية

1 - الرقم القياسي لميزاني معدل التبادل التجاري الصافي والإجمالي : -

1 - 1 معدل التبادل التجاري الصافي : -

اتسم معدل التبادل التجاري الصافي بالارتفاع خلال سنة 2012 حيث بلغ (130.76 %) ثم أخذ في الانخفاض التدريجي خلال السنوات الأخيرة ، كما يتبين من الجدول رقم (1) .

ملخص الأرقام القياسية للتجارة الخارجية 2015 - 2011

SUMMARY OF THE INDEX NUMBERS FOR FOREIGN TRADE 2011 – 2015 (100.0 = 2010)

Table No . (1)

جدول رقم : (1)

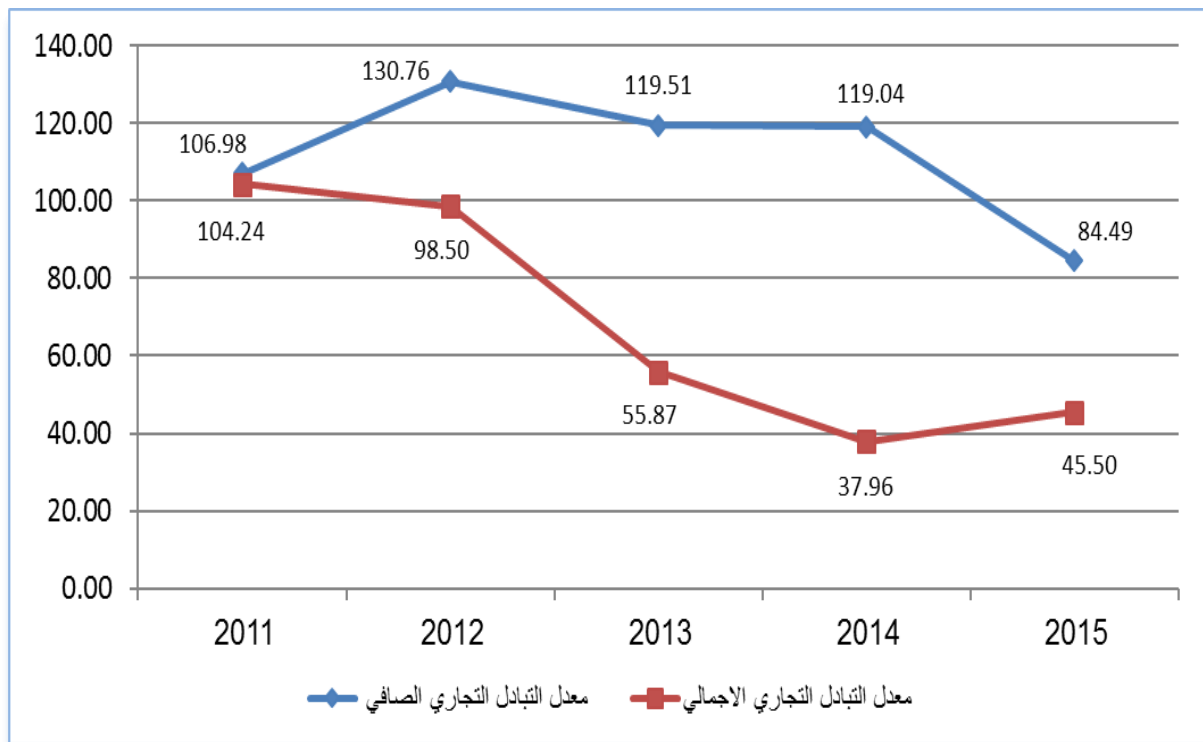
| THE TOTAL INDEX NUMBERS | | 2015 | 2014 | 2013 | 2012 | 2011 | الأرقام القياسية الإجمالية | |
|-------------------------|-----------------------------|--------|--------|--------|--------|--------|-----------------------------------|---|
| 1 | Unit Value Index of Exports | 88.34 | 126.81 | 134.65 | 137.56 | 126.02 | الرقم القياسي لقيمة وحدة الصادرات | 1 |
| 2 | Unit Value Index of Imports | 104.56 | 106.53 | 112.67 | 105.20 | 117.80 | الرقم القياسي لقيمة وحدة الواردات | 2 |
| 3 | Quantum Index of Exports | 36.49 | 38.50 | 79.27 | 122.43 | 38.70 | الرقم القياسي لكمية الصادرات | 3 |
| 4 | Quantum Index of Imports | 80.20 | 101.42 | 141.88 | 124.29 | 37.12 | الرقم القياسي لكمية الواردات | 4 |
| 5 | Value Index of Exports | 32.24 | 48.82 | 106.74 | 168.42 | 48.76 | الرقم القياسي لقيمة الصادرات | 5 |
| 6 | Value Index of Imports | 83.86 | 108.04 | 159.85 | 130.76 | 43.73 | الرقم القياسي لقيمة الواردات | 6 |
| 7 | The net trade exchange rate | 84.49 | 119.04 | 119.51 | 130.76 | 106.98 | معدل التبادل التجاري الصافي | 7 |
| 8 | Total trade exchange rate | 45.50 | 37.96 | 55.87 | 98.50 | 104.24 | معدل التبادل التجاري الإجمالي | 8 |

1 - 2 معدل التبادل التجاري الإجمالي :-

اتسم معدل التبادل التجاري الاجمالي بالانخفاض خلال سنوات الدراسة حيث سجل انخفاضا متتابعاً خلال السنوات من 2011 حتى 2014 وبلغت ادنى قيمة له (37.96 %) عام 2014 .

والرسم البياني رقم (1) يوضح قيمة معدلي التبادل التجاري الصافي والإجمالي .

الشكل رقم (1) : التبادل التجاري الصافي والإجمالي



2 - الرقم القياسي للصادرات : -

2 - 1 قيمة وحدة الصادرات : -

حقق الرقم القياسي لقيمة وحدة الصادرات اعلى ارتفاعاً له سنة 2012 بمعدل (137.56 %) ثم أخذ في الانخفاض التدريجي بعد ذلك ليصل في سنة 2015 الى (88.34 %).

2 - 2 كمية الصادرات : -

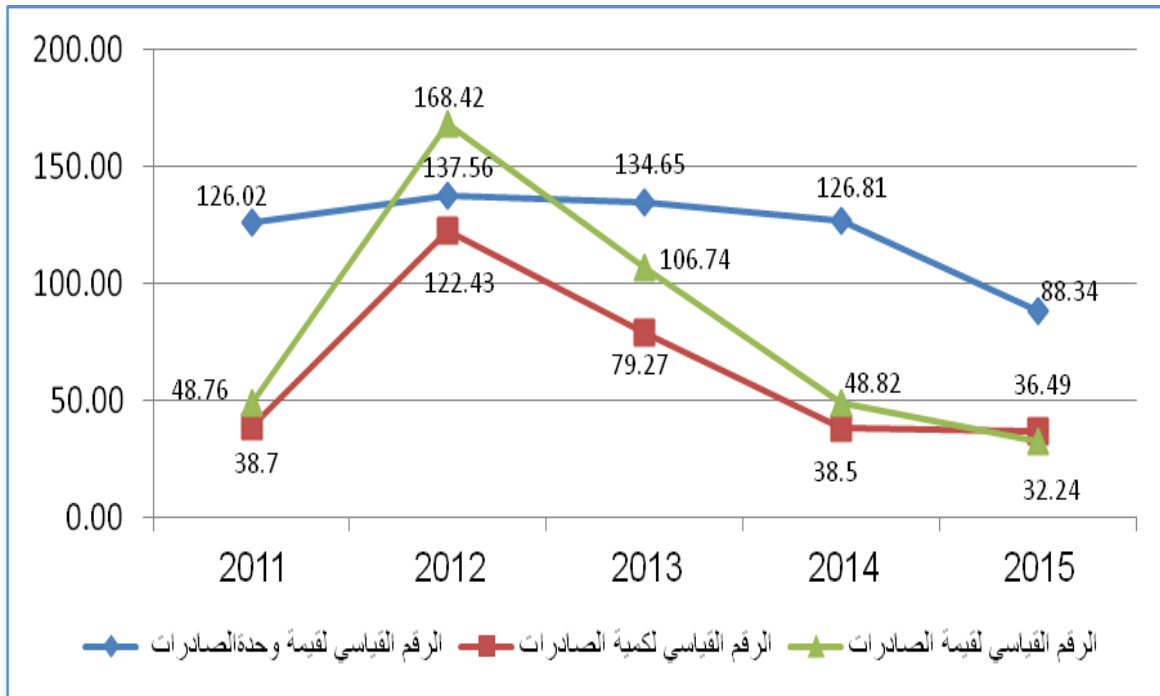
سجل الرقم القياسي لكمية الصادرات سنة 2011 انخفاضاً بلغ (38.70 %) ثم ارتفع في سنة 2012 ليصل الي (122.43 %) ، وبعد ذلك أخذ في الانخفاض ليصل الى (36.49 %) في سنة 2015 م .

2 - 3 قيمة الصادرات : -

كذلك الرقم القياسي لقيمة الصادرات سجل هو الاخر انخفاضاً في سنة 2011 بلغ مقداره (48.76 %) ثم ارتفع في سنة 2012 ليصل (168.42 %) ، وبعد ذلك أخذ في الانخفاض ليصل الى (32.24 %) في سنة 2015 م .

ويوضح الشكل رقم (2) تطورات الرقم القياسي للصادرات خلال الفترة 2011 – 2015

الشكل رقم (2) : الارقام القياسية للصادرات



3 - الرقم القياسي للواردات :-

3 - 1 قيمة وحدة الواردات :-

اتسم الرقم القياسي لقيمة وحدة الواردات بالتذبذب خلال سنوات الدراسة حيث سجل ارتفاعاً خلال سنة 2011 بلغ مقداره (117.80%) ، ثم أنخفض في سنة 2012 ليصل (105.20%) ، ثم عاود الارتفاع في سنة 2013 ليصل (112.67%) ، وفي السنتين الاخيرتين أخذ في الانخفاض ليصل (104.56%) عام 2015 .

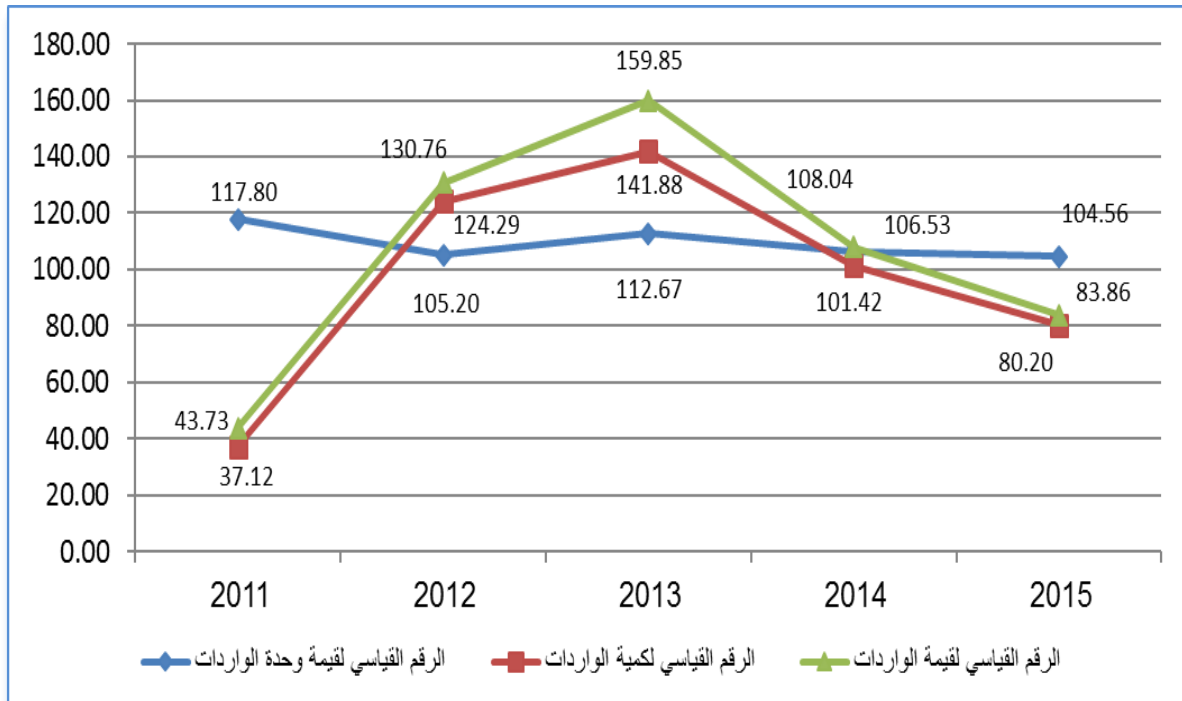
3 - 2 كمية الواردات :-

سجل الرقم القياسي لكمية الواردات سنة 2011 انخفاض قدره (37.12%) ثم ارتفع في سنتي 2012 ، 2013 ليحقق اعلى ارتفاع سنة 2013 مقداره (141.88%) ، وبعد ذلك أخذ في الانخفاض ليصل الى (80.20%) في سنة 2015 م .

3 - 3 قيمة الواردات :-

كذلك سجل الرقم القياسي لقيمة الواردات سنة 2011 انخفاض قدره (43.73%) ثم ارتفع في سنتي 2012 ، 2013 ليحقق اعلى ارتفاع سنة 2013 مقداره (159.85%) ، وبعد ذلك أخذ في الانخفاض ليصل الى (83.86%) في سنة 2015 م .

الشكل رقم (3) : الارقام القياسية للواردات



الأرقام القياسية لقيمة وحدة الصادرات حسب أقسام وفصول السلع
UNIT VALUE INDEX OF EXPORTS BY COMMODITY DIVISIONS AND SECTIONS
 (100.0 = 2010)

Table No . (2)

جدول رقم : (2)

| CODE | COMMODITY DIVISIONS AND SECTIONS | 2015 | 2014 | 2013 | 2012 | 2011 | أقسام وفصول السلع | الدليل |
|----------------------|--|--------|--------|--------|--------|--------|--|--------|
| 33 | Petroleum , Petroleum Products and related Materials | 69.45 | 120.30 | 135.60 | 138.60 | 128.64 | النفط ومنتجات تقطير النفط والمواد المتعلقة بها | 33 |
| 34 | Gas Natural and Manufactured | 88.51 | 118.23 | 124.31 | 128.96 | 100.59 | غاز طبيعي ومصنوع | 34 |
| 3 | Mineral Fuels , Lubricants and related Materials | 73.96 | 119.81 | 134.37 | 137.51 | 125.71 | مواد الوقود المعدنية والشحوم والمواد المتصلة بها | 3 |
| 51 | Organic Chemicals | 108.27 | 135.90 | 164.77 | 141.35 | 120.56 | المواد الكيماوية العضوية | 51 |
| 52 | Inorganic chemicals | 130.84 | 119.40 | 85.40 | 125.12 | 134.85 | قطران معدني ومواد كيماويه خام من اصل نفطي او غاز طبيعي | 52 |
| 5 | Chemicals | 234.81 | 137.58 | 151.99 | 135.10 | 144.33 | مواد كيماوية | 5 |
| 67 | Iron and steel | 128.56 | 77.07 | 114.09 | 119.59 | 117.83 | الحديد و الصلب | 67 |
| 6 | Manufactured Goods Classified Chiefly by Materials | 157.95 | 95.35 | 119.63 | 126.47 | 119.87 | مصنوعات صنفت في الغالب حسب المواد المصنوعة منها | 6 |
| OVERALL INDEX | | 88.34 | 126.81 | 134.65 | 137.56 | 126.02 | الرقم القياسي العام | |

الأرقام القياسية لقيمة وحدة الواردات حسب أقسام السلع
UNIT VALUE INDEX OF IMPORTS BY COMMODITY SECTIONS
(100.0 = 2010)

Table No . (3)

جدول رقم : (3)

| CODE | COMMODITY SECTIONS | 2015 | 2014 | 2013 | 2012 | 2011 | أقسام السلع | الدليل |
|----------------------|--|--------|--------|--------|--------|--------|---|--------|
| 0 | Food and Live Animals | 122.48 | 126.67 | 132.73 | 129.10 | 131.36 | مواد غذائية وحيوانات حية | 0 |
| 1 | Beverages and Tobacco | 68.98 | 70.80 | 75.90 | 78.52 | 67.73 | مشروبات وتبغ | 1 |
| 2 | Crude Materials Inedible except Fuels | 71.33 | 72.02 | 79.27 | 78.91 | 87.29 | مواد خام غير صالحة للأكل ماعداء الوقود | 2 |
| 3 | Mineral Fuels , Lubricants and related Materials | 77.16 | 112.57 | 120.49 | 118.74 | 112.34 | مواد الوقود المعدنية والشحوم والمواد المتصلة بها | 3 |
| 4 | Animal and Vegetable Oils and Fats | 118.48 | 100.62 | 116.08 | 149.50 | 176.49 | زيوت وشحوم حيوانية ونباتية | 4 |
| 5 | Chemicals | 178.92 | 142.49 | 161.13 | 194.30 | 188.68 | مواد كيميائية | 5 |
| 6 | Manufactured Goods classified Chiefly by Materials | 125.13 | 124.85 | 120.23 | 111.32 | 128.75 | مصنوعات صنفت في الغالب حسب المواد المصنوعة منها | 6 |
| 7 | Machinery and Transport Equipment | 83.89 | 86.06 | 96.61 | 81.70 | 91.13 | آلات ومعدات نقل | 7 |
| 8 | Miscellaneous Manufactured Articles | 117.70 | 116.66 | 106.41 | 107.16 | 101.53 | مصنوعات مختلفة | 8 |
| OVERALL INDEX | | 104.56 | 106.53 | 112.67 | 105.20 | 117.80 | الرقم القياسي العام | |

الأرقام القياسية لقيمة وحدة الواردات حسب أقسام وفصول السلع
UNIT VALUE INDEX OF IMPORTS BY COMMODITY DIVISIONS AND SECTIONS
(100.0 = 2010)

Table No . (4)

جدول رقم : (4)

| CODE | COMMODITY DIVISIONS AND SECTIONS | 2015 | 2014 | 2013 | 2012 | 2011 | أقسام وفصول السلع | الدليل |
|------|--|--------|--------|--------|--------|--------|---|--------|
| 00 | Live Animals | 186.44 | 178.78 | 195.40 | 169.62 | 196.21 | حيوانات حيه | 00 |
| 01 | Meat and Meat Preparations | 193.33 | 198.26 | 189.26 | 220.68 | 217.83 | اللحوم ومستحضرات اللحوم | 01 |
| 02 | Dairy Products & Birds Eggs | 192.99 | 206.15 | 214.19 | 186.87 | 182.10 | منتجات الألبان وبيض الطيور | 02 |
| 03 | Fish & Fish Preparations | 189.05 | 169.97 | 199.80 | 198.76 | 157.53 | السماك و مستحضرات الاسماك | 03 |
| 04 | Cereals and Cereal Preparations | 73.37 | 82.66 | 96.37 | 97.69 | 109.89 | الحبوب ومستحضرات الحبوب | 04 |
| 05 | Vegetables and Fruits | 117.76 | 113.79 | 117.90 | 110.09 | 131.47 | الفواكه والخضراوات | 05 |
| 06 | Sugar , sugar Preparations & Honey | 120.83 | 104.50 | 129.00 | 139.30 | 160.65 | السكر ومستحضرات السكر والعسل | 06 |
| 07 | Coffee , Tea , Cocoa , Spices & their products | 223.49 | 200.86 | 215.13 | 117.91 | 150.22 | البن والشاي والكاكاو والتوابل ومصنوعاتها | 07 |
| 08 | Feeding Stuff for Animals | 99.18 | 111.80 | 113.07 | 105.48 | 87.93 | علف الحيوانات (باستثناء حبوب غير مطحونة) | 08 |
| 09 | Other food preparations , n.e.s. | 165.73 | 214.90 | 204.08 | 213.04 | 173.55 | مستحضرات الغذاء المختلفة | 09 |
| 0 | Food and Live Animals | 122.48 | 126.67 | 132.73 | 129.10 | 131.36 | مواد غذائية وحيوانات حية | 0 |

الأرقام القياسية لقيمة وحدة الواردات حسب أقسام وفصول السلع
UNIT VALUE INDEX OF IMPORTS BY COMMODITY DIVISIONS AND SECTIONS
(100.0 = 2010)

Table No . (4) cont

تابع جدول رقم : (4)

| CODE | COMMODITY DIVISIONS AND SECTIONS | 2015 | 2014 | 2013 | 2012 | 2011 | أقسام وفصول السلع | الدليل |
|------|--|--------|--------|--------|-------|--------|---|--------|
| 11 | Beverages | 86.61 | 79.47 | 89.01 | 94.99 | 74.94 | مشروبات | 11 |
| 12 | Tobacco & Tobacco manufactures | 62.46 | 69.04 | 72.23 | 73.05 | 60.92 | تبغ و مصنوعات التبغ | 12 |
| 1 | Beverages and Tobacco | 68.98 | 70.80 | 75.90 | 78.52 | 67.73 | مشروبات وتبغ | 1 |
| 22 | Oil seeds and oleaginous fruits | 59.23 | 126.52 | 53.81 | 60.10 | 58.39 | الحبوب الزيتية والثمار الزيتية | 22 |
| 23 | Crude Rubber (including synthetic & reclaimed) | 110.72 | 77.48 | 83.20 | 85.46 | 112.13 | المطاط الخام (ويشمل المطاط الصناعي وفضلات المطاط) | 23 |
| 24 | Cork and Wood | 86.97 | 88.97 | 82.21 | 84.19 | 98.32 | الفلين والخشب | 24 |
| 26 | Textile fibers (excluding wood)and their Wastes(not manufactured into yarn ,fabric) | 115.82 | 129.79 | 79.14 | 86.83 | 94.51 | الياف النسيج (غير مصنعة في شكل غزل او خيوط او نسيج) | 26 |
| 27 | Crude Fertilizers and crude Minerals (excluding coal , Petroleum and Precious | 83.77 | 55.57 | 68.56 | 73.31 | 91.10 | اسمدة ومعادن خام (باستثناء النفط والفحم والاحجار الكريمة) | 27 |
| 28 | Metalliferous ores and metal scrap | 51.06 | 65.91 | 77.10 | 75.96 | 85.72 | خامات المعادن وفضلات المعادن | 28 |
| 29 | Crude Animal and Vegetable .Materials n.e.s | 77.95 | 87.69 | 107.11 | 84.62 | 72.27 | مواد خام من أصل حيواني أو نباتي لم تذكر في مكان آخر | 29 |
| 2 | Crude Materials Inedible except Fuels | 71.33 | 72.02 | 79.27 | 78.91 | 87.29 | مواد خام غير صالحة للأكل ما عدا الوقود | 2 |

الأرقام القياسية لقيمة وحدة الواردات حسب أقسام وفصول السلع
UNIT VALUE INDEX OF IMPORTS BY COMMODITY DIVISIONS AND SECTIONS
(100.0 = 2010)

Table No . (4) cont .

تابع جدول رقم : (4)

| CODE | COMMODITY DIVISIONS AND SECTIONS | 2015 | 2014 | 2013 | 2012 | 2011 | أقسام وفصول السلع | الدليل |
|------|---|--------|--------|--------|--------|--------|---|--------|
| 32 | Coal Coke & Briquettes | 68.62 | 170.61 | 175.74 | 168.43 | 196.77 | الفحم الحجري وفحم الكوك | 32 |
| 33 | Petroleum , Petroleum Products and related Materials | 77.18 | 112.39 | 120.47 | 118.93 | 111.16 | النفط ومنتجات تقطير النفط والمواد المتعلقة بها | 33 |
| 34 | Gas Natural and Manufactured | 88.07 | 96.40 | 100.67 | 76.01 | 57.27 | الغاز الطبيعي و الغاز المصنع | 34 |
| 3 | Mineral Fuels , Lubricants and related Materials | 77.16 | 112.57 | 120.49 | 118.74 | 112.34 | مواد الوقود المعدنية والشحوم والمواد المتصلة بها | 3 |
| 42 | Fixed Vegetable Oils and Fats | 117.86 | 99.89 | 115.86 | 149.38 | 175.93 | زيوت ودهون نباتية ثابتة | 42 |
| 43 | Animal and Vegetables Oils and Fats Processed and Waxes of Vegetable Origin | 182.68 | 233.91 | 133.33 | 161.04 | 202.95 | زيوت وشحوم حيوانية ونباتية مجهزة بما في ذلك الشموع التي هي من أصل حيواني أو نباتي | 43 |
| 4 | Animal and Vegetable Oils and Fats | 118.48 | 100.62 | 116.08 | 149.50 | 176.49 | زيوت وشحوم حيوانية ونباتية | 4 |

الأرقام القياسية لقيمة وحدة الواردات حسب أقسام وفصول السلع
UNIT VALUE INDEX OF IMPORTS BY COMMODITY DIVISIONS AND SECTIONS
 (100.0 = 2010)

Table No . (4) cont

تابع جدول رقم : (4)

| CODE | COMMODITY DIVISIONS AND SECTIONS | 2015 | 2014 | 2013 | 2012 | 2011 | أقسام وفصول السلع | الدليل |
|------|---|--------|--------|--------|--------|--------|---|--------|
| 51 | Organic Chemicals | 140.56 | 161.67 | 90.86 | 97.56 | 115.53 | عناصر كيميائية ومركباتها | 51 |
| 52 | Inorganic chemicals | 62.31 | 60.06 | 63.15 | 76.44 | 74.48 | قطران معدني ومواد كيميائية خام من اصل نفطي او غاز طبيعي | 52 |
| 53 | Dyeing, tanning and coloring materials | 93.67 | 82.66 | 92.82 | 111.69 | 91.93 | مواد الدباغة والصباغة والتلوين | 53 |
| 55 | Essential oils perfume materials , "toilet Polishing and cleaning "preparations | 137.84 | 76.05 | 104.34 | 111.21 | 73.66 | الزيوت العطرية الطيارة ومستحضرات الزينة والتنظيف | 55 |
| 56 | "Fertilizers , Manufactured" | 76.03 | 104.19 | 61.52 | 83.82 | 61.95 | أسمدة مصنعة | 56 |
| 57 | Explosives and pyrotechnic products | 118.92 | 130.07 | 133.07 | 132.68 | 161.13 | متفجرات و منتجات الاصناف النارية | 57 |
| 58 | Artificial resins and plastic " materials, and cellulose esters and | 161.25 | 169.52 | 163.17 | 189.29 | 176.95 | مواد من بلاستيك و منتجات اصطناعية وسيليلوز تركيبى | 58 |
| 59 | Chemical Materials and products n.e.s. | 126.09 | 107.41 | 111.15 | 155.07 | 127.22 | مواد ومنتجات كيميائية لم تذكر في مكان آخر | 59 |
| 5 | Chemicals | 178.92 | 142.49 | 161.13 | 194.30 | 188.68 | مواد كيميائية | 5 |

الأرقام القياسية لقيمة وحدة الواردات حسب أقسام وفصول السلع
UNIT VALUE INDEX OF IMPORTS BY COMMODITY DIVISIONS AND SECTIONS
(100.0 = 2010)

Table No . (4) cont

تابع جدول رقم : (4)

| CODE | COMMODITY DIVISIONS AND SECTIONS | 2015 | 2014 | 2013 | 2012 | 2011 | أقسام وفصول السلع | الدليل |
|------|---|--------|--------|--------|--------|--------|---|--------|
| 61 | Leather, leather manufactures " "n.e.s and dress fur skins | 212.22 | 197.43 | 129.22 | 118.70 | 138.06 | الجلد و مصنوعات الجلد التي لم تذكر في مكان آخر والفراء المجهز | 61 |
| 62 | Rubber Manufactures n.e.s. | 114.79 | 171.67 | 164.44 | 164.80 | 154.55 | مصنوعات المطاط التي لم تذكر في مكان آخر | 62 |
| 63 | Cork and Wood Manufactures (excluding furniture) | 104.16 | 122.98 | 114.56 | 88.49 | 133.67 | مصنوعات الخشب والفلين باستثناء الإثاث | 63 |
| 64 | Paper paperboard and Articles of pulp paper and paper board | 245.97 | 196.49 | 185.64 | 192.68 | 195.50 | ورق وورق مقوى ومصنوعات الورق | 64 |
| 65 | Textile yarn Fabrics Made up articles & related products | 166.55 | 208.58 | 167.69 | 147.18 | 147.88 | نسيج وغزل وأقمشه ومصنوعات النسيج والمنتجات المتصلة بها | 65 |
| 66 | Non-metallic Mineral manufactures n.e.s. | 121.97 | 108.97 | 112.64 | 130.44 | 115.69 | مصنوعات من معادن غير حديدية لم تذكر في مكان آخر | 66 |
| 67 | Iron and steel | 54.43 | 78.86 | 77.10 | 81.10 | 87.60 | الحديد والصلب | 67 |
| 68 | Non ferrous metals | 141.71 | 128.75 | 150.62 | 144.93 | 98.27 | معادن غير حديدية | 68 |
| 69 | Manufactures of Metals n.e.s. | 196.13 | 143.75 | 136.41 | 76.13 | 160.94 | مصنوعات المعادن التي لم تذكر في مكان آخر | 69 |
| 6 | Manufactured Goods classified Chiefly by Materials | 125.13 | 124.85 | 120.23 | 111.32 | 128.75 | مصنوعات صنفت في الغالب حسب المواد المصنوعة منها | 6 |

الأرقام القياسية لقيمة وحدة الواردات حسب أقسام وفصول السلع
UNIT VALUE INDEX OF IMPORTS BY COMMODITY DIVISIONS AND SECTIONS
(100.0 = 2010)

Table No . (4) cont .

تابع جدول رقم : (4)

| CODE | COMMODITY DIVISIONS AND SECTIONS | 2015 | 2014 | 2013 | 2012 | 2011 | أقسام وفصول السلع | الدليل |
|------|--|--------|--------|--------|--------|--------|---|--------|
| 71 | Machinery accept electrical | 99.96 | 132.12 | 160.16 | 144.44 | 214.75 | آلات ومعدات توليد الطاقة | 71 |
| 72 | Machinery and electrical equipment | 73.33 | 74.34 | 78.64 | 80.12 | 89.24 | آلات مخصصة لصناعات معينة | 72 |
| 73 | Transport Equipment | 116.41 | 121.70 | 121.29 | 115.19 | 113.21 | معدات النقل | 73 |
| 74 | General Industrial machinery and Equipment | 80.59 | 84.32 | 93.84 | 83.75 | 86.68 | آلات ومعدات للصناعة وأجزاؤها لم تذكر في مكان آخر | 74 |
| 75 | Office Machines and Automatic data Processing Equipments | 144.66 | 86.10 | 130.86 | 104.34 | 117.20 | آلات مكتبية وآلات حاسبه الكترونية لتجهيز البيانات | 75 |
| 76 | Telecommunications and sound Reproducing Apparatus and Equipment | 170.67 | 80.94 | 172.75 | 126.00 | 79.66 | أجهزة ومعدات الاتصالات وتسجيل الصوت واستعادته | 76 |
| 77 | Electrical Machinery Apparatus and Appliances n.e.s. | 133.23 | 150.27 | 129.10 | 130.32 | 143.82 | آلات وأجهزة كهربائية لم تذكر وأجزائها وقطعها المنفصلة | 77 |
| 78 | Road Vehicles (including air cushion vehicles) | 33.15 | 60.19 | 60.34 | 54.22 | 60.83 | السيارات (بما في ذلك السيارات ذات الاستعمالات الخاصة) | 78 |
| 79 | Other Transport Equipment | 109.97 | 63.73 | 163.67 | 85.59 | 74.84 | معدات النقل الاخرى | 79 |
| 7 | Machinery and Transport Equipment | 83.89 | 86.06 | 96.61 | 81.70 | 91.13 | آلات ومعدات نقل | 7 |

الأرقام القياسية لقيمة وحدة الواردات حسب أقسام وفصول السلع
UNIT VALUE INDEX OF IMPORTS BY COMMODITY DIVISIONS AND SECTIONS
(100.0 = 2010)

Table No . (4) cont

تابع جدول رقم : (4)

| CODE | COMMODITY DIVISIONS AND SECTIONS | 2015 | 2014 | 2013 | 2012 | 2011 | أقسام وفصول السلع | الدليل |
|------|--|--------|--------|--------|--------|--------|---|--------|
| 81 | Sanitary Plumbing Heating and lighting Fixtures and Fittings etc. | 174.67 | 120.85 | 94.63 | 88.00 | 79.18 | أجهزة وأصناف ثابتة وأدوات صحية وأحواض غسيل وما يتعلق بالتدفئة والإنارة من أدوات | 81 |
| 82 | Furniture and parts there of | 109.40 | 105.34 | 83.72 | 75.34 | 74.70 | الأثاث وأجزاء الأثاث | 82 |
| 83 | Travel Goods Handbags and similar Articles | 402.07 | 370.57 | 273.54 | 267.01 | 167.19 | لوازم السفر من حقائب وما شابهها | 83 |
| 84 | Clothing | 139.45 | 209.54 | 132.85 | 125.79 | 121.11 | الملابس | 84 |
| 85 | Footwear | 84.54 | 184.95 | 76.71 | 126.03 | 49.82 | الأحذية | 85 |
| 87 | Professional Scientific and Controlling instruments and apparatus n.e.s. | 114.60 | 143.59 | 159.51 | 129.88 | 149.55 | أجهزة فنية وعلمية وأدوات وأجهزة ضابطة للقياس والمراقبة والتحكم ومعدات بصرية | 87 |
| 88 | Photographic Apparatus Equipment's and supplies and optical goods n.e.s. | 91.23 | 106.94 | 123.41 | 89.11 | 87.24 | ادوات واجهزة تصوير فوتوغرافي وسينمائي وبصريات غير مذكورة ولا داخله في مكان آخر | 88 |
| 89 | Miscellaneous Manufactured Articles | 102.03 | 73.84 | 98.43 | 116.10 | 112.09 | مصنوعات مختلفة لم تذكر في مكان آخر | 89 |
| 8 | Miscellaneous Manufactured Articles | 117.70 | 116.66 | 106.41 | 107.16 | 101.53 | مصنوعات مختلفة | 8 |

الأرقام القياسية لكمية الصادرات حسب أقسام وفصول السلع
QUANTUM INDEX OF EXPORTS BY COMMODITY DIVISIONS AND SECTIONS
 (100.0 = 2010)

Table No . (5)

جدول رقم : (5)

| CODE | OVERALL INDEX AND TERMS OF TRADE | 2015 | 2014 | 2013 | 2012 | 2011 | أقسام وفصول السلع | الدليل |
|----------------------|--|--------|--------|--------|--------|-------|--|--------|
| 33 | Petroleum , Petroleum Products and related Materials | 32.35 | 33.81 | 82.47 | 127.19 | 40.01 | النفط ومنتجات تقطير النفط والمواد المتعلقة بها | 33 |
| 34 | Gas Natural and Manufactured | 67.68 | 71.51 | 67.90 | 109.64 | 31.57 | غاز طبيعي ومصنوع | 34 |
| 3 | Mineral Fuels , Lubricants and related Materials | 36.90 | 38.67 | 80.59 | 124.93 | 38.92 | مواد الوقود المعدنية والشحوم والمواد المتصلة بها | 3 |
| 51 | Organic Chemicals | 11.65 | 15.31 | 16.13 | 3.47 | 33.48 | المواد الكيماوية العضوية | 51 |
| 52 | Inorganic chemicals | 300.63 | 108.73 | 101.39 | 105.00 | 27.76 | قطران معدنى ومواد كيماويه خام من اصل نفطي او غاز طبيعي | 52 |
| 5 | Chemicals | 17.23 | 15.17 | 15.63 | 5.54 | 27.67 | مواد كيماوية | 5 |
| 67 | Iron and steel | 21.91 | 63.00 | 37.44 | 35.48 | 32.17 | الحديد و الصلب | 67 |
| 6 | Manufactured Goods Classified Chiefly by Materials | 21.90 | 63.00 | 37.44 | 35.48 | 32.17 | مصنوعات صنفت في الغالب حسب المواد المصنوعة منها | 6 |
| OVERALL INDEX | | 36.49 | 38.50 | 79.27 | 122.43 | 38.70 | الرقم القياسي العام | |

الأرقام القياسية لكمية الواردات حسب أقسام السلع
QUANTUM INDEX OF IMPORTS BY COMMODITY SECTIONS
 (100.0 = 2010)

Table No . (6)

جدول رقم : (6)

| CODE | COMMODITY SECTIONS | 2015 | 2014 | 2013 | 2012 | 2011 | أقسام السلع | الدليل |
|----------------------|--|--------|---------|---------|---------|--------|---|--------|
| 0 | Food and Live Animals | 155.54 | 142.68 | 170.22 | 153.14 | 87.64 | مواد غذائية وحيوانات حية | 0 |
| 1 | Beverages and Tobacco | 558.10 | 644.41 | 770.46 | 573.67 | 178.95 | مشروبات وتبغ | 1 |
| 2 | Crude Materials Inedible except Fuels | 41.53 | 119.38 | 154.94 | 95.78 | 20.27 | مواد خام غير صالحة للأكل ماعداء الوقود | 2 |
| 3 | Mineral Fuels , Lubricants and related Materials | 850.21 | 1154.10 | 1564.06 | 1464.94 | 424.94 | مواد الوقود المعدنية والشحوم والمواد المتصلة بها | 3 |
| 4 | Animal and Vegetable Oils and Fats | 192.85 | 143.51 | 205.39 | 320.52 | 285.12 | زيوت وشحوم حيوانية ونباتية | 4 |
| 5 | Chemicals | 63.42 | 91.23 | 120.34 | 91.63 | 32.95 | مواد كيميائية | 5 |
| 6 | Manufactured Goods classified Chiefly by Materials | 42.50 | 61.44 | 98.42 | 83.78 | 20.45 | مصنوعات صنفت في الغالب حسب المواد المصنوعة منها | 6 |
| 7 | Machinery and Transport Equipment | 56.37 | 77.22 | 114.24 | 102.89 | 20.88 | آلات ومعدات نقل | 7 |
| 8 | Miscellaneous Manufactured Articles | 119.99 | 132.62 | 175.59 | 148.33 | 53.81 | مصنوعات مختلفة | 8 |
| OVERALL INDEX | | 80.20 | 101.42 | 141.88 | 124.29 | 37.12 | الرقم القياسي العام | |

الأرقام القياسية لكمية الواردات حسب أقسام وفصول السلع
QUANTUM INDEX OF IMPORTS BY COMMODITY DIVISIONS AND SECTIONS
 (100.0 = 2010)

Table No . (7)

جدول رقم : (7)

| CODE | COMMODITY DIVISIONS AND SECTIONS | 2015 | 2014 | 2013 | 2012 | 2011 | أقسام وفصول السلع | الدليل |
|------|--|--------|--------|--------|--------|--------|--|--------|
| 00 | Live Animals | 738.52 | 812.52 | 737.02 | 546.23 | 67.38 | حيوانات حيه | 00 |
| 01 | Meat and Meat Preparations | 177.82 | 199.95 | 225.79 | 218.86 | 63.47 | اللحوم ومستحضرات اللحم | 01 |
| 02 | Dairy Products & Birds Eggs | 122.78 | 100.12 | 102.26 | 122.43 | 69.77 | منتجات الألبان وبيض الطيور | 02 |
| 03 | Fish & Fish Preparations | 122.24 | 141.80 | 183.19 | 167.90 | 61.62 | السماك و مستحضرات الاسماك | 03 |
| 04 | Cereals and Cereal Preparations | 131.45 | 108.99 | 146.88 | 121.05 | 84.43 | الحبوب ومستحضرات الحبوب | 04 |
| 05 | Vegetables and Fruits | 158.68 | 174.29 | 212.26 | 168.81 | 92.38 | الفواكه والخضراوات | 05 |
| 06 | Sugar , sugar Preparations & Honey | 68.44 | 130.52 | 137.54 | 118.03 | 75.52 | السكر ومستحضرات السكر والعسل | 06 |
| 07 | Coffee , Tea , Cocoa , Spices & their products | 208.19 | 209.03 | 207.23 | 381.23 | 124.19 | البن والشاي والكاكاو والتوابل ومصنوعاتها | 07 |
| 08 | Feeding Stuff for Animals | 661.71 | 737.28 | 742.12 | 619.93 | 402.85 | (علف الحيوانات) باستثناء حبوب غير مطحونة | 08 |
| 09 | Other food preparations , n.e.s. | 538.55 | 191.57 | 200.00 | 194.38 | 160.97 | مستحضرات الغذاء المختلفة | 09 |
| 0 | Food and Live Animals | 155.54 | 142.68 | 170.22 | 153.14 | 87.64 | مواد غذائية وحيوانات حية | 0 |

الأرقام القياسية لكمية الواردات حسب أقسام وفصول السلع
QUANTUM INDEX OF IMPORTS BY COMMODITY DIVISIONS AND SECTIONS
 (100.0 = 2010)

Table No . (7) cont

تابع جدول رقم : (7)

| CODE | COMMODITY DIVISIONS AND SECTIONS | 2015 | 2014 | 2013 | 2012 | 2011 | أقسام وفصول السلع | الدليل |
|------|--|---------|----------|----------|---------|--------|---|--------|
| 11 | Beverages | 1644.03 | 1187.45 | 1836.63 | 1561.34 | 948.16 | مشروبات | 11 |
| 12 | Tobacco & Tobacco manufactures | 448.56 | 589.63 | 662.92 | 474.04 | 101.36 | تبغ و مصنوعات التبغ | 12 |
| 1 | Beverages and Tobacco | 558.10 | 644.41 | 770.46 | 573.67 | 178.95 | مشروبات وتبغ | 1 |
| 22 | Oil seeds and oleaginous fruits | 12.23 | 4.14 | 7.54 | 9.02 | 3.75 | الحبوب الزيتية والثمار الزيتية | 22 |
| 23 | Crude Rubber (including synthetic & reclaimed) | 95.50 | 93.47 | 132.14 | 127.45 | 17.17 | المطاط الخام (ويشمل المطاط الصناعي وفضلات المطاط) | 23 |
| 24 | Cork and Wood | 31.52 | 90.60 | 178.81 | 128.73 | 24.93 | الفلين والخشب | 24 |
| 26 | Textile fibers (excluding wood)and their Wastes(not manufactured into yarn, fabric | 40.18 | 26.34 | 103.33 | 67.32 | 17.90 | الياف النسيج (غير مصنعة في شكل غزل او خيوط او نسيج) | 26 |
| 27 | Crude Fertilizers and crude Minerals (excluding coal , Petroleum and Precious) | 14.65 | 63.96 | 59.07 | 41.48 | 18.30 | اسمدة ومعادن خام (باستثناء النفط والفحم والاحجار الكريمة) | 27 |
| 28 | Metalliferous ores and metal scrap | 3180.74 | 14776.12 | 18915.62 | 8755.51 | 745.95 | خامات المعادن وفضلات المعادن | 28 |
| 29 | Crude Animal and Vegetable .Materials n.e.s | 276.01 | 384.26 | 291.88 | 276.17 | 93.06 | مواد خام من أصل حيواني أو نباتي لم تذكر في مكان آخر | 29 |
| 2 | Crude Materials Inedible except Fuels | 41.53 | 119.38 | 154.94 | 95.78 | 20.27 | مواد خام غير صالحة للأكل ما عدا الوقود | 2 |

الأرقام القياسية لكمية الواردات حسب أقسام وفصول السلع
QUANTUM INDEX OF IMPORTS BY COMMODITY DIVISIONS AND SECTIONS
 (100.0 = 2010)

Table No . (7) cont .

تابع جدول رقم : (7)

| CODE | COMMODITY DIVISIONS AND SECTIONS | 2015 | 2014 | 2013 | 2012 | 2011 | أقسام وفصول السلع | الدليل |
|------|---|--------|---------|---------|---------|--------|---|--------|
| 32 | Coal Coke & Briquettes | 975.54 | 562.22 | 230.47 | 271.01 | 163.47 | الفحم الحجري وفحم الكوك | 32 |
| 33 | Petroleum , Petroleum Products and related Materials | 853.32 | 1160.18 | 1573.72 | 1466.49 | 426.04 | النفط ومنتجات تقطير النفط والمواد المتعلقة بها | 33 |
| 34 | Gas Natural and Manufactured | 54.72 | 46.11 | 14.75 | 1740.79 | 306.95 | الغاز الطبيعي و الغاز المصنع | 34 |
| 3 | Mineral Fuels , Lubricants and related Materials | 850.21 | 1154.10 | 1564.06 | 1464.94 | 424.94 | مواد الوقود المعدنية والشحوم والمواد المتصلة بها | 3 |
| 42 | Fixed Vegetable Oils and Fats | 198.46 | 148.28 | 211.04 | 331.00 | 290.34 | زيوت ودهون نباتية ثابتة | 42 |
| 43 | Animal and Vegetables Oils and Fats Processed and Waxes of Vegetable Origin | 48.79 | 20.85 | 60.12 | 51.41 | 151.04 | زيوت وشحوم حيوانية ونباتية مجهزة بما في ذلك الشموع التي هي من أصل حيواني أو نباتي | 43 |
| 4 | Animal and Vegetable Oils and Fats | 192.85 | 143.51 | 205.39 | 320.52 | 285.12 | زيوت وشحوم حيوانية ونباتية | 4 |

الأرقام القياسية لكمية الواردات حسب أقسام وفصول السلع
QUANTUM INDEX OF IMPORTS BY COMMODITY DIVISIONS AND SECTIONS
 (100.0 = 2010)

Table No . (7) cont

تابع جدول رقم : (7)

| CODE | COMMODITY DIVISIONS AND SECTIONS | 2015 | 2014 | 2013 | 2012 | 2011 | أقسام وفصول السلع | الدليل |
|------|---|--------|--------|--------|--------|--------|---|--------|
| 51 | Organic Chemicals | 30.25 | 31.19 | 169.98 | 287.83 | 33.48 | عناصر كيميائية ومركباتها | 51 |
| 52 | Inorganic chemicals | 49.27 | 77.92 | 94.90 | 60.73 | 25.10 | قطران معدني ومواد كيميائية خام من اصل نفطي او غاز طبيعي | 52 |
| 53 | Dyeing, tanning and coloring materials | 87.41 | 135.53 | 177.23 | 127.32 | 38.17 | مواد الدباغة والصباغة والتلوين | 53 |
| 55 | Essential oils perfume materials , "toilet Polishing and cleaning "preparations | 281.83 | 509.13 | 478.52 | 397.68 | 206.81 | الزيوت العطرية الطيارة ومستحضرات الزينة والتنظيف | 55 |
| 56 | "Fertilizers , Manufactured" | 165.40 | 119.03 | 310.64 | 111.11 | 26.07 | أسمدة مصنعة | 56 |
| 57 | Explosives and pyrotechnic products | 92.88 | 93.48 | 145.30 | 103.88 | 23.09 | متفجرات و منتجات الاصناف النارية | 57 |
| 58 | Artificial resins and plastic " materials, and cellulose esters and | 48.35 | 59.61 | 81.98 | 46.57 | 16.70 | مواد من بلاستيك و منتجات اصطناعية وسيليلوز تركيبى | 58 |
| 59 | Chemical Materials and products n.e.s. | 28.74 | 45.58 | 74.47 | 45.55 | 19.98 | مواد ومنتجات كيميائية لم تذكر في مكان آخر | 59 |
| 5 | Chemicals | 63.42 | 91.23 | 120.34 | 91.63 | 32.95 | مواد كيميائية | 5 |

الأرقام القياسية لكمية الواردات حسب أقسام وفصول السلع
QUANTUM INDEX OF IMPORTS BY COMMODITY DIVISIONS AND SECTIONS
 (100.0 = 2010)

Table No . (7) cont

تابع جدول رقم : (7)

| CODE | COMMODITY DIVISIONS AND SECTIONS | 2015 | 2014 | 2013 | 2012 | 2011 | أقسام وفصول السلع | الدليل |
|------|---|--------|--------|--------|--------|-------|---|--------|
| 61 | Leather, leather manufactures "n.e.s and dress fur skins | 227.85 | 91.59 | 137.29 | 145.58 | 20.76 | الجلد و مصنوعات الجلد التي لم تذكر في مكان آخر والفراء المجهز | 61 |
| 62 | Rubber Manufactures n.e.s. | 114.76 | 98.70 | 164.65 | 159.10 | 36.13 | مصنوعات المطاط التي لم تذكر في مكان آخر | 62 |
| 63 | Cork and Wood Manufactures (excluding furniture) | 29.32 | 42.60 | 54.85 | 45.14 | 12.49 | مصنوعات الخشب والفلين باستثناء الاثاث | 63 |
| 64 | Paper paperboard and Articles of pulp paper and paper board | 47.27 | 55.28 | 81.87 | 60.01 | 31.54 | ورق وورق مقوى ومصنوعات الورق | 64 |
| 65 | Textile yarn Fabrics Made up articles & related products | 181.94 | 186.82 | 407.75 | 423.35 | 93.06 | نسيج وغزل وأقمشه ومصنوعات النسيج والمنتجات المتصلة بها | 65 |
| 66 | Non-metallic Mineral manufactures n.e.s. | 61.88 | 120.02 | 166.10 | 100.22 | 21.68 | مصنوعات من معادن غير حديدية لم تذكر في مكان آخر | 66 |
| 67 | Iron and steel | 28.05 | 33.25 | 62.42 | 48.10 | 12.67 | الحديد والصلب | 67 |
| 68 | Non ferrous metals | 37.44 | 54.83 | 84.93 | 61.33 | 39.87 | معادن غير حديدية | 68 |
| 69 | Manufactures of Metals n.e.s. | 26.88 | 51.27 | 74.28 | 102.68 | 18.22 | مصنوعات المعادن التي لم تذكر في مكان آخر | 69 |
| 6 | Manufactured Goods classified Chiefly by Materials | 42.50 | 61.44 | 98.42 | 83.78 | 20.45 | مصنوعات صنفت في الغالب حسب المواد المصنوعة منها | 6 |

الأرقام القياسية لكمية الواردات حسب أقسام وفصول السلع
QUANTUM INDEX OF IMPORTS BY COMMODITY DIVISIONS AND SECTIONS
 (100.0 = 2010)

Table No . (7) cont .

تابع جدول رقم : (7)

| CODE | COMMODITY DIVISIONS AND SECTIONS | 2015 | 2014 | 2013 | 2012 | 2011 | أقسام وفصول السلع | الدليل |
|------|--|--------|--------|--------|--------|-------|---|--------|
| 71 | Machinery accept electrical | 63.96 | 97.54 | 101.35 | 35.77 | 13.20 | آلات ومعدات توليد الطاقة | 71 |
| 72 | Machinery and electrical equipment | 19.11 | 47.36 | 71.05 | 34.79 | 15.12 | آلات مخصصة لصناعات معينة | 72 |
| 73 | Transport Equipment | 12.30 | 26.68 | 32.43 | 19.16 | 6.64 | معدات النقل | 73 |
| 74 | General Industrial machinery and Equipment | 42.67 | 67.04 | 91.54 | 71.93 | 19.49 | آلات ومعدات للصناعة وأجزاؤها لم تذكر في مكان آخر | 74 |
| 75 | Office Machines and Automatic data Processing Equipments | 59.33 | 299.04 | 282.09 | 303.66 | 34.28 | آلات مكتبية وآلات حاسبه الكترونية لتجهيز البيانات | 75 |
| 76 | Telecommunications and sound Reproducing Apparatus and Equipment | 67.57 | 188.45 | 134.35 | 193.17 | 35.54 | أجهزة ومعدات الاتصالات وتسجيل الصوت واستعادته | 76 |
| 77 | Electrical Machinery Apparatus and Appliances n.e.s. | 41.27 | 44.70 | 74.80 | 66.99 | 16.85 | آلات وأجهزة كهربائية لم تذكر وأجزائها وقطعها المنفصلة | 77 |
| 78 | Road Vehicles (including air cushion vehicles) | 72.61 | 97.54 | 179.60 | 183.63 | 28.95 | السيارات (بما في ذلك السيارات ذات الاستعمالات الخاصة) | 78 |
| 79 | Other Transport Equipment | 130.66 | 18.81 | 81.69 | 58.64 | 9.19 | معدات النقل الاخرى | 79 |
| 7 | Machinery and Transport Equipment | 56.37 | 77.22 | 114.24 | 102.89 | 20.88 | آلات ومعدات نقل | 7 |

الأرقام القياسية لكمية الواردات حسب أقسام وفصول السلع
QUANTUM INDEX OF IMPORTS BY COMMODITY DIVISIONS AND SECTIONS
 (100.0 = 2010)

Table No . (7) cont

تابع جدول رقم : (7)

| CODE | COMMODITY DIVISIONS AND SECTIONS | 2015 | 2014 | 2013 | 2012 | 2011 | أقسام وفصول السلع | الدليل |
|------|--|--------|--------|--------|--------|--------|---|--------|
| 81 | Sanitary Plumbing Heating and lighting Fixtures and Fittings etc. | 25.49 | 41.44 | 66.70 | 53.97 | 14.47 | أجهزة وأصناف ثابتة وأدوات صحية وأحواض غسيل وما يتعلق بالتدفئة والإنارة من أدوات | 81 |
| 82 | Furniture and parts there of | 114.64 | 158.95 | 257.11 | 252.15 | 50.71 | الأثاث وأجزاء الأثاث | 82 |
| 83 | Travel Goods Handbags and similar Articles | 109.79 | 129.82 | 166.70 | 156.73 | 78.09 | لوازم السفر من حقائب وما شابهها | 83 |
| 84 | Clothing | 336.94 | 197.01 | 364.45 | 366.34 | 194.45 | الملابس | 84 |
| 85 | Footwear | 401.66 | 149.57 | 392.58 | 185.80 | 215.46 | الأحذية | 85 |
| 87 | Professional Scientific and Controlling instruments and apparatus n.e.s. | 30.92 | 32.25 | 37.93 | 32.59 | 11.08 | أجهزة فنية وعلمية وأدوات وأجهزة ضابطة للقياس والمراقبة والتحكم ومعدات بصرية | 87 |
| 88 | Photographic Apparatus Equipment's and supplies and optical goods n.e.s. | 203.24 | 214.39 | 292.83 | 352.03 | 101.35 | ادوات واجهزة تصوير فوتوغرافي وسينمائي وبصريات غير مذكورة ولا داخله في مكان آخر | 88 |
| 89 | Miscellaneous Manufactured Articles | 247.64 | 434.97 | 381.54 | 267.51 | 69.36 | مصنوعات مختلفة لم تذكر في مكان آخر | 89 |
| 8 | Miscellaneous Manufactured Articles | 119.99 | 132.62 | 175.59 | 148.33 | 53.81 | مصنوعات مختلفة | 8 |

الأرقام القياسية لقيمة الصادرات حسب أقسام وفصول السلع
VALUE INDEX OF EXPORTS BY COMMODITY DIVISIONS AND SECTIONS
 (100.0 = 2010)

Table No . (8)

جدول رقم : (8)

| CODE | OVERALL INDEX AND TERMS OF TRADE | 2015 | 2014 | 2013 | 2012 | 2011 | أقسام وفصول السلع | الدليل |
|----------------------|--|--------|--------|--------|--------|-------|--|--------|
| 33 | Petroleum , Petroleum Products and related Materials | 22.47 | 40.68 | 111.82 | 176.29 | 51.47 | النفط ومنتجات تقطير النفط والمواد المتعلقة بها | 33 |
| 34 | Gas Natural and Manufactured | 59.91 | 84.54 | 84.41 | 141.40 | 31.76 | غاز طبيعي ومصنوع | 34 |
| 3 | Mineral Fuels , Lubricants and related Materials | 27.29 | 46.33 | 108.29 | 171.80 | 48.93 | مواد الوقود المعدنية والشحوم والمواد المتصلة بها | 3 |
| 51 | Organic Chemicals | 12.61 | 20.81 | 26.57 | 4.91 | 40.36 | المواد الكيماوية العضوية | 51 |
| 52 | Inorganic chemicals | 393.35 | 129.82 | 86.59 | 131.37 | 37.43 | قطران معدني ومواد كيماويه خام من اصل نفطي او غاز طبيعي | 52 |
| 5 | Chemicals | 40.46 | 20.87 | 23.75 | 7.48 | 39.94 | مواد كيماوية | 5 |
| 67 | Iron and steel | 28.16 | 48.56 | 42.72 | 42.43 | 37.91 | الحديد و الصلب | 67 |
| 6 | Manufactured Goods Classified Chiefly by Materials | 34.60 | 60.07 | 44.79 | 44.87 | 38.57 | مصنوعات صنفت في الغالب حسب المواد المصنوعة منها | 6 |
| OVERALL INDEX | | 32.24 | 48.82 | 106.74 | 168.42 | 48.76 | الرقم القياسي العام | |

الأرقام القياسية لقيمة الواردات حسب أقسام السلع
VALUE INDEX OF IMPORTS BY COMMODITY SECTIONS
 (100.0 = 2010)

Table No . (9)

جدول رقم : (9)

| CODE | COMMODITY SECTIONS | 2015 | 2014 | 2013 | 2012 | 2011 | أقسام السلع | الدليل |
|----------------------|--|--------|---------|---------|---------|--------|---|--------|
| 0 | Food and Live Animals | 190.51 | 180.74 | 225.93 | 197.72 | 115.12 | مواد غذائية وحيوانات حية | 0 |
| 1 | Beverages and Tobacco | 384.98 | 456.25 | 584.76 | 450.44 | 121.21 | مشروبات وتبغ | 1 |
| 2 | Crude Materials Inedible except Fuels | 29.62 | 85.97 | 122.83 | 75.58 | 17.69 | مواد خام غير صالحة للأكل ماعداد الوقود | 2 |
| 3 | Mineral Fuels , Lubricants and related Materials | 655.99 | 1299.22 | 1884.54 | 1739.53 | 477.39 | مواد الوقود المعدنية والشحوم والمواد المتصلة بها | 3 |
| 4 | Animal and Vegetable Oils and Fats | 228.49 | 144.39 | 238.41 | 479.17 | 503.21 | زيوت وشحوم حيوانية ونباتية | 4 |
| 5 | Chemicals | 113.47 | 130.00 | 193.91 | 178.03 | 62.17 | مواد كيميائية | 5 |
| 6 | Manufactured Goods classified Chiefly by Materials | 53.18 | 76.71 | 118.33 | 93.26 | 26.33 | مصنوعات صنفت في الغالب حسب المواد المصنوعة منها | 6 |
| 7 | Machinery and Transport Equipment | 47.29 | 66.46 | 110.36 | 84.06 | 19.03 | آلات ومعدات نقل | 7 |
| 8 | Miscellaneous Manufactured Articles | 141.23 | 154.71 | 186.84 | 158.95 | 54.63 | مصنوعات مختلفة | 8 |
| OVERALL INDEX | | 83.86 | 108.04 | 159.85 | 130.76 | 43.73 | الرقم القياسي العام | |

الأرقام القياسية لقيمة الواردات حسب أقسام وفصول السلع
VALUE INDEX OF IMPORTS BY COMMODITY DIVISIONS AND SECTIONS
 (100.0 = 2010)

Table No . (10)

جدول رقم : (10)

| CODE | COMMODITY DIVISIONS AND SECTIONS | 2015 | 2014 | 2013 | 2012 | 2011 | أقسام وفصول السلع | الدليل |
|------|--|---------|---------|---------|--------|--------|---|--------|
| 00 | Live Animals | 1376.91 | 1452.59 | 1440.15 | 926.51 | 132.20 | حيوانات حيه | 00 |
| 01 | Meat and Meat Preparations | 343.77 | 396.43 | 427.32 | 483.00 | 138.26 | اللحوم ومستحضرات اللحوم | 01 |
| 02 | Dairy Products & Birds Eggs | 236.96 | 206.39 | 219.03 | 228.78 | 127.05 | منتجات الألبان وبيض الطيور | 02 |
| 03 | Fish & Fish Preparations | 231.10 | 241.03 | 366.01 | 333.73 | 97.07 | السماك و مستحضرات الاسماك | 03 |
| 04 | Cereals and Cereal Preparations | 96.44 | 90.09 | 141.55 | 118.25 | 92.78 | الحبوب ومستحضرات الحبوب | 04 |
| 05 | Vegetables and Fruits | 186.86 | 198.32 | 250.25 | 185.84 | 121.46 | الفواكه والخضراوات | 05 |
| 06 | Sugar , sugar Preparations & Honey | 82.69 | 136.40 | 177.43 | 164.42 | 121.33 | السكر ومستحضرات السكر والعسل | 06 |
| 07 | Coffee , Tea , Cocoa , Spices & their products | 465.28 | 419.86 | 445.81 | 449.51 | 186.55 | البن والشاي والكاكاو والتوابل ومصنوعاتها | 07 |
| 08 | Feeding Stuff for Animals | 656.25 | 824.28 | 839.10 | 653.90 | 354.22 | علف الحيوانات (باستثناء حبوب غير مطحونة) | 08 |
| 09 | Other food preparations , n.e.s. | 892.54 | 411.68 | 408.15 | 414.11 | 279.36 | مستحضرات الغذاء المختلفة | 09 |
| 0 | Food and Live Animals | 190.51 | 180.74 | 225.93 | 197.72 | 115.12 | مواد غذائية وحيوانات حية | 0 |

الأرقام القياسية لقيمة الواردات حسب أقسام وفصول السلع
VALUE INDEX OF IMPORTS BY COMMODITY DIVISIONS AND SECTIONS
 (100.0 = 2010)

Table No . (10) cont

تابع جدول رقم : (10)

| CODE | COMMODITY DIVISIONS AND SECTIONS | 2015 | 2014 | 2013 | 2012 | 2011 | أقسام وفصول السلع | الدليل |
|------|--|---------|---------|----------|---------|--------|---|--------|
| 11 | Beverages | 1423.86 | 943.69 | 1634.84 | 1483.14 | 710.58 | مشروبات | 11 |
| 12 | Tobacco & Tobacco manufactures | 280.19 | 407.08 | 478.84 | 346.26 | 61.75 | تبغ و مصنوعات التبغ | 12 |
| 1 | Beverages and Tobacco | 384.98 | 456.25 | 584.76 | 450.44 | 121.21 | مشروبات وتبغ | 1 |
| 22 | Oil seeds and oleaginous fruits | 7.25 | 5.24 | 4.06 | 5.42 | 2.19 | الحبوب الزيتية والثمار الزيتية | 22 |
| 23 | Crude Rubber (including synthetic & reclaimed) | 105.73 | 72.43 | 109.94 | 108.92 | 19.25 | المطاط الخام (ويشمل المطاط الصناعي وفضلات المطاط) | 23 |
| 24 | Cork and Wood | 27.41 | 80.61 | 147.00 | 108.38 | 24.51 | الفلين والخشب | 24 |
| 26 | Textile fibers (excluding wood)and their Wastes(not manufactured into yarn, fabric | 46.53 | 34.19 | 81.77 | 58.46 | 16.92 | الياف النسيج (غير مصنعة في شكل غزل أو خيوط أو نسيج | 26 |
| 27 | Crude Fertilizers and crude Minerals (excluding coal , Petroleum and Precious | 12.28 | 35.54 | 40.50 | 30.41 | 16.67 | اسمدة ومعادن خام (باستثناء النفط والفحم والاحجار الكريمة) | 27 |
| 28 | Metalliferous ores and metal scrap | 1624.19 | 9738.82 | 14583.96 | 6651.07 | 639.42 | خامات المعادن وفضلات المعادن | 28 |
| 29 | Crude Animal and Vegetable Materials n.e.s | 215.15 | 336.94 | 312.62 | 233.70 | 67.26 | مواد خام من أصل حيواني أو نباتي لم تذكر في مكان آخر | 29 |
| 2 | Crude Materials Inedible except Fuels | 29.62 | 85.97 | 122.83 | 75.58 | 17.69 | مواد خام غير صالحة للأكل ما عدا الوقود | 2 |

الأرقام القياسية لقيمة الواردات حسب أقسام وفصول السلع
VALUE INDEX OF IMPORTS BY COMMODITY DIVISIONS AND SECTIONS
 (100.0 = 2010)

Table No . (10) cont .

تابع جدول رقم : (10)

| CODE | COMMODITY DIVISIONS AND SECTIONS | 2015 | 2014 | 2013 | 2012 | 2011 | أقسام وفصول السلع | الدليل |
|------|---|--------|---------|---------|---------|--------|---|--------|
| 32 | Coal Coke & Briquettes | 669.41 | 959.20 | 405.02 | 456.47 | 321.65 | الفحم الحجري وفحم الكوك | 32 |
| 33 | Petroleum , Petroleum Products and related Materials | 658.56 | 1303.90 | 1895.90 | 1744.15 | 473.59 | النفط ومنتجات تقطير النفط والمواد المتعلقة بها | 33 |
| 34 | Gas Natural and Manufactured | 48.19 | 44.45 | 14.85 | 1323.20 | 175.79 | الغاز الطبيعي و الغاز المصنع | 34 |
| 3 | Mineral Fuels , Lubricants and related Materials | 655.99 | 1299.22 | 1884.54 | 1739.53 | 477.39 | مواد الوقود المعدنية والشحوم والمواد المتصلة بها | 3 |
| 42 | Fixed Vegetable Oils and Fats | 233.91 | 148.11 | 244.51 | 494.45 | 510.81 | زيوت ودهون نباتية ثابتة | 42 |
| 43 | Animal and Vegetables Oils and Fats Processed and Waxes of Vegetable Origin | 89.12 | 48.77 | 80.15 | 82.79 | 306.53 | زيوت وشحوم حيوانية ونباتية مجهزة بما في ذلك الشموع التي هي من أصل حيواني أو نباتي | 43 |
| 4 | Animal and Vegetable Oils and Fats | 228.49 | 144.39 | 238.41 | 479.17 | 503.21 | زيوت وشحوم حيوانية ونباتية | 4 |

الأرقام القياسية لقيمة الواردات حسب أقسام وفصول السلع
VALUE INDEX OF IMPORTS BY COMMODITY DIVISIONS AND SECTIONS
 (100.0 = 2010)

Table No . (10) cont

تابع جدول رقم : (10)

| CODE | COMMODITY DIVISIONS AND SECTIONS | 2015 | 2014 | 2013 | 2012 | 2011 | أقسام وفصول السلع | الدليل |
|------|---|--------|--------|--------|--------|--------|---|--------|
| 51 | Organic Chemicals | 42.52 | 50.43 | 154.45 | 280.80 | 38.68 | عناصر كيميائية ومركباتها | 51 |
| 52 | Inorganic chemicals | 30.70 | 46.80 | 59.93 | 46.42 | 18.69 | قطران معدني ومواد كيميائية خام من اصل نفطي او غاز طبيعي | 52 |
| 53 | Dyeing, tanning and coloring materials | 81.88 | 112.02 | 164.50 | 142.21 | 35.09 | مواد الدباغة والصباغة والتلوين | 53 |
| 55 | Essential oils perfume materials , "toilet Polishing and cleaning "preparations | 388.47 | 387.21 | 499.29 | 442.24 | 152.32 | الزيوت العطرية الطيارة ومستحضرات الزينة والتنظيف | 55 |
| 56 | "Fertilizers , Manufactured" | 125.75 | 124.02 | 191.12 | 93.13 | 16.15 | أسمدة مصنعة | 56 |
| 57 | Explosives and pyrotechnic products | 110.45 | 121.59 | 193.35 | 137.83 | 37.21 | متفجرات و منتجات الاصناف النارية | 57 |
| 58 | Artificial resins and plastic " materials, and cellulose esters and | 77.96 | 101.06 | 133.77 | 88.15 | 29.56 | مواد من بلاستيك و منتجات اصطناعية وسيليلوز تركيبى | 58 |
| 59 | Chemical Materials and products n.e.s. | 36.24 | 48.96 | 82.78 | 70.64 | 25.42 | مواد ومنتجات كيميائية لم تذكر في مكان آخر | 59 |
| 5 | Chemicals | 113.47 | 130.00 | 193.91 | 178.03 | 62.17 | مواد كيميائية | 5 |

الأرقام القياسية لقيمة الواردات حسب أقسام وفصول السلع
VALUE INDEX OF IMPORTS BY COMMODITY DIVISIONS AND SECTIONS
 (100.0 = 2010)

Table No . (10) cont

تابع جدول رقم : (10)

| CODE | COMMODITY DIVISIONS AND SECTIONS | 2015 | 2014 | 2013 | 2012 | 2011 | أقسام وفصول السلع | الدليل |
|------|---|--------|--------|--------|--------|--------|---|--------|
| 61 | Leather, leather manufactures " "n.e.s and dress fur skins | 483.54 | 180.82 | 177.41 | 172.81 | 28.66 | الجلد و مصنوعات الجلد التي لم تذكر في مكان آخر والفراء المجهز | 61 |
| 62 | Rubber Manufactures n.e.s. | 131.73 | 169.45 | 270.75 | 262.19 | 55.84 | مصنوعات المطاط التي لم تذكر في مكان آخر | 62 |
| 63 | Cork and Wood Manufactures (excluding furniture) | 30.53 | 52.39 | 62.83 | 39.95 | 16.69 | مصنوعات الخشب والفلين باستثناء الاثاث | 63 |
| 64 | Paper paperboard and Articles of pulp paper and paper board | 116.28 | 108.62 | 151.98 | 115.62 | 61.66 | ورق وورق مقوى ومصنوعات الورق | 64 |
| 65 | Textile yarn Fabrics Made up articles & related products | 303.03 | 389.67 | 683.77 | 623.09 | 137.62 | نسيج وغزل وأقمشه ومصنوعات النسيج والمنتجات المتصلة بها | 65 |
| 66 | Non-metallic Mineral manufactures n.e.s. | 75.48 | 130.78 | 187.09 | 130.72 | 25.08 | مصنوعات من معادن غير حديدية لم تذكر في مكان آخر | 66 |
| 67 | Iron and steel | 15.27 | 26.22 | 48.13 | 39.01 | 11.10 | الحديد والصلب | 67 |
| 68 | Non ferrous metals | 53.06 | 70.60 | 127.93 | 88.88 | 39.18 | معادن غير حديدية | 68 |
| 69 | Manufactures of Metals n.e.s. | 52.71 | 73.69 | 101.32 | 78.17 | 29.32 | مصنوعات المعادن التي لم تذكر في مكان آخر | 69 |
| 6 | Manufactured Goods classified Chiefly by Materials | 53.18 | 76.71 | 118.33 | 93.26 | 26.33 | مصنوعات صنفت في الغالب حسب المواد المصنوعة منها | 6 |

الأرقام القياسية لقيمة الواردات حسب أقسام وفصول السلع
VALUE INDEX OF IMPORTS BY COMMODITY DIVISIONS AND SECTIONS
 (100.0 = 2010)

Table No . (10) cont .

تابع جدول رقم : (10)

| CODE | COMMODITY DIVISIONS AND SECTIONS | 2015 | 2014 | 2013 | 2012 | 2011 | أقسام وفصول السلع | الدليل |
|------|--|--------|--------|--------|--------|-------|--|--------|
| 71 | Machinery accept electrical | 63.94 | 128.87 | 162.31 | 51.67 | 28.34 | آلات ومعدات توليد الطاقة | 71 |
| 72 | Machinery and electrical equipment | 14.01 | 35.20 | 55.88 | 27.87 | 13.49 | آلات مخصصة لصناعات معينة | 72 |
| 73 | Transport Equipment | 14.32 | 32.47 | 39.33 | 22.07 | 7.52 | معدات النقل | 73 |
| 74 | General Industrial machinery and Equipment | 34.39 | 56.53 | 85.90 | 60.24 | 16.90 | آلات ومعدات للصناعة وأجزاؤها لم تذكر في مكان آخر | 74 |
| 75 | Office Machines and Automatic data Processing Equipments | 85.83 | 257.48 | 369.14 | 316.83 | 40.18 | آلات مكتبية وآلات حاسبه الكترونية لتجهيز البيانات | 75 |
| 76 | Telecommunications and sound Reproducing Apparatus and Equipment | 115.33 | 152.53 | 232.08 | 243.39 | 28.31 | أجهزة ومعدات الاتصالات وتسجيل الصوت واستعادته | 76 |
| 77 | Electrical Machinery Apparatus and Appliances n.e.s. | 54.99 | 67.18 | 96.57 | 87.30 | 24.23 | آلات وأجهزة كهربائية لم تذكر وأجزائها وقطعها المنفصلة | 77 |
| 78 | Road Vehicles (including air cushion vehicles) | 24.07 | 58.71 | 108.37 | 99.56 | 17.61 | السيارات (بما في ذلك السيارات ذات الاستعمالات الخاصة) | 78 |
| 79 | Other Transport Equipment | 143.69 | 11.99 | 133.69 | 50.19 | 6.88 | معدات النقل الاخرى | 79 |
| 7 | Machinery and Transport Equipment | 47.29 | 66.46 | 110.36 | 84.06 | 19.03 | آلات ومعدات نقل | 7 |

الأرقام القياسية لقيمة الواردات حسب أقسام وفصول السلع
VALUE INDEX OF IMPORTS BY COMMODITY DIVISIONS AND SECTIONS
 (100.0 = 2010)

Table No . (10) cont

تابع جدول رقم : (10)

| CODE | COMMODITY DIVISIONS AND SECTIONS | 2015 | 2014 | 2013 | 2012 | 2011 | أقسام وفصول السلع | الدليل |
|------|--|--------|--------|--------|--------|--------|---|--------|
| 81 | Sanitary Plumbing Heating and lighting Fixtures and Fittings etc. | 44.52 | 50.08 | 63.12 | 47.49 | 11.46 | أجهزة وأصناف ثابتة وأدوات صحية وأحواض غسيل وما يتعلق بالتدفئة والإنارة من أدوات | 81 |
| 82 | Furniture and parts there of | 125.42 | 167.44 | 215.26 | 189.98 | 37.88 | الأثاث وأجزاء الأثاث | 82 |
| 83 | Travel Goods Handbags and similar Articles | 441.44 | 481.09 | 455.99 | 418.48 | 130.55 | لوازم السفر من حقائب وما شابهها | 83 |
| 84 | Clothing | 469.85 | 412.82 | 484.17 | 460.81 | 235.49 | الملابس | 84 |
| 85 | Footwear | 339.58 | 276.63 | 301.17 | 234.17 | 107.34 | الأحذية | 85 |
| 87 | Professional Scientific and Controlling instruments and apparatus n.e.s. | 35.43 | 46.32 | 60.50 | 42.32 | 16.57 | أجهزة فنية وعلمية وأدوات وأجهزة ضابطة للقياس والمراقبة والتحكم ومعدات بصرية | 87 |
| 88 | Photographic Apparatus Equipment's and supplies and optical goods n.e.s. | 185.42 | 229.26 | 361.38 | 313.70 | 88.42 | ادوات واجهزه تصوير فوتوغرافي وسينمائي وبصريات غير مذكورة ولا داخله في مكان آخر | 88 |
| 89 | Miscellaneous Manufactured Articles | 252.68 | 321.20 | 375.54 | 310.58 | 77.75 | مصنوعات مختلفة لم تذكر في مكان آخر | 89 |
| 8 | Miscellaneous Manufactured Articles | 141.23 | 154.71 | 186.84 | 158.95 | 54.63 | مصنوعات مختلفة | 8 |