



الجمهورية العربية الليبية الشعبية الاشتراكية العظمى
GREAT SOCIALIST PEOPLES LIBYAN ARAB JAMAHIRIYA

الهيئة العامة للمعلومات
General Authority For Information

الكتاب الإحصائي

STATISTICS BOOK



2009

نشرة سنوية تصدر عن الهيئة العامة للمعلومات
General Authority For Information and Yearly Bulletin

الكتاب الإحصائي 2009 STATISTICS BOOK 2009

الهيئة العامة للمعلومات

General Authority For Information

ليبيا / طرابلس Tripoli / Libya

هاتف +218 21 444 6131 فاكس +218 21 444 2513

www.gai.gov.ly

INTRODUCTION

The General Authority for Information has Great Pleasure in Presenting This "Statistical Book" of 2009, Which Represents Number 15 of a Series of Statistical Books.

The Main aim of This Publication is to Present Summary of the Most Important Economic and Social Data Derived from Other Statistical Reports and Books Issued by the General Authority for Information and any Other General Official Bodies.

The General Authority for Information Takes This Opportunity to Express Its Thanks to General Committees and General Official Bodies Which Provided Most of the Data Included in This Publication.

We Also Convey our Appreciation to Statistics Sector for Their Overworks They did.

On This Occasion the General Authority For Information Would Appreciate any Comments or Suggestion Receiving from the Users of This Book That They Think Will be Helpful in Improving its Form or Content.

مقدمة

يسر الهيئة العامة للمعلومات أن تصدر الكتاب الإحصائي لسنة 2009 مسيحي وهو يمثل العدد الخامس عشر في سلسلة النشرات الإحصائية.

وقد أعد هذا الكتاب ليتضمن ملخصاً لأهم البيانات والمؤشرات الاقتصادية والاجتماعية المستخلصة من النشرات الإحصائية التي تصدرها الهيئة العامة للمعلومات وغيرها من الأجهزة الرسمية العامة.

وتتنهز الهيئة العامة للمعلومات فرصة إصدار هذا الكتاب لتعبر عن شكرها وتقديرها لمختلف اللجان الشعبية والأجهزة الرسمية العامة لما أبدته من تعاون في توفير معظم البيانات التي تضمنها هذا الكتاب ونتوجه كذلك بالأممتان والتقدير إلى إدارة الإحصاء على جهودهم المبدولة.

وبهذه المناسبة نرحب وحده الكتاب الإحصائي بأية ملاحظات أو تعليقات تؤدي إلى تحسين وتطوير أسلوب عرض البيانات أو محتوى الجداول.

Meteorology	المناع	
المتوسط الشهري لدرجة الحرارة الصغرى (م°) حسب محطات الرصد لسنة (2009) م Monthly Average of the Minimum Temperature (C) According to Met Stations 2009		35
المتوسط الشهري لدرجة الحرارة العظمى (م°) حسب محطات الرصد لسنة (2009) م Monthly Average of the Maximum Temperature (C) According to Met Stations 2009		36
عدد الأيام الممطرة للشهري حسب محطات الرصد سنة 2009 م Number of The Monthly Rainy Days According to Met Stations,2009		37
المتوسط للشهري لكميات المطر بالميليمتر حسب محطات الرصد في عام 2009 م Monthly Average of Rainfall in Millimeters According to Met Stations,2009		39
المتوسط الشهري للرطوبة النسبية (%) حسب محطات الرصد في عام 2009 م Monthly Average of The Relative Humidity According to Met Stations,2009		40
Population	السكان	
توزيع السكان الليبيين وغير الليبيين المقيمين في الجماهيرية من واقع التعدادات السكانية للمنوات (1973 - 1984 - 1995 - 2006) حسب النوع Distribution of the population of Libyan and non-Libyans living in Jamahiriya at Population census for the years (1973 - 1984 - 1995 - 2006) by type		43
التوزيع العددي والنسبي للسكان الليبيين المقيمين في الجماهيرية ونسبة النوع في تعداد 1984 - 1995 - 2006 Relative and numerical distribution of the population Residing in Great Jamahiriya and the proportion of Type in the Census from 1984 to 1995 - 2006		44
التوزيع العددي والنسبي للسكان الليبيين المقيمين في الجماهيرية حسب فئات السن العريضة والنوع في تعدادي 1995 - 2006 Relative and numerical Distribution of the population Residing in Great Jamahiriya by Broad Age Groups and Type in the Censuses 1995 - 2006		45
توزيع العددي والنسبي للسكان الليبيين المقيمين في الجماهيرية عند إجراء التعداد لعام 2006 حسب فئات السن الخاصة والنوع Numerical and Relative Distribution of the population living in Libya at the Time of the Libyan General Census of Population 2006 by the five-year Age Groups And Type		47
التوزيع العددي والنسبي للسكان غير الليبيين المقيمين في الجماهيرية حسب القارات التي ينتمون إليها Distribution relative and numerical of non libyans Residing in the Libyan Jamahiriya as the Continents to which they Belong		49
توزيع الأسر الليبية وغير الليبية المقيمة وإفرادها ومتوسط حجم الأسرة حسب الشبقيات Distribution of Libyan Non-libyan Households and the Average size of Household by Shabia		50

توزيع الأسرة الليبية وغير الليبية المقيمة وأفرادها حسب الشبليات Distribution of Libyan Non _ libyan Households Individuals by Shabia	52
تابع توزيع الأسرة الليبية وغير الليبية المقيمة وأفرادها حسب الشبليات Distribution of Libyan Non _ libyan Households Individuals by Shabia	53
توزيع السكان الليبيين وجمالي السكان والمساحة (كم2) والكثافة السكانية حسب الشبليات Distribution of Libyan and the total population, - Area (Km)2 population Density by Shabia	54
توزيع إجمالي السكان (ليبيين وغير ليبيين) المقيمين الذين أعمارهم (4_30 سنة) الملتحقين بالدراسة حسب المرحلة الدراسية ونوع التجمع السكاني (حضر-ريف)والجنس Distribution of population (Libyan Non -Libyan) Aged (4years more) by Enrollment status . Educational stage. urban-Rural Area Sex	55
توزيع السكان الليبيين المقيمين الذين أعمارهم (4-30 سنة)الملتحقين منهم بالدراسة ونسب الالتحاق حسب أحد العمر والجنس Distribution of Libyan population Aged (4-30years) Enrollment status by single year's percentage of Enrollment Sex	56
Vital Statistics	الإحصاءات الحيوية
المؤشرات الحيوية خلال (2005 - 2008م) Vital Indicators , (2005-2008)	59
نسبة المواليد الليبيين من الذكور مقابل كل 100 حالة ولادة من الإناث خلال الفترة(2004-2008) مسيحي Libyan Births of Males to 100 Female birtg , (2004-2008)	60
نسبة الوفيات الليبيين من الذكور مقابل كل 100 حالة وفاة من الإناث خلال الفترة (2004 - 2008م) Libyan Deaths of Males to 100 Females death cases, (2004-2008)	61
عدد حالات الزواج بين الليبيين حسب الشعبية لعام 2008 Number of Libyan Marriages by Shabia, 2008.	62
عدد حالات الزواج بين الليبيين خلال الفترة (2004 - 2008) مسيحي Number of Libyan Marriages, (2004- 2008)	63
عدد حالات الطلاق بين الليبيين حسب الشعبية لعام 2008 م Registered Libyan Divorces by Shabia, 2008.	64
عدد حالات الطلاق بين الليبيين خلال الفترة (2004 - 2008) مسيحي Registered Libyan Divorces During, (2004-2008)	65

عدد المواليد الليبيين حسب الشعبية عام 2008مسيحي Registered Libyan Births by Shabia, 2008	66
عدد المواليد الليبيين حسب فئات العمر لكل من الوالدين عام 2008 مسيحي .Registered Libyan Births by Age Group of Parents, 2008	67
عدد المواليد الليبيين حسب النوع خلال السنوات(2004 - 2008)مسيحي Registered Libyan Births by type, (2004 - 2008)	68
عدد الوفيات الليبيين حسب النوع خلال السنوات(2004 - 2008)م Registered Libyan Deaths by Sex , (2004- 2008).	69
Health	الصحة
مرافق الرعاية الصحية الأولية لسنة 2009 Primary Health Care Facilities, 2009	73
التطعيمات بالمرافق الصحية للعام 2009 مسيحي Vaccines to Health Facilities ,2009	73
نشاط المختبرات بمرافق الرعاية الصحية للعام 2009 مسيحي Activity of laboratory Facilities of the Health Care,2009	73
عدد المستشفيات بالجمهورية العظمى حسب نوعها لسنة 2009 Number of Hospitals by Type, 2009	74
نشاط الأشعة بمرافق الرعاية الصحية بالشعبيات للعام 2009 مسيحي Activity of Radiology at th Health Care Facilities in Shabiat ,2009	75
عدد مرافق الرعاية الصحية الأولية بالشعبيات 2009 Number of Primary Health Care Centers by Shabiat,2009	76
عدد المصحات والعيادات التشاركية والخاصة سنة 2009 The Number of Clinics , Clinics and Private Partnership ,2009	77
أجهزة التشخيص والعلاج المتقدم لسنة 2009 مسيحي Advanced Diagnostic and Treatment Equipment , 2009	79
أجهزة للتشخيص (التصوير الطبي) بالقطاعين العام والخاص سنة 2009 Diagnostic Equipment (Medical Imaging) in Both the Public and Private Sectors ,2009	79

نشاط الإيواء بالمستشفيات لسنة 2009 مسيحي Activity of the Hospital Accommodation,2009	79
نشاط الولادات بالمستشفيات لسنة 2009 م Activity of the deliveries at Hospital ,2009	79
عدد حالات الولادة تحت رعاية طبية للعام 2009 مسيحي The number of births under medical care, 2009	80
نشاط المختبر المرجعي طرابلس سنة 2009 مسيحي The Activity of the laboratory Reference Tripoli ,2009	80
نشاط أقسام الأشعة بالمستشفيات لسنة 2009 مسيحي Activity -Ray Departments in Hospitals ,2009	80
نشاط مركز طرابلس الطبي لسنة 2009/2005 مسيحي Tripoli Medical Center Activity , 2005-2009	81
مراكز خدمات الكلى الصناعية وبرنامج زراعة الأعضاء سنة 2009 Centers of Industrial kidney Service and Transplant program, 2009	82
خدمات الإسعاف البرى والإسعاف الطائر 2009 Ground Ambulance Services and Air Ambulance,2009	82
عدد العناصر الطبية والطبية المساعدة والإدارية بالقطاع (الوطنية وغير وطنية) 2009 The Number of Medical and Medical Assistance and the Administrative Sector,2009	82
القوى العاملة الوطنية وغير الوطنية بالمرافق الصحية لسنة 2009 مسيحي National Manpower and non-national in health Centres ,2009	83
القوى العاملة الوطنية وغير الوطنية بالمستشفيات لسنة 2009 مسيحي National Manpower and non-national in hospitals,,2009	83
الأدوية والمستلزمات الطبية سنة 2009 مسيحي Medicines and Medical Supplies , 2009	84
التجهيزات والمعدات الطبية سنة 2009 مسيحي Equipment and medical equipment ,2009	84

التغيير في حجم التوريد للقطاع. (2003- 2009) مسيحي Change in the Volume of Supply of the Public Sector ,2003-2009	85
نسبة المخصص من الامداد الطبي بميزانية القطاع إلى مخصصات الميزانية الإدارية 2009 The Proportion of ad hoc Medical Supplies Sector Budget Allocations to the Administrative Budget ,2009	85
التغير في نصيب الفرد من الأدوية والمستلزمات الطبية للقطاع العام للسنوات (2009-2003) Change in Per Capita of Medicines and Medical Supplies for the Public Sector , (2003-2009)	86
ميزانية قطاع الصحة والبيئة للعام 2008-2009 مسيحي The Health Sector and the Environment Budget ,2008-2009	86
صندوق التقاعد	Retirement Fund
عدد العاملين بصندوق التقاعد وفروعه حسب المؤهل العلمي لسنة 2009مسيحي Number of Employees at Retirement Fund and its Branches by Their Qualifications, 2009	89
عدد جهات العمل المسجلة في صندوق التقاعد حسب فئات التسجيل لسنة 2009 مسيحي Employers by Registered Categories of Registration at Retirement Fund , 2009	89
عدد المتقاعدين المسجلين في صندوق التقاعد حسب فئات التسجيل لسنة 2009 Number of Retired at Retirement Fund by Type of Registration , 2009	90
عدد المتقاعدين المسجلين في صندوق التقاعد حسب فئات التسجيل خلال العامين 2008-2009 Number of Retired at Retirement Fund by Type of Registration, (2008 - 2009)	91
الاشتراكات الضمائية المحصلة حسب فئات التحصيل لسنة 2009مسيحي Collected Solidarity Fees by Collection Groups, 2009	92
عدد المعاشات المصروفة عن عامي (2008-2009) مسيحي Number of Paid Salaries , (2008- 2009)	93
قيمة المعاشات المصروفة عن عامي (2008-2009) مسيحي Amount of Paid Salaries , 2008 2009	94
الإعانات والمنح المدفوعة سنة 2009 مسيحي Subsides And Grants Paid , 2009	94
عقارات املاك صندوق التقاعد لسنة 2009 مسيحي Real Estates of the fund, 2009	95

إيرادات أملاك الصندوق للسنوات 2005-2009 Property Revenues of the Fund , 2005-2009	95
Social Solidarity	التضامن الإجتماعي
الحالات المستفيدة من منفعة السكن و إجمالي المبالغ المالية المعتمدة سنة 2009 م Beneficiaries of the housing benefit and the total amount of money approved , 2009	99
الحالات التي تم تعويضها للمواطنين المتضررين من الكوارث والتكليفات موزعة على فروع الهيئة 2009 مسيحي Cases was compensated of citizens affected by disasters and calamities distributed to the authority Branches,2009	100
المعاشات والمساعدات المصروفة 2009 مسيحي Paid Pensions and assistance ,2009	101
المعاشات الأساسية عن شهر الكانون (12) لعام (2009) مسيحي لجميع فروع الهيئة Basic pensions for the month (12)/(2009) all branches	102
المعاشات الأساسية المستمرة موزعة حسب فئات الاستحقاق عن شهر الكانون 2009 مسيحي Basic pensions continued, distributed by categories of eligibility for the 12th month 2009	103
نزلاء دور الرعاية الإجتماعية لعام 2009 مسيحي Inmates of social care homes, 2009	104
الحالات التي استفادت من المساعدات العينية والتكديفة التي صرفت خلال سنة 2009 مسيحي Cases that benefited from the assistance in kind and cash That had been Paid, 2009	105
مراكز المعاقين ومواقعها لسنة 2009 مسيحي Disabled centers and locations, 2009	105
المعاقين حسب الجنس لسنة 2009 مسيحي disabilities by sex ,2009	106
المنافع الممنوحة للمعاقين حسب الشعبيات سنة 2009 مسيحي Benefits granted to disabled people by shabiat , 2009	107
النزلاء بمراكز ومدارس الصم وضعاف السمع وتنمية القدرات الذهنية ومراكز ذوي الإعاقة حسب الفروع لسنة 2009 مسيحي Inmates of centers and schools of the deaf and hard - hearing and , the development of mental Capacity , 2009	108
النزلاء والمتردحين على مراكز ومدارس المعاقين ومدارس ومراكز تنمية القدرات الذهنية لسنة 2009 مسيحي Inmates and visitors to the centers, schools, disabled, schools and development, mental capacity centers,2009	109

المعدات المصنفة للمعاقين التي تم صرفها على مستوى الفروع سنة 2009 مسيحي Equipment designated for the disabled that had been disbursed at the branch level, 2009	110
الأجهزة والمعدات من الأطراف الصناعية التي تم تصنيعها بطرابلس وبغداد لنوى الاحتياجات الخاصة سنة 2009 مسيحي Equipment of artificial limbs that were manufactured in Tripoli and Benghazi for people with special needs , 2009	111
مؤسسات الرعاية الاجتماعية لسنة 2009 مسيحي Social CARE institutions ,2009	112
العاملين بالمؤسسات الاجتماعية حسب الفروع سنة 2009 مسيحي Social workers in the branches , 2009	113
دور رعاية الطفل حسب فئات السن والجنس سنة 2009 مسيحي The houses of child care by age and sex , 2009	114
دور رعاية الطفل حسب أسباب الإيواء سنة 2009 مسيحي The houses of child care BY reasons for accommodation , 2009	115
دور رعاية البنين والبنات حسب الفروع سنة 2009 مسيحي Care homes for boys and girls by branches , 2009	115
دور رعاية البنين والبنات حسب أسباب الإيواء سنة 2009 مسيحي Care homes for boys and girls as the reasons for the quartering , 2009	116
دور رعاية البنين والبنات حسب مستويات الدراسة سنة 2009 مسيحي Care homes for boys and girls according to levels of study , 2009	116
أعداد نزلاء دور الضيافة حسب السن سنة 2009 مسيحي The number of guests, guest houses by age , 2009	117
أعداد نزلاء دور رعاية الضيافة حسب أسباب الإيواء سنة 2009 مسيحي The number of inmates in care homes by the reasons for hospitality accommodation, 2009	118
دور رعاية المسنين حسب فئات السن والجنس سنة 2009 مسيحي home care for the elderly by age and sex in 2009 Christian	119
دور رعاية المسنين حسب جهات التحويل سنة 2009 مسيحي home care for the elderly by conversion points ,2009	120

أعداد نزلاء دور الضيافة حسب السن سنة 2009 مسيحي The number of guests, guest houses by age , 2009	121
دور رعاية الأحداث حسب المستوى التعليمي سنة 2009 مسيحي Juvenile welfare by educational level , 2009	121
توزيع الأسر المدروسة للمحافظ الإستثمارية حسب الشيعيات لسنة 2009مسيحي The Distribution Of Surveyed Households By Shabiaat, 2009.	122
المحافظ الاستثمارية الصادرة لسنة 2009 م Investment Portfolios Issued ,2009	123
عدد المستفيدين بالمحافظ الاستثمارية نسبة إلى إجمالي عدد الأسر حسب الشيعيات سنة 2009 مسيحي The Number of Beneficiaries With the Investment Portfolios Relative to The Total Number of Households , 2009	124
العوائد السنوية للمحافظ الاستثمارية المصروفة للسنوات 2009/2008/2007 مسيحي Annual Revenues of Investment Portfolios Paid ,(2007-2008-2009)	126
التوزيعات النقدية الشهرية وفقاً للتكوين الأسري لسنة 2009 مسيحي Monthly Cash Distributions in Accordance with the Houshold Composition, 2009	126
المستهدفين الجدد للحصول على المحافظ الاستثمارية لسنة 2010 مسيحي Candidates for new Investment portfolios , 2010	127
التعليم	Education
عدد الطلبة بمرحلة التعليم الأساسي للعام الدراسي 2009-2010 مسيحي The Number of students in basic Education, 2009-2010.	131
عدد الطلبة بمرحلة التعليم الثانوي للعام الدراسي 2009-2010 مسيحي The Number of students in public secondary Education, 2009-2010.	132
عدد المعلمين ومعلمين الاحتياط بمرحلة التعليم الأساسي للعام 2009 - 2010 مسيحي Teachers and Reserved Teachers Number in Basic Education,2009 - 2010	133
عدد المعلمين ومعلمين الاحتياط بمرحلة التعليم الثانوي للعام 2009 - 2010 مسيحي The Teachers and Reserved Teachers Number in Secondary Education,2009 - 2010	134

عدد المدارس والفصول بمرحلة التعليم الأساسي للعام 2009 - 2010 مسيحي Number of Schools and Classes in Basic Education ,2009 - 2010	135
عدد المدارس والفصول بمرحلة التعليم الثانوي للعام 2009 - 2010 مسيحي Number of Schools and Classes in Secondary Education , 2009 - 2010	136
عدد الإداريين والفنيين بمرحلة التعليم الأساسي للعام 2009 - 2010 مسيحي Number of Administrators and Technicians in Basic Education , 2009 - 2010	137
عدد الإداريين والفنيين بمرحلة التعليم الثانوي للعام 2009 - 2010 مسيحي The Number of Administrators and Technicians in Secondary Education , 2009 - 2010	138
عدد الطلبة بالجامعات لسنة 2008-2009م Number of Students at Universities,2008-2009	139
أعضاء هيئة التدريس بالجامعات للعام الدراسي 2008 - 2009 Staff at Universities,2008-2009	140
الطلبة الخريجين بالجامعات للعام الدراسي 2007 - 2008 Graduates at Universities,2007-2008	141
الطلبة بالجامعة المفتوحة للفصل الدراسي الأول 2008-2009 Students at Open University 1st term,2008-2009	142
أعضاء هيئة التدريس بالجامعة المفتوحة للفصل الدراسي الأول 2008 - 2009 Staff at Open University 1st Term,2008- 2009	143
الطلبة الخريجين بالجامعة المفتوحة للفصل الدراسي الأول 2007 - 2008 Graduates at Open University 1st Term,2007-2008	144
Agriculture	الزراعة
توزيع عدد الحائزين الزراعيين حسب مهنتهم الرئيسية والجنس والشعبيات لسنة 2007 The Number of Farm Holders as Their Major, Gender, And Shabiat in 2007	147
توزيع عدد الميازك والمزارعين برؤس وبدون أرض حسب الشعبيات التي تقع فيها أرض المزارع مع بيان عدد الشركاء في الميازك برؤس لسنة 2007 The Number of land Holdings And Those With or Without land where the land Tenure With a number of partners in The land holdings for the year 2007	148

عدد الحيوانات بكل شعبية مع بيان إنتاج الصوف خلال علم 2007 Number of Animals in all Shabiat With The Production of Wool in 2007	149
توزيع الأشجار في سن الأثمار وفي غير سن الأثمار في كل شعبية حسب النوع لسنة 2007م Distribution of Trees in the Age of Fruiting And non-Fruiting Age in Shabiat by Each type of 2007	150
تابع توزيع الأشجار في سن الأثمار وفي غير سن الأثمار في كل شعبية حسب النوع لسنة 2007 Distribution of Trees in The Age of Fruiting And Non-Fruiting Age in Shabiat by Each Type of 2007	151
كمية إنتاج الحيازات الزراعية لأهم المحاصيل لسنة 2007 The Quantity of Production of Agricultural Holdings of The Main Crop For The Year 2007	152
توزيع حيازات الأرض التي استخدمت أهم الآلات الزراعية في العمل الزراعي ونوع الآلة Distribution of land Holdings, Which are Major Agricultural Machinery Used in Agric Ultural Work and the Type of Machine	152
كمية إنتاج الحيازات الزراعية لأهم محاصيل الحبوب والأعلاف لسنة 2007 The Quantity of Production of Agricultural Holdings of the Most Important Grain and Fodder Crops for the Year 2007	153
كمية الإنتاج لأهم محاصيل الأشجار المثمرة لسنة 2007 Quantity of Production of Major Crops, Fruit Trees for the Year 2007	153
توزيع عدد ومساحة الحقول لزراعية حسب مصدر الري لسنة 2007م Number and area of Agricultural fields by Source of Irrigation 2007	154
توزيع مساحة المحاصيل المؤقتة وطبيعة زراعة المحصول لسنة 2007 Distribution of Temporary Crop Area and the Nature of the Crop Cultivation 2007 .	154
المساحات والإنتاج لمحصول القمح بالمشاريع الزراعية 2009/2006 Area and production of wheat in Agricultural projects 2006/2009	155
المساحات والإنتاج لمحصول الشعير بالمشاريع الزراعية 2009 / 2006 Area and Production of Barley in Agricultural Projects 2006/2009	156
إجماليات المساحات للإنتاج المطلق لمحصولي القمح والشعير بالمشروعات الزراعية 2006 - 2009 Totals Spaces of the Achieved production of Wheat and Barley in Agricultural Projects, 2006 - 2009	157
اعداد الثروة الحيوانية للمشاريع الزراعية بالمشروعات الزراعية لعام 2009 Numbers of Livestock at Agricultural projects , 2009	158

الإعداد المنفذة من أشجار التخليل والزيتون والفاكهة والغابات بالمشروعات الزراعية سنة 2009 Cultivated Numbers of Palm trees , Olive , Fruit and Forest in Agricultural Projects,2009	159
البرنامج الوطني لتنمية الغطاء النباتي National Programme for the Development of Vegetation,2009	160
الإنتاج المحقق من البذور بالمشروعات الزراعية لسنوات 2006 - 2009 Achieved seeds production in Agricultural Projects, 2006 - 2009	161
المياه	Watering
النسب المئوية لاستعمالات المياه للأغراض المختلفة Percentages of Using Water for Different Purposes.	165
النسب المئوية لاستعمالات المياه للأغراض الحضرية Percentages of Using Water for Urban Purposes.	166
معدل السحب من المياه الجوفية في سهل الجفارة خلال الفترة 1956 - 2005م The Average of Underground Water Drawing in Jafara 1956 - 2005	167
الاستهلاك المائي للمنطقة الممتدة من الخمس غربا وحتى تاورغاه شرقا The Consumption of Water In the Region From Khoms to Tawarghaa in the East.	167
كميات السحب من الخزانات الجوفية (مليون م3) Quantities of Drawing from Underground Basins (Million m3).	168
السدود المنفذة بالمنطقة الوسطى Dams in the Middle Region	168
السدود المنفذة بسهل جفارة Dams in the Jafara	169
السدود المنفذة بالمنطقة الشرقية Dams in the Eastern Region	169
استهلاك المياه الجوفية بالمنطقة الوسطى (مليون م3/سنة) The Consumption of Groundwater in the Middle Region, (Million m3/year).	170
الحقول المائية المنتجة للاستخدام الحضري في منطقة سهل بنغازي Producing Water Fields for Urban in Benghazi	170

كميات المياه المستقلة بالمزارع الخاصة بوادي الشاطئ(مليون م3/سنة) Quantities of Utilized Water in Farms of Wadi Shatti (Million m3/year)	171
كمية الاستهلاك بمنطقة سهل جفارة والحمادة الحمراء The Quantities of Consumption in Jefara and Red Hamada	172
كمية الاستهلاك بالمنطقة الوسطى The Consumption Quantities in the Middle Region	172
كميات الاستهلاك بالمنطقة الشرقية The Quantities of Consumption in the Eastern Region	173
كميات الاستهلاك بالمنطقة الجنوبية The Consumption Quantities in the Southern Region	174
كميات الاستهلاك بمنطقة الكفرة والسرير The Consumption Quantities in Kofra and Serir	174
مصروفات الهيئة العامة للمياه لسنة 2008 مسيحي Expenses of the Public water Authority 2008	175
Energy	المناقة
إنتاج وصادرات النفط الخام (2005 - 2009م) Production and Export of Crude Oil, (2005 - 2009)	179
الإنتاج المحلي للمشتقات النفطية (2005- 2009م) Domestic Production of Petroleum Products (2005-2009)	180
الاستهلاك المحلي للمشتقات النفطية (2005 - 2008م) Domestic Consumption of Petroleum Products (2005 - 2008)	181
إنتاج الغاز الطبيعي (2004 - 2009م) Production of Natural Gas, (2004- 2009)	182
الصادرات البتروكيميائية (الف طن متري) 2005 - 2009 Petrochemical Exports (1000, M. T) 2005 - 2009	182
إنتاج النفط الخام حسب الشركات العاملة (2005 - 2009) The Production of Crude Oil by Operating Companies (2005- 2009)	183

متوسط أسعار بيع النفط الخام (فوب) (2005 - 2009) Average Sale Prices of Crude Oil (F. O. B) ,(2005- 2009)	184
الأسعار المحلية للمشتقات النفطية خلال الفترة (2005 - 2009م) Domestic Prices of Petroleum Products (2005- 2009)	185
الطاقة الكهربائية المنتجة حسب نوعية التوليد لسنة 2008مسيحي Electrical Power Produced by the Quality of Generation,2008	186
القدرات المركبة لمحطات التحويل حسب الجهد لسنة 2008مسيحي Combined Capacity of Transfer Stations by Voltage,2008	186
أطوال خطوط النقل حسب الجهد لسنة 2008مسيحي Lengths of Transmission lines by Voltage, 2008	187
الطاقة الكهربائية المنتجة 'ج.و.س' (2001 - 2008م) Produced Electrical Energy K.W.H ,(2001- 2008)	187
حسابات المستهلكين للطاقة الكهربائية حسب نوعية النشاط لسنة 2008م Accounts Electrical Energy Consumers' Accoujnts by Activity Type, 2008.	188
السعات الاسمية المركبة لمحطات التحلية Capacity of Compound Names' of Desalination Stations	188
كمية المياه المحلاة المنتجة (2004 - 2008م) Quantity of Produced Desalinated Water , (2004-2008)	189
الطاقة الكهربائية المنتجة بالمحطات البخارية لسنة 2007 م Produced Electrical Energy of Steamy Stations in 2007	189
الوقود المستهلك بالمحطات البخارية (3م) لسنة 2007 م Consumed fuel at Steamy Stations in 2007	190
الطاقة الكهربائية المنتجة بالدورة المزدوجة لسنة 2007م .Produced Electrical Energy of Duple Period in 2007	190
الوقود المستهلك لإنتاج الطاقة بالدورة المزدوجة (3م) لسنة 2007م . Consumed fuel of Duple Period in 2007	191
الطاقة الكهربائية المنتجة بالمحطات الغازية خلال سنة 2007م Produced Electrical Energy of Gassy Station in 2007	192

الوقود المستهلك لإنتاج الطاقة بالمحطات الغازية (م 3) لسنة 2007 Consumed fuel by Gassy Station in 2007.	193
الطاقة المنتجة بمحطات الديزل لسنة 2007 م Produced Energy by Diesel Station in 2007.	194
إجمالي الطاقة الكهربائية المنتجة لسنة 2007 Total of Produced Electrical Energy in 2007.	194
Man power	القوى العاملة
نسبة افراد العينة النشطين (المشتغلون وغير المشتغلين) الذين أعمارهم 15 سنة فما فوق لسنة 2007 The Rate of Active Members of the Sample (workers and non-workers) who are 15 years of Age or Older ,2007	197
نسبة افراد العينة النشطين (المشتغلون وغير المشتغلين) الذين أعمارهم 15 سنة فما فوق لسنة 2007 The Rate of Active Members of the Sample (workers and non-workers) who are 15 years of age or Older , 2007	197
القوة البشرية للسكان الذين أعمارهم (15 سنة فما فوق) لسنة 2007 مسيحي Manpower Distribution of the population age(15 years and over), 2007	199
التوزيع النسبي لإفراد لعينة النشطين المشتغلون الذين أعمارهم 15 سنة فما فوق حسب الحالة التعليمية والجنس لسنة 2007 The Relative Distribution of the Sample Members Active workers aged 15 years and Over According to Educational Status and sex ,2007	200
التوزيع النسبي لإفراد لعينة النشطين المشتغلون الذين أعمارهم 15 سنة فما فوق حسب أبواب المهن والجنس لسنة 2007 م Relative Distribution of the Active Members of the Sample Workers Aged 15 years and over By section of Professions and Gender, 2007	201
التوزيع النسبي لإفراد لعينة النشطين المشتغلون الذين أعمارهم 15 سنة فما فوق حسب أقسام النشاط الاقتصادي لسنة 2007 Relative distribution of the active members of the sample workers aged 15 years and overBy economic activity,2007	202
التوزيع النسبي لإفراد لعينة النشطين غير المشتغلين الذين أعمارهم 15 سنة فما فوق حسب الحالة التعليمية والجنس لسنة 2007 The relative distribution of the sample members non active workers aged 15 years and over According to educational status and sex, 2007	203
التوزيع النسبي لإفراد لعينة الغير النشطين الذين أعمارهم 15 سنة فما فوق والذين لم يسبق لهم العمل حسب الحالة التي كانوا عليها قبل البحث عن عمل والجنس لسنة 2007 The relative distribution of the sample is non-active workers aged 15 years and older and who have never worked, as they were, before looking for work and sex, 2007	204
التوزيع النسبي لإفراد لعينة النشطين غير المشتغلين الذين أعمارهم 15 سنة فما فوق حسب نوع القطاع الذي يرغبون العمل فيه والجنس لسنة 2007 The relative distribution of the sample non-working , aged 15 years and older By type of sector who wish to work at and sex, 2007	205
Finance	المالية
القروض و التسهيلات النقدية الممنوحة من قبل المصارف التجارية خلال الفترة (2005 - 2009) مسيحي Monetary & Loans and Facilities Paid by Commercial Banks, 2005- 2009	209

القروض والتسهيلات الائتمانية الممنوحة من المصارف التجارية لمختلف القطاعات والأنشطة الاقتصادية (2005-2009) Loans & Credits Granted By Commercial Banks To Various Sectors & Economical Activities During(2005-2009)	210
القروض الممنوحة من مصرف التنمية خلال الفترة (2005-2009) Loans Paid by Development Bank (2005 - 2009)	210
عرض النقود (2005-2009 م) Money Expose (2005 - 2009))	211
الاحتياطيات الدولية خلال الفترة (2005-2009) مسيحي International Reserves During (2005 - 2009).	212
ميزان المدفوعات (2006-2008 م) Balance of Payments (2006 - 2008).	213
النقود المصدرة للتداول (2005-2009م) Exported Money For Use, (2005-2009)	214
القروض الممنوحة من المصرف المركزي إلى المصارف التجارية (2004-2009 م) Loans Paid by Central Bank to the Commercial Banks,(2004-2009)	214
الموارد المالية للمصارف الأهلية خلال الفترة (2005-2009 م) Financial resources of Demostic Banks Sources,(2005-2009)	215
القروض الممنوحة من المصرف الزراعي (2005-2009 م) Loans Paid by Agricultural Bank , (2005-2009)	215
القروض الممنوحة من مصرف الأبحار والاستثمار العقاري (2005-2009م) Loans Paid by Saving and Real Estate bank,(2005-2009)	216
أسعار صرف الدينار الليبي مقابل العملات الدولية الرئيسية(2005/2009) Rates Of Libyan Diner Against Major International Currencies (2005 - 2009)	216
الإيرادات الفعلية غير النفطية للميزانية العامة - (2004-2009) Actual non-Oil Revenues For Public Budget,(2004- 2009)	220
الإيرادات المعتمدة للميزانية العامة لسنة 2008مسيحي Approved Revenues For the General Budget	221

المصروفات الفعلية للميزانية التسييرية لسنة 2008 مسيحي	221
Actual Expenditures of the steering budget	
الإيرادات التسييرية للميزانية العامة 2008مسيحي	222
Steering Revenues for the General Budget	
Economy	الاقتصاد
الرقم القياسي العام لإسعار المستهلك حسب المجموع الرئيسية للسنوات (2009 - 2005 م)	225
Consumer Price Index By Major Commodity Groups (2005-2009)	
معدل التغير حسب المجموعات السلعية للسنوات 2009-2005م	225
The rate of change by Commodity Groups, 2005 - 2009	
الرقم القياسي لأسعار المستهلك حسب المجموع السلعية الرئيسية والأشهر لسنة 2009 مسيحي	227
Consumer Price Index by Major Commodity Groups and Months , 2009	
الرقم القياسي الشهري لاسعار المنتجين الصناعيين 2009 (2009 = 100)	228
Monthly index of industrial producer prices 2009 (2009 = 100)	
تابع الرقم القياسي الشهري لاسعار المنتجين الصناعيين 2009 (2009 = 100)	229
Monthly index of industrial producer prices 2009 (2009 = 100)	
الناتج المحلي الإجمالي حسب القطاعات الاقتصادية بالأسعار الثابتة (2003=100) للسنوات (2009- 2005 م)	230
Gross Domestic Product by Economic Sectors in Constant Prices , (2005 - 2009)	
الناتج المحلي الإجمالي بالأسعار الجارية حسب القطاعات الاقتصادية للسنوات (2009- 2005 م)	231
Gross Domestic by Economic Sectors in Current Prices , (2005- 2009)	
معدلات نمو الناتج المحلي الإجمالي بالأسعار الثابتة حسب الأنشطة الاقتصادية خلال الفترة (2009-2005)	232
Gross Domestic Product Rates According to Constant Price During(2005-2009)	
معدلات نمو الناتج المحلي الإجمالي بالأسعار الجارية حسب الأنشطة الاقتصادية خلال الفترة (2009- 2005)	233
Gross Domestic Product Rates According to Current Price During(2005-2009)	
هيكل الناتج المحلي الاجمالي بالاسعار لجارية حسب الأنشطة الاقتصادية للسنوات (2009 - 2005)	234
GDP frame by Current Prices According to Economic Activities ,2005 2009.	
المخفض الضمني للناتج المحلي الأجمالي للسنوات (2009 - 2005 م)	235
Reduction of Gross Domestic Product , 2005-2009	

النشاط الصناعي للشركات والمصانع والوحدات الانتاجية لسنة 2009 Industrial activity of companies , factories and production units , 2009	236
المبيعات المحلية للنشاط الصناعي على مستوى القطاعات لسنة 2009 Domestic sales of Industrial Activity at the Sector Level, 2009	237
الكميات للمورد من السلع للتأمينية ومصادر توريدها 2009 Imported Quantities of Supply Commodities by Source of Import , 2009	238
التجارة الخارجية External trade	
قيمة الصادرات والواردات والميزان التجاري خلال فترة (2005 - 2009) مسيحي Value of Exports and Imports And Trade Balance During(2005 - 2009)	241
الفائض او العجز في الميزان التجاري حسب مجموعات البلدان سنة 2009 Deficiency or Deficit in Trade Balance by Countries Groups , 2009	242
التغير في قيمة الميزان التجاري خلال الفترة(2005 - 2009) مسيحي The Change in the Trade Balance Value, (2005-2009)	242
قيمة الواردات حسب أهم البلدان المستورد منها للسنوات (2008 - 2009) مسيحي Value of Imports by Maior Countries of Origin ,(2008- 2009)	243
قيمة الصادرات حسب أهم البلدان المصدر إليها للسنوات (2008 - 2009) مسيحي Value of Exports by Maior Countries of Destination , (2007-2008)	245
قيمة الصادرات موزعة حسب أقسام السلع خلال الفترة (2005 - 2009) مسيحي Value of Exports by Commodity Section During (2005 - 2009)	247
قيمة الواردات موزعة حسب أقسام السلع خلال الفترة (2005 - 2009) مسيحي Value of Imports by Commodity Section During (2005 - 2009)	248
الاتصالات Communication	
عدد المشتركين للهاتف الثابت بنوعه حسب مراكز العبور لسنة 2009م The Number of Participants of Telephone by Type According To Transit Center ,2009	251
عدد المشتركين للهاتف الثابت بنوعه حسب مناطق الاتصالات لسنة 2009 The Number of Participants of Telephone by Type According To the regions of communicatons ,2009	252
إحصائية الهاتف الثابت سنة 2009 م The Participant's Immovable Till , 2009	252

إحصائية الهاتف الثابت سنة 2009 The Participant's Immovable Till , 2009.	253
عدد مشتركى المدار الجديد للهاتف المحمول (2009-2004) Number of Madar Mobile Phone Participant's , (2004-2009)	254
عدد مشتركى شركة ليبيا للهاتف المحمول (2009-2004) Number of Libyana Mobile Phone Participant's Libyana, (2004-2009)	254
الخدمات البريدية (الدولية) حسب الأشهر لسنة (2009م) International Post Services by Months, 2009.	255
عدد مكاتب البريد والعاملين فيها واجمالي مرتباتهم وصناديق البريد حسب الشعبيات (2009م) Number of post of Fices Workers Their Wages and post Boxes by Shabia ,2009	256
حسابات توفير البريد حسب الشعبيات 2009م Saving post Offices by Shabiat ,2009	257
قيمة الطوابع حسب الشعبيات 2009م Value of Stamps by Shabia During ,2009	258
معاملات اشتراكات ADSL خلال الفترة (2009 - 2008) Contributions Of ADSL , (2008-2009)	259
Transportation	المواصلات
الجسور أحمالها وارتفاعها على الطريق الساحلي 2009 م The Load and Height of Bridges on Costal Road 2009	263
أطوال شبكة الطرق الخارجية (كم) حسب أنواعها لسنة 2009م Lengths of Roads in (K M) By Type 2009	263
حركة المناولة والتخزين بالموانئ التابعة للمصلحة خلال السنة 2007 - 2009 The Motion of Storing and Delivery in Ports 2007 - 2009	264
حركة الحاويات المفرغة لسنة 2007 - 2009 م The Motion of Conveyed Containers 2007 - 2009	265

حركة الحاويات المشحونة والفاخرة 2007 - 2009 م Motion of Shipped Empty Containers 2007 - 2009	266
حركة السيارات الواردة 2007 - 2009م Motion of Imported Vehicles 2007 - 2009	267
حركة النقل العام داخل وخارج الجماهيرية لسنة 2009م Movement of public transport within and outside Libya,2009	268
اسطول الشركة الوطنية العامة للنقل البحري Fleet of National General Company of Maritime Transport	269
الاسطول حسب الاسم ونوع و حجم الحمولة والشركة المالكة ومنه البناء لسنة 2009 Fleet By Name, Type, Amount Of Load The Owner And The Year Of Constructing 2009	270
عدد حوادث المرور والجنح والمخالفات المسجلة خلال عامي (2008-2009) مسيحي Number of Registered Traffic Accidents ,faults ,and Violations, (2008-2009)	271
رخص القيادة وفئاتها المسجلة للسنوات (2005 - 2009) مسيحي Registered driving Licenses and their categories ,(2005 - 2009)	273
عدد المركبات الآتية على اختلاف أنواعها المسجلة والمعاد ترقيمها للسنوات (2005-2009) مسيحي Number of All Registered and Renumbered by Vehicles Different Types, (2005-2009)	274
حوادث المرور حسب الشعبيات لسنة 2009 مسيحي Traffic Accidents by Shabiat,2009	276
المركبات المتضررة والجنح والمخالفات حسب الشعبيات لسنة 2009 مسيحي Damaged Cars , Faults and violations by Shabiat , 2009	278
حوادث المرور المسجلة حسب الأشهر لسنة 2009 Registered Traffic Accidents by Months , 2009	280
المركبات المتضررة والجنح والمخالفات حسب الأشهر لسنة 2009 مسيحي Damaged Cars , Faults and violations by Month ,2009	281
الأرقام المميزة للشعبيات المعمول بها في اللوحات المعدنية للمركبات الإلية The Number Given to Shabiat Used in Numbering the Licence Numbers	283
Culture	التصافة
التطور العددي للمراكز الثقافية والمكتبات خلال الفترة 1975 - 2009 Numerical Development of Cultural Centers and Libraries During the Period 1975 - 2009	287

التطور العددي للمسارح خلال الفترة 1975-2009 Numerical Development of Theaters During the Period 1975 - 2009	287
التطور العددي لنور العرض خلال الفترة 1985-2009 Numerical Development of Cinemas 2009	288
القنوات الفضائية المرئية 2009 Television Satellite Channels 2009	288
القنوات المسموعة المرئية 2009 Satellite Channels, Television, and Radio 2009	289
عدد المطبوعات الصادرة لعام 2009م Number of Issued Publications, 2009.	289
المطبوعات والاذاعات المحلية بالشعبيات لسنة 2008م Local Publications And Radios in Shbiat During 2008.	290
أسم المطبوعات اليومية التي تصدرها الهيئة العامة للصحافة The Names of Daily Published by General Authority of Press	291
المراكز الثقافية العامة بالجمهورية حسب الشعبيات 2009 Cultural Centres in Jamahiriya By Shabiat 2009	292
AL-Awqaf	الأوقاف
العمالون بالهيئة العامة للأوقاف وشؤون الزكاة حسب طبيعة العمل لسنة 2009 Workers at Awqaf General Authority And Zakah Affairs , 2009	295
مراكز التحفيظ والعمالون بها لسنة 2009 Holy Quran Centers and the Employees , 2009	295
للمساجد والعمالون بها لسنة 2009 Mosques and the Employees , 2009	295
عدد المساجد والعمالون بها حسب الشعبيات لسنة 2009 مسيحي Registered Mosques and the Workers by Shabia , 2009	296
عدد المدرسون والطلاب بمراكز تحفيظ القرآن الكريم حسب الشعبيات لسنة 2009م Number of Teacher And Student in the Holy Quran Centers by Shabia , 2009	298

عدد حفظة كتاب الله للسنوات 1990 - 2008 Keepers of the Book of Allah , 1990 - 2008	299
عدد الزوايا الصوفية والأضرحة حسب الشعبيات سنة 2009 مسيحي The Number of Angles and Sufi Shrines in ,2009	299
عدد عقارات الوقف وتصنيفها حسب الشعبيات سنة 2009 مسيحي Wakaf Real Estate,their Data , And Classification by Shabia , 2009	300
Tourism	السياحة
الوضع السياحي الفاتم لسنة 2009مسيحي The Actual Tourism Situation , 2009	303
فاعلية السياحة الفندقية والمؤسسات المشابهة خلال سنة 2009 مسيحي Tourism Activities of hotels and similar Establishments during ,2009	304
مقدمي الخدمات السياحية لسنة 2009 مسيحي Tourism Service Providers ,2009	305
عدد مؤسسات الخدمات السياحية 2005 - 2009 Number of Tourism Services Institutions ,2005 2009.	305
عدد العاملين بمؤسسات الخدمات السياحية 2007 - 2009 Number of Employees at Tourism Services Institutions ,2007- 2009.	306
الإحصائية الخاصة بمرافق الإيواء المصنفة لسنة 2009 مسيحي Census of Classified Accommodation Facilities,,2009	307
المناطق التي تم تخطيطها سياحيا حسب الشعبيات لسنة 2009م Areas That Have Been Mapped Tourism By Shabiat ,2009	308
إحصائية المرشدين السياحيين سنة 2009 مسيحي Census of Tour Guides ,2009	309
الحرفيين العاملين بالصناعات التقليدية لسنة 2009 مسيحي Craftsmen working in the Traditional Industries, 2009	310

المناطق التي تم تخطيطها وتحديدتها سياحياً حسب الشعبيات لسنة 2009 مسيحي Areas that Have Been Mapped and Identified Tourism,2009	310
الإحصائية الخاصة بمرافق الإيواء المصنفة العاملة بالجمهورية حسب الشعبيات لسنة 2009م Census of Classified Accommodations Active in Jamahiryia by Shabiat, 2009	311
السياح القادمون للجمهورية حسب التكتلات الجغرافية سنة 2009م Arrival Tourists by Geographical Destinations , 2009	312
السياح القادمين إلى الجمهورية من الدول الرئيسية المصدرة للسياحة لسنة 2009م Arrival Tourists to Jamahiryia From Main Exported Tourism Countries ,2009	313
مقدمي الخدمات السياحية لسنة 2009م Tourism Services provider's , 2009	314
الإحصائية الخاصة بمرافق الإيواء العاملة بالجمهورية العظمى حسب الشعبيات سنة 2009 Census of active Accommodations in Jamahiryia by Shabiat, 2009	315

Charts & Graphes	الرسوم البيانية
عدد الأيام الممطرة لشهري حسب محطات الرصد سنة 2009 م Number of The Monthly Rainy Days According to Met Stations,2009	38
معدلات نمو السكان حسب التعدادات Population growth rates by census	44
التوزيع النسبي للسكان الليبيين حسب فئات السن العريضة والنوع حسب تعداد 2006 Relative Distribution by Broad Age Groups And Type	46
التوزيع النسبي للسكان الليبيين حسب النوع Relative Distribution of population by Type of Libyan	46
للهرم العمري للسكان الليبيين حسب تعداد 2006 Age Herarchy For Libya Population 2006	48
التوزيع العددي والنسبي للسكان غير الليبيين المقيمين في الجماهيرية حسب القارات التي ينتمون إليها Distribution relative and numerical of non libyans Residing in the Libyan Jamahiriya as the Continents to which they Belong	49
متوسط حجم الأسرة الليبية حسب الشبليات Average size of Household by Shabia	51
للمؤشرات الحيوية لعام 2008م Vital Indicators, 2008.	59
نسبة المواليد الليبيين من الذكور مقابل كل 100 حالة ولادة من الإناث خلال الفترة (2004-2008) مسيحي Libyan Births of Males to 100 Female birtg , (2004-2008)	60
نسبة الوفيات الليبيين من الذكور مقابل كل 100 حالة وفاة من الإناث خلال الفترة (2004 - 2008م) Libyan Deaths of Males to 100 Females death cases, (2004-2008)	61
عدد حالات الزواج بين الليبيين حسب انشعبية لعام 2008م Registered Libyan Marriages by Shabia, 2008.	63
عدد حالات الطلاق بين الليبيين حسب انشعبية لعام 2008م Registered Libyan Marriages by Shabia, 2008.	65

عدد المواليد الليبيين حسب النوع خلال السنوات (2004 - 2008) مسيحي Registered Libyan Births by type, (2004 - 2008)	68
عدد الوفيات الليبيين حسب النوع خلال السنوات (2004 - 2008)م Registered Libyan Deaths by Sex , (2004- 2008).	69
عدد المستشفيات بالجمهورية العظمى حسب نوعها لسنة 2009 Number of Hospitals by Type, 2009	75
عدد المصحات والعيادات التشاركية والخاصة سنة 2009 The Number of Clinics , Clinics and Private Partnership, 2009	78
نشاط مركز طرابلس الطبي لسنة 2009/2008 مسيحي Tripoli Medical Center Activity , 2008-2009	81
القوى العاملة الوطنية وغير الوطنية بالمرافق الصحية لسنة 2009 مسيحي National Manpower and non-national in health Centres, 2009	83
نسبة المتقاعدين حسب فئات التسجيل لسنة 2009 Rate of retired by registration groups , 2009.	90
عدد المتقاعدين المسجلين في صندوق التقاعد حسب فئات التسجيل خلال العامين 2008-2009 Number of Retired at Retirement Fund by Type of Registration, 2008 - 2009	91
نسبة التحصيل من الاشتراكات الضمانية Rate Solidarity Fees Collection	93
المعاقين حسب الجنس لسنة 2009 disabilities by sex , 2009	106
نسبة المستفيدين بالمحافظ الاستثمارية لاجمالي عدد الأسر الليبية Percent of Beneficiaries With the Investment Portfolios to The Whole Libyan Households	125
النسب المئوية لاستعمالات المياه للأغراض المختلفة Percentages of Using Water for Different Purposes.	165
النسب المئوية لاستعمالات المياه للأغراض الحضرية Percentages of Using Water for Urban Purposes.	166

المتوسط اليومي من انتاج وصناعات النفط الخام (2005-2009) Average Daily production and Exports of Crude Oil,(2005-2009)	179
نسبة افراد العينة للتاشطين (للمشتغلون وغير المشتغلين) الذين اعمارهم 15 سنة فما فوق لسنة 2007م The Rate of Active Members of the Sample (workers and non-workers) who are 15 years of Age or Older, 2007	198
سعر صرف الدينار الليبي مقابل الدولار الامريكى للسنوات 2005 - 2009 Rates Of Libyan Diner Against American Dollar,(2005-2009)	217
سعر صرف الدينار الليبي مقابل اليورو للسنوات 2005 - 2009 , Rates Of Libyan Diner Against (€) 2005-2009	218
سعر صرف الدينار الليبي مقابل الجنيه الإسترليني للسنوات 2005 - 2009 Rates Of Libyan Diner Against Pound,(2005-2009)	218
سعر صرف الدينار الليبي مقابل الفرنك السويسري للسنوات 2005 - 2009 Rates Of Libyan Diner Against Swiss Frank, (2005-2009)	219
تطور الرقم القياسي العام لتكلفة المعيشة حسب المجموع الرئيسية للسنوات (2005 - 2009 م) The Developing of General Cost of Living Index by Major Totals, (2005 - 2009)	226
قيمة الصادرات والواردات والميزان التجاري سنة 2009 مسيحي Value of Exports and Imports And Trade Balance , 2009	241
قيمة الواردات حسب أهم البلدان المستورد منها لسنة 2009 مسيحي Value of Imports by Maior Countries of Origin During2009	244
قيمة الصادرات حسب أهم البلدان المصدر إليها لسنة 2009 مسيحي Value of Exports by Maior Countries of Destination During2009	246
مشتركي ليبيا و مادنار والمدار للهاتف المحمول للسنوات (2004 - 2009) Participant's Labyana and Madar , (2004-2009)	254
وفيات حوادث المرور لسنة 2009 مسيحي Traffic Accidents deaths in 2009	272
وفيات حوادث المرور حسب الأشهر لسنة 2009 مسيحي Traffic Accidents deaths by Month in 2009	272

رخص القيادة وفئاتها المسجلة لسنة 2009مسيحي Driver's licenses and categories Recorded , 2009	273
عدد السيارات الخاصة للسنوات (2005-2009)مسيحي Number of private cars for the years (2005-2009)	274
عدد المركبات الآلية على اختلاف أنواعها المسجلة والمعاد ترقيمها لسنة 2009 مسيحي Number of All Registered and Renumbered vehicles by Different Types,2009	275
وأفيات حوادث المرور حسب الشعبيات لسنة 2009 مسيحي Traffic Accidents Deaths by Shabiat in 2009	277
المركبات المتضررة حسب الشعبيات لسنة 2009 مسيحي Damaged Cars by Shabiat , 2009	279
المركبات المتضررة حسب الأشهر لسنة 2009 مسيحي Damaged Cars by Month ,2009	282
عدد المساجد الشعبيات لسنة 2009 مسيحي Number of Mosques by Shabia , 2009	232

معلومات عامة عن عام 2009 مسيحي General Information On Year 2009

SETTING:

The Area of Jamahirya about (1,556,000 km)
Between 9 and 25 East Longitude
Between 18 and 33 North Latitude

Map source: Africa

Borders:

North: Mediterranean Sea

South: Niger and Chad

East: Egypt and Sudan

West: Tunis and Algeria

Official language: Arabic

Religion: Islam

Time: Greentch + 2

Currency: Dinar = 1000 Derham.

Climate: Cool, Raing at winter hot, dry at summer.

Administrative portions: 22 Shabia and 3
administrative arcas.

Important main Cities: Tripoli, Benghazi, and Sabha.

المواقع:

مساحة الجماهيرية حوالي (1,665,000 كم 2)

خط الطول (9 - 25) شرقاً

خط عرض (18 - 33) شمالاً

الخارطة المرجعية: أفريقيا

الحدود:

شمالاً / البحر المتوسط

جنوباً / النيجر وتشاد

شرقاً / مصر والسودان

غرباً / تونس والجزائر

اللغة الرسمية: اللغة العربية

الديانة: الإسلام

التوقيت: غرينتش + 2

العملة: للدinar - 1000 درهم

المناخ: بارد ممطر شتاء وحار جاف صيفاً

التقسيمات الإدارية: 22 شعبية

أهم المدن الرئيسية: طرابلس، بنغازي، سبها

Temperature:

The Average Highest Maximum Temperature
was 41.8^{oo} in Gadamis City at June

The Average Highest Minimum Temperature was
27.6^{oo} in Alkofra City at August

The Average Lowest Maximum Temperature
was 12.6^{oo} in Shahat City at Feb

The Average Lowest Minimum Temperature
was 4.9^{oo} in Ghat City at january

درجات الحرارة:

أعلى متوسط نهاية عظمى بشهر الصيف 41.8 درجة مئوية
بمدينة غدامس

أعلى متوسط نهاية صغرى بشهر هاتبوال 27.6
درجة مئوية بمدينة الكفرة

أدنى متوسط نهاية عظمى بشهر النوار 12.6 درجة مئوية
بمدينة شحات

أدنى متوسط نهاية صغرى بشهر أوى الفانار 4.9
درجة مئوية بمدينة غات

External Trade:

Export and re-Exports 45732.3 Million Dinar.

Imports 11195.7 Million Dinar.

Balance of Trade 43536.6 Million Dinar

التجارة الخارجية:

الصادرات والمعاد تصديره 34070,8 مليون دينار

الواردات 16060,5 مليون دينار.

الميزان التجاري 18010,2 مليون دينار.

Gross Domestic Product:

Current Prices 86288931(1000)L.D

Constant Prices (2003=100) 49854286

(1000)L.D

Consumer Price Index, 2009 = 126.7

الناتج المحلي الإجمالي:

بالأسعار الجارية - 86288931 بالآلاف دينار

بالأسعار الثابتة (2003=100) 49854286 بالآلاف دينار

الرقم القياسي العام لأسعار المستهلك 2009 = 126.7

Exchange: One Dinar = 1.24 Dollar

معر صرف الدينار لكل دولار 1.24

Crude petroleum:

Average Daily Product From Crude

Petroleum 1.6 Million Barrels.

Average Daily Exported From Crude Petroleum

1.3 Million Barrels.

النفط الخام:

متوسط الإنتاج اليومي من النفط الخام 1.6 مليون برميل

متوسط الصادرات اليومي من النفط الخام 1.3 مليون برميل

المساحة:

Tourism:

Total Coming Visitors to Jamahiriya 35692

Average Duration of Stay for Tourist 7 Days

Average Expenditure for Tourist 120\$

إجمالي الزوار الوافدين إلى الجماهيرية 35692

متوسط مدة إقامة السياح 7 أيام

متوسط إنفاق السياح في اليوم 120 دولار



المنخ
Climate

المتوسط الشهري لدرجة الحرارة الصغرى (°م) حسب محطات الرصد لسنة (2009) م
 Monthly Average of the Minimum Temperature (C) According to Met Stations 2009

المحطة Station	كانون Jan	الفرس Feb	الربيع March	الطير April	الماي May	الصيد June	الجمادى July	أغسطس August	الذيق Sep	التموز Oct	الحرث Nov	الكانون Dec
نالوت Nalut	6.1	4.9	8.6	10.9	14.9	20.5	23.3	23.5	20.2	15.7	11.2	9.1
زوارا Zwara	10.5	9.9	11.8	14.6	17.9	22.1	24.9	26.0	23.8	19.7	13.3	12.1
يفرن Yefren	8.4	6.9	10.1	12.4	16.1	21.9	23.6	23.6	20.9	15.9	12.4	10.6
مطار طرابلس Tripoli Airport	8.8	6.5	9.2	12.2	16.0	20.0	22.0	29.0	22.1	17.0	11.2	9.8
الخمس Alkhoms	11.4	10.1	12.5	13.9	16.7	9.5	22.9	23.9	23.3	18.9	15.4	13.7
مصراته Misrata	11.0	9.9	12.3	14.3	17.3	20.7	23.8	24.4	23.8	19.4	14.6	12.6
سرت Sirt	9.8	10.5	11.8	14.8	17.2	21.0	24.3	24.1	23.7	19.7	14.0	12.4
أجدابيا Ajdabi	10.3	9.5	10.8	13.4	16.5	20.1	21.6	21.9	21.7	17.6	13.2	12.3
بنينا Benena	9.9	10.1	11.5	15.0	17.7	21.8	22.3	21.7	22.9	18.9	13.1	12.3
شحات Shahat	7.1	6.5	6.7	10.0	12.3	16.5	21.6	21.1	18.2	15.7	12.3	10.7
درنة Derna	13.4	11.9	12.9	15.7	18.5	22.4	24.8	25.2	24.0	26.3	17.5	15.5
طبرق Tobrok	10.5	9.8	8.0	15.1	17.5	22.1	24.2	24.2	23.9	20.1	15.5	12.4
غدامس Gadamis	6.4	5.9	11.1	13.8	18.7	24.5	25.5	25.1	22.9	16.1	9.6	8.2
الغريات Algariat	6.5	5.7	8.3	12.1	14.7	20.6	21.6	21.3	20.5	15.4	9.4	7.7
سهها Sabha	8.5	8.5	11.4	16.9	19.6	24.0	25.5	24.3	25.1	18.7	10.2	7.9
هون Hoon	8.0	6.3	10.2	13.2	17.1	21.2	22.2	22.9	22.8	17.0	8.9	7.7
جالو Jalow	9.4	8.7	10.3	15.9	18.2	23.0	23.5	23.7	23.6	19.0	11.8	10.2
الجغبوب Aljaghbob	8.1	7.1	9.5	14.6	17.2	21.6	22.7	22.3	21.7	17.7	11.3	8.0
أوباري Obari	8.5	8.9	12.7	17.1	19.6	23.2	24.2	23.3	24.1	17.6	8.8	7.3
غات Ghat	6.8	8.0	13.2	16.9	19.7	25.3	25.5	24.7	23.8	18.9	9.6	7.6
تازييو Tazerbo	9.0	7.0	10.9	18.9	16.9	23.8	27.6	23.1	24.0	18.8	11.0	7.3
الكفرة Alkofra	9.2	9.7	12.2	20.2	20.9	24.9	26.1	25.5	24.2	20.5	13.6	8.8

Source: National Centre of Meteorology

المصدر: المركز الوطني للأرصاد الجوية

المتوسط الشهري لدرجة الحرارة العظمى (م) حسب محطات الرصد لسنة (2009) م
 Monthly Average of the Maximum Temperature (C) According to Met Stations 2009

المتحطات Station	أبي التازر Jan	الفيفري Feb	الرشيد March	التمنزي April	الماي May	الجبين June	يولي July	أغسطس August	سبتمبر Sep	أكتوبر Oct	نوفمبر Nov	ديسمبر Dec
نالوت Nalut	14.6	15.1	20.0	23.6	27.7	33.9	35.6	23.3	31.1	25.1	20.4	18.6
زواره Zwara	18.5	18.6	20.4	22.8	24.6	28.5	30.5	32.3	30.3	27.1	23.9	22.7
يفرن Yefren	14.0	14.2	19.0	21.9	26.4	32.2	34.3	33.9	30.1	23.2	19.1	17.9
مطار طرابلس Tripoli Airport	18.9	18.7	22.8	26.0	29.9	33.5	36.2	37.4	34.1	28.8	24.0	22.9
الخميس Alkhoms	18.9	19.3	21.2	23.3	25.7	29.6	32.8	33.2	31.3	27.1	27.3	22.9
مصراته Misrata	19.0	18.7	20.9	22.8	24.1	28.8	31.4	32.3	31.0	26.8	23.0	22.3
سرت Sirt	20.4	20.4	22.2	24.7	25.1	29.3	31.9	31.2	32.0	28.6	24.0	23.1
اجدبيا Ajdabiya	18.2	17.0	20.0	24.7	27.2	31.3	31.4	31.5	31.6	26.6	22.1	19.5
بنينا Benena	19.6	19.7	22.3	27.7	29.6	34.1	33.5	33.5	34.3	29.3	23.7	21.6
شحات Shحات	13.9	12.6	16.2	20.7	23.2	28.6	28.5	27.8	27.1	22.9	17.6	16.2
درنة Derna	19.0	17.4	19.5	21.4	23.9	27.5	25.9	29.2	29.2	26.3	22.3	20.9
طبرق Tobrok	19.4	19.0	19.3	23.1	23.9	28.1	29.8	29.7	28.9	27.3	22.7	21.2
غدامس Gadamis	19.3	20.1	25.2	28.2	33.7	40.0	41.8	40.5	36.2	29.9	23.8	22.3
الغريدات Algeriat	17.4	18.6	23.1	27.4	30.0	35.7	37.0	36.2	35.5	28.2	22.3	21.9
سبها Sabha	21.6	23.3	27.1	32.0	34.3	39.4	38.7	37.6	38.6	31.4	23.8	22.8
هون Hoon	21.0	21.2	25.7	28.5	32.4	37.9	37.9	36.6	37.2	30.0	24.0	23.7
جانو Jalow	22.0	22.1	25.1	30.6	32.5	38.4	37.3	36.0	36.7	31.5	24.5	23.0
الجبوب Aljghbob	20.9	21.7	24.2	29.7	32.0	38.2	38.3	36.6	35.6	31.5	24.8	22.3
أوباري Obari	22.2	24.6	28.3	26.9	35.4	40.5	39.9	39.2	39.7	31.7	25.2	25.5
غات Ghat	22.7	25.7	28.8	32.7	36.3	40.1	40.8	40.0	39.1	33.4	25.8	26.6
تازيرو Tazerbo	23.3	23.7	26.7	33.2	33.7	38.9	37.8	36.6	37.9	32.7	25.1	22.9
الكفرة Alkofra	23.3	24.5	26.6	34.6	34.1	38.8	38.5	37.3	37.7	33.6	25.3	23.1

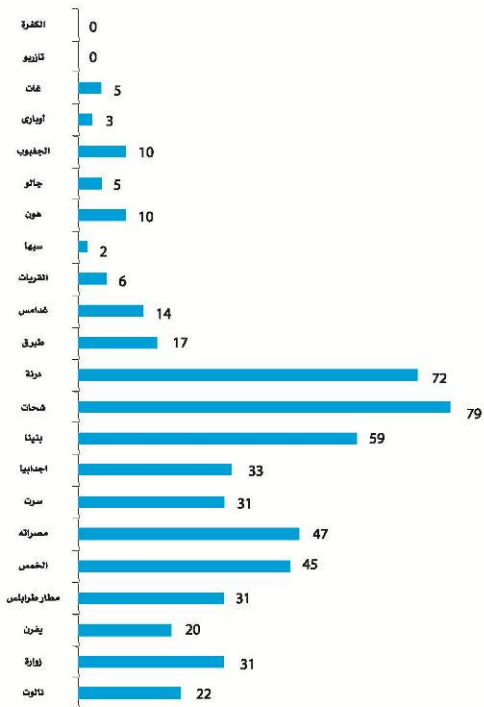
عدد الأيام الممطرة للشهري حسب محطات الرصد سنة 2009 م
Number of The Monthly Rainy Days According to Met Stations,2009

كانون Dec	الحرث Nov	الشمون Oct	الذالح Sep	أغسطس August	يوليو July	الصفيف June	الماء May	الظير April	الربيع March	الذوان Feb	أي الثار Jan	Station المحطات
1	0	1	4	0	0	1	5	2	2	1	5	Nalut نالوت
2	1	5	4	0	0	0	4	2	3	2	8	Zwara زوارقة
0	0	4	4	0	0	0	4	2	1	2	3	Yefren يفرن
3	1	7	2	0	0	0	2	2	2	4	8	مطار طرابلس Tripoli Airport
4	2	9	7	0	0	1	4	0	4	10	4	Alkhoms الخميس
4	4	12	7	0	0	0	4	1	3	7	5	Misrata ميسراته
7	6	8	2	1	0	0	2	0	1	3	1	Sirt سرت
10	2	7	1	0	0	0	0	0	2	10	1	Ajdabi اجدابيا
13	4	8	3	0	0	0	3	1	4	14	9	Benena بنينا
14	7	8	5	0	0	0	3	4	5	19	14	Shahat شحات
9	5	26	2	0	0	0	4	2	3	14	7	Derna درنة
4	2	2	1	0	0	0	1	1	1	4	1	Tobrok طبرق
0	0	2	7	0	0	0	1	0	2	0	2	Gadamis غداميس
0	0	0	2	0	0	0	1	0	2	0	1	Alghariat الغريات
0	0	0	1	0	0	0	0	0	1	0	0	Sabha سبها
0	0	2	1	0	0	0	1	0	3	2	1	Hoon هون
0	0	0	0	0	0	0	0	1	1	2	1	Jalow جالو
1	0	1	1	0	0	0	1	1	3	0	2	الجغروب Aljaghbob
0	0	2	1	0	0	0	0	0	0	0	0	Obari أوباري
0	0	1	2	0	0	0	1	0	1	0	0	Ghat غات
0	0	0	0	0	0	0	0	0	0	0	0	Tazerbo تازيرو
0	0	0	0	0	0	0	0	0	0	0	0	Alkofra الكفرة

Source: National Centre of Meteorology

المصدر: المركز الوطني للأرصاد الجوية

عدد الأيام الممطرة الشهري حسب محطات الرصد سنة 2009 م
 Number of The Monthly Rainy Days According to Met Stations, 2009



المتوسط الشهري لكميات المطر بالمليمتر حسب محطات الرصد في عام 2009 م
Monthly Average of Rainfall in Millimeters According to Met Stations,2009

المحطات Station	كانون Jan	الفرار Feb	الربيع March	الطبر April	مايو May	التمسيف June	يوليو July	أغسطس August	سبتمبر Sep	الشمس Oct	الحرث Nov	الكانون Dec
نالوت Nalut	9.2	0.7	8.1	5.5	13.3	0.4	0.0	0.0	15.5	2.5	0.0	0.0
زوارق Zwara	15.4	4.9	9.7	14.8	23.7	0.0	0.0	0.0	34.1	43.0	0.4	1.2
يفرن Yefren	12.0	5.1	2.0	5.0	13.0	0.0	0.0	0.0	18.0	31.8	0.0	0.0
مطار طرابلس Tripoli Airport	21.4	17.1	0.5	4.6	5.5	0.0	0.0	0.0	9.4	54.4	3.2	3.2
الخميس Alkhoms	21.2	20.9	3.8	0.0	2.8	0.5	0.0	0.0	107.1	103.9	3.4	6.2
مصراته Misrata	4.9	36.3	11.0	0.9	36.8	0.0	0.0	0.0	18.3	97.1	6.3	8.7
سرت Sirt	1.0	10.9	1.2	0.0	5.0	0.0	0.0	0.0	10.5	77.8	13.5	41.5
اجدابيا Ajdabiya	0.5	32.0	11.6	0.0	0.0	0.0	0.0	0.0	0.3	84.3	8.3	35.0
بنينا Benena	27.4	84.2	9.9	0.2	5.2	0.0	0.0	0.0	3.6	39.9	5.6	49.5
شحات Shahat	65.3	182.7	24.7	8.0	33.7	0.0	0.0	0.0	14.4	82.0	25.2	114.1
درنة Derna	9.9	62.4	9.6	1.4	10.3	0.0	0.0	0.0	2.0	26.3	20.5	18.3
طبرق Tobrok	1.0	38.3	5.0	0.0	1.0	0.0	0.0	0.0	2.0	15.0	5.0	5.5
غدامس Gadamis	2.0	0.0	25.2	0.0	1.4	0.0	0.0	0.0	4.7	15.6	0.0	0.0
الغريبات Alghariat	0.1	0.0	3.6	0.0	0.8	0.0	0.0	0.0	3.9	0.0	0.0	0.0
سبها Sabha	0.0	0.0	0.5	0.0	0.0	0.0	0.0	0.0	6.2	0.0	0.0	0.0
هون Hoon	0.8	1.1	3.0	0.0	1.2	0.0	0.0	0.0	0.6	0.3	0.0	0.0
جالو Jalow	0.3	1.0	1.0	2.0	0.0	0.0	0.0	0.0	0.0	0.0	0.0	0.0
الجغبوب Aljaghbob	0.3	0.0	0.9	0.1	0.3	0.0	0.0	0.0	0.1	0.3	0.0	0.3
أوباري Obari	0.0	0.0	0.0	0.0	0.0	0.0	0.0	0.0	1.0	10.0	0.0	0.0
غات Ghat	0.0	0.0	0.8	0.0	8.0	0.0	0.0	0.0	2.6	5.0	0.0	0.0
تازربو Tazerbo	0.0	0.0	0.0	0.0	0.0	0.0	0.0	0.0	0.0	0.0	0.0	0.0
الكفرة Alkofra	0.0	0.0	0.0	0.0	0.0	0.0	0.0	0.0	0.0	0.0	0.0	0.0

المتوسط الشهري للرطوبة النسبية (%) حسب محطات الرصد في عام 2009 م
Monthly Average of The Relative Humidity According to Met Stations, 2009

التفون Dec	الحرث Nov	الشمس Oct	الفلح Sep	أغسطس August	يوليو July	الصيد June	الماء May	العشر April	الربيع March	التوار Feb	أي التار Jan	المحطات Station
43	48	51	52	38	35	36	46	42	46	49	65	Nalut نالوت
54	62	67	71	72	73	72	77	73	72	61	72	Zwara زوارة
54	64	68	59	47	42	37	49	47	45	51	64	Yefren يفرن
49	61	64	58	49	49	45	50	52	53	57	67	مطار طرابلس Tripoli Airport
56	68	72	74	74	69	71	72	69	62	64	67	الخمس Alkhoms
54	67	68	75	72	72	75	74	71	63	62	70	مصراته Misrata
59	72	75	78	78	73	79	79	75	67	64	68	Sirt سرت
59	64	60	54	61	61	49	50	49	54	57	57	Ajdabiya اجدابيا
63	65	60	55	62	59	48	50	51	56	61	62	بنينا Benena
70	79	74	76	76	65	56	62	64	70	72	75	شحات Shahat
56	63	26	69	71	73	70	71	69	62	61	60	درلة Dema
60	68	68	71	73	74	74	74	73	61	61	67	طبرق Tobrok
40	42	40	35	22	20	20	27	27	35	39	51	غامس Gadamis
58	60	61	55	22	48	59	57	60	63	62	70	الغريان Algarhat
49	56	44	30	30	29	27	29	29	37	41	50	سبها Sabha
43	50	51	39	41	43	29	34	35	36	43	49	هون Hoon
49	58	48	43	49	45	32	35	35	42	45	49	جالو Jalow
60	65	58	51	50	45	37	43	49	58	64	52	الجغبوب Aljaghbob
32	52	39	29	28	25	21	25	26	29	32	40	أوباري Obari
37	42	36	27	23	19	19	17	14	21	24	26	غات Ghat
44	49	36	32	31	29	22	24	21	28	32	35	تازربو Tazerbo
36	39	28	27	24	21	18	17	16	29	25	31	الكفرة Alkofra



السكان
Population

توزيع السكان الليبيين وغير الليبيين المقيمين في الجماهيرية من واقع التعدادات
السكانية للسنوات (1973 - 1984 - 1995 - 2006) حسب النوع
Distribution of the population of Libyan and non-Libyan living in Jamahiriya at
Population census for the years (1973 - 1984 - 1995 - 2006) by type

السنة Year	السكان الليبيون Libyan population		السكان غير الليبيين Non-Libyan		السكان الليبيون Libyan population		السكان Total	النسبة %	التغير %	السنة Year	التعداد Censuses
	ذكور Male	إناث Female	ذكور Male	إناث Female	ذكور Male	إناث Female					
1973	1057919	994453	2052372	133934	62931	138649	196865	19.1	1973	السنة الأولى	
1984	1651562	1579497	3231059	302195	109322	138649	411517	24.6	1984	السنة الثانية	
1995	2231079	2158660	4389739	270677	138649	246939	409326	9.3	1995	السنة الثالثة	
2006	2687513	2610639	5298152	246939	112601	246939	359540	6.7	2006	السنة الرابعة	
		4.30	4.21	7.68	5.15	4.30	6.93				
		84-73	84-73	73-84	73-84	84-73	73-84				
		2.75	2.80	2.86	2.86	2.17	-0.05				
		1.76	1.80	1.78	-0.01	-0.02	-0.01				
		2.75	2.86	2.80	-0.99	2.17	-0.05				
		4.13	4.30	4.21	7.68	5.15	6.93				
		2687513	2610639	5298152	246939	112601	246939				
		2231079	2158660	4389739	270677	138649	409326				
		1651562	1579497	3231059	302195	109322	411517				
		1057919	994453	2052372	133934	62931	138649				
		1057384	1057384	196865	62931	133934	196865				
		1688819	1688819	3231059	302195	109322	411517				
		2297309	2297309	4389739	270677	138649	409326				
		2723240	2723240	5298152	246939	112601	246939				
		4.35	4.30	4.21	7.68	5.15	6.93				
		2.82	2.86	2.80	-0.99	2.17	-0.05				
		1.61	1.80	1.78	-0.01	-0.02	-0.01				

Source: General Authority for Information , census 2006

المصدر / الهيئة العامة للإحصاء، التعداد 2006

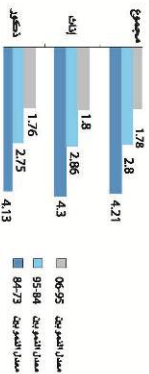
التوزيع العددي والسكاني للمقيمين في المملكة العربية السعودية حسب النوع في تعدادي 1995 - 2006
 Relative and numerical distribution of the population Residing in Great
 Jamahiriya and the proportion of Type In the Census from 1984 to 1995 - 2006

نسبة النوع proportion of Type	Relative distribution		التوزيع النسبي السكاني		Numerical distribution		سنة التعداد Census Year
	إجمالي Total	إناث Female	ذكور male	إجمالي Total	إناث Female	ذكور male	
104.6	100.00	48.88	51.12	3231059	1579497	1651562	1984
103.4	100.00	49.18	50.82	4389739	2158660	2231079	1995
102.9	100.00	49.27	50.73	5298152	2610639	2687513	2006

Source: General Authority for Information , census 2006

المصدر / الهيئة العامة للإحصاء، التعداد السكاني، 2006

معدلات نمو السكان حسب التعدادات
 Population growth rates by census



التوزيع العمري والنسبي للسكان المقيمين في الجماهيرية حسب فئات السن الوظيفية والنوع في العملي 1995 - 2006
Relative and numerical Distribution of the population Residing In Great
Jamahiriya by Broad Age Groups and Type in the Censuses 1995 - 2006

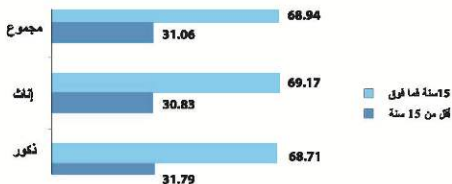
عملي	2006				1995				فئات السن الوظيفية Broad age Groups
	العملي Total	المرأة Female	الرجل male	النسبة %	العملي Total	المرأة Female	الرجل male	النسبة %	
العملي Total	804805	841028	1714263	843921	870342	No. عدد		أقل من 15 سنة Less than 15 years	
31.06	30.83	31.29	39.05	39.09	39.01	%			
3652319	1805834	1846485	2675476	1314739	1360737	No. عدد		أكثر من 15 سنة years and over 15	
68.94	69.17	68.71	60.95	60.91	60.99	%			
5298152	2610639	2687513	4389739	2158660	2231079	No. عدد		العملي Total	
100.00	100.00	100.00	100.00	100.00	100.00	%			

Source: General Authority for Information, census 2006

المصدر / الهيئة العامة للمعلومات، التعداد 2006

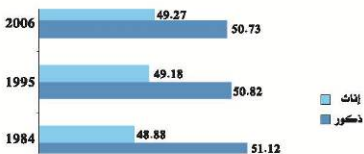
التوزيع النسبي للسكان الليبيين حسب فئات السن العريضة والتنوع حسب تعداد 2006

Relative Distribution by Broad Age Groups And Type



التوزيع النسبي للسكان الليبيين حسب النوع

Relative Distribution of population by Type of Libyan



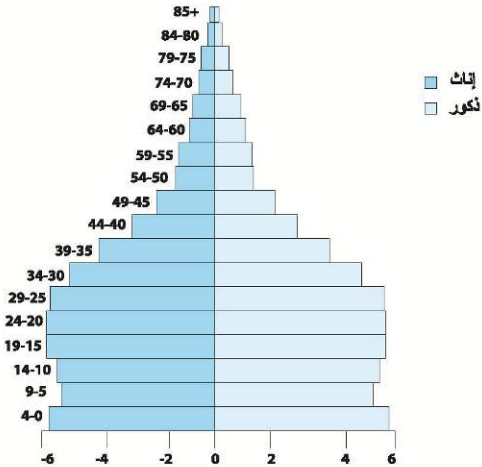
التوزيع العمري والنسبي للسكان المقيمين في ليبيا بطريقة عددية على أساس التعداد العام للسكان لعام 2006 حسب ذلك السن النسبي والجنس
 Numerical and Relative Distribution of the population living in Libya at the Time of the Libyan General Census of Population 2006 by the five-year Age Groups And Type

الفئة العمرية Age Groups	عدد السكان Population			% من إجمالي سكان ليبيا % the Total population of Libyan		
	ذكور male	إناث Female	إجمالي Total	ذكور male	إناث Female	إجمالي Total
4-0	294679	280666	575345	5.56	5.30	10.86
9-5	269079	258516	527595	5.08	4.88	9.96
14-10	277270	265623	542893	5.23	5.01	10.25
19-15	290568	282458	573026	5.48	5.33	10.82
24-20	289663	283624	573287	5.47	5.35	10.82
29-25	287101	279357	566458	5.42	5.27	10.69
34-30	248875	243953	492828	4.70	4.61	9.30
39-35	195328	195472	390800	3.69	3.69	7.38
44-40	140872	140977	281849	2.66	2.66	5.32
49-45	100653	98489	199142	1.90	1.86	3.76
54-50	64677	67942	132619	1.22	1.28	2.50
59-55	61439	60838	122277	1.16	1.15	2.31
64-60	51295	43832	95127	0.97	0.83	1.80
69-65	42724	37294	80018	0.81	0.70	1.51
74-70	30325	27526	57851	0.57	0.52	1.09
79-75	23125	22550	45675	0.44	0.43	0.86
84-80	12158	12418	24576	0.23	0.23	0.46
85+	7682	9104	16786	0.14	0.17	0.32
إجمالي Total	2687513	2610639	5298152	50.73	49.27	100.00

Source: General Authority for Information, census 2006

المصدر: الهيئة العامة للإحصاء، التعداد العام للسكان 2006

الهرم العمري للسكان الليبيّين حسب تعداد 2006
Age Hierarchy For Libya Population 2006

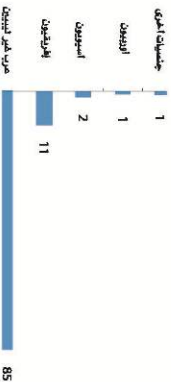


التوزيع العرقي والجنسي للسكان غير الليبيين المقيمين في الجماهيرية حسب القارات التي ينتمون إليها
 Distribution relative and numerical of non libyans Residing in the
 Libyan Jamahiriya as the Continents to which they Belong

المجموع Total	% الليبيين غير الليبيين % the total population of Non-Libyans		Non-Libyans		نسبة السكان غير الليبيين نسبة السكان غير الليبيين		القارات Continents
	إناث Female	ذكور male	المجموع Total	إناث Female	ذكور male		
84.79	85.02	84.69	304863	95728	209135	غير ليبيا Non-Libyans	
11.35	9.51	12.19	40801	10712	30089	أفريقيين African	
2.28	2.87	2.01	8203	3238	4965	آسيويين Asians	
0.85	1.74	0.44	3056	1964	1092	أوروبيين European	
0.02	0.06	0.01	85	68	17	أمريكيين (بما في ذلك أستراليا ونيوزيلندا) American	
0.01	0.01	0.00	15	6	9	أستراليا ونيوزيلندا Australian and New Zealand	
0.70	0.79	0.66	2517	885	1632	جنسيات أخرى Other nationalities	
100.0	100.0	100.0	359540	112601	246939	المجموع Total	

Source: General Authority for Information, census 2006

المصدر: الهيئة العامة للمعلومات، سنة 2006



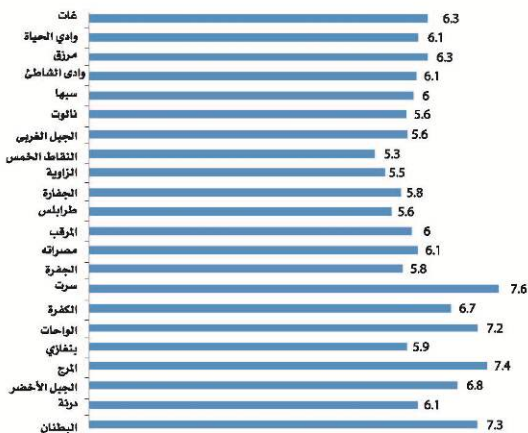
توزيع الأسر الليبية وغير الليبية المحلية والريفية ومتوسط حجم الأسرة حسب الشبليات
 Distribution of Libyan Non_Libyan Households and the Average size of Household by Shabia

Shabia	إجمالي التجمعات			Libyan household Non			Libyan household			اسم البلدية
	عدد التجمعات of Household	عدد الأفراد Individuals	عدد الأسر Household No	عدد التجمعات of Household	عدد الأفراد Individuals	عدد الأسر Household No	عدد التجمعات of Household	عدد الأفراد Individuals	عدد الأسر Household No	
Al Berman	6.9	15774.7	2271.3	3.7	6640	1806	7.2	151107	20907	البيضان
Derna	6.0	16285.7	2700.1	4.5	6506	1430	6.1	156851	25571	مردية
AlGebel ELakhdar	6.6	206180	31338	4.3	11958	2781	6.8	194222	28557	الجبل الأخضر
AL Marj	7.2	184531	25626	4.6	8098	1769	7.4	176433	23857	المرج
Benghazi	5.7	674951	118266	4.0	46875	11838	5.9	628076	106428	بنغازي
AL Wahat	6.7	179155	2681.4	3.6	13983	3919	7.2	165172	22995	الواحات
AL Kufra	6.1	48328	797.2	3.5	5465	1578	6.7	42863	6394	الكفرة
Sirt	7.1	141495	2005.2	3.7	9566	2608	7.6	131929	17444	سرت
AL Jaurfa	5.4	52082	967.4	3.2	5144	1626	5.8	46948	8048	الجفرة
Misurata	5.9	543129	92638	3.6	30296	8494	6.1	512833	84144	مصبراتة
AL Margheib	5.8	427886	73520	3.5	16518	4768	6.0	411368	68752	المغرب
Tripoli	5.5	1063571	193998	3.7	61604	16613	5.6	1001967	177385	طرابلس
AL Jaurfa	5.5	451175	82739	3.0	26724	9002	5.8	424451	73737	الجفرة
Zawiya	5.3	290637	54973	3.4	19019	5649	5.5	271618	49324	الزاوية
Nikhlat ALKhamis	5.1	287359	56260	3.2	16927	5321	5.3	270432	50939	النقطة الخميس
AlGabal ALGharbi	5.7	302705	53035	3.6	13137	3680	5.9	289568	49355	الجبل الغربي
Nalut	5.7	93896	16565	3.8	6085	1614	5.9	87811	14951	نالوت
Sabha	5.6	133206	23923	3.3	13813	4146	6.0	119393	19777	سبها
WedialShati	5.9	78563	13388	3.6	4963	1366	6.1	73600	12022	وادي الشاطئ
Murzuk	5.8	78772	13616	3.0	6122	2027	6.3	72650	11589	مرزق
Wedial-Hyga	5.7	76258	13264	3.2	5430	1719	6.1	70828	11545	وادي الهيا
Ghat	6.1	23199	3815	4.2	1925	458	6.3	21274	3357	غات
Total	5.8	5657692	981190	3.6	336798	94212	6.0	5320894	886978	الإجمالي

Source: General Authority for Information, census 2006

المصدر: الهيئة العامة للإحصاءات، سنة 2006

متوسط حجم الأسرة اللببية حسب الشبقيات
Average size of Household by Shabia



توزيع الأسرة الليبية وغير الليبية المحلية والزوار حسب الشبكات

Distribution of Libyan Non_Libyan Households Individuals by Shabkia

Shabkia	Grand total			Libyan household Non			libyan household			المجموع			
	عدد الافراد Total	غير الليبية Non Libyan	الليبية Libyan	عدد الافراد Household in	غير الليبية Non Libyan	الليبية Libyan	عدد الافراد Total	غير الليبية Non Libyan	الليبية Libyan				
AL Bahman	157747	7394	150353	22713	6640	5917	723	1806	151107	1477	149630	20907	المطاحن
Darna	162857	7455	155402	27001	6506	5593	913	1430	156351	1862	154489	25571	برقة
ALGebel ELAkhdar	206180	13491	192689	31338	11958	11088	870	2781	194222	2403	191819	28557	الجنبل الاكدر
AL Marj	194531	9076	175455	25626	8098	7596	502	1769	176433	1480	174953	23857	البح
Benghazi	674951	52803	622148	118266	46875	43846	3029	11838	628076	8957	619119	106428	بنغازي
AL Wahat	179155	14437	164718	26814	13983	12846	1137	3919	165172	1591	163581	22895	الواحات
AL Kufra	48328	5559	42769	7972	5465	5023	442	1578	42863	536	42327	6394	الكفرة
Sirt	141495	9709	131786	20052	9566	8828	738	2608	131929	881	131048	17444	سرت
AL Joufra	52092	5193	46899	9674	5144	4776	368	1626	46948	417	46531	8048	الجفرة

Source: General Authority for Information, census 2006

المصدر / الهيئة العامة للإحصاءات، سنة 2006

توزيع الأسر الليبية وغير الليبية العرقية وقرانها حسب الضواحي
 Distribution of Libyan Non _ libyan Households Individuals by Shabia

الضاحية	Grand total			Libyan household Non			libyan household			الإجمالي		
	عدد الأسر Household No	غير الليبية Non Libyan	الليبية Libyan	عدد الأسر Household No	غير الليبية Non Libyan	الليبية Libyan	عدد الأسر Household No	غير الليبية Non Libyan	الليبية Libyan			
مصراتة	543129	31501	511628	92638	30296	28356	1940	8494	512833	3145	509688	84144
المرقب	427886	17699	410187	16518	15794	734	4768	411368	1915	409453	66752	
طرابلس	1063371	66506	997065	193998	61604	56360	5244	16613	1001967	10146	991821	173385
الجبل الغربي	451175	28176	422999	82739	26724	25291	1433	9002	424451	2885	421566	73737
الزوية	290637	19886	270751	54973	19019	17986	1033	5649	271618	1900	269718	49324
المنقلاط الخمس	287359	17806	299553	56060	16927	15962	965	5321	270432	1844	268588	50939
الجبل الغربي	302705	13761	288944	53035	13137	12426	711	3680	289568	1335	288233	49355
نالوت	93896	6124	87772	16565	6085	5710	375	1814	87811	414	87397	14931
سبها	133206	14168	119038	23923	13813	12683	1130	4146	119393	1485	117908	19777
وادي الصفاط	78563	5120	73443	13388	4963	4633	330	1366	73600	487	73113	12022
مرزق	78772	6239	72533	13616	6122	5637	485	2027	72650	622	72028	11589
وادي السبها	76258	5547	70711	13264	5430	5043	387	1719	70628	504	70324	11545
غات	23199	1870	21329	3815	1925	1727	188	458	21224	143	21131	3357
الإجمالي	5657692	355640	5298152	981190	336796	313111	23687	94212	5320894	46429	5274465	886978

Source: General Authority for Information, census 2006

المصدر / الهيئة العامة للإحصاءات، عام 2006

توزيع السكان الكثافة والساحة (كـم2) والكثافة السكانية حسب الشبابة

Distribution of Libyan and the total population, - Area (Km)2 population Density by Shabha

Shabha	Grand total		Libyan population		Shabha population		%	المساحة (كـم2)	السكان الكثافة
	السكان population	%	السكان population	%	السكان population	%			
Al Bahran	1.86	2.79	157747	1.77	2.84	150353	5.07	84996	البحران
Darna	5.17	2.88	162857	4.93	2.93	155402	1.88	31511	درنة
AlGabal ElAkhdar	18.04	3.64	206180	16.86	3.64	192689	0.68	11429	الجبل الأخضر
Al Marj	13.66	3.26	184531	12.98	3.31	175455	0.81	13515	المرج
Benghazi	59.35	11.93	674951	54.71	11.74	622148	0.68	11372	بنغازي
Al Wahat	1.65	3.17	179155	1.52	3.11	164718	6.47	108523	الواحات
Al Kufra	0.11	0.85	48328	0.10	0.81	42769	25.87	433611	الكنوة
Sirt	1.64	2.50	141495	1.53	2.49	131786	5.15	86399	سرت
Al Joufra	0.37	0.92	52092	0.34	0.89	46899	8.29	139038	الجفرة
Misrata	18.62	9.60	543129	17.54	9.66	511628	1.74	29172	مصراتة
Al Marjehb	62.96	7.56	427886	60.36	7.74	410187	0.41	6796	المرج
Tripoli	1273.74	18.80	1063571	1194.09	18.82	997065	0.05	835	طرابلس
Al Joufra	169.23	7.97	451175	158.66	7.98	422999	0.16	2666	الجفرة
Zawiya	105.57	5.14	290637	98.35	5.11	270751	0.16	2753	الزويجة
Nikbat	47.19	5.08	287359	44.27	5.09	269553	0.36	6089	النقاط البيضاء
AlGabal AlGharbi	3.95	5.35	302705	3.77	5.45	288944	4.58	76717	الجبل الغربي
Nalut	1.40	1.66	93896	1.31	1.66	87772	4.01	67191	نالوت
Sabha	7.81	2.35	133206	6.98	2.25	119038	1.02	17066	سبها
WadiAlShat	0.87	1.39	78563	0.81	1.39	73443	5.38	90244	وادي الشاطئ
Murzuq	0.22	1.39	78772	0.20	1.37	72513	21.26	356308	مرزق
WadiAlHya	2.42	1.35	76258	2.25	1.33	70711	1.88	31485	وادي الهيا
Ghat	0.34	0.41	23199	0.31	0.40	21329	4.09	68482	غات
Total	3.38	100.00	5657692	3.16	100.00	5298152	100.00	1676198	المجموع

Source: General Authority for Information , census 2006

المصدر / الهيئة العامة للإحصاء، سنة 2006

توزيع أسس السكان (ريف/حضر) وغير لائقين (المواطنين الذين أعوامهم (40_30 سنة) اللاتقنين بالدرجة حسب المرحلة الدراسية ونوع التجمع السكني (حضر/ريف/الحضر)
 Distribution of population (Libyan Non-Libyan) Aged (4years more) by Enrollment status, Educational stage, urban-Rural Area Sex

Educational Stage	population Enrollment Status No						Libyan		السكان population	المرحلة الدراسية	
	Total	Female:إناث	male:ذكور	Total	Female:إناث	male:ذكور	Libyan	Female:إناث			male:ذكور
First level free Base Educ stage	599865	293018	306847	24602	12047	12555	575263	280971	284292	حضر urban	المتوى الأول من مرحلة التعليم
	80363	39294	41099	1884	944	940	78479	38320	40159	ريف rural	
	680228	33282	347946	26486	12991	13495	655742	319291	334451	إجمالي total	
Second level from base Educ stage	353176	168905	184271	13201	6341	6860	339975	162564	177411	حضر urban	المتوى الثاني من مرحلة التعليم الأساسي
	49308	23601	25707	921	422	499	48387	23179	25208	ريف rural	
	402484	192596	209978	14122	6763	7359	388362	185743	202619	إجمالي total	
Secondary stage or its equivalent	397878	196904	200974	12654	5365	7289	385224	191539	193685	حضر urban	مرحلة التعليم الثانوي والمعادل لها في التعليم
	57574	29051	28523	871	328	543	56703	28723	27980	ريف rural	
	455452	229955	229497	13525	5693	7832	441927	220262	221665	إجمالي total	
Above secondary stage less gradual	91189	44468	46721	1990	728	1262	89199	43740	45459	حضر urban	مرحلة ما فوق الثانوي وليس التامة
	11674	5516	5958	132	37	95	11342	5479	5863	ريف rural	
	102663	49984	52679	2122	765	1357	100541	49219	51322	إجمالي total	
Bachelor stage above	192788	106075	87713	6888	3239	3649	185900	101836	84064	حضر urban	مرحلة التعليم الجامعي فما فوق
	22667	12777	9890	340	147	193	22327	12630	9697	ريف rural	
	215455	117632	97603	7228	3386	3842	208227	114466	93761	إجمالي total	
unspecified	0	0	0	0	0	0	0	0	0	حضر urban	غير محدد
	0	0	0	0	0	0	0	0	0	ريف rural	
	0	0	0	0	0	0	0	0	0	إجمالي total	
Total	1634896	808370	826526	59335	27720	31615	1575561	780650	794911	حضر urban	الإجمالي
	221386	110209	111177	4148	1878	2270	217228	108331	108907	ريف rural	
	1856282	918579	937703	63483	29598	33885	1792799	888981	903818	إجمالي total	

Source: General Authority for Information ,

المصدر: الهيئة العامة للإحصاء، صيف 2008

توزيع السكان القرويين الذين أصبحوا (4-30 سنة) في ليبيا عام 2006 حسب السنة والجنس
 Distribution of Libyan population Aged (4-30years) Enrollment status by
 single year's percentage of Enrollment Sex

السنة single years	نسبة الإناث female percentage		نسبة الذكور male percentage		السكان القرويون Libyan population		التسجيل Enrollment		إجمالي Total
	نسبة الإناث Female %	نسبة الذكور male %	نسبة الإناث Female %	نسبة الذكور male %	نسبة الإناث Female	نسبة الذكور male	نسبة الإناث Female	نسبة الذكور male	
5-4	13.05	13.11	12.99	213 060	103 897	109 163	27 805	13 620	14 185
6	91.13	90.88	91.38	107 138	52 397	54 741	97 639	47 616	50023
7	94.48	94.35	94.62	105 593	52 016	53 577	99 769	49 076	50693
8	95.84	95.68	96.00	103 123	50 645	52 478	98 838	48 458	50380
9	96.92	96.77	97.07	105 863	51 866	53 997	102 604	50 191	52413
10	97.41	97.32	97.49	105 886	51 942	53 944	103 139	50 550	52589
11	99.01	98.91	99.10	107 354	52 353	55 001	106 289	51 783	54506
12	99.77	99.75	99.79	108 745	53 405	55 340	108 499	53 274	55225
13	99.41	99.40	99.41	111 027	54 519	56 508	110 369	54 194	56175
14	99.71	99.69	99.73	109 881	53 404	56 477	109 562	53 237	56325
15	96.47	94.97	97.93	114 241	56 267	57 974	110 208	53 436	56772
16	95.77	94.14	97.37	114 162	56 311	57 851	109 337	53 010	56327
17	94.15	92.14	96.10	114 747	56 448	58 299	108 038	52 011	56027
18	91.49	89.21	93.71	115 881	57 172	58 709	106 021	51 003	55018
19	82.87	83.58	82.17	113 995	56 260	57 735	94 464	47 022	47442
24-20	46.08	50.62	41.62	573 287	283 624	289 663	264 154	143 582	1 205 72
25	13.44	14.51	12.41	115 890	56 911	58 979	15 577	8 256	7321
26	7.96	8.13	7.79	117 572	57 765	59 807	9 358	4 697	4661
30-27	2.54	1.82	3.24	438 734	217 492	221 242	11 129	3 965	7 164
Total	59.84	60.28	59.40	2 996 179	1 474 694	1 521 485	1 792 799	888 981	903 818

Source: General Authority for Information, census 2006

المصدر: أمانة الإحصاء، التعداد السكاني 2006



الإحصاءات الحيوية

Vital Statistics

المؤشرات الحيوية خلال (2005 - 2008 م)
Vital Indicators , (2005-2008)

Indicator	2008	2007	2006	2005	المؤشر
Crude Marriage Rate of Each 1000	11.87	11.0	8.7	8.4	معدل الزواج الخام لكل ألف نسمة
Crude Divorce Rate	0.54	0.5	0.33	0.4	معدل الطلاق الخام لكل ألف
Crude Birth Rate	24.9	23.7	23.3	23.2	معدل المواليد الخام لكل ألف
Crude Death Rate	4.08	3.7	3.4	2.6	معدل الوفيات الخام لكل ألف من السكان
Death Ratio (- one year)	7.92	11.0	14.0	16.2	نسبة المتوفين الرضع الذين أصغرهم أقل من سنة لكل ألف

Source: - G . A . I

المصدر: الهيئة العامة للمعلومات

المؤشرات الحيوية لعام 2008 م
Vital Indicators, 2008.



نسبة المواليد الليبيين من الذكور مقابل كل 100 حالة ولادة من الإناث
خلال الفترة (2004-2008) مسيحي

Libyan Births of Males to 100 Female birtg , (2004-2008)

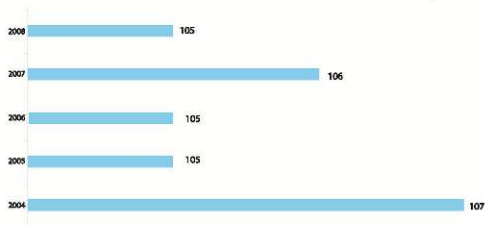
2008	2007	2006	2005	2004	السنة Year
105	106	105	105	107	%

Source: -G.A.I

للمعلومات العامة للمعلومات

نسبة المواليد الليبيين من الذكور مقابل كل 100 حالة ولادة من الإناث
خلال الفترة (2004-2008) مسيحي

Libyan Births of Males to 100 Female birtg , (2004-2008)



نسبة الوفيات للبيبين من الذكور مقابل كل 100 حالة وفاة من الإناث
خلال الفترة (2004 - 2008م)

Libyan Deaths of Males to 100 Females death cases, (2004-2008)

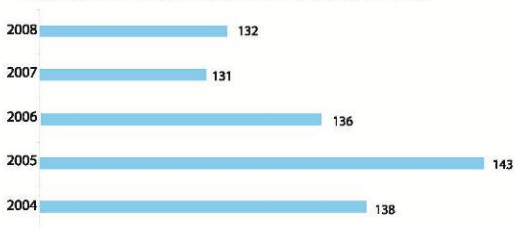
السنة Year	2004	2005	2006	2007	2008
%	138	143	136	131	132

Source - G. A. I

المعهد الوطني للإحصاء والبيانات

نسبة الوفيات للبيبين من الذكور مقابل كل 100 حالة وفاة من الإناث
خلال الفترة (2004 - 2008م)

Libyan Deaths of Males to 100 Females death cases, (2004-2008)



عدد حالات الزواج بين الليبيين حسب الشعبية لعام 2008م

Number of Libyan Marriages by Shabia, 2008.

Shabia	الاجمالي Total	الشعبية
AL Batnan	1561	البطنان
Derna	1906	درنة
AL Gebel EL akhdar	3297	الجبل الأخضر
AL Marj	2168	المرج
Benghazi	9756	بنغازي
Alwahat	1922	الواحات
AL Kofra	303	الكفرة
Sirt	1353	سرت
ALjofra	368	الجفرة
Misrata	5076	مصراته
AL Margheb	6404	المرقب
Tripoli	12568	طرابلس
Jfara	3978	الجفارة
Zawia	2253	الزاوية
AL Nekaht ALkams	5086	النقاهة الخمس
ALGabel Al Gharbi	2634	الجبل الغربي
Nalut	1058	نالوت
Sabha	1328	سبها
Wadi Shati	1019	وادي الشاطئ
Murzuk	718	مرزق
Wadi ELHaya	482	وادي الحياة
Ghat	88	غات
Total	65326	المجموع

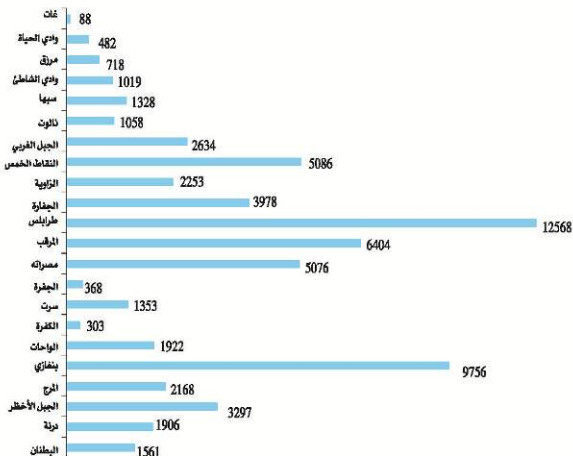
عدد حالات الزواج بين الليبيين خلال الفترة (2004 - 2008) مسيحي
 Number of Libyan Marriages, (2004- 2008)

السنة Year	2008	2007	2006	2005	2004
عدد.	65326	59589	47219	43979	39105

Source - G. A. I

المصدر: الهيئة العامة للإحصاءات

عدد حالات الزواج بين الليبيين حسب الشعبية لعام 2008م
 Registered Libyan Marriages by Shabia, 2008.



عدد حالات الطلاق بين الليبيين حسب الشعبية لعام 2008 م

Registered Libyan Divorces by Shabia, 2008.

Shabia	الاجمالي Total	الشعبية
AL Batnan	10	البطنان
Derna	92	درنة
AL Gebel EL akhdar	314	الجبل الأخضر
AL Marj	38	المرج
Benghazi	776	بنغازي
Alwahat	102	الواحات
AL Kofra	0	الكفرة
Sirt	21	سرت
ALjofra	14	الجفرة
Misrata	184	مصبراتة
AL Margheb	151	المرقب
Tripoli	586	طرابلس
Jfara	157	الجفارة
Zawia	139	الزاوية
AL Nekaht ALkams	120	النقاهة الخمس
ALGabel Al Gharbi	26	الجبل الغربي
Nalut	10	نالوت
Sabha	159	سبها
Wadi Shati	37	وادي الشاطئ
Murzuk	28	مرزق
Wadi ELHaya	25	وادي الحياة
Ghat	0	غات
Total	2989	المجموع

Source: - G. A. I

المصدر: الهيئة العامة للإحصاءات

عدد حالات الطلاق بين الليبيين خلال الفترة (2004 - 2008) مسيحي

Registered Libyan Divorces During, (2004-2008)

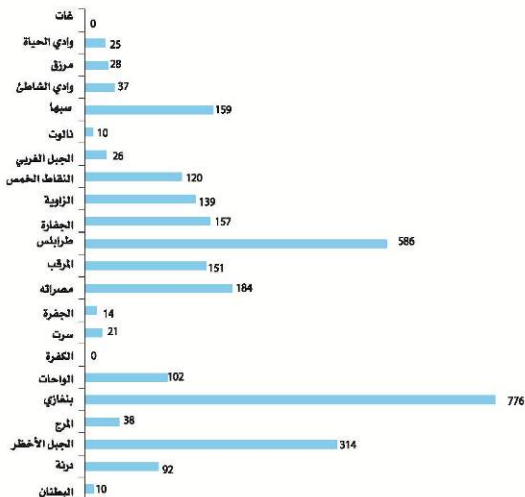
السنة Year	2008	2007	2006	2005	2004
عدد.	2989	2813	1786	2077	1777

Source: - G. A. I

المسيرة الدولية العامة للمعلومات

عدد حالات الطلاق بين الليبيين حسب الشعبية لعام 2008م

Registered Libyan Marriages by Shabia, 2008.



عدد المواليد الليبيين حسب الشعبية عام 2008 مسيحي

Registered Libyan Births by Shabia, 2008

Shabia	الجملة Total	اناث Female	ذكور Male	الشعبية
AL Batnan	4285	2064	2221	البطنان
Derna	2982	1431	1551	درنة
AL Gebel EL akhdar	6693	3283	3410	الجبل الأخضر
AL Marj	3718	1846	1872	المرج
Benghazi	17456	8755	8701	بنغازي
Al Wahat	5368	2573	2795	الواحات
AL Kofra	1155	566	589	الكفرة
Sirt	3450	1692	1758	سرت
AL Jofra	1608	791	817	الجفرة
Misrata	14910	7226	7687	مصراثة
AL Margheb	9140	4412	4728	المرقب
Tripoli	21207	10168	11039	طرابلس
Jfara	6267	3156	3111	الجفارة
Zawia	6149	2964	3185	الزاوية
AL Nekaht ALkams	7456	3690	3766	النقاط الخمس
ALGabel Al Gharbi	6617	3189	3428	الجبل الغربي
Nalut	2826	1363	1463	نالوت
Sabha	3715	1846	1869	سبها
Wadi Shati	3287	1590	1697	وادي الشاطئ
Murzuk	2251	1110	1141	مرزق
Wadi ELHaya	1797	876	921	وادي الحياة
Ghat	489	220	269	غات
Total	132826	64808	68018	المجموع

عدد المواليد الليبيين حسب فئات العمر لكل من الوالدين عام 2008 مسيحي
Registered Libyan Births by Age Group of Parents, 2008

جملة Total	غير مبيّن Not Stated	فئة عمر الأم Age Group of Mother						فئة عمر الأب Age Group of Father
		45 فأكثر	44-40	39-35	34-30	29-25	24-20	
16	2	0	0	1	3	3	5	أقل من سنة
16	2	0	0	1	3	3	5	24-20
97	13	1	2	1	15	38	24	29-25
399	59	2	15	14	85	155	65	34-30
464	43	0	3	69	179	133	35	39-35
365	53	1	36	103	108	57	5	44-40
140	9	4	39	50	27	9	1	49-45
37	2	6	11	10	7	1	0	54-50
16	1	1	6	5	2	1	0	59-55
32	12	2	4	4	7	1	2	Over ما فوق
131260	94130	330	2532	6741	10735	11177	5142	غير مبيّن Not Stated
132826	94324	347	2648	6998	11168	11575	5279	الجموع Total

التعداد السكاني العام الليبي 2008

Source - G. A. I

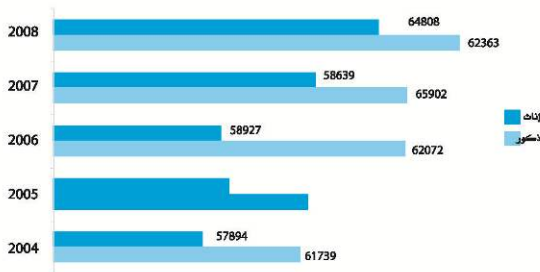
عدد المواليد الليبيين حسب النوع خلال السنوات (2004 - 2008) مسيحي
Registered Libyan Births by type, (2004 - 2008)

المجموع Total	إناث Female	ذكور Male	السنة Year
119633	57894	61739	2004
120999	58927	62072	2005
124541	58639	65902	2006
128337	62363	65975	2007
132826	64808	68018	2008

Source: G.A.I

البيانات المقدّمة للمعلومات

عدد المواليد الليبيين حسب النوع خلال السنوات (2004 - 2008) مسيحي
Registered Libyan Births by type, (2004 - 2008)



عدد الوفيات الليبيين حسب النوع خلال السنوات (2004 - 2008م)

Registered Libyan Deaths by Sex , (2004- 2008).

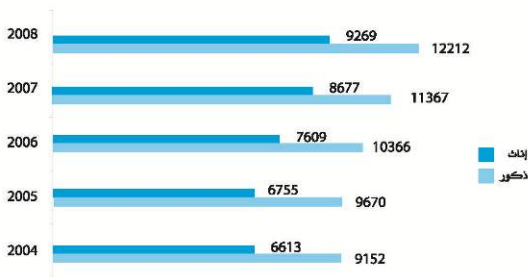
المجموع Total	إناث Female	ذكور Male	السنة Year
15765	6613	9152	2004
16425	6755	9670	2005
17975	7609	10366	2006
20044	8677	11367	2007
21481	9269	12212	2008

Source:-G. A. I

التقرير الوطني السنوي للوفيات

عدد الوفيات الليبيين حسب النوع خلال السنوات (2004 - 2008م)

Registered Libyan Deaths by Sex , (2004- 2008).





الصحة
Health

مرافق الرعاية الصحية الأولية لسنة 2009 Primary Health Care Facilities, 2009

وحدات الرعاية الصحية Health - Care Units				عيادات الأسنان المركزية Central Dental Clinic	المراكز الصحية Health Centers	العيادات الخارجية External Clinics	فروع المركز الوطني لوقاية من الأمراض السارية والتوطنة ومكافحتها Branches of the National Center for the Prevention of Endemic , Diseases
ج	ب	أ	الحجر الصحي Quarantine				
143	591	86	17	15	535	37	27

Source: General Popular Secretary of Health Environment

المصدر: اللجنة الشعبية العامة للصحة والبيئة

التطعيمات بالمرافق الصحية للعام 2009 مسيحي Vaccines to Health Facilities ,2009

تطعيمات أخرى Other Vaccines	الطعم السحالي Taste Meningitis	طعم الكزاز الأمهات Taste of Tetanus (Maternal)	الطعم الثنائي Balt Boat	الطعم التركيب M.M.R	الخماسي Quintet	الكبد اليائي Hepatitis B	شلل الأطفال Polio	بي سي جي B C G	نوع الطعم Vaccine Type
162995	39095	45838	206256	260712	374578	157726	679685	170022	المجموع

Source: General Popular Secretary of Health Environment

المصدر: اللجنة الشعبية العامة للصحة والبيئة

نشاط المختبرات برافق الرعاية الصحية للعام 2009 مسيحي Activity of laboratory Facilities of the Health Care,2009

نشاط المختبرات Activity of laboratory				
المجموع Total	أخرى Other	فيروسات Viruses	الأحياء الدقيقة والطفيليات Microbiology and Parasiyology	عينات الدم Blood Samples
2913695	117372	98286	402494	1365515

Source: General Popular Secretary of Health Environment

المصدر: اللجنة الشعبية العامة للصحة والبيئة

عدد المستشفيات بالجمهورية العظمى حسب نوعها لسنة 2009
Number of Hospitals by Type, 2009

الشمبية Shaabia	المجموع Shaabia	القرية Suburban	عامة General	مركزية Central	تخصصية Specialist	الشمبية Shaabia
540	3	2	1	0	0	البطنان AL Batnan
632	3	2	0	1	0	درنة Derna
752	4	2	0	1	1	الجبل الأخضر AL Gebel ELAKhdar
615	4	3	1	0	0	المرج AL Marj
3645	15	2	0	3	10	بنغازي Benghazi
60	1	0	1	0	0	الواحات ALWahat
342	3	1	0	1	0	اجدابيا Ajdabiya
180	2	1	1	0	0	الكفرة ALKufra
283	2	1	0	1	0	سرت Sirt
196	2	1	1	0	0	الجفرة ALjoufra
1360	6	1	1	2	2	مصراته Misurata
864	6	3	2	1	0	المرقب ALMarghep
6497	15	0	1	4	10	طرابلس Tripoli
402	2	0	0	0	2	الجفارة AL joufra
616	2	0	1	1	0	الزاوية Zawia
843	4	0	3	1	0	النقاهة الخمس Anekat Alkams
1110	9	6	2	1	0	الجبل الغربي ALgabEl Garbing
552	5	3	2	0	0	نالوت Nalut
540	2	1	0	1	0	سيها Sabha
240	3	2	1	0	0	وادي الشاطئ Wadi ALShati
180	2	1	1	0	0	مرزق Murzuk
120	1	0	1	0	0	وادي الحيا Wadi ALHayaa
120	1	0	1	0	0	غاتات Ghatat
20689	97	32	21	18	25	المجموع Total

Source: General Popular Secretary of Health Environment

الصدر: اللجنة الشعبية العامة للصحة والبيئة

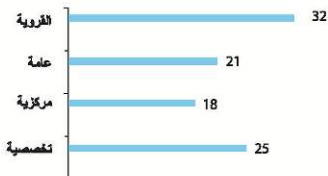
نشاط الأشعة بمرافق الرعاية الصحية بالشعبيات للعام 2009 مسيحي
Activity of Radiology at th Health Care Facilities in Shabiat ,2009

نشاط الأشعة Activity of Radiology					
الاجموع Total	اخرى Other	تصوير مقطعي Tomography	موجات فوق صوتية Ultrasound	اشعة تشخيصية بالتباين Ray Diagnostic Contrast	اشعة X-Ray
244662	3378	0	25737	6494	174208

Source: General Popular Secretary of Health Environment

المصدر: اللجنة الشعبية العامة للصحة والبيئة

عدد المستشفيات بالجمهورية العظمى حسب نوعها لسنة 2009
Number of Hospitals by Type,2009



عدد مرافق الرعاية الصحية الأولية بالشعبيات 2009
Number of Primary Health Care Centers by Shabiat, 2009

وحدات الرعاية الصحية Primary Health - Care Units				عيادات الأسنان Teeth Centers	المراكز الصحية Health Centers	العيادات المجمعة Combined Clinics	الشعبية Shaabia
ج	ب	ا	المجر العنصرى Quarantie				
2	42	0	2	1	18	1	البطنان AL Batnan
0	12	0	1	1	41	2	دerna دنرنا
0	39	1	0	1	17	3	الجبل الأخضر AL Gebel ELAkhdar
2	25	6	0	0	37	0	المرج AL Marj
1	38	0	2	1	27	6	بنغازي Benghazi
0	21	0	0	1	25	1	الواحات ALWahat
3	1	0	3	0	9	0	الكفرة ALKufra
3	11	15	0	1	11	1	سرت Sirt
0	3	4	0	0	5	0	الجفرة ALjoufraq
4	23	2	1	1	37	4	مصراتة Misurata
0	84	0	1	0	49	2	المرقب ALMarghep
4	35	0	1	3	53	11	طرابلس Tripoli
11	67	3	1	0	39	0	الجفارة AL jofraq
3	41	6	0	1	7	2	الزاوية Zawia
1	35	0	2	3	45	1	النقاط الخمس Alnekat Alkams
82	28	17	0	0	30	1	الجبل الغربي ALgabEl Garbing
3	14	6	2	0	18	0	نالوت Nalut
3	13	0	0	1	8	1	سيها Sabha
20	12	10	0	0	23	0	وادي الشاطئ Wadi ALShati
1	25	8	1	0	17	1	مرزق Murzuk
0	16	8	0	0	12	0	وادي الحياة Wadi ALHayaa
0	6	0	0	0	7	0	غات Ghat
143	591	86	17	15	535	37	Total المجموع

Source: General Popular Secretary of Health Environment

الصدر اللجنة الشعبية العامة للصحة والبيئة

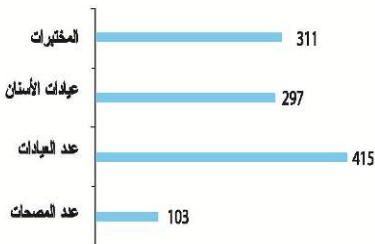
عدد المصحات والعيادات التشاركية والخاصة سنة 2009
The Number of Clinics , Clinics and Private Partnership ,2009

المختبرات Labs	الصيدليات Pharmacies	عيادات الأسنان Teeth Clinics	عدد العيادات No Clinics	عدد الأسرة بها No Beds	عدد المصحات No Private	الشعبية Shaabia
3	27	1	1	40	1	البطنان AL Batnan
6	36	6	7	50	2	درنة Derna
5	76	5	17	31	2	الجبل الأخضر AL Gebel ELAKhda
12	38	0	16	0	0	المرج AL Marj
24	185	27	49	205	12	بنغازي Benghazi
3	9	2	3	0	0	الواحات ALWahat
9	42	2	15	12	1	اجدابيا Ajdabiya
1	11	2	3	0	0	الكفرة ALKufra
5	52	3	6	11	1	سرت Sirt
4	17	1	4	0	0	الجفرة ALjoufra
15	135	15	22	452	14	مصراتة Misurata
15	103	20	18	95	6	المرقب ALMarghep
145	560	140	125	750	45	طرابلس Tripoli
16	230	21	39	110	3	الجفارة AL joufra
8	152	14	42	138	4	الزاوية Zawia
9	65	5	12	120	7	النقاط الخمس Ainek at Alkams
8	60	12	15	0	0	الجبل الغربي ALgab el Garbing
2	26	3	10	0	0	نالوت Nalut
11	58	9	4	74	5	سبها Sabha
3	22	0	6	0	0	وادي الشاطئ Wadi ALShat
5	15	7	1	0	0	مرزق Murzuk
1	12	2	0	0	0	وادي الحيا Wadi ALHayat
1	3	0	0	0	0	غاتات Ghatat
311	1934	297	415	2088	103	المجموع Total

Source: General Popular Secretary of Health Environment

الصدر: اللجنة الشعبية العامة للصحة والبيئة

عدد المصحات والعيادات التشاركية والخاصة سنة 2009
The Number of Clinics , Clinics and Private Partnership ,2009



أجهزة التشخيص والعلاج المتقدم لسنة 2009 مسيحي
Advanced Diagnostic and Treatment Equipment , 2009

تفتيت الحصى Anesthesia	علاج بالأشعة Radiotherapy	تصوير شرايين Eco Doblar	رنين مغناطيسي M.R.I	تصوير شرائحي Sliced photographing
4	5	9	20	40

Source: General Popular Secretary of Health Environment

المصدر: اللجنة الشعبية العامة للصحة والبيئة

أجهزة التشخيص (التصوير الطبي) بالقطاعات العام والخاص سنة 2009
Diagnostic Equipment (Medical Imaging) in Both the Public and Private Sectors ,2009

رنين مغناطيسي M.R.I	تصوير مقطعي CT-Scan	نوع الجهاز Device Type
20	40	القطاع العام Public Sector
12	20	القطاع الأهلي Private Sector

Source: General Popular Secretary of Health Environment

المصدر: اللجنة الشعبية العامة للصحة والبيئة

نشاط الإيواء بالمستشفيات لسنة 2009 مسيحي
Activity of the Hospital Accommodation,2009

حالات الدخول admissions	عدد الأسر The number of beds
624973	19004

Source: General Popular Secretary of Health Environment

المصدر: اللجنة الشعبية العامة للصحة والبيئة

نشاط الولادات بالمستشفيات لسنة 2009 م
Activity of the deliveries at Hospital ,2009

المجموع Total	الولادات القيصرية Caesarean births	الولادات الطبيعية Natural birth
158364	33771	122337

Source: General Popular Secretary of Health Environment

المصدر: اللجنة الشعبية العامة للصحة والبيئة

عدد حالات الولادة تحت رعاية طبية للعام 2009 مسيحي
The number of births under medical care, 2009

النسبة المئوية للمواليد داخل المستشفى الى المجموع %	الجملة Total	خارج المستشفى Outside the Hospital	داخل المستشفى Within the Hospital
100	136905	180	136725

Source: General Popular Secretary of Health Environment

المصدر: اللجنة الشعبية العامة للصحة والبيئة

نشاط المختبر المرجعي طرابلس سنة 2009 مسيحي
The Activity of the laboratory Reference Tripoli, 2009

فيروسات Viruses			شهادات صحية Health Certificates		عدد المترددين The Number of Visitors
HIV التهاب الكبد C	HIV التهاب الكبد B	HIV	غير ليبي Non Libyan	ليبي Libyan	
177250	177250	177250	50474	72126	191296

Source: General Popular Secretary of Health Environment

المصدر: اللجنة الشعبية العامة للصحة والبيئة

نشاط أقسام الأشعة بالمستشفيات لسنة 2009 مسيحي
Activity-Ray Departments in Hospitals, 2009

رقين مغناطيسي M.R.I		تصوير مقطعي Sectional photographing		أشعة تشخيصية بالتباين Ray diagnostic contrast		أشعة التشخيصية X-RAY	
عدد الأفلام No Films	عدد الحالات No Cases	عدد الأفلام No Films	عدد الحالات No Cases	عدد الأفلام No Films	عدد الحالات No Cases	عدد الأفلام No Films	عدد الحالات No Cases
111889	36913	191239	114574	49131	26770	2420934	1628035

Source: General Popular Secretary of Health Environment

المصدر: اللجنة الشعبية العامة للصحة والبيئة

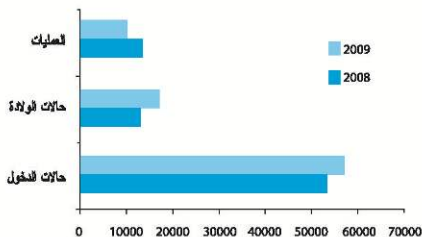
نشاط مركز طرابلس الطبي لسنة 2009/2005 مسيحي
Tripoli Medical Center Activity , 2005-2009

2009	2008	2007	2006	2005	Year سنة
57622	53190	65368	51805	45808	حالات الدخول admissions
%68.2	%68	%67.04	%67.60	%60.21	نسبة انشغال الأسرة Average of bed Ingagement
12326	11121	14059	13104	11864	حالات الولادة The Number of Births
7859	10738	9832	7036	6290	العمليات Operations

Source: General Popular Secretary of Health Environment

المصدر: اللجنة الشعبية العامة للصحة والبيئة

نشاط مركز طرابلس الطبي لسنة 2009/2008 مسيحي
Tripoli Medical Center Activity , 2008-2009



مراكز خدمات الكلى الصناعية وبرنامج زراعة الأعضاء سنة 2009
Centers of Industrial kidney Service and Transplant program, 2009

عدد الجلسات Number Of Hours	عدد الأجهزة Number of Devices	عدد المرضى Number of Patients
397024	897	2487

Source: General Popular Secretary of Health Environment

المصدر: اللجنة الشعبية العامة للصحة والبيئة

خدمات الإسعاف البرى والإسعاف للطائرات 2009
Ground Ambulance Services and Air Ambulance, 2009

العدد The Number	البيــــــــان category
797	أجمالي عدد سيارات الإسعاف العاملة The total Number of Ambulances
4	الإسعاف الطائر فضائية je Air Ambulance
5	الإسعاف الطائر مروحية je Air Ambulance
9	أجمالي عدد طائرات الإسعاف The Total Number of Air Ambulances

Source: General Popular Secretary of Health Environment

المصدر: اللجنة الشعبية العامة للصحة والبيئة

عدد العناصر الطبية والطبية المساعدة والإدارية بالقطاع (الوطنية وغير وطنية) 2009
The Number of Medical and Medical Assistance and the Administrative Sector, 2009

المجموع Total	إدارية وخدمية Service Management	كشفيين صحيين Health Professionals	تمريض وقابلات Nurses and Midwives	صيداتلة Pharmacists	أطباء أسنان Dentists	أطباء Doctors	التخصص Specialization
42345	15004	6198	13451	586	120	6986	عدد العناصر العاملة بالمستشفيات Members working in Hospitals
61389	19646	9877	24936	463	3049	3418	عدد العناصر العاملة بالشبيبات Members Working in Shabia
103734	34650	16075	38387	1049	3169	10404	المجموع Total

Source: General Popular Secretary of Health Environment

المصدر: اللجنة الشعبية العامة للصحة والبيئة

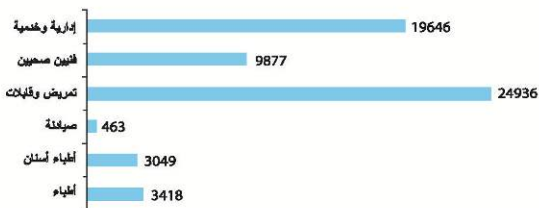
القوى العاملة الوطنية وغير الوطنية بالمرافق الصحية لسنة 2009 مسيحي
National Manpower and non-national in health Centres, 2009

ادارية وخدمية Service Management	فنيين صحيين Health Professionals	تمريض وقليلات Nurses and Midwives	صيداثة Pharmacists	اطباء أسنان Dentists	اطباء Doctors
19646	9877	24936	463	3049	3418

Source: General Popular Secretary of Health Environment

المصدر: اللجنة الشعبية العامة للصحة والبيئة

القوى العاملة الوطنية وغير الوطنية بالمرافق الصحية لسنة 2009 مسيحي
National Manpower and non-national in health Centres, 2009



القوى العاملة الوطنية وغير الوطنية بالمستشفيات لسنة 2009 مسيحي
National Manpower and non-national in hospitals, 2009

المجموع Total	ادارية وخدمية Service Management	فنيين صحيين Health Professionals	تمريض وقليلات Nurses and Midwives	صيداثة Pharmacists	اطباء أسنان Dentists	اطباء Doctors
42345	15004	6198	13451	586	120	6986

Source: General Popular Secretary of Health Environment

المصدر: اللجنة الشعبية العامة للصحة والبيئة

الأدوية والمستلزمات الطبية سنة 2009 مسيحي
Medicines and Medical Supplies , 2009

القيمة (د.ج.) Value	البند Item
155,113,500	لتوريد الأدوية والمستلزمات الطبية للمستشفيات العامة والمراكز التخصصية For The Supply of Medicines and Medical Supplies to Hospitals and Specialized Centers
94,886,500	لتوريد بنود الإمداد الطبي العام للمرافق الصحية والشعبيات For the Supply of items of General Medical Supplies to Health Facilities in Shabiat
250,000,000	لتوريد الأدوية التخصصية For the Supply of Specialist Medicines
500,000,000	المجموع Total

Source: General Popular Secretary of Health Environment

المصدر: اللجنة الشعبية العامة للصحة والبيئة

التجهيزات والمعدات الطبية سنة 2009 مسيحي
Equipment and medical equipment ,2009

القيمة (د.ج.) Value	البند Item
42,788,579	توريد أجهزة ومعدات طبية The Importing of Organs and Medical Equipment
1,400,00	صيانة أجهزة ومعدات طبية Maintenance of Equipment and Medical Equipment
11,930,767	إيجار أجهزة طبية لغرض التملك Rental of Medical Equipment for the Purpose of the Ownership
65,024,140	توريدات مختلفة ومنها التجهيز والتأثيث الطبي Various Supplies Including Processing and Furnishing Medical

Source: General Popular Secretary of Health Environment

المصدر: اللجنة الشعبية العامة للصحة والبيئة

التغيير في حجم التوريد للقطاع. (2003 - 2009) مسيحي
 Change in the Volume of Supply of the Public Sector, 2003-2009

Million Dinar بالمليون دينار	Year السنة
250	2003
250	2004
250	2005
260	2006
300.00	2007
500.000	2008
600.000	2009

Source: General Popular Secretary of Health Environment

المصدر: اللجنة الشعبية العامة للصحة والبيئة

نسبة المخصص من الامداد الطبي بميزانية القطاع إلى مخصصات الميزانية الإدارية 2009

The Proportion of ad hoc Medical Supplies Sector Budget Allocations to the Administrative Budget, 2009

2009	2008	2007	2006	2005	2004	2003	السنة / النسبة
%24	%32	%19	%30	%32	%33	%34	الإمداد الطبي Medical Supplies

Source: General Popular Secretary of Health Environment

المصدر: اللجنة الشعبية العامة للصحة والبيئة

التغير في نصيب الفرد من الأدوية والمستلزمات الطبية للقطاع العام للسنوات (2009-2003)
Change in Per Capita of Medicines and Medical Supplies for the Public Sector , (2003-2009)

Libyan dinar value القيمة بالدينار الليبي	Year السنة
44	2003
46	2004
49	2005
49	2006
55	2007
90	2008
107	2009

Source: General Popular Secretary of Health Environment

المصدر: اللجنة الشعبية العامة للصحة والبيئة

ميزانية قطاع الصحة والبيئة للعام 2009-2008 مسيحي
The Health Sector and the Environment Budget ,2008-2009

2009م	2008م	Item البند
901,386,600	727,314,763	Part I الثياب الأول
326,133,755	314,791,161	Part II الثياب الثاني
700,000,000	1,080,000,000	Part Three الثياب الثالث
600,000,000	500,000,000	Pharmaceutical الأدوية
2,527,520,355	2,622,105,924	Total الإجمالي

Source: General Popular Secretary of Health Environment

المصدر: اللجنة الشعبية العامة للصحة والبيئة



صندوق التقاعد

Retirement Fund

عدد العاملين بصندوق التقاعد وفروعه حسب المؤهل العلمي لسنة 2009مسيحي
Number of Employees at Retirement Fund and its Branches by Their Qualifications, 2009

النسبة Percent	المجموع Total	عقود Contracts	مصنفين Classified	المؤهل العلمي Transit Center
%23.5	1346	172	1174	تعليم أساسي Basic Education
%29.2	1676	193	1483	دبلوم متوسط Intermediate
%16.9	967	362	605	دبلوم عالي High Diploma
%29.5	1689	616	1073	جامعي University
%0.9	54	7	47	ما فوق الجامعي Post Graduate
%100	5732	1350	4382	المجموع Total

Source: General Authority for Communication

المصدر: مركز المعلومات النظامي للشؤون الإجتماعية

عدد جهات العمل المسجلة في صندوق التقاعد حسب فئات التسجيل لسنة 2009مسيحي
Employers by Registered Categories of Registration at Retirement Fund , 2009

نسبة التسجيل Average Group	جهات العمل المسجلة Registered Employment places of work	فئات التسجيل Sregistration Group
%0	1	شركاء في الإنتاج The Partners
%0.8	85	الوحدات الإدارية Administration Units
%3	282	جهات عمل اجنبية Foreign work
%17	1891	الشركات الوطنية Companies
%80	8753	العاملون لحساب انفسهم Workers by the Mselves
%100	11012	المجموع Total

Source: General Authority for Communication

المصدر: مركز المعلومات النظامي للشؤون الإجتماعية

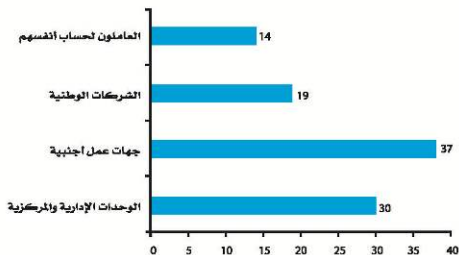
عدد المتقاعدين المسجلين في صندوق التقاعد حسب فئات التسجيل لسنة 2009
Number of Retired at Retirement Fund by Type of Registration , 2009

نسبة التسجيل Average Group	المتقاعدين المسجلين Registered Retired	فئات التسجيل Sregistration Group
%0.1	73	شركاء في الإنتاج The Partners
%30.0	18666	الوحدات الإدارية Administration Units
%36.9	22963	جهات عمل اجنبية Foreign work
%19.1	11851	الشركات الوطنية Companies
%13.9	8640	العاملون لحساب انفسهم Workers by the Mselves
%100	62193	الجموع Total

Source: General Authority for Communication

المصدر: مركز المعلومات القطاعي للشؤون الاجتماعية

نسبة المتقاعدين حسب فئات التسجيل لسنة 2009
Rate of retired by registration groups ,2009.



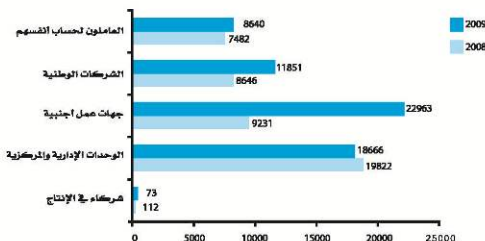
عدد المتقاعدين المسجلين في صندوق التقاعد حسب فئات التسجيل خلال العامين 2008-2009
 Number of Retired at Retirement Fund by Type of Registration, (2008 - 2009)

عدد المتقاعدين المسجلين				فئات التسجيل Registration Group
نسبة التسجيل Average Group	الفرق Difference	2009	2008	
%53	-39	73	112	شركاء في الإنتاج The Partners
%6	-1156	18666	19822	الوحدات الإدارية Administration Units
%60	13732	22963	9231	جهات عمل اجنبية Foreign work
%27	3205	11851	8646	الشركات الوطنية Companies
%13	1158	8640	7482	العمال لحساب انفسهم Workers by the Mselves
%27	16900	62193	45293	المجموع Total

Source: General Authority for Communication

المصدر: مركز المعلومات القطاعي للشؤون الاجتماعية

عدد المتقاعدين المسجلين في صندوق التقاعد حسب فئات التسجيل خلال العامين 2008-2009
 Number of Retired at Retirement Fund by Type of Registration, 2008 - 2009



الإشتراكات التضامنية المحصلة حسب فئات التحصيل لسنة 2009م
Collected Solidarity Fees by Collection Groups, 2009

نسبة التحصيل Average Collection	الفارق Difference	قيمة التحصيل Value Collection	فئات التحصيل Sregistration Collection
%110	91,476,271	965,696,271	الأجهزة الإدارية Administrational units
%30	-25,013,596	10,955,304	العمالون لحساب انفسهم Workers for their own
%31	-8,837,521	4,029,479	شركاء في الإنتاج The Partners
%102	6,569,437	364,078,188	الشركات الوطنية National Companies
%125	35,814,864	176,675,164	الشركات الأجنبية Foreign Companies
%96	-1,712,909	43,187,091	ديون على الشركات والمؤسسات Companies and Institutions debts
%70	-3,311,818	7,818,182	ديون على العمالون لحساب انفسهم والتفاريق Workers by themselves Debts
%95	294,381-	5,649,762	غرامة التأخير Penalty Delay
-	416,457	416,457	غرامة عدم التسجيل penalty of Ininrolement.
-	13,748	13,748	مصرفات حجز الأمانى Expenses in administrative detention
-	807,211	807,211	مال التقاعد Retirement Money
-	51,363	51,363	الاشتراكات تأمينية Insurance fees
-	8	8	حصصة الخزينة Portion of Exchequer
%106	94,645,801	1,579,378,228	الإجمالي Total

Source: General Authority for Communication

المصدر: مركز المعلومات القطاعي للشؤون الإجتماعية

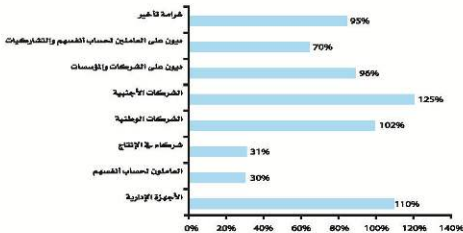
عدد المعاشات المصروفة عن عامي (2008-2009) مسيحي
Number of Paid Salaries , (2008- 2009)

عدد المعاشات المصروفة Number of Paid Salaries		المنفعة Benefit
2009	2008	
288069	281118	م. ضمانتي Assurance
34087	33315	م. تقاعد عسكري Military
4318	4488	م. تأميني Insurance
3180	3146	م. تقاعد مدني Civil
329654	322067	الإجمالي للمعاشات Total of Pension
283	208	م. الأجنبي Foreign Pension
24646	18154	المنافع قصيرة المدى Short-term benefits
642	429	المكافآت العسكرية Military Rewards
-	298265	قيمة بدل السلع Instead of the Value of Goods
123655	176737	قيمة فرق المعاش Difference Value of Pension

Source: General Authority for Communication

المصدر: مركز المعلومات الوطني للإعلام والإتصالية

نسبة التحصيل من الاشتراكات التضامنية
Rate Solidarity Fees Collection



قيمة المعاشات المصروفة عن عامي (2008-2009) مسيحي
Amount of Paid Salaries , 2008 2009

عدد المعاشات المصروفة Number of Paid Salaries		المنفعة Benefit
2009	2008	
804,938,396	752,702,791	م. ضمانتي Assurance
95,383,562	89,285,951	م. تقاعد عسكري Military
5,551,539	5,966,049	م. تأميني Insurance
5,338,653	5,491,560	م. تقاعد مدني Civil
911,212,150	853,446,351	الإجمالي للمعاشات Total of Pension
1,271,928	912,974	م. الأجانب Foreign pension
4,737,430	3,660,902	المنافع قصيرة المدى Short-term benefits
2,721,031	894,721	المكافآت العسكرية Military Rewards
919,942,539	858,914,948	الإجمالي القيمة Total amount
-	19,488,683	قيمة بدل السلع instead of the amount of goods
112,955,304	140,463,046	قيمة فرق المعاش Difference amount of Pension
1,032,897,843	1,018,866,677	الإجمالي العام للمعاشات General Total amount

Source: General Authority for Communication

المصدر: مركز معلومات القطاعين للشفون الإجتماعية

الإعانات والمنح المدفوعة سنة 2009 مسيحي
Subsidies And Grants Paid , 2009

القيمة المصروفة (د.ل.) Value of disbursements	العدد Number	نوع الإعانة Type of Support
2,558,034	6251	منحة الوفاة Death Subsidy
2,052	114	إعانة الحمل Pregnancy Subsidy
270,193	10798	منحة الولادة Birth Subsidy
252,550	5051	إعانة الدفن Burying Subsidy
366,554	1593	الإعانات المدفوعة عن إصابة عمل work Injury Subsidy
1,149,112	606	الإعانات الإجمالية للخروج النهائي Total subsidies of Final exit
138,935	233	المساعدات النقدية للعاملين حسب التقييم Cash assistance to its workers, the self
4,737,430	24646	المجموع total

Source: General Authority for Communication

المصدر: مركز معلومات القطاعين للشفون الإجتماعية

عقارات أملاك صندوق التقاعد لسنة 2009 مسيحي
Real Estates of the fund, 2009

العدد Number	الجرن Category
7424	شقق سكنية Flats
198	مساكن ارضية Houses
61	مقرات إدارية Administrative Centers
64	قطع اراضي فضاء Lands
76	مراكز تضامنية Solidarity Centres
16	فنادق Hotels
739	محلات تجارية Shops
4	استراحات Buildings break
2	مركز علاجي Therapy Centres
1	مصييف Beach
5	مئتي Club
2	مستشفى Hospital
3	قرى سياحية Chalets

Source: General Authority for Communication

المصدر: مركز المعلومات الوطني للشؤون الإجتماعية

إيرادات أملاك الصندوق للسنوات 2005-2009
Property Revenues of the Fund , 2005-2009

الاجموع Total	السنة Year
6,233,070	2005
7,881,590	2006
7,077,630	2007
6,845,729	2008
4,282,082	2009

Source: General Authority for Communication

المصدر: مركز المعلومات الوطني للشؤون الإجتماعية



التضامن الإجتماعي

Social Solidarity

الحالات المستفيدة من منفعة السكن و إجمالي المبالغ المالية المعتمدة سنة 2009 م

Beneficiaries of the housing benefit and the total amount of money approved , 2009

القيمة المعتمدة Approved Values	Beneficiaries			الفرع Category
	صيانة maintenance	تطوير Development	إنشاء composing	
302,500	10	6	6	طرابلس Tripoli
66,250	1	3	1	الجبل الغربي ALGabal ALGharbi
52,500	2	4	0	النفط الخمس Nikaht khams
30,000	0	0	1	الزاوية Alzawia
222,500	2	0	7	بنغازي Benghazi
78,750	3	0	2	الجفارة Aljfara
752,500	18	13	17	الإجمالي Total

Source : Information Center of Social Affair

المركز الوطني للمعلومات القطاعية للشؤون الاجتماعية

الحالات التي تم تعويضها للمواطنين المتضررين من الكوارث والتكبات موزعة على فروع الهيئة
2009 مسيحي

Cases was compensated of citizens affected by disasters
and calamities distributed to the authority Branches,2009

قيمة التعويض (بالدينار الليبي) Compensation in LD	Cases عدد الحالات	branches الفروع
477,737	305	AL Gebel ELAKhdar الجبيل الأخضر
153,750	62	Al batnan البيطنان
166,515	88	Almergib المرقب
108,150	41	Nikaht khams التقاط الخمس
128,940	63	Misrata مصراته
73,000	36	Al zawia الزاوية
14,950	10	Alwahat الواحات
144,520	72	Al jabel Garbi الجبيل الغربي
85,150	51	Sout ALJeen سوق الجين
93,100	47	AL_joufra الجفارة
180,850	83	Tripoli طرابلس
137,250	59	Benghazi بنغازي
108,350	44	GentrelRegion المنطقة الوسطى
260,950	128	Fezan فزان
47,000	18	Derna درنة
10,650	5	Aljofra الجفرة
2,190,862	1112	Total الاجمالي

Source : Information Center of Social Affair

المصدر: مركز المعلومات القومي للشؤون الاجتماعية

المعاشات والمساعدات المصروفة 2009 مسيحي
Paid Pensions and assistance ,2009

Values Disbursed	القيم المصروفة	Category	البيان
334,260,490			نفقات أبناء مؤسسات الرعاية الاجتماعية والمعاشات الأساسية إن لم تشملهم المحافظ الاستثمارية Expenses of the children of social welfare institutions and basic pensions for those Who are not covered by Portfolio
441,846		Special pensions	المعاشات الاستثنائية
334,702,336		Total expenses	الإجمالي المصروف

Source : Information Center of Social Affair

المصدر: مركز المعلومات الخاص بالشؤون الاجتماعية

المعاشات الأساسية عن شهر الكانون (12) لعام (2009) مسجحي لجميع فروع الهيئة
Basic pensions for the month (12)/(2009) all branches

القيمة المسروفة Expense value	الربط الجديد new link	الملكس canceled	الموقوف suspended	المستمر Continuous	الفرع branch
4,338,186	324	34	6281	31476	طرابلس Tripoli
3,387,545	100	27	7070	24454	بنغازي Benghazi
1,889,722	0	12	5304	13197	مصراتة Misrata
2,745,689	258	5	2125	16722	فزان Fezan
1,391,704	102	21	3048	10230	الجبل الغربي Al Jabel Garbi
1,527,653	53	6	2479	11609	الجبل الأخضر AL Gebel ELAKhdar
735,389	91	1	2130	5325	المنطقة الوسطى GentrelRegion
1,089,416	0	15	2698	7996	النقاط الخمس Nikaht khams
1,741,753	77	11	4080	12788	المرقب Almergib
146,407	4	0	264	1089	الجفرة Aljofra
440,168	8	2	1444	3221	درنة Dema
291,379	20	2	595	2161	الواحات Alwahat
1,063,377	0	18	2573	7808	البطنان Al batnan
1,075,340	61	11	2858	8021	الزاوية Al zawia
343,344	17	0	645	2370	سوق الجين Souf ALJeen
1,471,028	78	5	4302	10668	الجفارة al Joufra
23,678,100	1193	170	47896	169135	الإجمالي Total

Source : Information Center of Social Affair

المصدر: مركز المعلومات القطاعي للشؤون الاجتماعية

المعاشات الأساسية المستمرة موزعة حسب فئات الاستحقاق عن شهر الكانون 2009 مسيحي

Basic pensions continued, distributed by categories of eligibility for the 12th month 2009

القيمة شهريا (د.ل.) Value per month (d. L)	العدد Number	فئة الاستحقاق Category Merit
1540073	8251	الشيخوخة Aging
924926	7094	شديدي التخلف Severely retarded
104508	787	المقعنون Disabilities
10022	69	ميتوري الأطراف Amputees
69158	501	المكفوفين Blind
3064563	23420	مرض مزمن Chronic disease
1598454	12017	عجز أقل من 18 18 Deficit is less than
7069434	49298	عجز أكبر من 18 Deficit is less than
306458	1853	أرامل أقل من 45 Widowed less than 45
4041404	28279	أرامل أقل من 45 Widowed less than 45
915568	6511	أيتام Orphans
262353	1986	أيتام بكفالة Ensured Orphans
15908	93	أبناء قصر لمول Young Children
120567	642	أسرة المفقود أو الغائب Family missing or absent
165400	846	أسرة المعتجز أو المسجون Family of the detainee or prisoner
926	5	أسرة نزول المستشفى Family of a patient
1747125	13900	المطلقات الحاضنات Divorced incubators
1658625	13157	مطلقات غير حاضنات Divorced women non- Incubators
3589	26	مطلقات من الأجانب Divorced from foreign
59039	400	أمهات غير متزوجات Unmarried mothers
23,678,100	169,135	المجموع total

Source : Information Center of Social Affair

المصدر: مركز للمعلومات الاجتماعي للشؤون الاجتماعية

تزام نور الرعاية الاجتماعية لعام 2009 مسيحي

Inmates of social care homes, 2009

The number of inmates عدد النزلاء	Branches الفرع
21	الجبيل الأخضر (دار الطفل) Green Mountain (Children's House)
74	مصراتة (دار الطفل - البنين) Misurata (Children's House - boys)
247	طرابلس (الطفل - البنين - البنات) Tripoli (the child - boys - girls)
150	بنغازي (البنين - البنات - الطفل) Benghazi (boys - girls - Child)
34	دار الطفل المرج الإجمالي Children's House Marej total
526	الإجمالي total

Source : Information Center of Social Affair

المصدر: مركز المعلومات القطامي للشؤون الاجتماعية

الحالات التي استفادت من المساعدات العينية والتقديرية التي صرفت خلال سنة 2009 مسيحي
Cases that benefited from the assistance in kind and cash That had been Paid, 2009

Spent Value القيمة المصروفة	عدد الحالات Cases	نوع المساعدة assista
48,700 د.ج.	90	مساعدات نقدية cash
5 فرن مطهي +17 Cooker قطع سجاد +21 carpets مراتب sitting mattresses +22 Bed mattresses مراتب جلوس washing machine +4 سترات blankets +17 تداجة +6 fridge/تلفزيون +2 heater+2 مكشفاة TV	15	مساعدات عينية kind

Source : Information Center of Social Affair

المصدر: مركز المعلومات القطامي للشؤون الاجتماعية

مراكز المعاقين ومواقعها لسنة 2009 مسيحي
Disabled centers and locations, 2009

الموقع Site	العدد Number	المراكز/ المدارس Centers / schools
جنزور / بنغازي / المرج Janzour / Benghazi / Almarj	3	مراكز تأهيل وإمادة تأهيل المعاقين الكبرى Major Rehabilitation centers and rehabilitation of the disabled
طرابلس / بنغازي / النقاط الخمس Tripoli / Benghazi / ainecat alghms	6	مراكز تأهيل وإمادة تأهيل متعددي الإعاقة Rehabilitation centers and rehabilitation of multi-disability
جنزور / بنغازي / المرج Benghazi / Almarj/ Janzour	3	مراكز تنمية القدرات الذهنية , mental capacity Development centers
طرابلس/ بنغازي / مسرارة / الزاوية / سبها Tripoli / Benghazi / Misurata alzvyva / Sabha	5	مراكز الصم وضعاف السمع Deaf and Hard of Hearing Centers

Source : Information Center of Social Affair

المصدر: مركز المعلومات القطامي للشؤون الاجتماعية

للمعاقين حسب الجنس لسنة 2009 مسيحي
disabilities by sex ,2009

total المجموع	Female إناث	Male ذكور	branch الفرع
5406	3279	2127	الباطنان Al batnan
3735	1228	2507	الجبل الأخضر AL Gebel ELAKhdar
1718	1037	681	الواحات Alwahat
11412	4526	6886	بنغازي Benghazi
3144	1212	1932	المنطقة الوسطى GentrelRegion
1570	890	680	الجفرة Aljofra
3644	1121	2523	فزان Fezan
11508	6073	5435	مصراتة Misrata
1701	687	1014	سوق الجين Sout ALJeen
3037	995	2042	المرج Almergib
14011	4487	9524	طرابلس Tripoli
7159	2263	4896	الزاوية Al zawia
4708	1390	3318	الجبل الغربي Al jabel Garbi
2801	1020	1781	النقاط الخمس Nikaht khamis
1418	803	615	دerna
5524	2762	2762	الجفارة Al joufra
82496	33773	48723	Total الاجمالي
100%	41.3%	58.7%	النسبة المئوية Percentage

Source : Information Center of Social Affair

المصدر: مركز المعلومات الاجتماعي للشؤون الاجتماعية

للمعاقين حسب الجنس لسنة 2009
disabilities by sex ,2009



المنافع الممنوحة للمعاقين حسب الشعبيات سنة 2009 مسيحي
Benefits granted to disabled people by shabiat , 2009

إثبات إعاقاة فقط disability only	تقليص 50% لوسائل النقل العام 50% reduction for public transport	إعفاء مكامل لوسائل النقل العام Full exemption for public transport	الفرع branch
1830	1591	6	البطنان Al batnan
1889	2515	7	الجيل الأخضر AL Gebel ELAKhdar
629	769	0	الواحات Alwahat
4844	8213	27	بنغازي Benghazi
1597	1950	9	المنطقة الوسطى Gentre Region
582	900	6	الجفرة Aljofra
1370	2495	36	فزان Fezan
3700	5008	25	مصراتة Misrata
670	903	2	سوق الجين Sout Aljeen
1522	1560	38	المرقب Almerqib
5311	9072	180	طرابلس Tripoli
3150	4935	58	الزاوية Al zawia
2214	2935	58	الجيل الغربي Al jebel Garbi
1415	2500	17	النفاعة الخمس Nikaht khamis
776	612	9	درنة Derna
1521	3015	25	الجفرة Al jofra
33020	48973	503	الإجمالي Total
40%	59%	1%	النسبة المئوية Percentage

Source : Information Center of Social Affair

المصدر: مركز المعلومات الاجتماعي

الزلاة بمراكز ومدارس للصم وضعاف السمع وتنمية القدرات الذانية ومراكز ذوى الإعاقة حسب الفروع لسنة 2009 مسيحي
Inmates of centers and schools of the deaf and hard - hearing and , the development of mental Capacity , 2009

الجموع total	القسم الداخلي Dormitory			القسم الخارجي Outer part			الفرع branch
	إناث Female	ذكور Male	إناث Female	ذكور Male	إناث Female	ذكور Male	
766	288	149	139	478	199	279	Tripoli طرابلس
805	144	65	79	661	245	416	Benghazi بنغازي
29	-	-	-	29	11	18	Derna دنقة
263	-	-	-	263	109	154	Al batnan البطنان
347	-	-	-	347	175	172	Sout AlJeen سوق الجين
34	-	-	-	34	12	22	Aljofra الجفرة
191	-	-	-	191	87	104	Almergib المرقيب
232	70	26	44	162	75	87	Al zawia الزاوية
4335	51	31	20	4284	3800	484	Fezan فزان
80	-	-	-	80	30	50	Alwahat الواحات
8647	-	-	-	8647	4612	4035	Al jabel Garbi الجبل الغربي
2728	23	15	8	2705	1643	1062	Nikaht khamis النقاة الخمس
76	-	-	-	76	36	40	GentrelRegion المنطقة الوسطى
263	-	-	-	263	109	154	Al Gebel AlAkhdar الجبل الأخضر
2661				2661	1478	1183	Misrata مصراتة
359	210	76	134	149	61	88	al Joufra الجفارة
1512	1413	597	816	99	35	64	مراكز تعلم ذوى الإعاقة المركزية
23328	1623	673	950	21129	12717	8412	Total الإجمالي

Source : Information Center of Social Affair

المصدر: مركز الطوموات القطاعي للشؤون الاجتماعية

التزلاء والمترددين على مراكز ومدارس المعاقين ومدارس وتممية القدرات الذهنية لسنة 2009 مسيحي
Inmates and visitors to the centers, schools, disabled, schools and development, mental capacity
centers,2009

Follow UP عدد المترددين			No. inmates عدد التزلاء			نوع الإعاقة
المجموع total	إناث Female	ذكور Male	المجموع total	إناث Female	ذكور Male	
0	0	0	1395	575	810	مراكز الإعاقة الحركية Centers movement disability
19148	11869	7279	0	0	0	مراكز إعاقة ذوي الإعاقة حركيا النهارية (الفهر ايوالية Centers for the physically with Day Disabilities (non- accommodation)
599	302	297	250	98	153	مراكز متعددي الإعاقة , multi-disability Centers
69	10	59	355	124	231	مراكز تنمية القدرات الذهنية mental capacity Development centers
617	236	381	0	0	0	مدارس تنمية القدرات الذهنية Mental capacity Development schools
156	72	84	784	335	449	مراكز الصم وضعاف السمع Deaf and Hard Hearing Centers
671	291	380	0	0	0	مدارس الصم وضعاف السمع Deaf and Hard Hearing schools
21260	12780	8480	2784	1132	1643	الإجمالي Total

Source : Information Center of Social Affair

المصدر: مركز المعلومات الوطني للشؤون الاجتماعية

المعدات المعينة للمعاقين التي تم صرفها على مستوى الفروع سنة 2009 مسيحي

Equipment designated for the disabled that had been disbursed at the branch level, 2009

السماعات headphones	الحفاطات Diapers	المشيات - المستند Predicate	الكراسي Chairs	اسم الفرع
100	-	50	105	البطنان Al batnan
8	-	60	115	سوق الجين Sout AlJeen
-	-	60	75	الواحات Alwahasat
120	522	70	140	الجبيل الأخضر AL Gebel ELAKhdar
90	-	35	80	درنة Derna
-	-	100	140	المنطقة الوسطى GentrelRegion
-	-	35	80	الجفرا Aljofra
29	735	45	100	النقاط الخمس Nikaht khams
255	909	100	195	بنغازي Benghazi
14	780	90	140	مصراته Misrata
130	-	130	140	فزان Fezan
-	-	40	150	المرقب Almergib
47	460	40	100	الجفارة AL Joufara
15	-	40	110	الزاوية Al zawia
85	-	65	130	الجبيل الغربي Al jabel Garbi
202	4490	110	260	طرابلس Tripoli
36	-	-	-	النفاز Anakaz
-	1200	-	-	مركز تأهيل المعاقين Janzour Disabled Rehabilitation centre
-	360	-	-	مركز إعادة تأهيل المعاقين بنغازي Benghazi Disabled Rehabilitation centre
90	600	-	-	مجمع الفاتح للرعاية الاجتماعية المرج Fatih Complex for Social Care, Marej
-	42	-	-	دار الوفاء لرعاية العجزة والمسنين Wafa house of eldery.
-	383	-	-	الأسر التي لديها أكثر من معاق Families that have more of a disability
1221	10481	1070	2060	المجموع Total

Source : Information Center of Social Affair

المصدر: مركز المعلومات الاجتماعي للتعاون الاجتماعي

الأجهزة والمعدات من الأطراف الصناعية التي تم تصنيعها بطنابلس وبنغازي لنوى الاحتياجات الخاصة سنة 2009 مسيحي
Equipment of artificial limbs that were manufactured in Tripoli and Benghazi for people with special needs , 2009

الكمية Quantity	المعدات Equipment	الكمية Quantity	المعدات Equipment
8	مساند حديد تحت المرافق Iron Pads under the elbows	142	طرف صناعي تحت الركبة Below the knee prostheses
13	جهاز هذيب دليس براون Dennis Brown device	48	طرف صناعي فوق الركبة Above-knee prostheses
33	قفاز لحفظ القدم من السقوط مولا Glove to save the foot of the fall Mola	184	أحذية طبي Medical shoes
0	أجهزة دليس براون للأطفال Dennis Brown devices for children	72	رفادات
102	أجهزة لتقويم أصابع اليد بلماري Prosthetists and fingers pelmary	55	طرف صناعي
4	أحزمة شد فقرات الظهر ميلواكي Belts tighten back Milwaukee	25	حزام
18	أجهزة الشلل للأطراف السفلية Mobile paralysis of the lower limbs	231	جهاز الأطراف السفلية والعلوية والورك the upper and lower limbs and pelvis Retractors
4	أجهزة تفريغ توماس Mobile dump Thomas	22	مشدات للرقبة Retractors of the neck
125	مقومات القدم Elements of foot	15	أيدي صناعية industria hands I
340	إصلاحات Repairs	7	معدات التأهيل الحياتي Rehabilitation Life equipment
1039	أجهزة تعديب نهارى وليلى day and night adjustment equipments	17	أجهزة التمرينات الخلفية industrial Rehabilitation equipment
81	أجهزة العمود الفقرى Organs of the spine	255	أجهزة استقامة الحوض للأطفال Hardware defects integrity of the pelvic organs for children
2840			Total المجموع

Source : Information Center of Social Affair

المصدر: مركز المعلومات الاجتماعي للشؤون الاجتماعية

مؤسسات الرعاية الاجتماعية لسنة 2009 مسيحي
Social CARE institutions ,2009

الموقع Site	العدد Number	المراكز Centers
طرابلس / بنغازي / مصراته / البيضاء / المرج Tripoli / Benghazi / Misurata albidh / almaj	5	مؤسسات رعاية الطفولة Child-care institutions
طرابلس / بنغازي / مصراته Tripoli / Benghazi / Misurata	3	مؤسسات رعاية اولاد Care institutions for boys
طرابلس / بنغازي Tripoli / Benghazi	2	مؤسسات رعاية البنات Care institutions for girls
طرابلس / مصراته / المرج Tripoli / Misurata / almarj	4	مؤسسات رعاية المعنن Institutions caring for the elderly
طرابلس / بنغازي Tripoli / Benghazi	2	البيوت الاجتماعية Social Houses
طرابلس / بنغازي Tripoli / Benghazi	2	دور الضيافة Guests Houses
طرابلس / بنغازي / سوسة Tripoli / Benghazi / Sousse	3	دور الأحداث ذكور houses juvenile males
طرابلس / بنغازي Tripoli / Benghazi	2	دور الأحداث إناث juvenile fe males houses

Source : Information Center of Social Affair

الصدر، مركز المعلومات الوطني للشؤون الاجتماعية

العاملين بالمؤسسات الاجتماعية حسب الفروع سنة 2009 مبيحي
Social workers in the branches , 2009

الجموع Total	اجانب forlegners	عربيا Arab	ليبيا libyan		المؤسسة Foundation
			عقود contracts	مصنفين Classified	
787	5	11	164	607	طرابلس Tripoli
275	0	1	29	245	بنغازي Benghazi
155	0	0	11	144	مصراة Misrata
199	0	3	2	194	الجبل الأخضر AL Gebel ELAKhdar
50	0	0	47	3	المرج AL Marj
1466	5	15	253	1193	الجموع Total

Source : Information Center of Social Affair

المصدر: مركز المعلومات الوطني الاجتماعي

دور رعاية الطفل حسب فئات السن والجنس سنة 2009 مسيحي

The houses of child care by age and sex , 2009

المجموع Total	المرج AL Marj		البيضاء Albidda		بنغازي Benghazi		ممراتة Misrata		طرابلس Tripoli		المؤسسة Institution
	إناث Female	ذكور Male	إناث Female	ذكور Male	إناث Female	ذكور Male	إناث Female	ذكور Male	إناث Female	ذكور Male	
66	1	0	7	6	1	1	11	10	12	17	أقل من سنة Less than a year
54	2	1	1	3	1	5	3	4	10	24	من سنة إلى 2 From year to year 2
60	2	4	0	1	0	4	6	7	11	25	من 3 إلى 4 From 3 to 4
60	3	9	0	1	1	2	6	11	12	15	من 5 إلى 6 From 5 to 6
51	3	0	0	1	3	1	8	9	8	18	من 7 إلى 8 From 7 to 8
58	1	1	0	11	2	10	5	7	5	16	من 9 إلى 10 From 9 to 10
30	2	6	1	3	2	3	3	3	4	3	من 11 إلى 12 From 11 to 12
36	0	0	0	0	4	10	11	8	3	0	من 12 فأكثر More than 12
415	14	21	9	26	14	36	53	59	65	118	المجموع Total

Source : Information Center of Social Affair

المصدر: مركز المعلومات الاجتماعي للشؤون الاجتماعية

دور رعاية الطفل حسب أسباب الإيواء سنة 2009 مسيحي
The houses of child care BY reasons for accommodation , 2009

الاجمعي Total	أسباب الإيواء Reasons for accommodation								المؤسسة Foundation
	ظروف اجتماعية Social conditions	سجن الوالدين أو إيداعهما Imprisonment or both parents	القسا أو طلاق الوالدين Separation or divorce of their parents	وفاة الوالدين parents death	وفاة الأم Mother's death	وفاة الأب father's death	مجهول الأبيوين Unknown parents	مجهول الأب Unknown father	
183	14	0	3	0	1	0	85	80	دار رعاية الطفل طرابلس Tripoli Child Care Home
112	0	3	0	1	0	0	34	74	دار الطفل مسمراته Misurata Children's House
35	0	0	0	0	0	0	13	22	دار الطفل البيضاء Ild House Bida Ch
50	0	1	8	0	0	0	14	27	دار الطفل بنغازي Ild House Benghazi Ch
35	1	0	0	0	0	0	17	17	دار الطفل المرج Ild House Marej Ch
415	15	4	11	1	1	0	163	220	الاجمعي Total

Source : Information Center of Social Affair

المصدر: مركز معلومات الشؤون الاجتماعية

دور رعاية البنين والبنات حسب الفروع سنة 2009 مسيحي
Care homes for boys and girls by branches , 2009

الاجمعي Total	فرع مسمراته Misurata Branch	فرع بنغازي Benghazi Branch	فرع طرابلس Tripoli Branch	المؤسسة Institution
134	16	34	84	بنين boys
75	0	37	38	بنات girls
209	16	71	122	الاجمالي

Source : Information Center of Social Affair

المصدر: مركز معلومات الشؤون الاجتماعية

توزع أسباب السكن في دور رعاية الأيتام واليتام حسب أسباب الإيواء سنة 2009 Care homes for boys and girls as the reasons for the quartering, 2009

السبب الإجمالي Total Cause	أسباب الإيواء - Reasons for accommodation										الأسس Foundation
	انعدام الأسرة Return	ظروف اجتماعية Social conditions	عدم وجود الوالدين أو أحد الوالدين or both parents	إسقاط الوصاية أو اختيار والدي الآخرين Suspension of custody or choice of other parents	وفاة الوالدين Parents death	وفاة الأم Mother's death	وفاة الأب Father death	عدم وجود السلطة الاجتماعية Lost social Authority	أسرة مجهولة Unknown parents	أب مجهول Unknown father	
134	0	5	0	3	6	2	10	0	24	0	boys
75	11	14	0	0	0	0	0	16	12	22	girls
209	11	19	0	3	6	2	10	16	36	106	الإجمالي Total

Source : Information Center of Social Affair

المصدر : مركز المعلومات الاجتماعي

توزع أسباب السكن حسب مستويات الدراسة سنة 2009 Care homes for boys and girls according to levels of study, 2009

السبب الإجمالي Total Cause	المستوى الدراسي - Study level				الأسس Foundation
	أخرى Others	إعدادية High education and university	ثانوية Secondary school	إعدادية Basic education	
134	35	18	29	52	boys
75	45	11	7	12	girls
209	80	29	36	64	الإجمالي Total

Source : Information Center of Social Affair

المصدر : مركز المعلومات الاجتماعي

أعداد نزلاء دور الضيافة حسب السن سنة 2009 مسيحي
The number of guests, guest houses by age , 2009

الاجموع Total	فرع بنغازي Benghazi Branch	فرع طرابلس Tripoli Branch	المؤسسات institution
	Boys بنين	Boys بنين	
2	2	0	من 18 إلى 19 سنة From 18 to 19 years
19	8	11	من 20 إلى 23 سنة From 20 to 23 years
48	20	28	من 24 سنة فما فوق Than 24 years and
69	30	39	الاجموع Total

Source : Information Center of Social Affair

المصدر: مركز المعلومات الوطني للشؤون الاجتماعية

أسباب نزول نساء القيد حسب أسباب الإيواء 2009

The number of inmates in care homes by the reasons for hospitality accommodation, 2009

الإجمالي Total	أسباب الإيواء reason of accommodation											الأساسية Foundation	
	والدي Unknown Parents	والد Unknown Father	الظروف Social Conditions	بسبب السجن أو Imprisonment or both parents	فصل أو طلاق Separation or divorce of their parents	وفاة الوالدين parents death	وفاة الأم mother's death	وفاة الأب father's death	والدي مجهول unknown parents	والد مجهول Unknown father			
39	6	0	0	2	2	0	0	0	0	0	6	27	
30	0	5	0	0	0	0	0	0	0	0	6	19	
69	6	5	0	2	2	0	0	0	0	0	6	46	

Source : Information Center of Social Affair

المصدر : مركز معلومات الشؤون الاجتماعية

توزيع رعاية المسنين حسب الفئات العمرية والجنس سنة 2009
 home care for the elderly by age and sex In 2009 Christian

العدد Total	في منزل المسنين Marj elderly House care		في منزل الرعاية للمسنين Home Care for the Elderly Messa		في مركز الرعاية للمسنين Misurata Care for the Elderly		في بيت الوفاء - تطول Wafa House Tripoli		العمر Age
	إناث Female	ذكور Male	إناث Female	ذكور Male	إناث Female	ذكور Male	إناث Female	ذكور Male	
18	0	0	2	1	1	0	9	5	أقل من 50 سنة Less than 50 years
31	0	0	2	3	1	1	8	16	من 51 إلى 59 سنة From 51 to 59 years
101	0	10	12	20	4	12	16	27	من 60 وأكثر 60 and above
160	0	10	16	24	6	13	33	58	المجموع Total

Source : Information Center of Social Affairs

المصدر : مركز المعلومات الاجتماعية

أور رعاية المسنين حسب جهات التحويل سنة 2009 مسجعي
home care for the elderly by conversion points, 2009

الإجمالي Total	دار رعاية المسنين بالبح Marj elderly House care		دار رعاية المسنين بمسرة Hom Care for the Elderly Messa		دار رعاية المسنين بمسورة Misurata Care for the Elderly		دار الوفاة - مطريانس Wafa House Tripoli		الجهة The family مؤسسات أخرى Other institutions مركز شرطة Police جهات عامة General views بنفسه By himself هيئة متبوية التضامن الاجتماعي The Social Solidarity Fund الإجمالي Total
	انثى Female	ذكور Male	انثى Female	ذكور Male	انثى Female	ذكور Male	انثى Female	ذكور Male	
44	4	1	0	2	4	8	9	16	الأسرة The family
46	5	7	0	3	1	3	11	16	مؤسسات أخرى Other institutions
12	1	0	0	0	1	0	4	6	مركز شرطة Police
14	3	3	0	4	0	0	1	3	جهات عامة General views
30	2	5	0	1	0	0	8	14	بنفسه By himself
14	1	8	0	0	0	2	0	3	هيئة متبوية التضامن الاجتماعي The Social Solidarity Fund
160	16	24	0	10	6	13	33	56	الإجمالي Total

Source : Information Center of Social Affair

المصدر: مركز معلومات الشؤون الاجتماعية

أعداد نزلاء دور الضيافة حسب السن سنة 2009
The number of guests, guest houses by age, 2009

الإجمالي Total	دور الأحياء - سوسا Juvenile House Sousa		دور الأحياء - بنغازي Juvenile House Benghazi		دور الأحياء - طرابلس Juvenile House Tripoli		السن Age
	ذكور Male	إجمالي Total	ذكور Male	إجمالي Total	ذكور Male	إجمالي Total	
1	0	1	0	1	0	0	أقل من 12 سنة Less than 12 years
34	5	5	7	7	4	13	من 12 إلى 15 سنة From 12 to 15 years
103	9	24	8	8	55	7	من 16 إلى 18 سنة From 16 to 18 years
2	0	0	0	0	2	0	من 18 أكثر 18 or more
140	14	30	15	15	61	20	الإجمالي Total

Source : Information Center of Social Affair

المصدر : مركز المعلومات الاجتماعي

دور رعاية الأحياء حسب المستوى التعليمي سنة 2009
Juvenile welfare by educational level, 2009

الإجمالي Total	المهنة Profession						المستوى الدراسي Study Level				الإجمالي Total	
	مطلوب Unemp- loyed	أخرى Other	صالح Business Man	طالب Student	مزارع Wop Rier	موظف Emplo Yee	الإجمالي Total	جامعي Uniers ity	تعليم متوسط Primary education	تعليم أساسي Primary education		أمية Illiterate
105	0	0	0	0	0	0	105	3	31	63	8	ذكور Male
35	5	0	0	0	0	0	30	0	4	21	5	إناث Female
140	5	0	0	0	0	0	135	3	35	84	13	الإجمالي Total

Source : Information Center of Social Affair

المصدر : مركز المعلومات الاجتماعي

توزيع الأسر المدروسة للمحافظة الإستثمارية حسب الشعبيات لسنة 2009 مسيحي
The Distribution Of Surveyed Households By Shabiaat, 2009.

عدد الباحثين الضمني No Actual Researchers	عدد الأسر No Household	الشعبية Shaabia
69	31471	AL Batnan البطنان
85	38426	Derna درنة
105	47614	AL Gebel ELAKhdar الجبل الأخضر
59	26938	AL Marj المرج
15	6818	ALWahat الواحات
15	6903	ALKufra الكفرة
64	28939	Sirt سرت
260	117170	Misurata مصراته
204	92087	ALMarghep المرقب
145	65326	AL joufra الجفارة
100	45150	Zawia الزاوية
167	75590	Alnekat Alkams النكات الخمس
168	75817	ALgabEl Garbi الجبل الغربي
47	21485	Nalut نالوت
56	25517	Sebha سبها
28	12825	Wadi ALHaya وادي الحياة
30	13900	Murzuk مرزق
11	5136	Ghat غات
542	243996	Tripoli طرابلس
385	173627	Benghazi بنغازي
55	248893	Ajdabi اجدابيا
41	18572	Wadi ALShati وادي الشاطئ
19	8891	ALjoufra الجفرة
2682	1207091	Total المجموع

Source : Information Center of Social Affair

المصدر: مركز المعلومات القطامي للشؤون الإجتماعية

المحافظ الاستثمارية الصادرة لسنة 2009 م
Investment Portfolios Issued ,2009

عدد الأسر No Household	الشعبية Shaabia	عدد الأسر No Household	الشعبية Shaabia
24487	بنغازي Benghazi	7613	البطنان AL Batnan
5741	درنة Derna	7825	الجبل الأخضر AL Gebel ELAKhdar
5512	سبها Sebha	14110	الجبل الغربي ALgabEl Garbi
6218	سرت Sirt	20027	الجفرة AL Joufra
44235	طرابلس Tripoli	1475	الجفرة ALjofra
454	غات Ghat	13177	الزاوية Zawia
1509	مرزق Murzuk	1423	الكفرة ALKufra
16977	مصراته Misrata	6854	المرج AL Marj
3590	نالوت Nalut	20961	المرقب ALMarghep
2219	وادي الحيطة Wadi ALHayat	13174	النقاط الخمس Alnekat Alkams
2046	وادي الشاطئ Wadi ALShati	4720	الواحات ALWahat
616	اللجان الشعبية العامة للقطاعات والشركات المتحلة	854	اجدابيا Ajdabi
225,817			Totalالمجموع

Source : Information Center of Social Affair

المصدر: مركز المعلومات القطامي للشؤون الاجتماعية

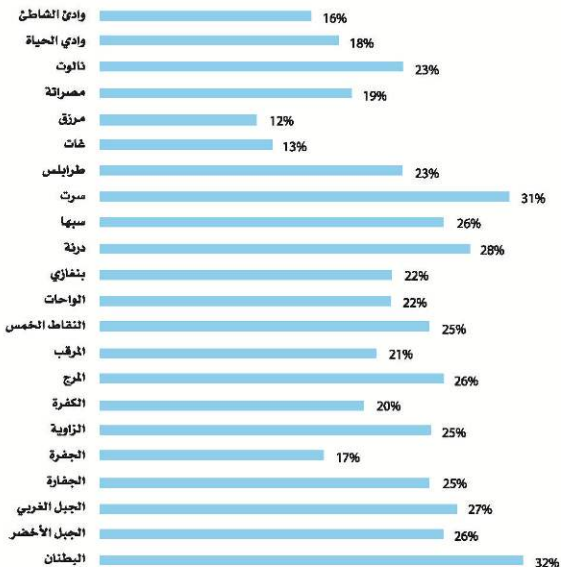
عدد المستفيدين بالمحافظ الاستثمارية نسبة إلى إجمالي عدد الأسر حسب الشعبيات سنة 2009 م
The Number of Beneficiaries With the Investment Portfolios Relative to The Total Number of Households , 2009

%	المستفيدين من المحافظ الاستثمارية Beneficiaries with the Investment Portfolios	تقديرات الأسر اليتيمة لسنة 2009 Estimates of the Number Households 2009	الشعبية Shaabia
32%	7613	23163	البطنان AL Batnan
26%	7825	30070	الجبل الأخضر AL Gebel ELAKhdar
27%	14110	51994	الجبل الغربي ALgabEl Garbi
25 %	20027	78094	الجفارة AL joufra
17%	1475	8626	الجفرة ALjoufra
25%	13177	52128	الزاوية Zawia
20%	1423	6857	الكفرة ALKufra
26%	6854	26107	المرج AL Marj
21%	20961	72831	المرقب ALMarghep
25%	13174	53734	النقاط الخمس Anekat Alkams
22%	5574	25004	الواحات ALWahat + أجدابيا Ajdabiya
22%	24487	111246	بنغازي Benghazi
28%	5741	26954	درنة Derna
26%	5512	21060	سيها Sebha
31%	6218	19715	سرت Sirt
23%	44235	186112	طرابلس Tripoli
13%	454	3600	غات Ghat
12%	1509	12495	مرزق Murzuk
19%	16977	90310	مصبراتة Misurata
23%	3590	15777	نالوت Nalut
18%	2219	12375	وادي الحياة Wadi ALHaya
16%	2046	12744	وادي الشاطئ Wadi ALShati
-	616	-	الجان الشعبية العامة للقطاعات والشركات المتحلة
24%	225817	940,996	المجموع Total

Source : Information Center of Social Affair

المصدر: مركز المعلومات القطاعي للشؤون الاجتماعية

نسبة المستفيدين بالمحافظ الاستثمارية لاجمالي عدد الأسر الليبية
Percent of Beneficiaries With the Investment Portfolios to The Whole Libyan Households



العوائد السنوية للمحافظ الاستثمارية المصروفة للسنوات 2009/2008/2007 مسيحي
Annual Revenues of Investment Portfolios Paid (2007-2008-2009)

العائد السنوي لكل محفظة 2008 Annual Revenue of Each Portfolio 2008	العائد الشهري لكل محفظة 2009 Monthly Revenue of Each Portfolio 2009	2007	الفئة Group
دينار 2538	300 دينار	4900 دل	الأسرة المكونة من ثلاثة أفراد family of Three Members
دينار 3384	400 دينار	العائد السنوي لكل محفظة Annual Revenue of Each Portfolio	الأسرة المكونة من أربعة أفراد family of Four Members
دينار 4230	500 دينار		الأسرة المكونة من خمسة أفراد فأكثر family of Five Members
699 مليون دينار	769 مليون دينار		اجمالي الأسر المستفيدة Total of families benefiting

Source : Information Center of Social Affair

المصدر: مركز المعلومات القطاعي للشؤون الاجتماعية
* خصمت 100 دينار كرسوم إدارة المحفظة سنة 2007

التوزيعات النقدية الشهرية وفقاً للتكوين الأسري لسنة 2009 مسيحي
Monthly Cash Distributions in Accordance with the Household Composition, 2009

%	عدد الأسر The number households	التوزيعات النقدية الشهرية Monthly Cash Distributions	الفئة Group
%21	48418	300 دينار	الأسرة المكونة من ثلاثة أفراد family of Three Members
%15	33537	400 دينار	الأسرة المكونة من أربعة أفراد family of Four Members
%64	143862	500 دينار	الأسرة المكونة من خمسة أفراد family of Five Members
%100	225,817	اجمالي الأسر المستفيدة من المحافظ Total of families benefiting from the Governor	

Source : Information Center of Social Affair

المصدر: مركز المعلومات القطاعي للشؤون الاجتماعية

المستهدفين الجدد للحصول على المحافظ الاستثمارية لسنة 2010 مسيحي
Candidates for new Investment portfolios , 2010

No	العدد	Group	الفئة	Region	الجهة
55.000	معاش	أصحاب المعاشات للتقاعد أقل من 200 ل.د. ويعول 3 فأكثر Pensions Less Than 200 LD looks after 3 Members or More			صندوق التقاعد Retirement fund
70.000	يتيم	أيتام من أصحاب المعاشات للتقاعد Orphans with Retirement Pensions			
5676	معاش	أصحاب المعاشات الأساسية ممن يعولون 3 فأكثر			الهيئة العامة لصندوق التضامن General Authority of Solidarity Fund
543	يتيم	الأيتام من زلزال نور الرعية الاجتماعية (بين أيتام) المسجلين بالمعاش الأسري			
1973	يتيم	أيتام بكفالة			
80	يتيم	الأيتام من أبناء الرعاية الاجتماعية المتزوجين			
27	يتيم	الأيتام من أبناء الرعاية الاجتماعية المقبلين على الزواج			
7303	يتيم	الأيتام المعوقين مع أسرهم من مستطي المعاش الأسري من غير زلزال نور لرعية			
123415	أسرة	الأسر المستهدفة ممن لا تدخل لهم			مركز الدراسات الاجتماعية Social Studies Centre
3038	أسرة	الأسر المعوزة Poor Households			
267055			الإجمالي Total		

Source : Information Center of Social Affair

المصدر: مركز المعلومات الخاص بالشؤون الاجتماعية



التعليم
Education

عدد الطلبة بمرحلة التعليم الأساسي للعام الدراسي 2009-2010 مسيحي

The Number of students in basic Education, 2009-2010.

المجموع Total	الطلبة بمرحلة التعليم الأساسي المشترك Students in Common Basic Education	الطلبة بمرحلة التعليم الأساسي التشاركي Students in Basic education participatory			الطلبة بمرحلة التعليم الأساسي العام Students in public basic Education			الشعبية Shaabia
		المجموع Total	إناث Female	ذكور Male	المجموع Total	إناث Female	ذكور Male	
30960	194	1837	1133	704	28929	13789	15140	البطنان AL Batnan
33924	91	3729	2454	1275	30104	14363	15741	درنة Darna
37666	-	1904	1104	800	35762	17725	18037	الجبل الأخضر AL Ghab
37893	295	1255	955	300	36343	15773	20570	المرج AL Marj
6197	-	-	-	-	6197	3058	3139	الوحدات ALWahat
113967	2025	4549	2602	1947	107393	52746	54647	بنغازي Benghazi
27008	-	4641	2301	2340	22367	10890	11477	سرت Sirt
9539	-	1024	641	383	8515	4096	4419	الجفرة ALjoufra
9594	-	-	-	-	9594	4720	4874	الكفرة ALKufra
114566	15294	7125	2681	4444	92147	44091	48056	مصراتة Misurata
81478	-	4401	2143	2258	77077	37323	39754	المرقب ALMarghep
169713	1106	15398	6959	8439	153209	75235	77974	طرابلس Tripoli
76810	-	3958	1980	1978	72852	35439	37413	الجفارة AL jefara
48375	187	1186	584	602	47002	22855	24147	الزاوية Zawia
48303	423	3113	1721	1392	44767	21285	23482	النفط الخمس Ainek
55568	-	1684	787	897	53884	25539	28345	الجبل الغربي ALgab
16042	-	-	-	-	16042	6844	9198	نالوت Nalut
27078	1286	10636	4698	5938	15156	7543	7613	سبها Sabha
13986	-	997	469	528	12989	6097	6892	وادي الشاطئ Wadi
15276	236	5114	2741	2373	9926	4549	5377	مرزق Murzuk
14560	-	3826	1867	1959	10734	4819	5915	وادي الحياة Wadi
4996	-	-	-	-	4996	2340	2656	غات Ghat
26377	159	1995	1290	705	24223	11725	12498	اجدابيا Ajdabia
1019876	21296	78372	39110	39262	920208	442844	477364	المجموع Total

المصدر: مركز المعلومات والتوثيق لمطاع التعليم والبحث العلمي / Source: Center for Information and Documentatio for the education sector and scientific research

عدد الطلبة بمرحلة التعليم الثانوي للعام الدراسي 2009-2010 مسيحي
The Number of students in public secondary Education, 2009-2010.

المجموع Total	الطالبة بمرحلة التعليم الثانوي المشتركة Students in Secondary Common Education	الطالبة بمرحلة التعليم الثانوي التكميلي Students in Secondary education partidpatory			الطالبة بمرحلة التعليم الثانوي العام Students in public Secondary Education			الشمبية Shaabia
		المجموع Total	إناث Female	ذكور Male	المجموع Total	إناث Female	ذكور Male	
5965	664	570	570	0	4731	3008	1723	البطنان AL Batnan
6550	151	430	430	0	5969	3425	2544	دربنة Darna
6523	-	668	0	668	5855	1467	4388	الجبل الأخضر ALGebel ELAkhdar
7795	117	-	-	-	7678	3708	3970	المرج AL Marj
1048	-	-	-	-	1048	583	465	الواحات ALWahat
18141	650	2547	1551	996	14944	9166	5778	بنغازي Benghazi
4890	-	1937	1009	928	2953	1873	1080	سرت Sirt
1451	-	-	-	-	1451	763	688	الجفرة ALjoufra
1282	-	-	-	-	1282	885	397	الكفرة ALKufra
19988	6644	1730	570	1160	11614	6030	5584	مصراتة Misurata
16245	-	2624	1812	812	13621	8203	5418	المرقب ALMarghep
37037	956	5750	2379	3371	30331	16563	13768	طرابلس Tripoli
16136	-	1669	1007	662	14467	8083	6384	الجفارة AL jefara
10107	130	-	-	-	9977	5809	4168	الزاوية Zawia
11797	410	-	-	-	11387	6318	5069	النفقات الخمس Alnekat Alkams
11569	-	370	67	303	11199	6523	4676	الجبل الغربي ALgabel Garbi
3698	-	-	-	-	3698	2021	1677	نالوت Nalut
5286	1203	984	562	422	3099	2013	1086	سبها Sabha
2844	-	-	-	-	2844	1656	1188	وادي الشاطئ Wadi ALShati
3144	55	-	-	-	3089	1641	1448	مرزق Murzuk
2282	-	-	-	-	2282	1422	860	وادي الحياة Wadi ALHayaa
512	-	-	-	-	512	368	144	غاتات Ghatat
3717	139	-	-	-	3578	2519	1059	اجدابيا Ajdabiya
198007	11119	19279	9957	9322	167609	94047	73562	المجموع Total

المصدر: مركز المعلومات والتوثيق لقطاع التعليم والبحث العلمي / Source: Center for Information and Documentatio for the education sector and scientific research

عدد المعلمين ومعلمين الاحتياط بمرحلة التعليم الأساسي للعام 2009 - 2010 مسيحي
Teachers and Reserved Teachers Number in Basic Education, 2009 - 2010

المجموع Total	عدد المعلمين بمرحلة التعليم للفترة الأساسية Teachers in Common Basic education			المعلمين بمرحلة التعليم الأساسي التشاركي Teachers in participatory Basic education			المعلمين بمرحلة التعليم الأساسي المتدرج Teachers Stage EGB			التسمية Shaabia
	المجموع Total	الاحتياطي Reserved	بالجدول Schedules	المجموع Total	الاحتياطي Reserved	بالجدول Schedules	المجموع Total	الاحتياطي Reserved	بالجدول Schedules	
3547	24	5	19	147	10	137	3376	474	2902	البطنان AL Batnan
4242	21	3	18	240	3	237	3981	917	3064	درنة Darna
5002	-	-	-	142	14	128	4860	739	4121	الجبل الأخضر AL Gebel ELAKhdar
5842	30	5	25	107	0	107	5705	261	5444	المرج AL Marj
617	-	-	-	-	-	-	617	35	582	الواحات ALWahat
11147	269	57	212	364	58	306	10514	1870	8644	بنغازي Benghazi
2724	-	-	-	315	14	301	2409	175	2234	سرت Sirt
1143	-	-	-	91	4	87	1052	36	1016	الجفرة ALjoufra
696	-	-	-	-	-	-	696	36	660	الكفرة ALKufra
11897	1119	93	1026	547	21	526	10231	759	9472	مصرة Misurata
11700	-	-	-	352	8	344	11348	687	10661	المرقب ALMarghep
18920	151	19	132	1320	147	1173	17449	3238	14211	طرابلس Tripoli
9066	-	-	-	344	15	329	8722	710	8012	الجفارة AL jefara
8548	34	8	26	118	12	106	8396	1457	6939	الزاوية Zawia
7496	61	4	57	246	26	220	7189	853	6336	النقاط الخمس Anekat Alkams
8555	-	-	-	167	22	145	8388	664	7724	الجبل الغربي ALgabEl Garbi
2490	-	-	-	-	-	-	2490	80	2410	نالوت Nalut
2529	140	13	127	874	90	784	1515	165	1350	سهها Sabha
2261	-	-	-	282	0	82	1979	180	1799	وادي الشاطئ Wadi ALShati
1880	20	0	20	427	0	427	1433	91	1342	مرزق Murzuk
1450	-	-	-	274	2	272	1176	81	1095	وادي الحياة Wadi ALHaya
460	-	-	-	-	-	-	460	15	445	غات Ghat
2623	22	0	22	151	0	151	2450	324	2126	اجدابيا Ajdabiya
124635	1891	207	1684	6308	446	5862	116436	13847	102589	المجموع Total

المصدر: مركز المعلومات والتوثيق لقطاع التعليم والبحث العلمي Source: Center for Information and Documentatio for the education sector and scientific research

عدد المعلمين ومعلمين الاحتياط بمرحلة التعليم الثانوي للعام 2009 - 2010 مسيحي

The Teachers and Reserved Teachers Number in the Secondary Education, 2009 - 2010

المجموع Total	المعلمون بمرحلة التعليم الثانوي المشترك Teachers in Common Secondary education Stage			المعلمون بمرحلة التعليم الثانوي التشاركي Teachers in participatory Secondary education			المعلمون بمرحلة التعليم الثانوي العام Teachers in General Secondary Education			الشعبية Shaabia
	المجموع Total	الاحتياطي Reserved	بالجدول Schedules	المجموع Total	الاحتياطي Reserved	بالجدول Schedules	المجموع Total	الاحتياطي Reserved	بالجدول Schedules	
1026	64	6	58	59	15	44	903	160	743	البطنان AL Batnan
1118	50	8	42	41	33	8	1027	184	843	درنة Darna
962	-	-	-	65	12	53	897	144	753	الجبل الأخضر AL Gebel ELAkhdar
1321	2	0	2	-	-	-	1319	0	1319	المرج AL Marj
174	-	-	-	-	-	-	174	17	157	الواحات ALWahat
3223	190	46	144	359	118	241	2674	878	1796	بنغازي Benghazi
642	-	-	-	163	7	156	479	30	449	سرت Sirt
322	-	-	-	-	-	-	322	15	307	الجفرة ALjoufra
127	-	-	-	-	-	-	127	2	125	الكفرة ALKufra
2719	813	77	736	181	25	156	1725	244	1481	مصبراتة Misurata
2494	-	-	-	204	12	192	2290	194	2096	المرقب ALMarghep
5991	70	2	68	624	97	527	5297	1602	3695	طرابلس Tripoli
2111	-	-	-	139	0	139	1972	98	1874	الجفارة AL jefara
1894	30	1	29	-	-	-	1864	317	1547	الزاوية Zawia
1756	63	7	56	-	-	-	1693	234	1459	النفقات الخمس Anekat Alkams
2079	-	-	-	38	3	35	2041	119	1922	الجبل الغربي ALgabEl Garbi
883	-	-	-	-	-	-	883	67	816	نالوت Nalut
720	135	8	129	102	13	89	483	67	416	سبها Sabha
502	-	-	-	-	-	-	502	44	458	وادي الشاطئ Wadi ALShati
642	16	1	15	-	-	-	626	57	569	مرزق Murzuk
385	-	-	-	-	-	-	385	23	362	وادي الحياة Wadi ALHayat
117	-	-	-	-	-	-	117	0	117	غات Ghat
627	26	0	26	-	-	-	601	61	540	أجدابيا Ajdabiya
31835	1459	154	1305	1975	335	1640	28401	4557	23844	المجموع Total

المصدر: مركز المعلومات والتوثيق لمقطاع التعليم والبحث العلمي / Source: Center for Information and Documentatio for the education sector and scientific research

عدد المدارس والفصول بمرحلة التعليم الأساسي للعام 2009 - 2010 مسيحي
Number of Schools and Classes in Basic Education, 2009 - 2010

مجموع عدد الفصول Total Classes No	مجموع عدد المدارس Total Schools No	مرحلة التعليم الأساسي المشترك EGB common		مرحلة التعليم الأساسي التشاركي EGB participatory		مرحلة التعليم الأساسي EGB		الشعبية Shaabia
		عدد الفصول Classes No	عدد المدارس Schools No	عدد الفصول Classes No	عدد المدارس Schools No	عدد الفصول Classes No	عدد المدارس Schools No	
1312	94	10	1	69	2	1233	91	البطنان AL Batnan
1470	101	4	2	138	4	1328	95	درنة Darna
1813	130	-	-	71	3	1742	127	الجبل الأخضر AL Gebel ELAKhdar
1687	138	15	2	50	2	1622	134	المرج AL Marj
272	29	-	-	-	-	272	29	الواحات ALWahat
4108	221	83	10	150	7	3875	204	بنغازي Benghazi
1227	89	-	-	157	5	1070	84	سرت Sirt
432	39	-	-	39	2	393	37	الجفرة ALjoufra
346	24	-	-	-	-	346	24	الكفرة ALKufra
4740	335	398	29	269	12	4073	294	مصراتة Misurata
4713	452	-	-	155	5	4558	447	المرباط ALMarghep
6557	291	48	4	520	17	5989	270	طرابلس Tripoli
3619	274	-	-	156	8	3463	266	الجفارة AL jefara
2613	190	9	1	44	1	2560	188	الزاوية Zawia
2701	244	19	2	99	5	2583	237	النتقات الخمس Anekat Alkams
3387	319	-	-	68	4	3319	315	الجبل الغربي ALgabEl Garbing
886	91	-	-	-	-	886	91	ذات التات Nalut
964	48	41	4	367	12	556	32	سبها Sabha
740	58	-	-	42	2	698	56	وادي الشاطئ Wadi ALShati
745	62	11	1	202	7	532	54	مرزق Murzuk
559	45	-	-	126	5	433	40	وادي الحيافة Wadi ALHayafa
219	20	-	-	-	-	219	20	غاتات Ghatat
1000	54	9	1	73	3	918	50	اجندابيا Ajdabiya
46110	3348	647	57	2795	106	42668	3185	المجموع Total

المصدر: مركز المعلومات والتوثيق لقطاع التعليم والبحث العلمي Source: Center for Information and Documentatio for the education sector and scientific research

عدد المدارس والفصول بمرحلة التعليم الثانوي للعام 2009 - 2010 مسيحي
Number of Schools and Classes in Secondary Education , 2009 - 2010

مجموع عدد الفصول Total Classes No	مجموع عدد المدارس Total Schools No	مرحلة التعليم الثانوي العام Common Secondary Education		مرحلة التعليم الثانوي التشاركي Secondary Education Participatory		مرحلة التعليم الثانوي العام General Secondary Education		الشعبية Shaabla
		عدد الفصول Classes No	عدد المدارس Schools No	عدد الفصول Classes No	عدد المدارس Schools No	عدد الفصول Classes No	عدد المدارس Schools No	
269	30	20	1	22	1	227	28	البطنان AL Batnan
279	28	9	2	19	1	251	25	درنة Darna
332	28	-	-	20	1	312	27	الجبل الأخضر AL Gebel ELAKhdar
340	41	6	2	-	-	334	39	المرج AL Marj
57	7	-	-	-	-	57	7	الواحات ALWahat
689	61	35	10	75	5	579	46	بنغازي Benghazi
215	19	-	-	71	4	144	15	سرت Sirt
79	8	-	-	-	-	79	8	الجفرة ALjoufra
52	6	-	-	-	-	52	6	الكفرة ALKufra
805	79	265	29	61	4	479	46	مصراتة Misurata
743	79	-	-	87	4	656	75	المرقب ALMarghep
1465	99	44	4	206	9	1215	86	طرابلس Tripoli
916	58	-	-	64	3	852	55	الجفارة AL jefara
486	48	7	1	-	-	479	47	الزاوية Zawia
540	44	21	2	-	-	519	42	النفاط الخمس Alnekat Alkams
628	73	-	-	14	1	614	72	الجبل الغربي ALgabEl Garbing
228	31	-	-	-	-	228	31	نالوت Nalut
212	20	34	4	40	2	138	14	سيها Sabha
142	18	-	-	-	-	142	18	وادي الشاطئ Wadi ALShat
173	16	5	1	-	-	168	15	مرزق Murzuk
114	12	-	-	-	-	114	12	وادي الحياة Wadi ALHayat
31	3	-	-	-	-	31	3	غات Ghat
166	15	8	1	-	-	158	14	اجدابيا Ajdabiya
8961	823	454	57	679	35	7828	731	المجموع Total

المصدر: مركز المعلومات والتوثيق لقطاع التعليم والبحث العلمي Source: Center for Information and Documentation for the education sector and scientific research

عدد الإداريين والفنيين بمرحلة التعليم الأساسي للعام 2009 - 2010 مسيحي
Number of Administrators and Technicians in Basic Education , 2009 - 2010

مجموع الفنيين Total Technicians	مجموع الإداريين Total Administrators	مرحلة التعليم الأساسي التفريق EGB common		مرحلة التعليم الأساسي التشاركي EGB participatory		مرحلة التعليم الأساسي العام EGB		الشعبية Shaabia
		الفنيون Technicians	الإداريون Administrators	الفنيون Technicians	الإداريون Administrators	الفنيون Technicians	الإداريون Administrators	
		888	440	24	10	38	14	
1474	579	30	12	71	27	1373	540	دerna Darna
1929	642	-	-	45	20	1884	622	الجبل الأخضر AL Gebel ELAKhdar
1797	776	19	9	31	12	1747	755	المرج AL Marj
340	117	-	-	-	-	340	117	الواحات ALWahat
3175	1334	120	63	98	37	2957	1234	بنغازي Benghazi
559	385	-	-	47	29	512	356	سرت Sirt
596	199	-	-	33	11	563	188	الجفرة ALJoufra
237	92	-	-	-	-	237	92	الكفرة ALKufra
3748	1717	405	204	142	67	3201	1446	مصراتة Misurata
6655	1936	-	-	109	35	6546	1901	المرقب ALMarghep
3908	2171	41	25	267	110	3600	2036	طرابلس Tripoli
2956	1172	-	-	109	36	2847	1136	الجفارة AL jefara
2804	1194	18	10	18	8	2768	1176	الزاوية Zawia
3750	1450	35	10	121	51	3594	1389	النقاط الخمس Alnekat Alkams
3394	1517	-	-	51	20	3343	1497	الجبل الغربي ALgabEl Garbing
1271	415	-	-	-	-	1271	415	نالوت Nalut
569	321	59	25	161	79	349	217	سبها Sabha
891	367	-	-	26	9	865	358	وادي الشاطئ Wadi ALShati
714	335	24	5	112	60	578	270	مرزق Murzuk
825	289	-	-	98	31	727	258	وادي الحياة Wadi ALHayaa
172	82	-	-	-	-	172	82	غات Ghat
828	291	4	5	39	26	785	260	اجدابيا Ajdabiya
43480	17821	779	378	1616	682	41085	16761	المجموع Total

المصدر: مركز المعلومات والتوثيق لمطاع التعليم والبحث العلمي - Source: Center for Information and Documentatio for the education sector and scientific research

عدد الإداريين والفنيين بمرحلة التعليم الثانوي للعام 2009 - 2010 مسيحي

The Number of Administrators and Technicians in Secondary Education , 2009 - 2010

مجموع الفنيين Total Technicians	مجموع الإداريين Total Administrators	مرحلة التعليم الثانوي التشريف Common Secondary Education		مرحلة التعليم الثانوي التشاركي Secondary Education Participatory		مرحلة التعليم الثانوي العامة General Secondary Education		التسمية Shaabla
		الفنيون Technicians	الإداريون Administrators	الفنيون Technicians	الإداريون Administrators	الفنيون Technicians	الإداريون Administrators	
360	133	24	10	19	5	317	118	البطنان AL Batnan
443	128	30	12	14	4	399	112	درنة Darna
438	121	-	-	20	4	418	117	الجبل الأخضر AL Gebel ELAKhdar
537	183	19	9	-	-	518	174	المرج AL Marj
92	28	-	-	-	-	92	28	الواحات ALWahat
685	338	120	63	80	20	665	255	بنغازي Benghazi
155	94	-	-	37	24	118	70	سرت Sirt
138	36	-	-	-	-	138	36	الجفرة ALjoufra
57	18	-	-	-	-	57	18	الكفرة ALKufra
1081	414	405	204	54	19	622	191	مصراتة Misurata
1513	343	-	-	76	17	1437	326	المرقب ALMarghep
1449	570	41	25	133	48	1275	497	طرابلس Tripoli
838	220	-	-	52	11	786	209	الجفارة AL jefara
669	223	18	10	-	-	651	213	الزاوية Zawia
803	211	35	10	-	-	768	201	النعامة الخمس Anekat Alkams
929	240	-	-	12	4	917	236	الجبل الغربي ALgabEl Garbing
441	117	-	-	-	-	441	117	نالوت Nalut
258	90	59	25	32	10	167	55	سبها Sabha
290	81	-	-	-	-	290	81	وادي الشاطئ Wadi ALShati
351	80	24	5	-	-	327	75	مرزق Murzuk
251	61	-	-	-	-	251	61	وادي الحياة Wadi ALHayat
45	13	-	-	-	-	45	13	غات Ghat
236	60	4	5	-	-	232	55	اجدابيا Ajdabiya
12259	2902	779	378	529	166	10951	2358	المجموع Total

المصدر: مركز المعلومات والتوثيق لقطاع التعليم والبحث العلمي / Source: Center for Information and Documentatio for the education sector and scientific research

عدد الطلبة بالجامعات لسنة 2008-2009
Number of Students at Universities, 2008-2009

Students by sex						Libyan Universities		Institutions	
Total Students		Non Libyan Students		Libyan Students		Total	Female		Male
الاجمعي	الاجمعي	الاجمعي	الاجمعي	الاجمعي	الاجمعي			الاجمعي	
Total	Female	Male	Female	Male	Total	Female	Male	Total	
43258	25459	17799	1058	400	658	42200	25059	17141	الفتح
46382	29559	16823	871	459	412	45511	29100	16411	غازي بن ابي نضير
29227	18763	10464	692	335	357	28535	18428	10107	عمر المختار
19224	13110	6114	711	302	411	18508	12810	5698	سبها
36347	22802	13545	847	387	460	35502	22415	13087	السلح من ابريل
19512	12532	6980	239	130	109	19273	12402	6871	الجهل الغربي
8567	6177	2390	171	105	66	8414	6027	2324	المنجني
940	289	651	574	198	376	366	91	275	ناصر الاممية
26905	16814	10091	256	127	129	26649	16687	9962	الرقب
22005	12867	9138	443	258	185	21562	12629	8953	اكتوبر7
3904	1671	2233	10	2	8	3894	1669	2225	الاسمرية
33075	22488	10587	2622	1942	680	30453	20546	9907	الفتح للعلوم الطبية
10295	7616	2679	160	107	53	10135	7509	2626	الغرب الطبية
1325	542	783	26	9	17	1294	528	766	الجامعة المتوسطة
300966	190689	110277	8680	4761	3921	292296	185880	106353	الاجمعي

Source : Center for Information and Documentation for the education sector and scientific research

المصدر: مركز المعلومات والتوثيق لمجال التعليم والبحث العلمي

أعضاء هيئة التدريس بالجامعات علم التنجس 2008-2009
Staff at Universities, 2008-2009

	هيئة التدريس Academic Staff				هيئة التدريس Libyan Staff				المجموع Total
	المجموع Total	إناث Female	ذكور Male	المجموع Total	إناث Female	ذكور Male	المجموع Total	إناث Female	
ألفاه	1349	480	869	73	10	63	1276	470	806
غارنورس	1420	396	1024	263	30	233	1157	366	791
عمر المختار	1194	212	982	592	38	554	602	174	428
سبها	665	96	569	196	24	172	469	72	397
السادس من أبريل	1113	265	848	303	53	250	810	212	598
الجناب الغربي	954	109	845	266	27	239	688	82	606
ألتاهدي	430	77	343	209	30	179	222	57	165
ناصر الأسيدي	251	42	209	0			251	42	209
ألترب	1325	158	1167	229	35	149	1096	123	973
أكتوبر 7	841	128	713	211	43	168	630	85	545
أسمرية	163	6	157	53	1	52	110	5	105
الفرع الطبي	600	142	458	64	13	51	536	129	407
الفرع الطبي	0			0			0		
الجامعة المفتوحة	50	10	40	1	0	1	49	10	39
المجموع Total	10355	2121	8224	2460	304	2156	7896	1827	6069

Source: Center for Information and Documentation for the education sector and scientific research

المصدر: مركز المعلومات وتوثيق قطاع التعليم والبحث العلمي

الطبعة العربية بالجامعات العام الدراسي 2007-2008
 Graduates at Universities, 2007-2008

الجامعة	خريجي الطباعة والجرافيك						خريجي الصيدلانية						
	الجامعة الكلية		غير الجامعة الكلية		الجامعة الكلية		غير الجامعة الكلية		الجامعة الكلية		غير الجامعة الكلية		
	إجمالي	انثى	ذكور	إجمالي	انثى	ذكور	إجمالي	انثى	ذكور	إجمالي	انثى	ذكور	
3027	0	0	0	0	-	-	0	-	-	0	-	-	Alfateh
4367	3041	1326	108	73	35	4259	2968	1291	Garounis	1291	0	0	Garounis
3526	2418	1108	79	39	40	3447	2379	1068	عن المختار	1068	0	0	Omar Al-Mukhtar
1301	0	0	0	-	-	0	-	-	Sabha	-	-	-	Sabha
4752	2966	1786	121	45	76	4781	3037	1744	السلح من الرطل	1744	0	0	The seventh of April
2327	1662	665	28	17	11	2299	1645	654	الجبل الغربي	654	0	0	Mountain West
815	463	352	43	23	20	772	440	332	التحدي	332	0	0	Altahady
83	22	61	42	13	29	41	9	32	ناصر النورية	32	0	0	Nasser
2027	1260	767	31	5	26	1996	1255	741	الرف	741	0	0	Almergeb
2199	0	0	0	-	-	0	-	-	أكتوبر/7	-	-	-	October/7
50	1	49	2	0	2	48	1	47	الاسمية	47	0	0	Asmaria
0	0	0	0	0	0	0	0	0	الطباعة الطبية والصيدلانية	0	0	0	Alfateh of Medical Sciences
485	331	154	16	11	5	469	320	149	الطب الطبية	149	0	0	Arab Medical
219	91	128	20	3	17	199	88	111	الجامعة المفتوحة	111	0	0	Open University
25178	12255	6396	490	229	261	18311	12142	6169	إجمالي	6169	0	0	Total

Source : Center for Information and Documentation for the education sector and scientific research

المصدر : مركز المعلومات والوثائق للقطاع التعليمي والبحث العلمي

الطلبة بالجامعة المفتوحة للتعليم التريسي الأول 2009-2008
Students at Open University 1st term, 2008-2009

الجامعة	طلبة ليبيا				طلبة ليبيا غير التريسي				طلبة ليبيا			
	الذكور Male	الإناث Female	الإجمالي Total	النسبة %	الذكور Male	الإناث Female	الإجمالي Total	النسبة %	الذكور Male	الإناث Female	الإجمالي Total	النسبة %
القانون Law	261	115	376	5	4	9	266	119	385	266	119	385
الاقتصاد Economy	24	7	31	-	-	0	24	7	31	24	7	31
المحاسبة Accountancy	78	40	118	2	-	2	80	40	120	80	40	120
الإدارة Management	165	65	230	3	1	4	168	66	234	168	66	234
علوم سياسية Political Science	74	8	82	3	-	3	77	8	85	77	8	85
التاريخ History	6	5	11	-	-	0	6	5	11	6	5	11
جغرافيا Geography	13	14	27	-	-	0	13	14	27	13	14	27
الاجتماع Social Science	9	36	45	-	-	0	9	36	45	9	36	45
علم النفس Psychology	11	35	46	3	-	3	14	35	49	14	35	49
لغة عربية Arab Language	18	24	42	-	-	0	18	29	47	18	29	47
دراسات إسلامية Islamic Studies	104	155	259	1	4	5	105	159	264	105	159	264
تأهيل تربيوي Educational Qualifying	3	24	27	-	-	0	3	24	27	3	24	27
المجموع Total	766	528	1294	17	9	26	783	542	1325	783	542	1325

Source : Center for Information and Documentation for the education sector and scientific research

المصدر : مركز المعلومات والتوثيق لقطاع التعليم والبحث العلمي

أعضاء هيئة التدريس بالجامعة الوطنية الليبية الفصل الدراسي الأول 2008-2009
Staff at Open University 1st Term, 2008-2009

التخصص	أكاديمية						غير أكاديمية					
	Libyan staff			Non Libyan staff			Libyan staff			Non Libyan staff		
	الإجمالي Total	إناث Female	ذكور Male	الإجمالي Total	إناث Female	ذكور Male	الإجمالي Total	إناث Female	ذكور Male	الإجمالي Total	إناث Female	ذكور Male
القانون Law	15	6	9	1	0	1	14	6	8			
الاقتصاد Economy	4	1	3	0	0	0	4	1	3			
المحاسبة Accountancy	5	0	5	0	0	0	5	0	5			
الإدارة Management	5	1	4	0	0	0	5	1	4			
علوم سياسية Political Science	4	1	3	0	0	0	4	1	3			
تاريخ History	1	0	1	0	0	0	1	0	1			
جغرافيا Geography	1	0	1	0	0	0	1	0	1			
الاجتماع Social Science	2	0	2	0	0	0	2	0	2			
علم النفس Psychology	4	0	4	0	0	0	4	0	4			
لغة عربية Arab Language	4	1	3	0	0	0	4	1	3			
دراسات إسلامية Islamic Studies	5	0	5	0	0	0	5	0	5			
الإجمالي Total	50	10	40	1	0	1	49	10	39			

Source: Center for Information and Documentation for the education sector and scientific research

المصدر: مركز المعلومات والتوثيق للقطاع التعليمي والبحث العلمي

الطالبة الأردنية بجامعة القاهرة للعام الدراسي الأول 2007 - 2008
 Graduates at Open University 1st Term, 2007-2008

الدرجة	خريجات الجامعة الأردنية						خريجات جامعة القاهرة					
	الجامعة الكلية		غير متفرقة		الجامعة الكلية		الجامعة الكلية		غير متفرقة		الجامعة الكلية	
	إجمالي	انثى	ذكور	إجمالي	انثى	ذكور	إجمالي	انثى	ذكور	إجمالي	انثى	ذكور
القانون	85	37	48	4	2	2	81	35	46			
الاقتصاد	4	1	3	0	0	0	4	1	3			
المحاسبة	12	2	10	2	0	2	10	2	8			
الإدارة	13	4	9	2	0	2	11	4	7			
علوم سياسية	20	2	18	0	0	0	20	2	18			
تاريخ	9	4	5	2	0	2	7	4	3			
جغرافيا	3	2	1	0	0	0	3	2	1			
اجتماع	6	5	1	0	0	0	6	5	1			
علم النفس	17	9	8	8	1	7	9	8	1			
لغة عربية	6	2	4	1	0	1	5	2	3			
دراسات إسلامية	44	23	21	1	0	1	43	23	20			
المجموع	219	91	128	20	3	17	199	88	111			

Source : Center for Information and Documentation for the education sector and scientific research

المصدر : مركز المعلومات والوثائق في قطاع التعليم والبحث العلمي



الزراعة
Agriculture

توزيع عدد المزارعين الذين يعملون حسب مهنهم الرئيسية والفرعية لعام 2007
The Number of Farm Holders as Their Major, Gender, And Shabhat in 2007

Total	Non-farmer				Farmer				Shabhat
	Females	Males	Total	Females	Males	Total	Females	Males	
4625	172	4453	3934	144	3790	691	28	663	Bahran البحرين
2298	143	2155	1659	131	1528	639	12	627	Derna دerna
4718	206	4512	3687	148	3539	1031	58	973	AlSibai Alshar السيبي الشار
4460	124	4336	2634	80	2554	1826	44	1782	AlMurj المرج
1525	41	1484	1107	34	1073	418	7	411	Benghad بنغازي
3698	130	3568	3034	105	2929	664	25	639	Alshar الشار
1788	80	1708	1642	75	1567	146	5	141	Alkora الكورا
5484	277	5207	3583	201	3382	1901	76	1825	Sirt سرت
2367	173	2194	1842	145	1697	525	28	497	Aljofra الجفرة
15354	759	14595	12661	703	11958	2693	56	2637	Musrata مصراتة
25254	2156	23098	21012	1845	19167	4242	311	3931	Almerheb المرهب
5281	410	4871	3437	331	3106	1844	79	1765	Tirpoli طرابلس
22894	2229	20465	13849	1345	12504	8845	884	7961	Jafra الجافة
14138	956	13182	10276	748	9528	3862	208	3654	Alzawia الزوايا
16196	1220	14976	13705	1000	12705	2491	220	2271	Alshar Alshar الشار الشار
15023	954	14069	11978	786	11192	3045	188	2857	Alshar Alshar الشار الشار
5188	256	4932	4803	242	4561	385	14	371	Niout نيوت
2096	46	2050	1704	42	1662	392	4	388	Sabia صبايا
3095	330	2765	2180	232	1948	915	98	817	Wadi Alshar وادي الشار
4006	409	3687	3110	346	2764	986	63	923	Muzrik مزرقي
2932	367	2565	2588	326	2232	374	41	333	Wadi Alshar وادي الشار
966	96	870	752	66	686	214	30	184	Ghat غات
163276	11534	151742	125147	9075	116072	38129	2459	35670	Total

Source/Planning and studies office General Secretary Agriculture and Livestock.

المصدر: مكتب التخطيط والدراسات العامة للوزارة العامة للزراعة والثروة الحيوانية

توزيع عدد الحيازات والحيازات برضى رهن أرض حسب المصنوع التي تقع فيها أرض الميزان مع بيان عدد الشركاء في الحيازات برضى لسنة 2007
 The Number of land Holdings And Those With or Without land where the land Tenure With a number of partners in
 The land holdings for the year 2007

The Number of Partners in The land Holding	land Holder's Without land			land Holdings With land			Shahar's Name
	Total	Without land	With land	Total	Without land	With land	
1771	4625	218	4407	4658	218	4440	Beenan البيضان
1380	2306	352	1954	2310	355	1955	Derna دerna
408	4724	517	4207	4726	517	4209	AlGebeel Ashdar الجبل الأخضر
4572	4477	552	3925	4479	552	3927	AlMarj المرج
625	1529	450	1079	1531	450	1081	Benghazi بنغازي
579	3712	893	2819	3712	893	2819	Alwahrat الواحات
276	1792	2	1790	1792	2	1790	AlIcra العرية
1209	5490	1217	4273	5492	1217	4275	Sir سيرة
1716	2267	228	2139	2271	228	2143	Alqutfa القطفة
15058	15369	904	14465	16148	911	15237	Musrata مصراتة
14287	25262	855	24407	25561	865	24696	Almerhab المرحب
2349	5290	18	5272	5300	18	5282	Tipoll طرابلس
11277	22701	86	22615	22778	86	22692	Jafra الجفرة
3808	14154	1256	12898	14563	1256	13307	Azawha الزواحة
12304	16206	186	16020	18407	189	18218	Almehat Alkham المهات الخمم
10913	15038	711	14327	15281	711	14570	AlGebeel AlGherbi الجبل الغربي
2158	5190	542	4648	5290	547	4743	Nalout نالوت
2325	2101	295	1806	2116	296	1820	Sahla سهلة
2932	3098	713	2385	3098	713	2385	Wadi Alshart وادي الشارت
3376	4109	1245	2864	4113	1245	2868	Murzik مرزق
2045	2836	699	2237	2939	700	2239	Wadi Allaga وادي اللجا
707	970	229	741	973	229	744	Ghat غات
96075	163446	12168	151278	167638	12198	155440	Total

Source /Planning and studies office General Secretary Agriculture and Livestocks.

المصدر: مكتب التخطيط والدراسات العامة للوزارة العامة للزراعة وتربية الماشية والحيوانات

عدد الحيوانات بكل مديرية مع بيان إنتاج الصوف خلال عام 2007
Number of Animals in all Shablat With The Production of Wool in 2007

شبابلات	عدد الحيوانات			إنتاج الصوف (طن)	عدد الحيوانات	عدد الحيوانات			إنتاج الصوف (طن)	عدد الحيوانات	عدد الحيوانات			إنتاج الصوف (طن)
	ذئب	شاة	شاة			ذئب	شاة	شاة			ذئب	شاة	شاة	
البحرين	27073	179165	206258	200953	326181	10559	48612	59171	14812	10559	326181	179165	206258	200953
دمشق	21060	127362	147542	266513	9711	9104	53309	63020	52879	1411	52879	147542	127362	147542
الجبلي	22396	155882	178978	480897	9711	9711	53309	64817	5307	53107	11710	155882	178978	178978
الزرق	49155	305383	354538	326181	11321	11321	14997	59044	18575	126	14200	305383	354538	354538
بنغازي	22445	119877	138322	266337	370736	3875	14997	44047	14700	370	14700	119877	138322	138322
المصبات	58265	211157	269422	14997	11321	11321	14997	59044	18575	126	14200	211157	269422	269422
المصبات	8184	22853	30547	3629	11321	3629	10361	13990	104	65	13990	22853	30547	30547
سنة	50308	279186	329494	451058	23010	23010	97667	120677	124	802	97667	279186	329494	329494
الجفرة	9777	25083	34880	43345	7500	7500	17668	17668	38	82	17668	25083	34880	34880
المصبات	86504	305833	392337	549356	22700	22700	77658	100358	704	3596	77658	305833	392337	392337
الزق	59973	255707	315660	320262	73168	73168	13761	55436	1030	66197	55436	255707	315660	315660
تريبولي	38720	38720	52592	320262	73168	73168	13761	55436	1030	66197	55436	255707	315660	315660
بغايا	52377	223031	275428	373496	373496	373496	10697	14463	3771	14463	10697	223031	275428	275428
الزقية	73571	265643	337214	278828	8346	8346	30885	38731	4947	11784	38731	265643	337214	337214
الزقية	28619	17687	200316	219753	219753	219753	6782	83547	40329	1825	40329	17687	200316	200316
الجبلي	1154	237653	26807	284850	184630	184630	14007	84543	94	397	84543	237653	26807	26807
المصبات	20670	127760	148430	148430	11202	11202	59600	70802	312	256	59600	127760	148430	148430
سنة	20218	43028	62246	17623	17623	17623	9634	20282	367	988	20282	43028	62246	62246
الجبلي	28339	59718	88057	12885	21241	21241	28194	41040	231	604	41040	59718	88057	88057
المصبات	25572	59875	85447	12616	13901	13901	25220	46821	126	423	46821	59875	85447	85447
وادي الصفا	18734	39797	58531	11269	578	578	36625	36625	146	331	36625	39797	58531	58531
الجبلي	3732	8873	12605	3889	437	437	8256	11614	15	32	8256	8873	12605	12605
الجبلي	730398	3257553	3987651	4831979	226701	226701	853719	1080420	22047	80459	853719	3257553	3987651	3987651
Total														

Source/Planning and studies office General Secretary Agriculture and Livestocks

المصدر: مكتب التخطيط والإحصاءات، مديرية الزراعة والثروة الحيوانية، تونس

توزيع الأشجار في سن الأكل وفي غير سن الأكل حسب النوع لسنة 2007

Distribution of Trees in the Age of Fruiting And non-Fruiting Age in Shabhat by Each type of 2007

النوع Total	غير اكلية Other Types	التي تملك Olive Table	توت Figs	عنب Grapes	مشمش Oranges	تفاح Apples	فواكه The fruits of a sort Nucleus	لوز Almond	نخيل Palm	زيتون Olive	مناطق Shabhat
258524	14224	1868	96250	74778	3206	5458	10307	17631	9232	25570	Batnan
219430	12680	8172	15464	55686	3952	51041	25289	38290	1724	7142	Derna
1488690	15221	2247	12343	405883	4015	761032	218602	56510	152	12985	AlGebel Abshdar
457714	2401	3157	6835	206276	3236	16343	101384	104049	1423	12610	AlMarj
105635	9266	3059	12777	43900	5537	1881	1252	3262	4967	19734	Benghazi
1722855	119315	98121	23644	118679	2122	163	2263	445	983814	374289	Alwihat
611377	10804	9336	1312	1025	10850	3016	26479	90	496209	52256	Alkofra
865889	36853	12266	48306	49985	9570	5395	6863	28218	381767	286666	Sirt
418785	3866	3040	1611	3262	626	295	1117	2040	384476	18452	Aljoufa
762715	31929	2331	24895	24414	5864	6223	2616	37659	243066	383728	Musrata
2499622	44360	4869	73572	162570	142242	15021	21427	783215	132391	1119955	Almerheb
653802	38102	7532	23308	107333	126762	27579	69751	29717	89177	134541	Tinpol
2957165	58517	31441	41922	261063	1230582	30438	142851	26106	279032	855213	Jafra
1418094	13124	7284	11492	32277	567835	11097	32666	5340	272529	462450	Alzawiya

Source/Planning and studies office General Secretary Agriculture and Livestocks

المصدر: مكتب التخطيط والدراسات والتنمية الزراعية والحيوانية

توزيع التوزيع الأشجار في سن الأشجار وفي غير سن الأشجار حسب النوع لسنة 2007

Distribution of Trees in The Age of Fruiting And Non-Fruiting Age in Shablat by Each Type of 2007

النوع Total	أخرى Other Types	تابلون Olive Table	فج Figs	كزبرة Grapes	برتقال Oranges	تفاح Apples	ثمرة صلبة The Fruit of a Solid Nucleus	ثمرة صلبة The Fruit of a Solid Nucleus	لوز Almond	زيتون Olive	المجموع Total
1371659	26577	5412	73395	142729	18304	7859	3418	123275	175109	795581	Alnabhat Alkhams
1218717	9450	7693	120110	72979	2816	19288	28404	235389	31109	691479	Alshah Alsharhi
217507	3507	8055	29982	6045	486	784	1621	12081	59962	94984	Nalout
656786	6590	26668	12569	180293	108644	7321	824	1480	284100	28297	Sabha
313467	2274	863	5099	18425	13351	2237	603	421	258734	10960	Wadi Alshahid
860438	1546	35211	5048	132583	21467	1826	3532	358	549476	109391	Murzik
822436	199294	3112	4153	28296	40969	2786	2950	279	274893	11404	Wadi Alshah
111888	2745	354	2803	8995	5256	1456	610	264	86470	2935	Ghat
2001195	662645	282091	646880	2391376	2327692	979039	704829	1506119	4999902	5510622	Total

Source /Manning and studies office General Secretary Agriculture and Livestocks.

المصدر مكتب التخطيط والدراسات الاقتصادية العامة بوزارة الزراعة والحيوانات

كمية إنتاج الحيازات الزراعية لأهم المحاصيل لسنة 2007

The Quantity of Production of Agricultural Holdings of The Main Crop For The Year 2007

الإنتاج بالطن

المنتجات	الكمية	المنتجات	الكمية	المنتجات	الكمية	المنتجات	الكمية	المنتجات	الكمية	المنتجات	الكمية
Garbage	11737	Lettuce	11474	Pepper	100300	Cucumber	42594	Melon	57499	Watermelon	238637
Total الإجمالي											

Source: Planning and studies office General Secretary Agriculture and Livestocks. - إحصائيات الإنتاج الزراعي والحيواني العامة لسنة 2007

توزيع حيازات الأرض التي تستخدم أهم الآلات الزراعية في العمل الزراعي ونوع الآلة

Distribution of land Holdings, Which are Major Agricultural Machinery Used in Agric

Ultural Work and the Type of Machine

الآلات التي تستخدم في الحيازات								الكمية	
الآلة	الكمية	الآلة	الكمية	الآلة	الكمية	الآلة	الكمية	الآلة	الكمية
Others	35255	Harvester	32627	Circuit	14517	Pickup	62217	Tractor	114557
Total الإجمالي									

Source: Planning and studies office General Secretary Agriculture and Livestocks. - إحصائيات الإنتاج الزراعي والحيواني العامة لسنة 2007

كمية إنتاج المحركات الزراعية لأهم محاصيل الحبوب والأعلاف لسنة 2007

The Quantity of Production of Agricultural Holdings of the Most Important Grain and Fodder Crops for the Year 2007

الإنتاج بالطنن

المحصول		المحصول							البيان
الفئة (مادة)	الرمز	بقوليات جافة	برسيم وحب (مادة)	قصب	قمح	قمح	قمح	البيان	
Fodder	Peanut	Dry Beans	Grass Cane Fodder	Cane	Barley	Wheat	Wheat	Category	
872699	15950	4900	1825917	92813	1657833	319391		Total الاجمالي	

Source /flaming and studies office General Secretary Agriculture and Livestocks.

المصدر مكتب التخطيط والدراسات العامة بوزارة الزراعة والحيوانات بالجمهورية

كمية الإنتاج لأهم محاصيل الأشجار المثمرة لسنة 2007

Quantity of Production of Major Crops, Fruit Trees for the Year 2007

المحصول		المحصول							البيان		
الفئة (مادة)	الرمز	فواكه	عنب	عنب	تفاح	لوز	حمضيات	شجر جافة	بلح وتمر	زيتون حب	البيان
Olive oil	Osmardat solid nucleus	Fig	Grape	Apple	Almond	Citrus	Dry Fruit	Dates	Olives	Total الاجمالي	
994503	99482	109187	190659	206027	133297	649864	713975	503862	125394		

Source /flaming and studies office General Secretary Agriculture and Livestocks.

المصدر مكتب التخطيط والدراسات العامة بوزارة الزراعة والحيوانات بالجمهورية

توزيع عدد وساحة الحقول الزراعية حسب مصدر الري لسنة 2007
 Number and area of Agricultural fields by Source of Irrigation 2007

Hectare

المساحة بالهكتار

مصدر الري Source of irrigation												البيانات Category			
المجموع الكلي Total of irrigated and non irrigated	غير مذكور Not Mentioned	مصادر أخرى Irrigated by Other Sources	مياه من بئر للولاية Irrigated by Well of the State	بئر طبيعي Natural well	مياه من Irrigated by Dain	مياه من بئر Irrigated by well	مياه Irrigated by Rain	المجموع Total	المجموع Total	المجموع Total	المجموع Total				
العدد Area	العدد Area	العدد Area	العدد Area	العدد Area	العدد Area	العدد Area	العدد Area	العدد Area	العدد Area	العدد Area	العدد Area				
901582	283532	49463	15213	13226	3835	44730	4054	2145	1191	1135	464	2081221	135215	509662	1235160

Source/Planning and studies office General Secretary Agriculture and Livestocks.

المصدر مكتب التخطيط والدراسات بوزارة الزراعة والصيد البحري والصيد المائي بالجزائر

توزيع مساحة الحقول المؤقتة وطبيعة زراعة الحقول المؤقتة لسنة 2007
 Distribution of Temporary Crop Area and the Nature of the Crop
 Cultivation 2007.

الهكتار Hectare

طبيعة زراعة الحقول المؤقتة nature of the crop				البيانات Category	
المجموع الكلي Total of temporary Crops Area	غير مذكور Not Mentioned	تحت أشجار Under Covered trees	أراضي بيضاء White Land	في بيوتات بيضاء In White Houses	المجموع Total
العدد Area	العدد Area	العدد Area	العدد Area	العدد Area	العدد Area
346939	6064	8290	331615	2970	

Source/Planning and studies office General Secretary Agriculture and Livestocks.

المصدر مكتب التخطيط والدراسات بوزارة الزراعة والصيد البحري والصيد المائي بالجزائر

المساحة والانتاج المحصول الزراعي 2009/2006
Area and production of wheat in Agricultural
projects 2006/2009

الإجمالي Total	السرير Alsrer	الكفرة Alkofra	بئر الغمام Bئر Ghannam	الديسة Aldeesa	بوشابا Boshaba	الديبات AlDibat	مكنوسة Mknusa	بيلول Bijol	الوحدة Unit	التصنيف Category	الموسم الزراعي Agricultural Season
8215	2165	500	0	0	76	344	2680	2450	Hectare/acre	المساحة Area	
34519	5646	1302	0	0	320	1734	13752	11765	Tonne/طن	إجمالي production	2007/2006
42	26	26	0	0	4220	5038	5131	4.802	طن/هكتار Average	المتوسط Average	
8858	4876	628	0	20	76	294	1372	1592	Hectare/acre	المساحة Area	
34128	16313	1734	0	52	227	1595	7700	6507	طن/هكتار production	إجمالي production	2008/2007
3.8	3.3	2.76	0	2.6	2.598	5.424	5.612	4.088	طن/هكتار Average	المتوسط Average	
6400	-	-	13	0	637	373	3172	2205	Hectare/acre	المساحة Area	
21555	-	-	57	0	1676	1403	11526	6893	طن/هكتار production	إجمالي production	2009/2008
3.368	-	-	4.4	0	2.631	3.763	3.634	3.126	طن/هكتار Average	المتوسط Average	

Source/Planning and studies office General Secretary Agriculture and Livestocks.

المصدر: المكتب المركزي للإحصاء الزراعي والحيواني، وزارة الزراعة والحيوانات، الجزائر، 2009

المساحات والإنتاج المحصول الزراعي 2006 / 2009
Area and Production of Barley in Agricultural Projects 2006/2009

الإجمالي Total	بئر الغنيم Bair Ghannam	الجديدة Aldesa	السيدي Alsiyid	الكفرة Alkofra	بوشابا Boshaba	السيديت Alsiyidat	مكنوسة Mknusa	بجول Bijol	الوحدة Unit	النوع Category	الموسم الزراعي Agricultural Season	
									Hectare/Tonne	Area		
4092	40	162	1990	50	418	90,85	900	441	Hectare/Tonne	Area	2007/2006	
15519	132	705	7025	98	1316	368	3721	2154	Tonne/طن	production		
3.8	3.3	4.4	3.5	1.8	3.2	4.0	4.1	4.9	طن/هكتار Hectare /Tonne	Average		
8964	20	200	4040	150	430	174	2578	1372	Hectare/Tonne	Area		
35630	54	836	14457	433	1451	787	11863	5750	Tonne/طن	production		2008/2007
4.0	2.7	4.2	3.6	2.9	3.4	4.5	4.6	4.2	طن/هكتار Hectare /Tonne	Average		
1321	53	243	-	-	105	60	521	294	Hectare/Tonne	Area		
5042	155	1023	-	-	324	267	1939	1226	Tonne/طن	production		2009/2008
3.8	2.9	4.2	-	-	3.1	4.4	3.7	4.2	طن/هكتار Hectare /Tonne	Average		

Source/Planning and studies office General Secretary Agriculture and Livestocks.

المصدر: المكتب المركزي للإحصاءات الزراعية والحيوانية، وزارة الزراعة والصيد البحري.

إجماليات المساحات الإنتاجية لمحصولي القمح والبارلي بالقطر عامي الزراعة 2006 - 2009

Totals Spaces of the Achieved production of Wheat and Barley in Agricultural Projects, 2006 - 2009

متوسط الإنتاج / هكتار / هكتار Average	الإنتاج / هكتار Production	المساحة / هكتار Area	السنة Year	المحصول Agricultural
4.2	34519	8215	2007-2006	محصول Wheat
3.8	34128	8858	2008-2007	
3.36	21555	6400	2009-2008	

Source /Planning and studies office General Secretary Agriculture and Livestocks.

المصدر: مكتب التخطيط والدراسات العامة لقطاع الزراعة والقطر عامي الزراعة 2006 - 2009

متوسط الإنتاج / هكتار / هكتار Average	الإنتاج / هكتار Production	المساحة / هكتار Area	السنة Year	المحصول Agricultural
3.8	15519	4092	2007-2006	محصول Barley
4.0	35630	8664	2008-2007	
3.8	5042	1321	2009-2008	

Source /Planning and studies office General Secretary Agriculture and Livestocks.

المصدر: مكتب التخطيط والدراسات العامة لقطاع الزراعة والقطر عامي الزراعة 2006 - 2009

اعداد الثروة الحيوانية المتطوع الزراعي بالمقروحات الزراعية لعام 2009
Numbers of Livestock at Agricultural projects , 2009

الحيوان C/iel	البيات Albama cow	بيات القويطة Friedan cow	الماعز Goat	الغنم Sheep	المشروع Project
157	510	0	0	10510	مكنوسات Mknusata
95	263	0	0	7910	برفولج Brfoleja
92	0	0	448	2862	البيات Aldboat
76	0	43	0	876	البيات Aldesata
218	0	0	0	5053	بيات Boshabat
253	0	0	0	1436	بيات bear Ghanam
0	0	0	207	1143	البيات research station
0	0	0	540	1268	محطة البيات Algedha Station
891	773	43	1195	31058	الاجمالي total

Source /مصدر and studies office General Secretary Agriculture and Livestocks.

المصدر مكتب التخطيط والتنمية الزراعية والثروة الحيوانية

الإحصاء السنوية من الأشجار المثمرة والتزيين والفاكهة والخضراوات بالمشروع عن الأشجار منذ 2009
Cultivated Numbers of Palm trees, Olive, Fruit and Forest in Agricultural Projects, 2009

الأشجار المثمرة Fruit Trees	الأشجار الخضراوات Forest Trees	الأشجار الزيتون Olive Trees	الأشجار التزيين Palm Trees	الولاية Shabla	المشروع Project
20,000	4,500,000	774,000	333,000	سرت Sirt	Allodoune
---	244,800	163,663	90,173	الجفرة Aljofra	حزام الجفرة الشرقية Aljofra East belt
6078	250,170	280,931	399,863	الواحات Alwahat	الواحات
3000	620,000	517,000	324,000	الجفرة Aljofra	عافراة Afrata
---	844,057	506,888	293,504	الجفرة Aljofra	حزام الجفرة الغربية west jofra belt
8700	720,000	220,000	51,000	الزوية Alzawia	شالغوداس Shalghodass
18720	252,000	192,632	13,639	الواحات الخمس Alwahat Alkhamis	الاستاذة Assada
19,600	140,000	160,000	160,000	البحيرة Albakra	الكوفر Alkofra
18277	245,000	161,021	235,637	الواحات Alwahat	الساحلي Sahaaly
---	---	164,124	171,000	سبها وادي القطف - سبها وادي السبها - غات	الجنوبية south
---	40,000	20,000	18,000	سرت Sirt	غرب سرت west sirt
---	50,000	210,000	70,000	نالت Nalut	قباصس Qabass
---	65000	50796	---	بنغازي Benghazi	وادي اليابس Wadi al-Yabis
94,375	7,971,027	3,421,055	2,164,816		

Source /Planning and studies office General Secretary/ Agriculture and Livestock.

المصدر: مكتب التخطيط والدراسات، المديرية العامة للزراعة والثروة الحيوانية، ليبيا

البرنامج الوطني لتنمية النظام النباتي
National Programme for the Development of Vegetation, 2009

مناطق			مناطق			المجموع Region
09-08	08-07	07-06	09-08	08-07	07-06	
40000	87000	113881	1253365	601177	866322	مطبخ تنمية الخضار والنباتات الجبلية الأمازيغية Development project, vegetation green mountain
159427	87052	489455	380984	432790	695734	مشروع تنمية الخضار والنباتات الجبلية الغربية Development project, the western mountain vegetation.
217002	248500	963000	1448900	3482710	700500	الشبابية shabiat
217000	236400	963000	638900	3251976	244500	المنتزهات والمساحات الطبيعية Parks and Nature Reserves.
--	15000	30000	10300	780700	62000	المشروعات الزراعية (بوتجانيوم - حديقة بين العصباء، مطبخ ساطع تنمية الخواص، موسي بن حواد، وادي البابي وشوشون) Litigant agricultural projects (boujname - Heishn, Ghabeen, Badi, Alassa ' , tam mulgha the project of developing pasture, bin jawad and wadi bab
--	5000	109200	49370	145400	127600	الحركة الوطنية للعمل التطوعي المجتمعي (حملة لتبشير المؤسسات التعليمية) national youth volunteer work (planting campaign educational institutions)
--	29945	--	35400	568760	500	الجهات الصالحة والمواطنين Public bodies and citizens
1266858	1357904	2668536	3817219	9263513	2697156	المجموع total
21,071,186						المجموع العام general total

Source /flourishing and studies office General Secretary Agriculture and Livestock.

المصدر: مكتب التخطيط والتنمية الزراعية والتنمية الريفية والتنمية الاجتماعية والبيئية

الإنتاج المحلي من البذور والمحاصيل من الزراعة لسنوات 2006 - 2009
 Achieved seeds production in Agricultural Projects, 2006 - 2009

2009	2008	2007	2006	الإنتاج المحلي Production
17144	19679	10039	5425	محاصيل الحبوب / طن Grains
1750	4235	1840	2273	المحاصيل للزراعات المفتوحة / كجم The cultivation of vegetables for Open / kg
33	46	160	50	البصل Bulbs / t
9	-	-	-	المحاصيل للزراعات المغطاة / كجم Cultivation of vegetables covered / kg
1580	-	-	-	مكافئ 1000 بذور equivalent 1000 seeds pursa

Source / Planning and studies office General Secretary Agriculture and Livestock

المصدر: مكتب التخطيط والدراسات العامة للقطاع الزراعي والحيواني



المياه
Watering

النسب المئوية لاستخدام المياه للأغراض المختلفة
Percentages of Using Water for Different Purposes.

% Percentages النسبة المئوية	Water Quantity كمية المياه	الأغراض Purposes
78	3.8 مليار م ³	الزراعية Agricultural
12	603 مليون م ³	الحضرية Urban
10	500 مليون م ³	الصناعية Artificial
100	المجموع Total	

Source: General Water Authority

المجلس الأعلى للمياه

النسب المئوية لاستخدام المياه للأغراض المختلفة
Percentages of Using Water for Different Purposes.



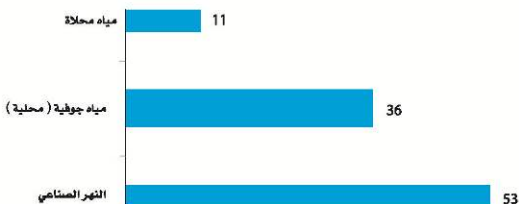
النسب المئوية لاستخدامات المياه للأغراض الحضرية
Percentages of Using Water for Urban Purposes.

النسبة المئوية % Percentage	الاستخدامات الحضرية Urban Purposes
53	مياه جوفية منقولة النهر الصناعي Transported Ground Water
36	مياه جوفية محلية Local Under Ground Water
11	مياه محلاة Desalinated Water
100	المجموع Total

Source: General Water Authority

المصدر: الهيئة العامة للمياه

النسب المئوية لاستخدامات المياه للأغراض الحضرية
Percentages of Using Water for Urban Purposes.



معدل المسحب من المياه الجوفية في سهل الجفارة خلال الفترة 1956 - 2005م
The Average of Underground Water Drawing in Jafara 1956 - 2005

(Million m³/year)

مليون م³/سنة

المجموع Total	استعمالات الشرب والصناعة Drinking & Industry use	الاستعمالات الزراعية Agricultural use	السنة Year
210	15	195	1962-1956
378	65	313	1972
567	92	475	1975
555	94	461	1978
547	91	483	1980
1002	200	802	1993
1049	109**	940	2005*

Source: General Water Authority

المصدر: الهيئة العامة للمياه

* Estimated from Consumed Quantities of Electricity

* مقدرة من كميات الكهرباء المستهلكة

** نقص في معدلات الاستخدامات الحضرية نظرا لإمداد مدينة طرابلس بمياه النهر الصناعي العظيم منذ سنة 1996

*** Reducing of the Average of Urban Uses Since Supplying Tripoli with (M M R's) Water since 1996

الاستهلاك المائي للمنطقة الممتدة من الخمس غربا وحتى تاورغاء شرقا

The Consumption of Water In the Region From Khoms to Tawarghaa in the East.

كمية الاستهلاك مليون م ³ /سنة Quantity of Consumption in Million m ³ /year	الخزان الجوفي Underground Basin
10	Shallow السطحي
115	Middle الأوسط
10	Deep العميق
135	Total المجموع

Source: General Water Authority

المصدر: الهيئة العامة للمياه

كميات السحب من الخزانات الجوفية (مليون م³)
Quantities of Drawing from Underground Basins (Million m³).

المجموع Total	الاستهلاك السنوي (الخزان العميق) Annual Consumption (Deep Basin)	الاستهلاك السنوي (الخزان السطحي) Annual Consumption (Shallow Basin)	المنطقة الوسطى Middle Region
32.5	30	2.5	بنو وليد Bin Waleed
37.5	35	2.5	واديان المنطقة الوسطى Valleys of the Middle Region
75	55	20	الجفرة Jufra
145	120	25	المجموع Total

Source: General Water Authority

المصدر: الهيئة العامة للمياه

السدود المنفذة بالمنطقة الوسطى
Dams in the Middle Region

سنة الإنشاء Year of Construction	متوسط التخزين السنوي مليون م ³ The Average of Annual Storage (Million m ³)	الموقع Location	Dam	السد
1979	13	كعام الخمس kaam Khoms	kaam	كعام
1982	3.4	الخمس Khoms	Lepda	لبدة
2005	0.2	الوهدكة - الجفرة Washka-Jufra	AlWashka	الوشكة
1974	0.3	بن جواد - سرت Ben Jawaad - Sirt	Ben Jawaad	بن جواد
1978	0.5	زلتين Zliten	Tebrit	تبريت
1978	0.5	زلتين Zliten	Dkar	دكار
1974	0.3	سرت Sirt	Jaref	جارف
1973	0.5	سرت Sirt	Al-zade	الزيد
1974	0.7	سرت Sirt	Al-Zhawia	الزهاوية

Source: General Water Authority

المصدر: الهيئة العامة للمياه

السدود المنفذة بسهل جفارة Dams in the Jafara

سنة الإنشاء Year of Construction	متوسط التخزين السنوي مليون م ³ The Average of Annual Storing(Million m3)	متوسط هطول الإسطار(مم/سنة) The Average of Rainfall MC/year	الموقع Location	السد Dam
1972	10	250	قصرين بشير Benghshir	المجينين Mjeneen
1982	11	262	غريان Garyan	غان Ghan
1982	4.5	275	الرابطة Rabtta	زارت Zaret
Total	25.5		الإجمالي Total	

Source: General Water Authority

المصدر: الهيئة العامة للمياه

السدود المنفذة بالمنطقة الشرقية Dams in the Eastern Region

سنة الإنشاء Year of Construction	متوسط التخزين السنوي مليون م ³ The Average of Annual Storing(Million m3)	متوسط هطول الإسطار(مم/سنة) The Average of Rainfall MC/year	الموقع Location	السد Dam
2003	12	260	بنغازي Benghazi	وادي القطارة Wady Gattara
1972	0.150	370	رأس الهلال Ras Helal	وادي مرقص Wady Murks
1982	0.8	315	المقورية Agouria	وادي زازة Wady Zaza
1977	1	275	درنة Darna	وادي درنة Wady Derna
1977	2	350	درنة Darna	وادي بومنصور Wadi Bo Mansour
Total	15.95	-	الإجمالي Total	

Source: General Water Authority

المصدر: الهيئة العامة للمياه

استهلاك المياه الجوفية بالمنطقة الوسطى (مليون م³/سنة)
The Consumption of Groundwater in the Middle Region, (Million m³/year).

الاستهلاك Consumption	الطبقات الجوفية Underground Basin
130	العميق Deep
115	الأوسط Middle
35	السطحي Shallow
280	المجموع Total

Source: General Water Authority

المصدر: الهيئة العامة للمياه

الحقول المائية المنتجة للاستخدام الحضري في منطقة سهل بنغازي
Producing Water Fields for Urban in Benghazi

متوسط الإنتاج (م ³ /سنة) The Average of Production (m ³ /year)	الحقل Field
35714520	ابار بنينا Benina Wells
6688260	سيدي منصور Sidi Mansou Zliten
1839600	سيدي خليفة Khalifa Sidi
1287720	كويبية Kwifia
1563660	الهواري Hawari
2076120	سيرة نجم Seerat Najem
696420	الغزامة Magzaha
156950	الكويبية Al-Kwifia
323244	الغوريبة Al-agoria
126144	بريس Bris
762120	دريانة Driana
84096	الحمدة Al-hmeda
19710	المني Al-mabna
51338564	المجموع Total

Source: General Water Authority

المصدر: الهيئة العامة للمياه

كميات المياه المستغلة بالمزارع الخاصة بوادي الشاطئ (مليون م³/سنة)
Quantities of Utilized Water in Farms of Wadi Shatti (Million m³/year)

الاستهلاك Consumption	المساحة المروية(هـ) Watered Area	الموقع Location
46.26	3042	تامزولة Tamazawa
39.69	2610	بيرغن Bergen
64.74	4257	ادري Edri
35.30	2322	اشكدة Ashkeda
23.13	1521	محروقة Mahrooga
23.26	1530	ونزريك Wanzreek
37.23	2448	برالك Brak
269.63	17730	المجموع Total

Source: General Water Authority

التصلب العامة للمياه

كمية الاستهلاك بمنطقة سهل جفارة والحمامة الحمراء

The Quantities of Consumption in Jefara and Red Hamada

الاجمالي الكلي (م/سنة) General Atotal MC/year	كمية المياه الإضافية المستخدمة (م/سنة) The Aired Additional Water Quantity MC/year	درجة الملوحة جم/ لتر Degree of Saltiness GM/L	معدل الهطول مم/السنة Rainfall M/year	الاستهلاك م ³ سنة Consumption MC/year	الخزان المستعمل Used Basin	المنطقة Leeward
1058	3	3.6 - 1.5	2.5 - 0.5	1049	سطحي Shallow	سهل جفارة Jefara Sahel
	6	3.5 - 2.5	5-2.5		عميق Deep	
50.4	-	3 - 1	-	5.4	سطحي Shallow	المنطقة الجبلية Mountaineer Region
	24	2 - 1		21	عميق Deep	
114	15	5 - 2	-	1.64	سطحي Shallow	غدامس - الحمامة الحمراء Hamada Hamra
	91.6	2 - 1	0.3 - 0.2	5.76	عميق Deep	
1222.4	139.6	-	-	1082.8	-	Total الاجمالي

Source: General Water Authority

المصدر: الهيئة العامة للمياه

كمية الاستهلاك بالمنطقة الوسطى

The Consumption Quantities in the Middle Region

الاجمالي الكلي (م/سنة) General Atotal MC/year	كمية المياه الإضافية المستخدمة (م/سنة) The Aired Additional Water Quantity MC/year	درجة الملوحة جم/ لتر Degree of Saltiness GM/L	معدل الهطول مم/السنة Rainfall M/year	الاستهلاك م ³ سنة Consumption MC/year	الخزان المستعمل Used Basin	المنطقة Leeward
185	50	2.5-1.3 -	0.5-0.2	125	سطحي Shallow	الخمس Tawergha
		1.9 - 1.7	1.8 - 1	10	عميق Deep	
215	70	5-2	2.5-1.6	25	سطحي Shallow	سوف الجين Al jufra
		2-1.3	1.5	120	عميق Deep	
3	1	10-3.5	1-0.5	2	سطحي Shallow	Sirt Zala
403	121	-	-	282	-	Total الاجمالي

Source: General Water Authority

المصدر: الهيئة العامة للمياه

كميات الاستهلاك بالمنطقة الشرقية

The Quantities of Consumption in the Eastern Region

الإجمالي الكلي (م/سنة) General Atotal MC/year	كمية المياه الإضافية المستهلكة/م/سنة The Almed Additional Water Quantity MC/year	درجة الملوحة جم/ لتر Degree of Saltiness GW/L	معدل الهطول مم/ السنة Rainfall M/year	الاستهلاك م م/سنة Consumption MC/year	الخرزان المتنقل Used Basin	المنطقة Leeward
377	-	أكثر من 5000 More Than 5000	2-1.5	213	سطحي Shallow	سهل بنغازي Sahel Benghazi
	-	1.5 - 0.5			عميق Deep	
	-	-	2-1.5	53	سطحي Shallow	المرج - Marej
	-	-			عميق Deep	لابيار Ebyar
	39	-	1.5	72	سطحي Shallow	البيضاء Biedaa البيضاء Biadaa القبة Gubaa
52	6	1.5 - 0.5	1 - 0.5	46	سطحي Shallow	Derna رأس الهلال- Martouba الرمبة- Ein Ghazala - طبرق Toprok
					عميق Deep	
3	1	1.5 - 1		2	سطحي Shallow	جنوب الجبل الأخضر South of Green Mountain
1	-	ملوحة عالية High Saltiness	0.5 - 0	1	سطحي Shallow	سلوق Solog اجدابيا Ejdabia
433	46	--	--	387	-	Total الإجمالي

Source: General Water Authority

المصدر: الهيئة العامة للمياه

كميات الاستهلاك بالمنطقة الجنوبية The Consumption Quantities in the Southern Region

الاجمالي الكلي (م ³ /سنة) General Total MC/year	كمية المياه الإضافية المستهدفة (م ³ /سنة) The Aimed Additional Water Quantity MC/year	درجة الملوحة جم/ لتر Degree of Saltiness GM/L	معدل الهطول مم/السنة Rainfall M/year	الاستهلاك م ³ م ³ /سنة Consumption MC/year	الخزان المستعمل Used Basin	المنطقة Leeward
370	10	0.6 - 0.3	0.5	360	عميق Deep	وادي الشاطئ Wadi Shatti
578	6	2.8 - 0.8	1.2 - 1	572	علوي upper	سبها Sabha
632	16	0.8 - 0.3	1.9 - 0.4	616	سطحي Shallow	وادي الحياية Wadi Hyah
71.6	3.6	0.3 - 0.1	1 - 0.7	68	عميق Deep	غات Ghat
401	13	3 - 1.5	0.3 - 0.18	388	علوي upper	مرزق Murzeg
		0.3 - 0.1			سفلي lower	
186	—	101 - 0.7	0.7 - 0.02	186	عميق Deep	النهر الصناعي الاصطناعي Manmade River Haswana
2238.6	48.6	—	—	2190	—	Total الاجمالي

Source: General Water Authority

المصدر: الهيئة العامة للمياه

كميات الاستهلاك بمنطقة الكفرة والسرير The Consumption Quantities in Kofra and Serir

الاجمالي الكلي (م ³ /سنة) General Total MC/year	كمية المياه الإضافية المستهدفة (م ³ /سنة) The Aimed Additional Water Quantity MC/year	درجة الملوحة جم/ لتر Degree of Saltiness GM/L	معدل الهطول مم/السنة Rainfall M/year	الاستهلاك م ³ م ³ /سنة Consumption MC/year	الخزان المستعمل Used Basin	المنطقة Leeward
1391	933	0.5 - 0.08	1 - 0	458	علوي upper	الكفرة Kofra
629	122	0.5 - 0.08	0.2 - 0	507	علوي upper	حوض السرير basin Srir
			0.12 - 0.09		سفلي lower	
4	—	ملوحة عالية High Saltiness	0.5 - 0	4	علوي upper	اجدابيا Ejdabia
30.5	30		—	0.5	—	سفلي lower
2054.5	1085	—	—	969.5	—	Total الاجمالي

Source: General Water Authority

المصدر: الهيئة العامة للمياه

مصروفات الهيئة العامة للمياه لسنة 2008 مسيحي
Expenses of the Public water Authority 2008

نسبة الصرف من التوقيضات % The Rate of Expenditure From the Mandates	المبالغ التي لم يتم صرفها من التوقيضات الصادرة Suma are not Paid From the Issued Mandates	قيمة المصروفات من التوقيضات الصادرة Value of Expenditure From the Issued Mandates	قيمة التوقيضات المالية Value Financial Mandates	مخصصات البند في ميزانية عام 2008 مسيحي Item Allocations In the budget 2008	البند
82	2,028,613.977	8,954,892.023	10,983,506	18,033,506	السدود Dams
82	2,927,330.228	13,192,726.772	16,120,057	21,370,057	الموارد المالية Financia resources
54	362,622.479	420,746.521	783,369	3,033,369	الخدمات الفنية والتدريب والإرشاد الفني Technical services, Training and Extension of Water
90	521,251.360	4,517,408.640	5,038,660	7,693,660	بند الري والصرف Irrigation and Drainage
100	0.000	250,000.000	250,000	500,000	بند التربة Soil
82	5,839,818.044	27,335,773.956	33,175,592	50,630,592	الإجمالي العام Total

Source: General Water Authority

المصدر: الهيئة العامة للمياه



الطاقة
Energy

إنتاج وصادرات النفط الخام (2005 - 2009 م)
Production and Export of Crude Oil, (2005 - 2009)

Million of Barrels

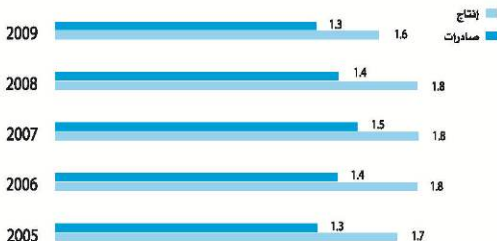
مليون براميل

الصادرات Exports			الإنتاج Production			السنوات Years
نسبة التغير Change Ratio	السنوي Annual	المتوسط اليومي Daily Average	نسبة التغير Change Ratio	السنوي Annual	المتوسط اليومي Daily Average	
6.0	487.5	1.3	4.5	618.0	1.7	2005
6.5	519.3	1.4	4.0	642.8	1.8	2006
3.4	536.8	1.5	1.7	653.8	1.8	2007
-2.1	525.7	1.4	-1.6	643.6	1.8	2008
-9.0	478.2	1.3	-7.9	592.5	1.6	2009

Source: National oil Corporation

المصدر: المؤسسة الوطنية للنفط

المتوسط اليومي من الإنتاج وصادرات النفط الخام (2005-2009)
Average Daily production and Exports of Crude Oil, (2005-2009)



إنتاج النفط الخام وتطبيقاته (2005-2009)
Domestic Production of Petroleum Products (2005-2009)

Thousands of Metric Tons

بالآلاف الأطنان المترية

Petroleum Products	2009	2008	2007	2006	2005	المنتجات النفطية
LPG	203	197.9	198.8	196.3	166.7	غاز البترول المسال
Gasoline	751	775.2	812.6	757.9	800.0	البنزين
Kerosene	1876	1510.5	1470.4	1396.2	1495.2	كerosين
Naphtha	2474	2574.9	2676.5	2725.3	2769.8	نفتا
Gas Oil	4178	3845.1	4137.1	4103.7	4103.6	الديزل
Fuel Oil	6719	6956.7	7004.3	7053.1	7083.8	زيت الوقود
Total	16201	15860.3	16299.7	16232.5	16419.1	المجموع

Source: National oil Corporation

المصدر: المؤسسة الوطنية للنفط

الاستهلاك المحلي للمنتجات النفطية (2005 - 2008)
Domestic Consumption of Petroleum Products (2005 - 2008)

Thousands of Metric Tons

بالآلاف المئتين المترية

Petroleum Products	2008	2007	2006	2005	المجموع المحلي
Gasoline	2787	2368	2451	2331	بنزين
Kerosene	539	549	568	633	كerosين
Fuel Oil	2277	1934	2369	2460	زيت الوقود
Gas Oil	4335	3489	3705	3575	الديزل
(L.P.G)	307	266	292	287	غاز البترول المسال
Total	10244	8607	9385	9286	المجموع

Source: National oil Corporation

المصدر: المؤسسة الوطنية للنفط

إنتاج الغاز الطبيعي (2004 - 2009م)
Production of Natural Gas, (2004- 2009)

Billions of Cubic Feet

مليار قدم مكعب / السنة

	2009	2008	2007	2006	2005	2004	
Production	1035.5	1070.1	1024.4	948.1	765.4	527.1	الإنتاج
Exploiter	428.9	434.1	405.1	410.3	415.4	379.2	ممنثقل
Flared	606.6	636.0	619.3	537.8	350.0	147.9	محرووق

Source: National oil Corporation

المصدر: المؤسسة الوطنية للنفط

التصارات البتروكيمياوية (الف طن متري) 2005 - 2009
Petrochemical Exports (1000, M. T) 2005 - 2009

Exports	2009	2008	2007	2006	2005	التصارات
Methanol	664.4	668.7	617.6	640.6	594.5	الميثانول
Ammonia	177.0	151.6	179.5	135.0	128.8	الأمونيا
Urea	679.3	511.9	663.1	777.6	701.8	اليوريا
Ethylene	138.8	139.8	121.0	150.0	140.4	الإيثيلين
Broobline	171.7	178.6	167.5	188.9	167.4	البروبيلين
Mixed of Fourth Carbon	115.9	131.5	120.9	123.1	127.2	خليط رابعي الكربون
Polyethylene	94.9	75.7	78.7	115.3	69.3	بولي إيثيلين
Heat gasoline	253.3	289.1	232.0	264.9	201.9	جازولين حراري
Sulfur	130.2	141.6	128.4	-	-	الكبريت
Fuel Oil	110.2	104.7	-	-	-	وقود الديزل
Total	2535.7	2393.2	2308.7	2395.4	2131.3	المجموع

Source: National oil Corporation

المصدر: المؤسسة الوطنية للنفط

Million of Barrels

إنتاج النفط الخام حسب الشركات العاملة (2005-2009)
The Production of Crude Oil by Operating Companies (2005-2009)

مليون برميل

Operating Companies	السنة Year					المساهمة نسبة % share	الشركات العاملة
	2009	2008	2007	2006	2005		
ENI	94.9	107.0	108.4	104.5	75.2	85.5	إيني إنفيم
Arabian Gulf	146.6	158.1	158.8	159.3	159.6	100.0	الخليج العربي
Sife	31.4	33.4	35.1	36.7	38.5	100.0	سيرت
Vebe	27.3	34.8	34.5	35.4	35.5	88.0	فيبا
Waha	121.1	127.0	127.2	124.2	129.8	59.2	الواحة
Zuwetina	19.7	20.9	20.2	21.8	22.0	88.0	الزويتينة
Winter shall	31.8	40.0	41.8	40.7	41.9	51.0	وينترشال
Total	18.2	11.6	20.7	18.4	18.4	50.0	توتال
O.M.V	0.3	0.3	0.3	0.3	0.3	65.0	أو.م.في
Repsol	101.2	110.5	99.9	93.3	88.0	88.0	ريپسول
E.N.I	-	---	6.9	8.2	8.8	60.0	إيني إنفيم
Total	592.5	643.6	653.8	642.8	618.0		الإجمالي

Sources: National oil Corporation

المصدر: المؤسسة الوطنية للنفط

متوسط أسعار بيع النفط الخام (قروب) (2009 - 2005)
Average Sale Prices of Crude Oil (F. O. B). (2005- 2009)

U. S Dollars / Barrel

دولار لكل برميل

Armo API 36.5 زيت Ros Lanuf	Sicid API 37 Ei - Sicid	SAR API 38.5 موسى Moussa El Biogo	E- API 40 موسى Moussa E- Biogo	Abu API 40 Zuwelino	Zuwelino API 40.5 Zuwelino	Sicid API 41 زيت Ros Lanuf	متوسط Average of Year
52.80	52.17	52.12	54.15	53.40	53.35	52.68	2005
63.71	63.72	63.03	65.02	64.74	64.32	64.07	2006
71.41	71.83	70.22	72.89	73.18	72.32	71.72	2007
95.94	96.27	94.59	97.74	97.87	97.02	96.47	2008
60.44	60.13	60.03	60.57	60.88	61.75	59.56	2009

Source: National oil Corporation

المصدر: المؤسسة الوطنية للنفط

الأسعار المحلية للمنتجات النفطية خلال الفترة (2005-2009)
Domestic Prices of Petroleum Products (2005-2009)

In dirham per liter

Petroleum Products	Year					2005	المنتج المحلي
	2009	2008	2007	2006	السنة		
Gasoline	200	180	160	160	160	160	بنزين ممتاز
Kerosene	90	80	80	80	80	80	الكيروسين
Gas oil	150	170	150	150	150	150	الديزل
Fuel Oil(dimer per ton)	22	22	22	22	22	22	زيت الوقود (ديمر لكل طن ائتري)
LPG (dirham per cylinder)	2000	1500	1500	1500	1500	1500	غاز البترول (دراهم / اسطوانة)

Source: National oil Corporation

المصدر: المؤسسة الوطنية للنفط

الطاقة الكهربائية المنتجة حسب نوعية التوليد لسنة 2008مسيحي
Electrical Power Produced by the Quality of Generation,2008

الطاقة المنتجة (ج.و.س) Produced Power	نوعية التوليد The Quality of Generation
7,264,304	بخاري Steam
9,882,786	غازي Gaseous
11,519,051	دورة مزدوجة Combined cycle
28,666,141	الاجمالي Total

القدرة المركبة لمحطات التحويل حسب الجهد لسنة 2008مسيحي
Combined Capacity of Transfer Stations by Voltage,2008

القدرة المركبة "م.ف.ا" Combined Capacity	عدد المحطات التحويل Transfer Stations	الجهد "ك.ف.ف" Voltage
2,400	3	400
13,308	71	220
3,679	178	66
10,404	373	30

Source: General Company of Electricity

المصدر: الشركة العامة للكهرباء

أطوال خطوط النقل حسب الجهد لسنة 2008م
Lengths of Transmission lines by Voltage, 2008

الاجمالي Total	الكوابل الأرضية كم Land Caples	الخطوط الكهربائية كم Electrical Lines Km	الجهد " كلف" Voltage
442	0	442	400
13,77	138	13,539	220
13,973	37	13,936	66
8,583	2,196	6,387	30

Source: General Company of Electricity

المصدر: الشركة العامة للكهرباء

الطاقة الكهربائية المنتجة 'ج.و.س' (2001 - 2008م)
Produced Electrical Energy K.W.H ,(2001- 2008)

نسبة النمو % Average of Development	الطاقة المنتجة Produced Energy	السنة Year
3.97	16,111	2001
8.81	17,531	2002
8.05	18,942	2003
6.65	20,202	2004
11.38	22,450	2005
6.87	23,992	2006
6.34	25,514	2007
6.98	28,666	2008

Source: General Company of Electricity

المصدر: الشركة العامة للكهرباء

حسابات المستهلكين للطاقة الكهربائية حسب نوعية النشاط لسنة 2008م
Accounts Electrical Energy Consumers' Accoujnts by Activity Type, 2008.

Consumption Type	عدد Number	نوع الاستهلاك
Domestic	902,063	منزلي
Small Agricultural	112,901	زراعي صغار
Big Agricultural	814	زراعي كبير
Light Industrial	60,685	صناعي خفيف
Heavy Industrial	35	صناعي ثقيل
Commercial	124,615	تجاري
Public Utilities	18,055	مرافق عامة
General Lighting	5,023	إنارة عامة
Total	1,224,191	الإجمالي

Source: General Company of Electricity

المصدر: الشركة العامة للكهرباء

السمات الاسمية المركبة لمحطات التحلية

Capacity of Compound Names' of Desalination Stations

Station	تاريخ بدء التشغيل Operatio n Date	Type of used Fuel	نوع الوقود المتستخدم	القدرة الكلية Total Capacity m ³ /day	القدرة الإنتاجية المجموع Total Production Capacity m ³ /day	عدد محطات التحلية Units	المساحة
Tobrok 1	1977	Heavy	ثقل	24,000	6,000	4	طبرق
Aikhoms	1982	Heavy + Gas	ثقل-غاز	40,000	10,500	4	الخميس
Zuweitina	1983	Light	خفيف	30,000	10,000	3	الزويطة
Sirt	1986	Heavy	ثقل	10,000	10,000	1	سرت
Complex Steel Mārata	1987	Heavy + Gas	ثقل-غاز	31,500	10,500	3	مصنعة الحديد
Kilj Barba	1989	Heavy + Light	ثقل-خفيف	30,000	10,000	3	خليج البيرة
Zlton	1991	Heavy + Gas	ثقل-غاز	30,000	10,000	3	زاين
Darna	1998	Heavy	ثقل	4,700	4,700	1	دانة
Tripoli West	1999	Heavy + Gas	ثقل-غاز	10,000	5,000	2	غرب طرابلس
Susa	2000	Heavy + Gas	ثقل-غاز	10,000	5,000	2	سوسة
Tobrok 2	2001	Heavy + Gas	ثقل-غاز	39,999	13,333	3	طبرق
Banghazl	2005	Heavy + Gas	ثقل-غاز	4,800	4,800	1	بحال بخاري
Zuara	2006	Heavy	ثقل	39,999	13,333	3	زواة
Abotrabh	2007	Heavy	ثقل	39,999	13,333	3	ابوترابه

Source: General Company of Electricity

المصدر: الشركة العامة للكهرباء

كمية المياه المحلاة المنتجة (2004 - 2008م)
Quantity of Produced Desalinated Water , (2004-2008)

المياه المحلاة 1000 م3 Desalinated Water 1000 M3	السنة Year
35,731	2004
33,374	2005
37,385	2006
46,514	2007
22,561	2008

Source: General Company of Electricity

المصدر: الشركة العامة للكهرباء

الطاقة الكهربائية المنتجة بالمحطات البخارية لسنة 2007 م
Produced Electrical Energy of Steamy Stations in 2007

الطاقة المستهلكة بالمحطات (م.و.س) Consumed Energy	الطاقة المرسلة خارج الشبكة (م.و.س) Exported Energy	الطاقة المولدة (م.و.س) Generated Energy				المحطات بخارية Steamy Stations
		إجمالي Total	غاز Gas	خفيف Light	ثقيل Heavy	
91,093	924,650	1,015,743	0	4,074	1,011,669	شرب طرابلس West Tripoli
173,741	2,588,403	2,762,144	998,199	7,761	1,756,184	الخمس البخارية Alkhoms
187,224	2,646,900	2,834,124	1,572,416	0	1,261,708	مصراة الحداد Complex Steel Misrata
89,724	732,477	822,201	0	0	822,123	طبرق Tobrok
33,769	245,354	279,123	0	0	279,123	درنة Darna
575,551	7,137,784	7,713,335	2,570,615	11,835	5,130,885	الإجمالي Total

Source: General Company of Electricity

المصدر: الشركة العامة للكهرباء

الوقود المستهلك بالمحطات البخارية (3م) لسنة 2007 م

Consumed fuel at Steamy Stations in 2007

غاز	خفيف	ثقيل	المحطات البخارية Steamy Stations
0	16,842	348,547	غرب طرابلس West Tripoli
258,020,200	3,480	491,476	الخمس البخارية Alkhoms
424,552,400	0	360,062	مصراة الحديد Misrata
0	0	253,567	طبرق Tobrok
0	0	109,526	درنة Darna
682,572,600	20,322	1,563,178	الإجمالي

Source: General Company of Electricity

المصدر: الشركة العامة للكهرباء

الطاقة الكهربائية المنتجة بالدورة المزدوجة لسنة 2007م

.Produced Electrical Energy of Duple Period in 2007

الطاقة المستهلكة بالمحطات (مجموع) Consumed Energy	الطاقة المصدرة على الجزء (مجموع) Exported Energy	الطاقة المنتجة (مجموع) Generated Energy				الدورة المزدوجة duple period	
		المجموع Total	غاز Gas	خفيف Light	ثقيل Heavy		
3,087	1,083,286	1,086,373	1,004,245	82,128	0	الجزء الغازي Gaseous part	محطة شمال بنغازي Benghazi Station
16,442	340,851	357,293	0	0	0	الجزء البخاري Steamy part	
19,529	1,424,137	1,443,666	1,004,245	82,128	0	الإجمالي Total	
22,735	2,874,166	2,896,901	0	2,896,901	0	الجزء الغازي Gaseous Part	محطة الزاوية Station Alzawia
64,886	732,802	797,688	0	0	0	الجزء البخاري steamy part	
87,621	3,606,968	3,694,589	0	2,896,901	0	الإجمالي Total	
107,150	5,031,105	5,138,255	1,004,245	2,979,029	0	الإجمالي Total	

Source: General Company of Electricity

المصدر: الشركة العامة للكهرباء

لوقود المستهلك لإنتاج الطاقة بالدورة المزدوجة (3م) لسنة 2007م
 . Consumed fuel of Duple Period in 2007

غاز Gas	خفيف Light	ثقيل Heavy		
298,997,948	24,240	0	الجزء الغازي Gaseous Part	محطة شمال بنغازي Benghazi Station North
0	0	0	الجزء البخاري Steamy part	
298,997,948	24,240	0	الإجمالي Gaseous Part	
0	1,012,021	0	الجزء البخاري Steamy part	محطة الزاوية Station Al zawia
0	0	0	الإجمالي Gaseous Part	
0	1,012,021	0	الإجمالي Gaseous Part	
298,997,948	1,036,261	0	Total الإجمالي	

Source: General Company of Electricity

المصدر: الشركة العامة للكهرباء

الطاقة الكهربائية المنتجة بالمحطات الغازية خلال سنة 2007م
Produced Electrical Energy of Gassy Station in 2007

الطاقة المستهلكة بالمصاحبات (موس) Consumed Energy	الطاقة المرسلة على الشبكة (موس) Exported Energy	الطاقة المولدة (موس) Generated Energy				المحطات الغازية Gaseous Stations
		الاجموع Total	غاز Gas	خفيف Light	ثقيل Heavy	
6,721	2,583,965	2,590,686	2,327,988	262,698	0	الخمس Alkhoms
11,173	2,851,098	2,862,271	2,568,481	293,790	0	الجيل الغربي Alkarbi الجزيرة الغربية
13,245	2,010,611	2,023,856	0	2,023,856	0	جنوب طرابلس Tripoli
1,312	169,775	171,087	0	171,087	0	أبي كماماش Abe Kamash
13.00	12,645	12,658	0	12,658	0	الزهراء Alzahraa
71.10	59,802.90	68,913	0	68,913	0	حي الجامعي Alheyy Jamee
222.00	186,602	186,824	0	186,824	0	مصراتة Misrata
8,036	1,033,497	1,041,533	0	1,041,533	0	الزاوية Zawia
137.00	10,137	10,274	0	10,274	0	سرت Sirt
359.00	45,535	45,894	0	45,894	0	زليتان Zlitan
7,868	2,297,155	2,305,023	1,777,649	527,374	0	شمال بنغازي Benghazi North
4,450	930,439	934,889	934,889	0	0	الزويتينة Alzwtina
889.00	166,938	167,827	0	167,827	0	الكفرة Al Kufra
1,193	187,486	188,679	179,429	9,250	0	النهر الصناعي Albertic Manmade river
613.00	51,177	51,790	0	51,790	0	اللودة lamloda
56,302.10	12,596,862.90	12,662,204	7,788,436	4,873,768	0	الاجمالي Total

Source: General Company of Electricity

المصدر: الشركة العامة للكهرباء

تقود المستهلك إنتاج طاقة بالمحطات الغازية (م3) لسنة 2007م
Consumed fuel by Gassy Station in 2007.

غاز Gas	خفيف Light	ثقيل Heavy	المحطات الغازية Gassy Station
719,732,000	90,664	0	Alkhoms الخمس
843,676,078	103,960	0	الجبل الغربي Al Gabel Algarbi
0	772,901	0	جنوب طرابلس South Tripoli
0	116,745	0	أبي كماش Abe Kamash
0	6,131	0	الزهراء Alzahraa
0	31,312	0	حي الجامعي Alheye Jamee
0	96,432	0	مصراتة Misrata
0	355,653	0	الزاوية Zawia
0	6,516	0	سرت Sirt
0	22,689	0	زليتان Zlitan
533,869,500	162,827	0	شمال بنغازي Benghazi North
318,696,000	34.00	0	الزويتينة Alzwetina
0	103,478	0	الكفرة Al Kufra
81,898,595	4,320	0	السرير النهر الصناعي Alserir Manmade river
0	35,399	0	للودة Iamloda
2,497,872,173	1,909,061	0	Total الاجمالي

Source: General Company of Electricity

المصدر : الشركة العامة للكهرباء

الطاقة المنتجة بمحطات الديزل لسنة 2007 م
Produced Energy by Diesel Station in 2007.

الطاقة المستهلكة بالمحطات (مومن) Consumed Energy	الطاقة المرسله على الشبكة (مومن) Exported energy	Generated Energy (مومن)				محطات الديزل Diesel Stations
		المجموع Total	غاز Gas	خفيف Light	ثقيل Heavy	
14.00	274.00	288.00	0	288.00	0	العوينات Alaweenat
0	0	0	0	0	0	سمنو الديزل Semno
14.00	274.00	288.00	0	288.00	0	الاجمالي Total

Source: General Company of Electricity

المصدر: الشركة العامة للكهرباء

إجمالي الطاقة الكهربائية المنتجة لسنة 2007م
Total of Produced Electrical Energy in 2007.

الطاقة المستهلكة بالمحطات (مومن) Consumed energy	الطاقة المرسله على الشبكة (مومن) exported energy	Generated Energy (مومن)				اجمالي المحطات Stations Total
		المجموع Total	غاز Gas	خفيف Light	ثقيل Heavy	
739,017.10	24,766,025.90	25,514,082	11,363,296	7,864,920	5,130,885	

Source: General Company of Electricity

المصدر: الشركة العامة للكهرباء



القوى العاملة
Manpower

نسبة افراد العينة الناشطين (المشتغلون وغير المشتغلين) الذين أعمارهم 15
سنة فما فوق لسنة 2007م
The Rate of Active Members of the Sample
(workers and non-workers) who are 15 years of Age or Older ,2007

الجنس Sex			الناشطون Active
الاجموع Total	انثى Female	ذكر Male	
100	30.1	69.9	المشتغلون Workers
100	40.2	59.8	غير المشتغلين NonWorkers
135277	66572	68705	Total المجموع

Source: General Authority For Information

المصدر : الهيئة العامة للمعلومات

نسبة افراد العينة الناشطين (المشتغلون وغير المشتغلين) الذين
أعمارهم 15 سنة فما فوق لسنة 2007م
The Rate of Active Members of the Sample (workers and non-workers)
who are 15 years of age or Older , 2007

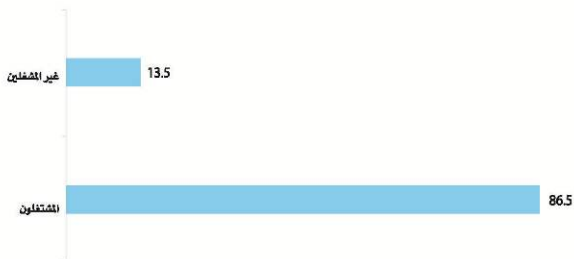
النسبة %	الناشطون Active
86.5	المشتغلون Workers
13.5	غير المشتغلين Non-Workers

Source: General Authority For Information

المصدر : الهيئة العامة للمعلومات

نسبة أفراد العينة النشطون (المشتغلون وغير المشتغلين) الذين أعمارهم 15 سنة فما فوق لسنة 2007م

The Rate of Active Members of the Sample
(workers and non-workers) who are 15 years of Age or Older ,2007



القوة البشرية للسكان الذين أعمارهم (15 سنة فما فوق) لسنة 2007 مسيحي
Manpower Distribution of the population age(15 years and over), 2007

Individuals No عدد الأفراد			Manpower distribution القوة البشرية	
total المجموع	Fema إناث	Male ذكور		
49965	15037	34928	يعمل Work	العاملون اقتصادياً Workers economically
237	39	198	يبحث عن عمل وسبق له العمل Looking for work and has worked	
7366	3028	4338	يبحث عن عمل لأول مرة Looking for work for the first time	
173	57	116	غير مبين Not Stated	
7776	3124	4652	مجموع الباحثين عن عمل Total Job Seekers	
57741	18161	39580	مجموع السكان النشطين اقتصادياً The Total Economically Active Population	
31627	15901	15726	طالب Student	غير النشطين اقتصادياً Non Workers economically
28579	28579	-	إعمال منزل House Wives	
1186	867	319	الأسرة لا تريد أن يعمل Family Does not want him / her to work	
2913	626	2287	تعبت من البحث Tired of searching	
2595	511	2084	لا يوجد عمل في مكان الإقامة There is no work in the place of stay	
3584	613	2971	لا تنطبق شروط العمل Does not Apply to work conditions	
6698	1194	5504	أسباب صحية (عاقلة-حمل- أخرى) Health Reasons (health inability - pregnancy - Other)	
354	120	234	غير متفرغ للعمل Not Available for work	
77536	48411	29125	مجموع السكان غير العاملين اقتصادياً Total of non Economically	
135277	66572	68705	مجموع افراد القوة البشرية Total of Human power	
42.7	27.3	57.6	معدل مساهمة القوة البشرية بالنشاط الاقتصادي % rate of Human Economic Activity	
13.5	17.2	11.8	معدل البطالة بين العاملين اقتصادياً % Rate of Unemployment	

Source: General Authority For Information

المصدر: الهيئة العامة للمعلومات

التوزيع النسبي لإفراد العينة الناشطين المشتغلون الذين أعمارهم 15 سنة فما فوق
 حسب الحالة التعليمية والجنس لسنة 2007م

The Relative Distribution of the Sample Members Active workers aged 15 years and Over
 According to Educational Status and sex ,2007

الجنس Sex			النسبة %	الحالة التعليمية Educational Status
المجموع Total	انثى Female	ذكر Male		
100.0	23.8	76.2	2.9	أمية Illiterate
100.0	21.4	78.6	0.6	يقرا فقط Read only
100.0	12.0	88.0	2.6	يقرا ويكتب Read and write
100.0	9.5	90.5	9.6	ابتداء Primary
100.0	10.5	89.5	14.2	إعدادية أو ما يعادلها Preparatory or equivalent
100.0	41.9	58.1	28.7	معهد متوسط Junior College
100.0	25.0	75.0	13.1	ثانوية أو ما يعادلها High school or equivalent
100.0	36.5	63.5	8.8	معهد عال دون الجامعة High Institute
100.0	43.4	56.6	17.9	جامعة University
100.0	27.7	72.3	0.5	دبلوم دراسات عليا Postgraduate Diploma
100.0	13.2	86.8	0.8	ماجستير Master
100.0	13.7	86.3	0.4	دكتوراه PHD
49965	15037	34928	100.0	المجموع Total

Source: General Authority For Information

المصدر : الهيئة العامة للمعلومات

التوزيع النسبي لطلاب الكلية للناطقين اللغتين الذين أعمارهم 15 سنة
 كما أُفرق حسب أုပ် الأوب والجنس لسنة 2007 م

Relative Distribution of the Active Members of the Sample Workers Aged 15 years and over By section of Professions and Gender, 2007

القطعة Total	الجنس Gender		النسبة %	الاسم الوظيفي Major Sub Occupants
	الأنثى Female	الذكور Male		
100.0	10.8	89.2	1.9	أعمال إدارية وإعمال النطاق الإداري ومساعديهم وغير الإداريين في الخدمة Administrative managerial workers
100.0	50.5	49.5	45.1	العمالقة الفنيين الفنيين والتقنيين وغير الفنيين من العمالة Technical related workers
100.0	21.3	78.7	12.9	تقنيون ومساعديهم أصحاب الفنون العلمية Technicians and Assistants Owners of the scientific professions
100.0	15.5	84.5	13.0	أطباء الأوبون والتقنيون Clerical supervisors
100.0	3.5	96.5	7.0	العمالقة بالخدمات والعمالقة بالتقنيون والتقنيون Workers of services and selling, buying
100.0	11.1	88.9	2.0	العمالقة بالزراعة وتربية الحيوانات وصيد الأسماك Agricultural forestry workers
100.0	9.4	90.6	3.3	العمالقة في الحرف اليدوية والحرف اليدوية Other Craftsmen
100.0	2.1	97.9	7.1	العمالقة في التشغيل والعمليات والآلات والمواد Workers in collecting and operating Machines and Equipments
100.0	18.4	81.6	6.2	العمالقة في المهن الأولية Initial Occupations in seals Services
100.0	20.3	79.7	1.7	العمالقة غير المتماثلة حسب المهنة وعمالقة النطاق الإداري وغير المتماثلين Workers not Classifiable by Occupation
49965	15037	34928	100.0	الإجمالي Total

Source: General Authority For Information

المصدر: الهيئة العامة للمعلومات

التوزيع النسبي لفرق الفئة المتأهلين المهنيين الذين أعمارهم 15 سنة فما فوق
حسب القسم التمثيل الاقتصادي لسنة 2007م

Relative distribution of the active members of the sample workers aged 15
years and over by economic activity, 2007

المجموع Total	الجنس Sex		النسبة %	النشاط الاقتصادي economic activity
	الأنثى Female	الذكور Male		
100.0	10.4	89.6	3.0	الزراعة وصيد الأسماك والغابات Agriculture, forestry and fishing
100.0	5.5	94.5	2.2	التعدين والتعدين الحاجر Mining and quarrying
100.0	8.4	91.6	4.8	الصناعات التحويلية Manufacturing
100.0	5.5	94.5	2.7	الكهرباء والغاز وخدمات المياه Electricity, gas and water purfins
100.0	5.5	94.5	2.5	الخدمات والتشييد والتجارة Labor Anthem Building
100.0	3.7	96.3	5.7	تجارة الجملة والتجزئة وصلاح المركبات ذات المحركات Wholesale and retail trade and repair of motor vehicles
100.0	36.4	63.6	78.6	قطاع الخدمات Services Sector
100.0	32.6	67.4	0.5	النشاط غير مبيّن وغير واضح التصنيف Activities that are not Stated or Clearly Described
49965	15037	34928	100.0	المجموع Total

Source: General Authority For Information

المصدر: الهيئة العامة للمعلومات

التوزيع النسبي لإفراد العينة الناشطين الغير المشتغلين الذين أعمارهم 15 سنة فما فوق

حسب الحالة التعليمية والجنس لسنة 2007م

The relative distribution of the sample members non active workers aged 15 years and over According to educational status and sex, 2007

الجنس Sex			النسبة %	الحالة التعليمية Educational Status
ذكور Male	النسبة %	ذكور Male		
100.0	47.4	52.6	0.3	أمية Illiteracy
100.0	36.8	63.2	0.3	يقرا فقط Read only
100.0	14.0	86.0	0.6	يقرا ويكتب Read and write
100.0	12.8	87.2	4.4	ابتدائية Primary
100.0	19.5	80.5	7.2	إعدادية أو ما يعادلها Preparatory or equivalent
100.0	36.2	63.8	24.3	معهد متوسط Junior College
100.0	29.6	70.4	21.6	ثانوية أو ما يعادلها High school or equivalent
100.0	47.7	52.3	17.2	معهد عال دون الجامعة High Institute
100.0	60.4	39.6	23.6	جامعة University
100.0	50.0	50.0	0.3	دبلوم دراسات عليا Postgraduate Diploma
100.0	53.8	46.2	0.2	ماجستير Master
7776	3124	4652	100.0	المجموع Total

التوزيع النسبي لإفراد العينة الغير النشيطين غير المتعلمين الذين أعمارهم 15 سنة
 لما فوق و الذين لم يسبق لهم العمل حسب الحالة التي كانوا عليها قبل البحث عن
 عمل والجنس لسنة 2007م

The relative distribution of the sample is non-active workers
 aged 15 years and older and who have never worked, as
 they were, before looking for work and sex , 2007

التجميع Total	الجنس Sex		النسبة %	الحالة السابقة Previous Case
	انثى Female	ذكر Male		
100.0	49.0	51.0	68.7	انتهاء الدراسة Completion of the study
100.0	20.5	79.5	15.1	انقطاع عن الدراسة Dropout
100.0	14.0	86.0	0.8	فترة تدريب مهني Period of vocational training
100.0	19.7	80.3	8.0	انتهاء الخدمة الوطنية The completion of national service
100.0	35.9	64.1	7.4	لا شيء Nothing
7366	3028	4338	100.0	المجموع Total

Source: General Authority For Information

المصدر: الهيئة العامة للمعلومات

التوزيع النسبي لإفراد الفئة المتباطين غير المعتادين الذين أصلهم 15 سنة فما فوق حسب نوع القطاع الذي يرغبون العمل فيه والجنس لسنة 2007م

The relative distribution of the sample non-working aged 15 years and older by type of sector who wish to work at and sex, 2007

Sex		الجنس		النسبة %	نوع القطاع type of sector
ذكر Male	انثى Female	ذكر Male	انثى Female		
100.0	46.1	53.9	67.5		علم public
100.0	25.4	74.6	2.4		خاص private
100.0	27.7	72.3	27.9		أي قطاع any sector
100.0	32.9	67.1	2.2		غير مبدئية not stated
7776	3124	4652	100.0		الإجمالي Total

Source: General Authority For Information

المصدر: الهيئة العامة للمعلومات



المالية

Finance

القروض و التسهيلات النقدية الممنوحة من قبل المصارف التجارية

خلال الفترة (2005 - 2009) مسيحي

Monetary & Loans and Facilities Paid by Commercial Banks, 2005- 2009

إجمالي القروض Total of Loans	أوراق تجارية مخصومة و متداولة وتسهيلات أخرى Discounted and Negotiated Commercial Papers	السلفيات و السحب على المكشوف Loans & Over Drafts	السنة Year
6166.6	4.5	6162.1	2005
7067.2	2.1	7065.2	2006
8191.3	1.5	8189.8	2007
10544.9	107.6	10437.3	2008
10949.1	294.3	11518.4	2009

source: Central Bank of Libya

المصدر: مصرف ليبيا المركزي

القروض والتسهيلات الائتمانية الممنوحة من المصارف التجارية لمختلف
القطاعات والأنشطة الاقتصادية (2005-2009)

Loans & Credits Granted By Commercial Banks To Various Sectors
& Economical Activities During (2005 -2009)

Million L D

مليون دينار

المجموع Total	سلف اجتماعية Social Loans	قروض للنهر الصناعي العظيم CMR Loans	قروض عقارية Housing Loans	قروض للأنشطة الاقتصادية التجارية وخدمية Loans to Economic & Service Activities	سنة Year
6166.6	1665.7	373.0	1426.3	2701.6	2005
7067.2	1709.9	373.0	1394.4	3589.9	2006
8191.3	1899.9	328.0	1419.4	4544.0	2007
10544.9	2473.3	174.0	1300.8	6596.8	2008
11812.7	3192.1	206.5	1278.8	7341.8	2009

source: Central Bank of Libya

المصدر: مصرف ليبيا المركزي

القروض الممنوحة من مصرف التنمية خلال الفترة (2005-2009م)

Loans Paid by Development Bank (2005 - 2009)

Million L D

مليون دينار

المجموع Total	اخرى Others	خدمات صناعية Services Industries	صناعة الاثاث Furniture Industries	صناعة المسجوات Textile Industries	صناعة المعادن Metal Works	الصناعات الكيميائية واللدائن Chemical and plastics	مواد بناء Building Materials	صناعات غذائية Food Industries	السنة Year
254408.0	7978.5	196685.7	8377.6	173.9	3240.9	8569.0	18604.1	10778.3	2005
177476.3	52645.5	12976.3	2493.4	2480.0	6837.2	14823.4	59518.9	25701.6	2006
221939.9	41650.9	6858.3	0.0	490.0	5969.9	7843.4	129949.2	29178.2	2007
60968.5	12016.4	1356.4	808.6	607.1	290.9	358.2	40820.3	4710.6	2008
86784.7	5788.1	5260.7	1402.2	0.0	1289.4	1218.3	65793.0	6033.0	2009

source: Central Bank of Libya

المصدر: مصرف ليبيا المركزي

عرض التوفير (2009-2005 م)
Money Expose (2005 - 2009)

Million LD

مليون دينار

السنة Year	الدينار Money		شبه الدينار Quasi - Money				السنة Year
	الدينار Money	الدينار Money	الاجمعي Total	ودائع لأجل** Time Deposits **	ودائع ادخالية Saving Deposits	الربحية Margin for LC & LGuarantees	
2005	3308.7	8358.4	11667.1	1446.2	700.0	1250.9	3397.1
2006	3932.9	9791.6	13724.5	1923.5	650.9	1644.4	4218.8
2007	4581.2	13805.8	18387.0	2829.7	663.1	3259.8	6752.6
2008	5608.3	20965.0	26573.3	4018.6	689.2	5870.3	10578.1
2009	6962.9	26658.8	33621.7	4417.3	712.9	6270.5	11400.7

Source: Central Bank of Libya

** Includes Deposits for Public Enterprises at Central Bank of Libya

** Includes Deposits in Foreign Currency for Resident Customers

البنك المركزي لليبيا المركزي
* تشمل وديع المؤسسات العامة لدى مصرف ليبيا المركزي
** تشمل وديع في اعمدة الاجانب لسكان ليبيا

الاحتياطيات الدولية خلال الفترة (2009-2005) مسوحي
International Reserves During (2005 - 2009).

Million

مليون دينار

سنة Year	ممتلكات الأجنبية لدى مصرف ليبيا المركزي Foreign Currencies With Central Bank of Libya	الذهب والنقود Monetary Gold	الأحتياطي لدى صندوق Reserve Court With International Monetary Fund	الإجمالي Total
2005	52653.5	57.8	764.3	53475.6
2006	75422.7	57.8	764.3	76244.8
2007	96448.0	57.8	764.3	97270.1
2008	114482.2	57.8	764.3	115304.3
2009	123144.2	57.8	764.3	123966.3

source: Central Bank of Libya

المصدر: مصرف ليبيا المركزي

ميزان المدفوعات (2006 - 2008 م)
Balance of Payments (2006 - 2008).

Million L. D

مليون دينار

Category	السنة Year			البيان
	*2008	2007	2006	
A- Current Account	45414.4	35632.5	34314.5	أولاً- الحساب الجاري
- Goods and Services	45903.1	33547.7	32676.8	1. السلع والخدمات :
a. Goods	50538.0	36708.4	35712.8	1- السلع
Exports (fop)	77021.6	59054.0	52884.9	الصادرات (فوب)
Hydrocarbon Sector	75262.4	57578.8	51434.8	قطاع الهيدروكربونات
Other Exports	1759.2	1475.2	1450.1	صادرات أخرى
Imports (fop)	26483.6-	22345.6-	17172.1-	الواردات (فوب)
b. Services	-4634.9	-3160.7	-3036.0	ب- الخدمات
Credit	225.6	227.0	223.7	دائن
Debit	4860.5-	3387.7-	32259.7-	مدين
2- Income	783.0	2360.9	1202.5	2- الدخل :
Direct Investments Income	4221.1-	3121.1-	2822.5-	دخل الاستثمار المباشر
Other Investments Income	5004.1	5482.0	4025.0	دخل استثمار أخرى
3- Current Transfers	1271.7-	276.1-	435.2	3- التحويلات الجارية
General Government	92.7-	686.1	1602.5	الحكومة العامة
Other Sectors	1179.0-	962.2-	1167.3-	القطاعات الأخرى
Oil Sector	428.0	381.2-	367.0-	قطاع النفط
Workers Transfers Abroad	751.0-	581.0-	800.3-	تحويلات العاملين للخارج
B- Capital and Financial Account	26338.4-	12062.9-	7529.0-	ثانياً- الحساب الرأسمالي والمالي بـ
Direct Investment	2172.8-	936.6	2007.2	الاستثمار المباشر
Portfolio Investment	13406.3-	1816.7-	2567.0-	استثمار المحافظ
Other Investment	10759.3-	11182.8-	6969.2-	استثمارات أخرى
C- Errors and Omissions	195.3-	13.2	3603.0-	ثالثاً- الخطأ والنسب
D- Overall Balance	18880.7	23582.8	23182.5	رابعاً- الميزان الكلي

source: Central Bank of Libya

المصدر: مصرف ليبيا المركزي

التقود المصدرة للتداول (2005-2009م)

Exported Money For Use, (2005-2009)

Million LD

مليون دينار

نسبته إلى إجمالي الخصوم % It's Rate to the Liabilities	النقد المصدرة Exported Money	السنة Year
6.0	3482,1	2005
5.0	4134,5	2006
4.7	5391,6	2007
4.5	5984,1	2008
4.6	7476,0	2009

source: Central Bank of Libya

المصدر: مصرف ليبيا المركزي

القروض الممنوحة من المصرف المركزي

إلى المصارف التجارية (2004-2009 م)

Loans Paid by Central Bank to the Commercial Banks, (2004-2009)

Million LD

مليون دينار

قيمة القرض The Value of Loan	السنة Year
1.0	2004
1.8	2005
67.9	2006
53.0	2007
52.2	2008
51.9	2009

source: Central Bank of Libya

المصدر: مصرف ليبيا المركزي

الموارد المالية للمصارف الأهلية خلال الفترة (2005-2009 م)
Financial resources of Demostic Banks Sources,(2005-2009)

السنة Year	رأس المال والاحتياطيات Capital &Reserves	الودائع Deposits
2005	88.4	947.2
2006	67.0	483.8
2007	34.6	233.2
2008	34.3	229.4
2009	33.4	233.6

source: Central Bank of Libya

المصدر: مصرف ليبيا المركزي

القروض الممنوحة من المصرف الزراعي (2005 - 2009 م)
Loans Paid by Agricultural Bank , (2005-2009)

السنة Year	قصيرة الأجل Short Term	متوسطة الأجل Medium Term	طويلة الأجل Long Term	المجموع Total
2005	60.1	296.5	360.4	717.0
2006	64.0	414.0	685.0	1163.0
2007	73.0	382.0	915.0	1370.0
2008	82.0	564.0	829.0	1475.0
2009	85.0	549.0	813.5	1447.5

Source:Agriculture Bank.

المصدر: المصرف الزراعي

القروض الممنوحة من مصرف الادخار والاستثمار العقاري (2005-2009م)
Loans Paid by Saving and Real Estate bank,(2005-2009)

المجموع Total	مشاريع إنشائية Instruction Projects	القروض العقارية Housing Loans	السنة Year
1951.0	95.1	1855.9	2005
3230.9	130.9	3100.0	2006
4832.6	194.6	4638.0	2007
5745.4	1495.4	4250.0	2008
6825.9	1930.1	4895.8	2009

Source: Saving and Real Estate Investment Bank.

المصدر: مصرف الادخار والاستثمار العقاري

أسعار صرف الدينار الليبي مقابل العملات الدولية الرئيسية (2009/2005)

Rates Of Libyan Diner Against Major International Currencies (2005 - 2009)

L.D.

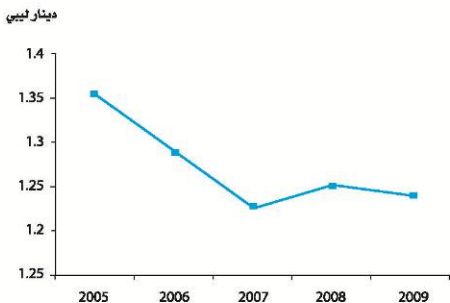
دينار ليبيا

نوع العملة Currency Type				السنة Year
فرنك سويسري Swiss Frank	جنية إسترليني Pound	يورو €	دولار أمريكي American Dollar	
1.031	2.333	1.598	1.355	2005
1.056	2.526	1.695	1.288	2006
1.087	2.454	1.803	1.227	2007
1.185	1.814	1.764	1.251	2008
1.193	1.966	1.778	1.240	2009

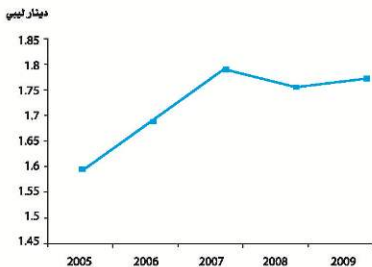
source: Central Bank of Libya

المصدر: مصرف ليبيا المركزي

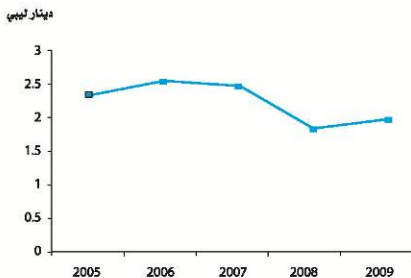
معدل صرف الدينار الليبي مقابل الدولار الأمريكي للسنوات 2005 - 2009
Rates Of Libyan Diner Against American Dollar,(2005-2009)



سعر صرف الدينار الليبي مقابل اليورو للسنوات 2005 - 2009
 , Rates Of Libyan Diner Against (€) 2005-2009

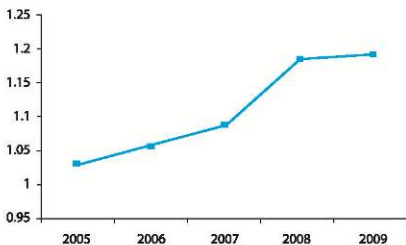


سعر صرف الدينار الليبي مقابل الجنيه الإسترليني للسنوات 2005 - 2009
 Rates Of Libyan Diner Against Pound,(2005-2009)



سعر صرف الدينار الليبي مقابل الفرنك السويسري للسنوات 2005 - 2009
Rates Of Libyan Diner Against Swiss Frank, (2005-2009)

دينار ليبي



الإيرادات النفطية غير النفطية للموازنة العامة - (2009-2004)
Actual non-Oil Revenues For Public Budget, (2004- 2009)

المجموع Total	أخرى Others	إيرادات الضرائب TAXES	رسوم جمركية Customs Tax	السنة Year
3131.0	1240.8	1037.6	825.6	2004
2728.0	1136.0	1044.0	548.0	2005
3522.0	1735.4	1259.7	526.9	2006
4728.0	2824.0	1376.0	528.0	2007
8324.2	5034.5	2790.5	499.2	2008
4019.6	2200.2	1412.4	407.0	2009 النصف الأول

Secretariat of Finance Source:

المصدر: اللجنة الشعبية العامة للمالية

الإيرادات المعتمدة للميزانية العامة لسنة 2008 مسيحي
Approved Revenues For the General Budget

القيمة بالليون دينار

القيمة الفعلية Actual	المعتمد Approved	البيان Category
الإيرادات		
8,352,575,216	8,574,442,048	اجمالي الإيرادات غير النفطية Non - Oil Revenues
2,349,049,426	2,349,049,426	الإيرادات النفطية Oil Revenues
10,701,624,642	10,923,491,474	اجمالي الإيرادات Total of Revenues

source: Central Bank of Libya

المصدر: مصرف ليبيا المركزي

المصروفات الفعلية للميزانية التنفيذية لسنة 2008 مسيحي
Actual Expenditures of the steering budget

القيمة بالليون دينار

القيمة الفعلية Actual	المعتمد Approved	البيان Category
3,529.7	4,194.1	المصروفات التنفيذية والنفقات الأخرى Managerial Expenses and Expenditures
9,722.4	10,923.5	اجمالي مصروفات الميزانية التنفيذية Total Operating Budget Expenditures

source: Central Bank of Libya

المصدر: مصرف ليبيا المركزي

الإيرادات التسييرية للميزانية العامة 2008مسيحي
Steering Revenues for the General Budget

Million LD

مليون دينار

الفعلي Actual	المصدق Approved	البيان Statement
2581.5	1960.0	الضرائب على دخل الأنشطة الاقتصادية وضريبة الدمغة Taxes on Economic Activities and Income Tax, Stamp
209.0	209.0	الضرائب على مرتبات العاملين بالجهات الاداري Taxes on the Salaries of Employees in the Administrative System
499.2	600.0	رسوم الخدمات وضريبة الإنتاج والاستهلاك على الواردات Service Charges and tax Production and Consumption on Imports
213.1	250.7	رسوم الخدمات العامة Service Charges
68.6	81.2	الأراضي العامة Public Lands
481.8	481.8	تملكه الوحدات الاقتصادية العامة Contribution Secured in the Coverage of primary Health Care expenditure
150.0	150.0	مساهمة المضمونين في تغطية نفقات الرعاية الصحية الأولية Contribution secured in the coverage of primary health care Expenditure
250.0	250.0	توزيع إرباح مصرف ليبيا المركزي Distribution of Libyan Central Bank Penifits
152.5	95.0	الشركة العامة للبريد والاتصالات السلكية واللاسلكية The General Company for Post and Telecommunications
2020.8	3000	الهيئة الليبية للاستثمار Libyan Investment Authority
3.2	14.4	خصم الدينار Discount Dinar
800	800.0	عوائد الأموال المعطية ما قبل 31-12-2006 Revenues of Funds Set Aside pre-31-12-2006
75	75.0	إيرادات القروض الخارجية Income of Foreign Loans
819.5	607.4	فائض البابين الأول والثاني لعام Surplus Parts I and II of the 2007
8324.2	8574.4	إجمالي الإيرادات التسييرية Total Operating Revenue

source: Central Bank of Libya

المصدر: مصرف ليبيا المركزي



الإقتصاد

Economy

الرقم القياسي العام لإسعار المستهلك حسب المجموع الرئيسية للسنوات (2005 - 2009 م)

Consumer Price Index By Major Commodity Groups (2005-2009)

2003=100

Major Group	2009	2008	2007	2006	2005	الوزن Weight	المجموعة الرئيسية
Foodstuffs & Beverages	149.3	144.8	121.0	105.1	103.9	36.6	المواد الغذائية والمشروبات
Clothing and Footwear	98.1	94.7	92.5	94.2	92.2	7.3	الملابس والأحذية
Housing and Requisites	109.6	109.3	103.6	103.1	102.3	23.3	المسكن ومستلزماته
Furniture	96.7	92.4	89.0	89.9	88.8	5.9	الأثاث
Medical Care	134.0	134.1	133.8	119.2	112.4	4.0	العناية الصحية
Transportations Communication	137.3	134.3	129.7	130.3	128.4	11.2	النقل والمواصلات
Education, Culture and Recreation	100.0	94.1	91.1	90.9	92.9	6.4	التعليم والثقافة والتسليّة
Miscellaneous Articles and Services	123.5	120.9	111.2	106.7	98.2	5.3	سلع وخدمات أخرى
General Index	126.7	123.7	112.0	105.5	104.0	100.0	الرقم القياسي العام

Source: General Authority for Information

المصدر: الهيئة العامة للمعلومات

معدل التغير حسب المجموعات السلعية للسنوات 2005-2009م

The rate of change by Commodity Groups, 2005 - 2009

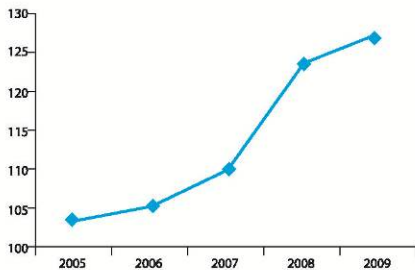
2003=100

Major Group	2009	2008	2007	2006	2005	الوزن Weight	المجموعة الرئيسية
Foodstuffs & Beverages	3.1	19.7	15.1	1.2	6.6	36.6	المواد الغذائية والمشروبات
Clothing and Footwear	3.6	2.4	-1.8	2.2	1.7	7.3	الملابس والأحذية
Housing and Requisites	0.3	4.5	0.5	0.8	0.8	23.3	المسكن ومستلزماته
Furniture	4.6	3.8	-10.0	11.4	0.0	5.9	الأثاث
Medical Care	-0.1	0.2	12.2	6.0	2.9	4.0	العناية الصحية
Transportations Communication	2.2	3.5	-0.5	1.5	1.7	11.2	النقل والمواصلات
Education, Culture and Recreation	6.3	3.3	0.2	-2.2	0.2	6.4	التعليم والثقافة والتسليّة
Miscellaneous Articles and Services	2.2	8.7	4.2	8.7	-3.8	5.3	سلع وخدمات أخرى
Annual Inflation Rate	2.4	10.4	6.2	1.4	3.0	100.0	معدل التضخم السنوي

Source: General Authority for information

المصدر: الهيئة العامة للمعلومات

تطور الرقم القياسي العام لتكلفة المعيشة حسب المجاميع الرئيسية للسنوات (2005 - 2009 م)
The Developing of General Cost of Living Index by Major Totals, (2005 - 2009)



الرقم القياسي لأسعار السلع الأساسية الرئيسية والأشهر لعام 2009
Consumer Price Index by Major Commodity Groups and Months, 2009

2003=100

المجموعات الأساسية Major Groups	العام القومي مؤشر Price Index	سكني وخدمات مختلطة Articles and Services	التعليم والترفيه Education and Recreation	النقل Communication	الرعاية الطبية Medical Care	الأثاث Furniture	السكني والتأمينات Housing Premiums	الملابس والأحذية Clothing Footwear	الغذاء والشروبات والدخان Foods, Beverages and Tobacco	الأوزان/ الأسهم Weights Months
weight	1000	53	64	112	40	59	233	73	366	الوزن
Jan	126.4	121.6	97.6	136.6	134.0	95.3	110.0	95.1	149.8	أكتوبر
Feb	127.6	123.0	97.5	136.6	134.0	95.6	109.6	95.0	153.2	نوفمبر
Mar	129.2	125.2	97.9	138.4	134.0	96.5	109.7	95.6	156.3	ديسمبر
Apr	126.5	123.2	97.8	138.2	134.0	96.6	109.7	96.7	149.2	يناير
May	125.9	123.6	97.9	137.9	134.0	96.7	109.7	97.3	147.4	فبراير
Jun	124.0	123.7	97.9	137.5	134.0	96.7	109.6	98.2	142.2	مارس
Jul	125.3	132.7	97.8	137.4	134.0	96.8	109.6	98.4	145.7	أبريل
Aug	125.4	123.7	97.8	137.4	134.0	96.8	109.8	98.4	145.9	مايو
Sep	125.5	123.7	101.1	137.4	134.0	96.8	109.4	98.5	145.6	يونيو
Oct	128.3	123.5	105.3	136.3	134.0	97.2	109.2	100.8	152.6	يوليو
Nov	128.3	123.5	105.3	136.3	134.0	97.2	109.2	101.4	152.5	أغسطس
Dec	127.9	123.5	105.6	137.4	134.0	97.8	109.3	101.4	150.8	سبتمبر
Rates	126.7	124.2	100.0	137.3	134.0	96.7	109.6	98.1	149.3	معدل السنوي

Source: The general secretariat Planning

المصدر: الأمانة العامة للتخطيط

الرقم القياسي الشهري لعدد المنتجين الصناعيين (2009 = 100)
 Monthly index of industrial producer prices 2009 (2009 = 100)

Description of activity	معدل التغير Rate of change in the price %	الربع الربيع First Quarter	الربيع May	الربيع Jun	الربيع Third Quarter	الربيع Sep	الربيع Aug	الربيع Jul	الوزن Weight	وصف النشاط
All items	1.1	102.33	102.65	102.52	101.80	101.23	102.52	101.18	1000	الرقم العام
Mining and quarrying	6.4	114.00	116.54	113.05	112.41	107.11	113.05	108.27	0.002	التعدين واستغلال الحجر
Other mining and quarrying	6.4	114.00	116.54	113.05	112.41	107.11	113.05	108.27	1.000	التعدين باستثناء استخراج الحجر
Manufacturing	1.1	102.31	102.63	102.51	101.79	101.22	102.51	101.17	0.998	الصناعة التحويلية
Manufacture of food products and beverages	0.3	100.61	100.81	100.98	100.04	100.33	100.98	100.01	0.294	صناعة المنتجات الغذائية والمشروبات
Manufacture of tobacco products	0.0	100.04	100.04	100.04	100.00	100.00	100.00	100.00	0.004	صناعة منتجات التبغ
Spinning and weaving industry	0.0	100.00	100.00	100.00	100.00	100.00	100.00	100.00	0.023	صناعة النسيج والنسيج
Tanning and dressing of leather and manufacture of luggage, handbags and others including saddlery, harness, shoes and harness	0.0	100.00	100.00	100.00	100.00	100.00	100.00	100.00	0.002	صناعة فوطية الجلود وصناعة جفان الجلود وصناعة الحقائب والحقائب للحذاء والصناديق وصناعة الحقائب والأحذية والأحزمة
The timber industry and wood products and cork, straw and Materiels pteus, except furniture	2.6	104.49	106.09	104.79	102.61	101.89	104.79	100.88	0.037	صناعة الأخشاب والمنتجات الخشبية والتعليق والحقن ومنتجات الاصطناعية باستثناء الأثاث

Source: The general secretariat Planning

المصدر: الجهاز المركزي للتخطيط والتنمية الاقتصادية

تابع الرقم القياسي الشهري لأسعار المنتجين الصناعيين (2009 = 100)
 Monthly index of industrial producer prices 2009 (2009 = 100)

Description of activity	معدل التغير % Rate of change in the price	الربع الرابع Fourth Quarter	الديسمبر Dec	النوفمبر Nov	الاکتوبر Oct	الربع الثالث Third Quarter	سبتمبر Sep	أغسطس Aug	يوليو Jul	الوزن Weight	وصف النشاط
Paper and paper products	0.0	100.00	100.00	100.00	100.00	100.00	100.00	100.00	100.00	0.004	صناعة الورق ومنتجاته
Coal and refined petroleum products and nuclear fuel	6.4	118.98	119.23	118.98	118.73	111.79	118.98	116.40	100.00	0.066	صناعة الفحم الحجري والمنتجات البترولية والوقود النووي
The chemical industry and its products	0.9	102.28	102.28	102.28	102.28	101.33	102.28	101.71	100.00	0.013	صناعة الكيماويات ومنتجاتها
Manufacture of rubber and plastic products (glassid)	0.7	101.06	101.06	101.06	101.06	100.35	101.06	100.00	100.00	0.017	صناعة المنتجات المطاطية واللدائن
Manufacture of other non-metallic minerals	3.1	104.99	106.54	105.53	102.90	101.79	105.53	99.85	100.00	0.124	صناعة منتجاتها لمعدن الأرضية الأخرى
Manufacture of basic metals	0.0	100.00	100.00	100.00	100.00	100.00	100.00	100.00	100.00	0.296	صناعة المعادن الأساسية
Fabricated metal products (except machinery and equipment)	4.5	107.63	109.63	108.91	104.34	102.97	108.91	100.00	100.00	0.057	صناعة المنتجات المعدنية المصنوعة (سوا الآلات والمعدات)
Machinery and equipment not classified elsewhere	0.0	100.00	100.00	100.00	100.00	100.00	100.00	100.00	100.00	0.006	صناعة الآلات والمعدات غير مصنفة في مكان آخر
Machinery and electrical appliances that are not classified elsewhere	2.9	109.20	109.20	109.20	109.20	106.14	109.20	109.20	100.00	0.005	صناعة الآلات الكهربائية والمواد الكهربائية غير مصنفة في مكان آخر
Industry equipment and radio and television and communication	0.0	100.00	100.00	100.00	100.00	100.00	100.00	100.00	100.00	0.010	صناعة معدات وصناعة الآلات الكهربائية والبرقية واللاسلكية
Manufacture of motor vehicles, trailers and semi trailers	-0.2	99.58	99.37	100.00	99.37	99.79	100.00	99.37	100.00	0.026	صناعة المركبات ذات المحركات والقطارات وسيارات الشاحنات
Other transport equipment	-1.0	101.33	101.99	101.99	100.00	102.32	101.99	104.98	100.00	0.001	صناعة معدات النقل الأخرى
The furniture industry and other industries not classified elsewhere	0.0	100.00	100.00	100.00	100.00	100.00	100.00	100.00	100.00	0.014	صناعة الأثاث والمنتجات الجلدية لمصنعة ومصنعة في مكان آخر

Source: The general secretariat Planning

المصدر: الأمانة العامة للتخطيط

النتائج المحلي الإجمالي حسب القطاعات الاقتصادية بالأسعار الثابتة (2003-2009) (100 = 2003) التغيرات
 Gross Domestic Product by Economic Sectors in Constant Prices , (2005 - 2009)
 2003=100
 The amount in Thousands L.O

القيمة بالآلاف الليبية

Economic sectors	*2009	*2008	*2007	2006	2005	القطاعات الاقتصادية
Agriculture Forestry and Fishing	1,800,950	1,757,025	1,715,806	1,649,814	1,502,097	الزراعة والغابات وصيد الأسماك
Natural Gas and Crude Oil	22,487,696	24,362,712	24,473,867	24,256,364	23,348,251	استخراج النفط الخام والغاز الطبيعي
Mining and Quarrying	169,516	154,106	134,228	107,687	100,093	التعدين والتعدين
Manufacturing	2,584,731	2,496,563	2,538,449	2,358,362	2,252,523	الصناعات التحويلية
Electricity, Gas and Water	1,342,545	1,254,715	1,140,650	1,001,658	924,169	الكهرباء والغاز والمياه
Constructions	3,638,614	3,338,178	2,980,516	2,464,519	2,290,719	الإسكانات
Total Partial Trade	3,247,724	3,049,506	2,823,617	2,534,557	2,329,840	جزء التجارة والتجزئة
Restaurants and Hotels	160,795	150,276	137,238	132,131	130,349	الاستقبال والتأجير
Transportation, Storage and Communication	3,650,630	3,411,804	3,130,095	2,786,578	2,475,824	النقل والتخزين والاتصالات
Financial Coord ination	961,165	902,502	843,460	748,561	676,740	الوساطة المالية
Real-estate Activities and Rating	5,420,265	5,042,098	4,668,610	4,310,812	4,153,934	** التعليم
General Management, Defence and Social Solidarity	4,465,720	4,378,157	4,373,783	4,288,023	3,978,092	الإدارة العامة والتجزئة
Education	91,182.4	86,840	84,311	78,667	73,402	الإدارة العامة والتجارة والخدمات الاجتماعية
Health and Social Solidarity	147,154.9	138,825	132,215	123,373	115,122	الصحة والتعليم الاجتماعي
Other Individual & Social Services	58,687.1	54,090	50,083	47,074	44,211	الخدمات الشخصية والخدمات الأخرى
Activities Total	50,227,368	50,577,398	49,226,929	46,888,180	44,395,366	مجموع الأنشطة
Without the Direct Financial Services	373,081	348,674	328,938	304,572	308,125	الخدمات المالية المباشرة
(G D P) in Local Prices Distributed Between	49,854,286	50,228,724	48,897,991	46,583,608	44,087,241	= الناتج المحلي الإجمالي بالأسعار الثابتة ونطاق سعر
1- Oil And Natural gas Activities	22,487,696	24,362,712	24,473,867	24,256,364	23,348,251	(1) الأنشطة استخراج النفط والغاز**
2-Other Economic Activities	27,366,590	25,866,012	24,424,124	22,327,244	20,738,990	(2) الأنشطة الاقتصادية الأخرى

Source: The general economic Planning

معلومات أساسية

** صافي الناتج المحلي الإجمالي القابل للتجارة مع دول الجوار، مع احتساب خدمات النقل والخدمات السياحية من قطاع النقل ضمن الناتج الإجمالي المحلي

النسب المئوية التغيرات الاقتصادية السنوية

النتائج المحلي الإجمالي والإنفاق الجارية حسب القطاعات الاقتصادية للسنوات (2005-2009)

Gross Domestic by Economic Sectors in Current Prices, (2005-2009)

The amount in Thousands L.O.

العملة الليبية الحالية

Economic sectors	*2009	*2008	*2007	2006	2005	القطاعات الاقتصادية
Agriculture Forestry and Fishing	2,382,700	2,247,873	1,905,266	1,643,065	1,447,501	الزراعة والغابات وصيد الأسماك
Natural Gas and Crude Oil	47,087,053	81,149,831	62,282,573	53,867,779	44,041,710	استخراج النفط الخام والغاز الطبيعي
Mining and Quarrying	144,102	127,524	114,462	85,526	79,819	التعدين والتعدين
Manufacturing	5,447,633	4,888,771	4,032,145	3,602,607	3,124,762	الصناعات التحويلية
Electricity, Gas and Water	1,334,615	1,204,527	1,019,121	972,736	876,627	الكهرباء والغاز والمياه
Constructions	7,577,498	5,994,504	4,198,420	3,129,329	2,683,455	الإسكانات
Total Partial Trade	4,092,667	3,761,642	3,225,002	2,724,836	2,520,204	خارج التجارة والتجزئة
Restaurants and Hotels	205,356	187,883	171,309	138,514	137,288	الاستراحة والتعام
Transportation, Storage and Communication	4,125,827	3,884,202	3,299,526	2,724,239	2,412,627	النقل والتخزين والاتصالات
Financial Coordination	1,181,849	1,081,289	980,761	816,472	717,056	الوساطة المالية
Real-estate Activities and Rating	6,154,776	5,723,776	5,218,852	4,643,535	4,324,210	** التعليم
General Management, Defence and Social Solidarity	6,870,800	6,670,679	6,507,345	4,935,140	4,481,937	الإدارة العامة والتجزئة والتعليم
Education	133,844	122,445	98,949	84,892	74,622	التعليم
Health and Social Solidarity	164,698	155,484	153,716	132,376	113,507	الصحة والسكن الاجتماعي
Other Individual & Social Services	91,026	82,270	69,424	61,870	53,289	الخدمات الشخصية والخدمات الأخرى
Activities Total	86,994,443	117,282,700	93,276,870	79,562,915	67,088,614	مجموع الأنشطة
Without the Direct Financial Services	705,512	643,083	583,295	532,993	470,027	الخدمات المالية المباشرة
(G D P) in Local Prices Distributed Between	86,288,931	116,639,617	92,699,574	79,029,921	66,618,587	= الناتج المحلي الإجمالي بأسعار التكلفة وتوزيعه
1- Oil And Natural gas Activities	47,087,053	81,149,831	62,282,573	53,867,779	44,041,710	(1) الأنشطة النفطية والغاز الطبيعي
2-Other Economic Activities	39,201,878	35,489,785	30,411,001	25,162,143	22,576,877	(2) الأنشطة الاقتصادية الأخرى

Source: The general secretariat Planning

معلومات أساسية

** صافي الناتج المحلي الإجمالي - صافي الناتج المحلي الإجمالي - صافي الناتج المحلي الإجمالي - صافي الناتج المحلي الإجمالي

الأسعار: الأسعار الحقيقية الثابتة لتقييمها

معدلات نمو الناتج المحلي الإجمالي بالأسعار الثابتة حسب الأنشطة الاقتصادية خلال الفترة (2009-2005)
 Gross Domestic Product Rates According to Constant Price During (2005-2009)

Economic sectors	*2009	*2008	*2007	2006	2005	الأنشطة الاقتصادية
Agriculture Forestry and Fishing	2.5	2.4	4.7	9.8	7.6	الزراعة والغابات وصيد الأسماك
Natural Gas and Crude Oil	7.7	0.5	0.9	3.9	9.4	استخراج النفط الخام والغاز الطبيعي
Mining and Quarrying	10.0	14.8	24.6	7.6	17.5	التعدين والتعدين
Manufacturing	3.5	1.7	7.6	4.7	6.4	الصناعات التحويلية
Electricity, Gas and Water	7.0	10.0	13.9	8.4	17.4	الكهرباء والغاز والمياه
Constructions	9.0	12.0	20.9	7.6	17.5	البناء
Total Partial Trade	6.5	8.0	11.4	8.8	22.7	خارج التجارة والتجزئة
Restaurants and Hotels	7.0	9.5	3.9	1.4	1.7	الضيافة والتأجير
Transportation, Storage and Communication	7.0	9.0	12.3	12.6	24.2	النقل والتخزين والاتصالات
Financial Coordination	6.5	7.0	12.7	10.6	11.3	التمويل والتأمين
Real-estate Activities and Rating	7.5	8.0	8.3	3.8	3.7	التقييم**
General Management, Defence and Social Solidarity	2.0	0.1	2.0	7.8	13.6	الأنشطة الإدارية والتجارية
Education	5.0	3.0	7.2	7.2	3.7	الإدارة العامة والتعليم والصحة والخدمات الاجتماعية
Health and Social Solidarity	6.0	5.0	7.2	7.2	3.7	الصحة والتعليم الاجتماعي
Other Individual & Social Services	8.5	8.0	6.4	6.5	1.0	الخدمات الشخصية والخدمات الاجتماعية الأخرى
Activities Total	0.7	2.7	5.0	5.6	10.9	مجموع الأنشطة
Without the Direct Financial Services	7.0	6.0	8.0	1.2	15.2	خارج الخدمات المالية المباشرة
(G D P) in Local Prices Distributed Between	0.7	2.7	5.0	5.7	11.1	= الناتج المحلي الإجمالي بالأسعار الثابتة ونسبة سعر
1- Oil And Natural gas Activities	7.7	0.5	0.9	3.9	9.4	(1) الأنشطة الاقتصادية الطبيعية والغاز
2-Other Economic Activities	5.8	5.9	9.4	7.7	13.1	(2) الأنشطة الاقتصادية الأخرى

Source: The general economic Planning

المصدر: إدارة التخطيط الاقتصادية والتنمية

* معدل القيمة المضافة
 ** معدل التضخم الإجمالي
 *** معدل التضخم الإجمالي حسب أسعار المستهلكين
 **** معدل التضخم الإجمالي حسب أسعار المنتجين
 ***** معدل التضخم الإجمالي حسب أسعار المستهلكين

معدلات نمو الناتج المحلي الإجمالي بالأسعار الجارية حسب الأنشطة الاقتصادية خلال الفترة (2009 - 2005)
 Gross Domestic Product Rates According to Current Price During (2005-2009)

Economic sectors	*2009	*2008	*2007	2006	2005	الأنشطة الاقتصادية
Agriculture Forestry and Fishing	6.0	18.0	16.0	13.5	8.9	الزراعة والغابات وصيد الأسماك
Natural Gas and Crude Oil	42.0-	30.3	16.6	22.3	50.8	استخراج النفط الخام والغاز الطبيعي
Mining and Quarrying	13.0	11.4	33.8	7.1	5.3	التعدين والتعدين
Manufacturing	11.4	21.2	11.9	15.3	27.4	الصناعات التحويلية
Electricity, Gas and Water	10.8	18.2	4.8	11.0	19.4	الكهرباء والغاز والمياه
Constructions	26.4	42.8	34.2	16.6	24.3	البناءات
Total Partial Trade	8.8	16.6	18.4	8.1	22.3	خارجة البضائع والتجزئة
Restaurants and Hotels	9.3	9.7	23.7	0.9	2.3	الضيافة والتأجير
Transportation, Storage and Communication	6.2	17.7	21.1	12.9	24.1	النقل والتخزين والاتصالات
Financial Coordination	9.3	10.3	20.1	13.9	14.2	الوساطة المالية
Real-estate Activities and Rating	7.5	9.7	12.4	7.4	8.2	التقييم**
General Management, Defence and Social Solidarity	3.0	2.5	31.9	10.1	22.5	الصناعات العقارية والتجزئة
Education	9.3	23.7	16.6	13.8	2.9	الإدارة العامة والقطاع والصحة الاجتماعي
Health and Social Solidarity	5.9	1.2	16.1	16.6	2.8	الصحة والسكن الاجتماعي
Other Individual & Social Services	10.6	18.5	12.2	16.1	23.6	الخدمات الشخصية والخدمات الأخرى
Activities Total	25.8-	25.7	17.2	18.6	38.0	مجموع الأنشطة
Without the Direct Financial Services	9.7	10.3	9.4	13.4	6.6	بغض النقص الخدمات المالية المباشرة
(G D P) in Local Prices Distributed Between	35.5-	25.8	17.3	18.6	38.3	= الناتج المحلي الإجمالي بأسعار المستهلكين ونطاق سعر*
1-Oil And Natural gas Activities	42.0-	30.3	15.6	22.3	50.8	(1) الأنشطة استخراج النفط والغاز**
2-Other Economic Activities	10.5	16.7	20.9	11.5	19.1	(2) الأنشطة الاقتصادية الأخرى

Source: The general economic Planning

المصدر: إدارة التقييم الاقتصادية والتجارية

* بيانات تقديرية / تقديرية
 ** معدل التضخم الإجمالي السنوي، معدل نمو الناتج المحلي الإجمالي حسب أسعار المستهلكين الإجمالي السنوي

شكل الناتج المحلي الإجمالي بالأسعار الجارية حسب الأنشطة الاقتصادية للسنوات (2005 - 2009)
 GDP frame by Current Prices According to Economic Activities, 2005 - 2009.

Economic sectors	*2009	*2008	*2007	2006	2005	التعليقات الإحصائية
Agriculture, Forestry and Fishing	2.8	1.9	2.1	2.1	2.2	الزراعة والغابات وصيد الأسماك
Natural Gas and Crude Oil	54.6	69.6	67.2	68.2	66.1	استخراج النفط الخام والغاز الطبيعي
Mining and Quarrying	0.2	0.1	0.1	0.1	0.1	التعدين والتعدين
Manufacturing	6.3	4.2	4.3	4.6	4.7	الصناعات التحويلية
Electricity, Gas and Water	1.5	1.0	1.1	1.2	1.3	الكهرباء والغاز والمياه
Constructions	8.8	5.1	4.5	4.0	4.0	البناءات
Total Partial Trade	4.7	3.2	3.5	3.4	3.8	تجارة الإجمالي والتجزئة
Restaurants and Hotels	0.2	0.2	0.2	0.2	0.2	الاستضافة والمطاعم
Transportation, Storage and Communication	4.8	3.3	3.6	3.4	3.6	النقل والتخزين والاتصالات
Financial Coord ination	1.4	0.9	1.1	1.0	1.1	الوساطة المالية
Real-estate Activities and Rating	7.1	4.9	5.6	5.9	6.5	التقييم**
General Management, Defence and Social Solidarity	8.0	5.7	7.0	6.2	6.7	الإدارة العامة والتضامنية والاجتماعية
Education	0.2	0.1	0.1	0.1	0.1	التعليم
Health and Social Solidarity	0.2	0.1	0.2	0.2	0.2	الصحة والتضامنية والاجتماعية
Other Individual & Social Services	0.1	0.1	0.1	0.1	0.1	الخدمات الفردية والتضامنية والاجتماعية
Activities Total	100.8	100.6	100.6	100.7	100.7	مجموع الأنشطة
Without the Direct Financial Services	0.8	0.6	0.6	0.7	0.7	بإستثناء الخدمات المالية المباشرة
(G D P) in Local Prices Distributed between	100.0	100.0	100.0	100.0	100.0	= الناتج المحلي الإجمالي بالأسعار الجارية موزع بين
1-Oil And Natural gas Activities	54.6	69.6	67.2	68.2	66.1	(1) الأنشطة استخراج النفط والغاز***
2-Other Economic Activities	45.4	30.4	32.8	31.8	33.9	(2) الأنشطة الاقتصادية الأخرى

Source: The general secretariat Planning

* بيانات أولية / preliminary
 ** مثل الناتج المحلي الإجمالي في سنة 2007 نظراً لعدم تحديث البيانات السنوية للناتج المحلي الإجمالي بالأسعار الجارية
 *** مثل الأنشطة استخراج النفط والغاز

التعليق: الرقم الإجمالي للأنشطة الاقتصادية التحويلية

المساهمة النسبية للمنتج المحلي الإجمالي للشركات (2005 - 2009) Reduction of Gross Domestic Product, 2005-2009

The amount in Thousands LDs

القيمة بالآلاف الليرة السورية

Economic sectors	*2009	*2008	*2007	2006	2005	التصنيفات الاقتصادية
Agriculture	132.3	127.9	110.9	99.5	96.2	الزراعة والصيد
Forestry and fishing	209.4	333.1	118.1	105.6	104.5	صيد الأسماك
Mining and Quarrying	85.0	82.8	242.4	232.7	191.7	التعدين والحجر
Manufacturing	210.8	195.8	158.8	152.9	139.0	الصناعات التحويلية
Electricity, Gas and Water	99.4	96.0	89.3	97.1	94.9	الكهرباء والغاز والمياه
Constructions	208.3	179.6	136.4	127.0	117.1	البناءات
Total Partial Trade	126.0	123.4	114.2	107.5	108.2	تجارة الجملة والتجزئة
Restaurants and Hotels	127.7	125.0	124.9	104.8	105.3	الضيافة والفنادق
Transportation, Storage and Communication	113.0	113.8	105.4	97.8	97.4	النقل والتخزين والاتصالات
Financial Coordination	123.0	119.8	116.3	109.1	106.0	الوساطة المالية
Real-estate Activities and Renting	113.6	113.5	111.8	107.7	104.1	التأجير**
General Management, Defence and Social Solidarity	153.9	152.4	148.8	115.1	112.7	الإدارة العامة والتجزئة
Education	146.7	141.0	117.4	107.9	101.7	التعليم والإدارة والقطاع الحكومي
Health and Social Solidarity	111.9	112.0	116.3	107.3	98.6	الصحة والرفاه الاجتماعي
Other Individual & Social Services	155.0	152.1	138.5	131.4	120.5	القطاعات الخدمية والشخصية الأخرى
Activities Total	173.2	231.9	183.2	175.0	152.5	جميع الأنشطة
Without the Direct Financial Services	189.1	186.2	177.3	175.0	152.5	بما عدا الخدمات المالية المباشرة
(G D P) In local Prices Distributed Between	173.1	232.2	183.3	175.0	152.5	المساهمة النسبية للمنتج المحلي الإجمالي بالأسعار المحلية الموزعة بين
1-Oil And Natural gas Activities	209.4	333.1	239.5	229.9	189.9	[1] (المساهمة) استخراج النفط والغاز***
2-Other Economic Activities	143.2	137.2	119.8	107.8	105.3	[2] (المساهمة) الأنشطة الاقتصادية الأخرى

Source: The general secretariat Planning

مصدر: الأمانة العامة للتخطيط

*** حسب الأسعار المحلية للقطاعات الاقتصادية الأخرى باستثناء قطاع الغاز الطبيعي والصناعة النفطية والقطاع الزراعي والصيد

المصدر: الإدارة العامة للتخطيط الاقتصادية والاجتماعية

النشاط الصناعي للشركات والمصانع والوحدات الإنتاجية لسنة 2009
Industrial activity of companies, factories and production units, 2009

تغير النسبة المئوية Percentage Change	النسبة والنسب المئوية Ratios and Indicators		القيمة المحققة Value Achieved	قيمة الإنتاج Production Value		القيمة المخطط Energy value	القطاع Economic sectors
	الهدف Target	المخطط Designed		المحقق Achieved	الهدف Target		
(17)	88	62	849627	706183	804691	1143083	الصناعات المعدنية Metallurgical Industries
(19)	114	74	394911	468325	410435	631831	صناعة الإسمنت و مواد البناء والمواد الإنشائية Construction Materials الصناعات الإنشائية Chemical Industries
(20)	37	20	84370	67105	179596	332525	الصناعات الكيماوية واللب والورق Spinning and Weaving Industry, Furniture, paper
(45)	27	3	2815	1548	5798	50698	الصناعات الغذائية The Food Industry
(32)	62	33	706997	480048	775696	1453537	الصناعات الهندسية والتكنولوجيا Electrical Engineering Industries
6	63	13	220697	233789	372315	1851642	الصناعات الميكانيكية والبناء Mechanical Industries and Construction
(13)	77	36	2259418	1956999	2548531	5463315	إجمالي علم القطاع الصناعي والبنية والبنية التحتية Total in the Industrial Sector and the Economy

Information and Documentation Center of Industrial and economic

المركز المعلوماتي والوثائقي للصناعة والاقتصاد

القطاعات الصناعية المنتجة للمنتجات لعام 2009
Domestic sales of Industrial Activity at the Sector Level, 2009

القطاعات الاقتصادية Economic sectors	قيمة المبيعات المحلية The Value of Domestic Sales		معدل النمو Growth Rate	أوليات Opening	أخرى End
	تحت القيمة Under the value	القيمة الإجمالية Total value			
المعادن والمنتجات المعدنية Metallurgical Industries	559768	692509	(19)	1576	2804
صناعة الإسمنت والمواد الإنشائية The cement Industry and Construction Materials	454013	410800	11	0	0
الصناعات الكيماوية Chemical Industries	61667	63966	(4)	4889	4425
صناعة النسيج والتريكو وصناعة Spinning and Weaving Industry, Furniture, paper	1091	2492	(56)	1914	1699
الصناعات الغذائية The Food Industry	495286	710406	(30)	904	2568
الصناعات الهندسية والكهربائية Electrical Engineering Industries	281295	229520	23	952	699
إجمالي المبيعات الصناعية في القطاع Total in the Industrial Sector and the Acornomy	1853120	2109693	(10)	10235	12195

الكميات الواردة من السلع الترابية ومصادر توريدها 2009
Imported Quantities of Supply Commodities by Source of Import, 2009

ملاحظات Notes	القيمة بالدينار LD	الكمية بالطن Tons	بلد المصدر Country of Origin	السلعة Goods
شركات أجنبية Foreign Companies	82,000,000.00	157,000.00	مستورد Imported	لتففق 50 كغم Flour 50 kg
شركات محلية علم وخولس Private and Public National Companies	575,797,621.00	1,020,070.34	إنتاج وطني Domestic Production	لتففق 50 كغم Flour 50 kg
شركات الإنماء الوطني National Development Company	138,844,000.00	136,686.00	مستورد Imported	الأرز 25 كغم Rice of 25 kg
مختارب محلية مختارب محلية	11,536,200.00	8,700.00	إنتاج وطني	الأرز 25 كغم Rice of 25 kg
شركات محلية علم Public national Companies	41,391,386.00	48,298.00	إنتاج وطني	السميد 25 كغم Semolina 25 kg
شركات محلية علم Public national Companies	8,039,526.60	13,399.21	إنتاج وطني	السكرورية 20 كغم
	857,608,733.60		الإجمالي Total	



التجارة الخارجية

External trade

قيمة الصادرات والواردات والميزان التجاري خلال فترة (2005 - 2009) مسيحي
Value of Exports and Imports And Trade Balance During (2005 - 2009)

بالضمان

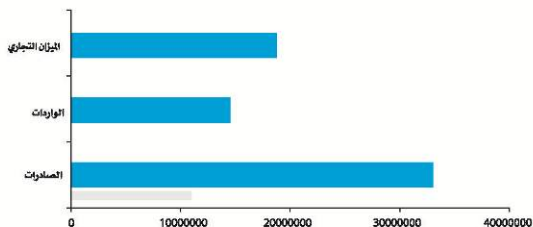
Thousands LD

الميزان التجاري Trade Balance	الواردات Imports	الصادرات والمعاد تصديره Exports	السنوات Year
23194453	7953541	31147994	2005
28401532	7934722	36336254	2006
32470648	8501402	40972050	2007
43536589	11195786	54732375	2008
18010285	16060567	34070852	2009

Source: General Authority for information

المصدر: الهيئة العامة للمعلومات

قيمة الصادرات والواردات والميزان التجاري سنة 2009 مسيحي
Value of Exports and Imports And Trade Balance , 2009



الفائض أو العجز في الميزان التجاري حسب مجموعات البلدان سنة 2009
Deficiency or Deficit in Trade Balance by Countries Groups , 2009

Thousands LD

بالآلاف دينار

Country Group	الفائض / العجز Deficiency / Deficit	الواردات Imports	الصاردات Exports	مجموعات البلدان
European Union Countries	18762030	6202054	24964984	دول الإتحاد الأوروبي
Arab League Countries	(-) 244710	1431749	1187039	القطار جامعة الدول العربية
Asian Countries	(-) 1273489	6327001	5053512	دول اسيوية
European Countries	(-) 210062	611537	401475	دول اوروبية اخرى
African Countries	(-) 50220	50255	35	بلدان افريقية
American Countries	1063435	1400372	2463807	دول شمال ووسط وجنوب امريكا
Australia & New Zealand	(-) 37599	37599	0	أستراليا ونيوزيلندا
Total	18010285	16060567	34070852	المجموع

Source: General Authority for information

المصدر : الهيئة العامة للمعلومات

التغير في قيمة الميزان التجاري خلال الفترة (2005 - 2009) مسيحي
The Change in the Trade Balance Value, (2005-2009)

Thousands LD

بالآلاف دينار

التغير في الميزان التجاري بالنسبة لسنة السابقة Changes in trade balance over the previous year		الميزان التجاري Balance Trade	السنوات Year
النسبة المئوية للزيادة والنقصان Percent %	قيمة الزيادة والنقصان Increasing & Decreasing Amount		
84.2	10601305	23194453	2005
22.4	5207079	28401532	2006
14.3	4069116	32470648	2007
34.1	11065941	43536589	2008
(-) 58.6	(-) 25526304	18010285	2009

Source: General Authority for information

المصدر : الهيئة العامة للمعلومات

قيمة الواردات حسب أهم البلدان المستورد منها للمنوات (2008 - 2009) مبيحي
Value of Imports by Maior Countries of Origin , (2008- 2009)

Thousands LD

بالاف دينار

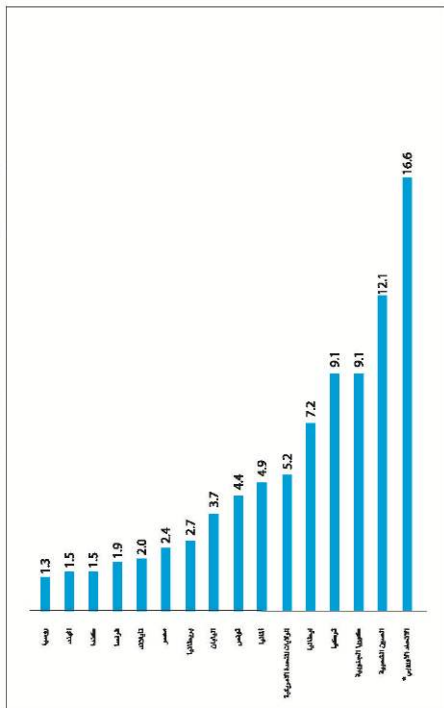
Country	%2009	2009	2008	%2008	البلدان
EU	16.6	2659285	21.4	2392643	الاتحاد الاوروي*
China	12.1	1949696	11.1	1242698	الصين الشعبية
South Korea	9.1	1467940	6.6	742590	كوريا الجنوبية
Turkey	9.1	1463791	5.5	613587	تركيا
Italy	7.2	1157885	9.8	1102196	ايطاليا
United states	5.2	830221	6.2	700678	الولايات المتحدة الامريكية
Germany	4.9	779035	4.5	500244	ألمانيا
Tunisia	4.4	711942	2.0	219928	تونس
Japan	3.7	598109	5.8	654878	اليابان
United Kingm	2.7	438236	2.5	275433	بريطانيا
Egypt	2.4	383021	1.9	212357	مصر
Thailand	2.0	321863	2.2	244793	تايلاند
France	1.9	300806	2.8	315207	فرنسا
Canada	1.5	246398	0.6	64086	كندا
India	1.5	231978	0.9	99505	الهند
Russia	1.3	203117	0.6	73757	روسيا
Other Countries	14.4	2317244	15.6	1741206	بلدان أخرى
Total	100.0	16060567	100.0	11195786	المجموع الكلي

Source: General Authority for Information

المصدر: الهيئة العامة للمعلومات

* يقصد به الواردات من السلع التي تحمل منشأ الاتحاد الأوروبي فقط

قيمة الواردات حسب أهم البلدان المستورد منها لسنة 2009 مسيحي
Value of Imports by Major Countries of Origin During 2009



قيمة الصادرات حسب أهم البلدان المصدر إليها للسنوات (2008-2009) مسيحي
Value of Exports by Major Countries of Destination , (2007-2008)

Thousands L.D

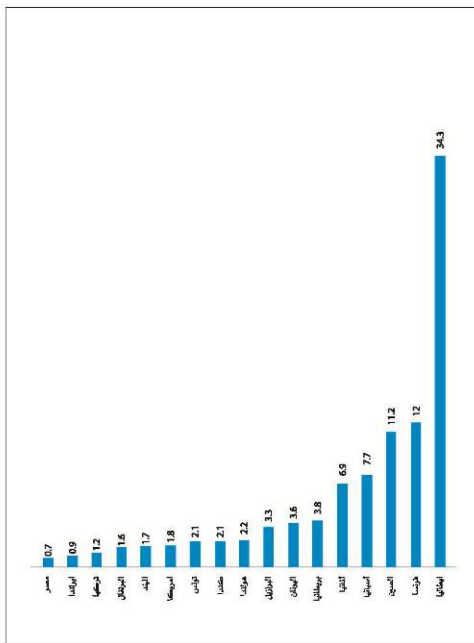
بالآلاف دينار

Countrys	%2009	2009	2008	%2008	البلدان
Italy	34.3	11670818	44.6	24428400	إيطاليا
France	12.0	4090982	9.9	5409711	فرنسا
China	11.2	3811615	4.3	2328615	الصين
SPAIN	7.7	2637737	5.6	3042465	ألمانيا
Germany	6.9	2358339	8.2	4503652	ألمانيا
United Kingm	3.8	1297119	3.1	1705493	بريطانيا
Greece	3.6	1216292	1.2	685011	اليونان
Brazil	3.3	1140521	3.0	1654574	البرازيل
Netherlands	2.2	747324	2.7	1476120	هولندا
Canada	2.1	721112	0.9	479447	كندا
Tunisia	2.1	712129	2.1	1129848	تونس
United states	1.8	598403	5.8	3197663	أمريكا
India	1.7	584709	1.0	546501	الهند
Portugal	1.6	543628	2.9	1610000	البرتغال
Turkey	1.2	405578	0.6	330223	تركيا
Ireland	0.9	322116	0.4	196499	أيرلندا
Egypt	0.7	252192	0.5	249012	مصر
Other Countri	2.8	960238	3.2	1759141	بلدان أخرى
Total	100.0	34070852	100.0	54732375	المجموع الكلي

Source: General Authority for information

المصدر : الهيئة العامة للمعلومات

قيمة الصادرات حسب أهم البلدان المصدر إليها لسنة 2009 مسيحي
 Value of Exports by Major Countries of Destination During 2009



قيمة الصادرات موزعة حسب أقسام السلع خلال الفترة (2005 - 2009) مسيحي
Value of Exports by Commodity Section During (2005 - 2009)

Thousands L.D

بالآلاف دينار

Commodity Section	2009	2008	2007	2006	2005	أقسام السلع
Food and Live Animals	1437	1282	104	991	2265	مواد غذائية وحيوانات حية
Beverages and Tobacco	533	-	—	-	-	مشروبات وتبغ
Crude Materials Inedible Except fuels Mineral Fuels	1150	11832	1391	2520	3477	مواد خام غير صالحة للأكل
Mineral Fuels, Lubricants and Related Materials	33353288	52946843	39589130	34891184	30312161	مواد الوقود المعدنية و المحروقات
Animal and Vegetable Oils & Fats	24	128	657	1236	-	زيوت ودهون حيوانية ونباتية
Chemicals	562206	1352890	1173311	1223793	825257	مواد كيميائية
Manufactures Goods Classified Chiefly by Materials	151878	418967	198295	215293	2338	مصنوعات صنفت في الغالب حسب المواد المصنوعة منها
Machinery and Transports Equipment	251	63	118	327	2465	آلات ومعدات نقل
Miscellaneous Manufactured Articles	85	379	9044	730	31	مصنوعات مختلفة
Commodities and Transaction not Classified According to Kind	-	-	—	-	-	سلع غير مصنفة على أساس النوع
Total	34070852	54732375	40972050	36336254	31147998	المجموع

Source: General Authority for information

المصدر : هيئة العامة للمعلومات

قيمة الواردات موزعة حسب أقسام السلع خلال الفترة (2005 - 2009) مسيحي
Value of Imports by Commodity Section During (2005 - 2009)

Thousands L.D

بالآلاف دينار

Commodity Section	2009	2008	2007	2006	2005	أقسام السلع
Food and Live Animals	1663936	1586394	1215507	1008827	1177366	مواد غذائية وحيوانات حية
Beverages and Tobacco	78768	30652	37368	55012	30227	مشروبات وتبغ
Crude Materials Inedible Except fuels Mineral Fuels	299616	250868	184611	201886	145841	مواد خام غير صالحة للأكل
Mineral Fuels, Lubricants and Related Materials	151462	136768	92748	69103	30027	مواد الوقود المعدنية و المحروقات
Animal and Vegetable Oils & Fats	70802	114233	69604	184766	111528	زيوت وشحوم حيوانية ونباتية
Chemicals	1056644	755518	788412	550508	458127	مواد كيميائية
Manufactures Goods Classified Chiefly by Materials	3229710	1587153	1348447	1430427	1649922	مصنوعات مصنفة في الغالب حسب المواد المصنوعة منها
Machinery and Transports Equipment	7968879	5714763	3878446	3909953	3787036	آلات ومعدات نقل
Miscellaneous Manufactured Articles	1540750	1019437	886259	524240	563120	مصنوعات مختلفة
Commodities and Transaction not Classified According to Kind	-	-	-	-	347	سلع غير مصنفة على أساس النوع
Total	16060567	11195786	8501402	7934722	7953541	الاجموع

Source: General Authority for information

المصدر: الهيئة العامة للمعلومات



الإتصالات
Communication

عدد المشتركين للهاتف الثابت بنوعه حسب مراكز العبور لسنة 2009م

The Number of Participants of Telephone by Type According To Transit Center ,2009

الهاتف المنسكى الثابت Wired Phone Firm		مركز العبور Transit Center
Members افراد	Others آخرون	
141,529	48,278	Tripoli طرابلس
36,972	13,837	Benghazi بنغازي
38,263	9,344	Misrata مصراته
32,785	6,153	Sabha سيها
21,629	6,042	Alzawia الزاوية
19,716	5,537	Alkhoms الخمس
15,060	2,940	Ejdabia اجدابيا
13,440	2,107	Albidia البيضاء
17,859	5,294	Garian غريان
10,333	5,142	Sirt سرت
8,448	2,290	Zwara زواره
9,784	2,569	Derna درنة
10,184	1,455	Tobroq طبرق
7,911	1,772	ALMarj المرج
6,377	2,066	Hoon هون
-	-	Nalut نالوت
-	-	Jalow جالو
390,29	114,826	Total المجموع

Source General Authority for Communication

المصدر: الهيئة العامة للاتصالات
الجيل الغربي يضم غريان ونالوت وجادو

عدد المشتركين للهاتف الثابت بنوعه حسب مناطق الاتصالات لسنة 2009

The Number of Participants of Telephone by Type According To the regions of communicatons ,2009

الهاتف الاسلكي الثابت Wireless Phone Firm	الهاتف السلكي الثابت Wired Phone Firm	مركز العبور Transit Center
223,072	215,060	طرابلس Tripoli
91,604	89,525	سرت Sirt
50,748	50,809	بنغازي Benghazi
61,119	49,222	الجبل الأخضر Al Gabel El Akhder
58,605	38,409	الزاوية Alzawia
44,291	38,938	سبها Sabha
28,710	23,153	الجبل الغربي Algbel Gharbi
558,149	505,116	Total المجموع

Source General Authority for Communication

المصدر: الهيئة العامة للاتصالات

إحصائية الهاتف الثابت سنة 2009 م

The Participant's Immovable Till , 2009

عدد المشتركين No Participant,s	مركز العبور Transit Center
438,132	طرابلس Tripoli
97,014	الزاوية Alzawia
51,863	الجبل الغربي Algbel Gharbi
181,129	سرت Sirt
83,229	سبها Sabha
110,341	الجبل الأخضر Al Gabel El Akhder
101,557	بنغازي Benghazi
1,063,265	Total المجموع

Source General Authority for Communication

المصدر: الهيئة العامة للاتصالات

إحصائية الهاتف الثابت سنة 2009
The Participant's Immovable Till, 2009.

الإجمالي Total	الهاتف الاسلكي Wireless Phone		الهاتف السلكي Wired Phone		مركز التحويل Transit Center	مفتاح المرکز
	آخرون Others	الأفراد Members	آخرون Others	الأفراد Members		
51,503	333,336	3,225	191,807	48,278	141,529	Tripoli طرابلس 21
6,249	60,871	207	39,242	6,042	21,629	Alzawia الزوية 23
5,765	46,098	471	28,239	5,294	17,859	Alqebel algharbi الجبل الغربي 24
2,409	27,485	119	19,037	2,290	8,448	Zwara زواره 25
9,616	84,824	272	46,561	9,344	38,263	Misrata مصراتة 51
5,711	47,582	174	27,866	5,537	19,716	Alkhoms الخميس 53
5,356	23,456	214	13,123	5,142	10,333	Sirt سرت 54
2,111	13,318	45	6,941	2,066	6,377	Hoon هون 57
14,176	87,381	339	50,409	13,837	36,972	Benghazi بنغازي 61
1,632	26,733	177	16,549	1,455	10,184	Tobroq طبرق 62
2,653	26,895	84	17,111	2,569	9,784	Derna درنة 63
3,132	39,316	192	24,256	2,940	15,060	Eldabla إجدابيا 64
1,809	18,610	37	10,699	1,772	7,911	Al Marj المرج 67
2,305	29,704	198	16,264	2,107	13,440	Albidda البيضاء 69
6,448	76,781	295	43,996	6,153	32,785	Sabha سبها 71
120,875	942,390	6,049	552,100	114,826	390,290	Total المجموع

Source: General Authority for Communication

المصدر: الهيئة العامة للاتصالات

عدد مشتركى المدار الجديد للهاتف المحمول (2009-2004م)
Number of Madar Mobile Phone Participant's , (2004-2009)

المشاركين Participant's	السنة Year
180,211	2004
228,626	2005
251,253	2006
605,073	2007
1,250,000	2008
2,489,507	2009

Source General Authority for Communication

المصدر: الهيئة العامة للاتصالات

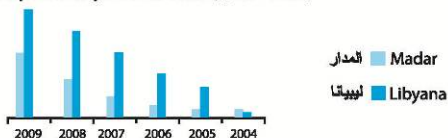
عدد مشتركى شركة ليبيا للهاتف المحمول (2009-2004م)
Number of Libya Mobile Phone Participant's Libya, (2004-2009)

المشاركين Participant's	السنة Year
138,827	2004
925,491	2005
3153,804	2006
4,700,945	2007
5,976,762	2008
6,980,539	2009

Source General Authority for Communication

المصدر: الهيئة العامة للاتصالات

مشتركى ليبيا والمدار للهاتف المحمول للسنوات (2009 - 2004)
Participant's Labyana and Madar , (2004-2009)



الخدمات البريدية (البريد حسب الايام لمدة 2009م)
International Post Services by Months, 2009.

الرقم الترتيب Fast Mail	الرقم مئات	الرقم مئات	الرقم مئات	الرقم مئات	الرقم مئات	الرقم مئات	الرقم مئات	الرقم مئات	الشهر Months
259	234	258	275	3241	3387	209598	134618	Jan	اي انار
236	209	323	227	3618	2758	78929	292527	Feb	الينوار
182	254	353	202	2508	3805	203347	94415	March	الربيع
250	168	347	247	2884	2892	178125	86712	April	الاطير
327	222	331	266	2652	3238	189883	92444	May	الما
315	215	229	275	2119	2514	173503	85814	June	الصف
291	214	117	245	3506	3103	187231	89680	July	الاصر
340	190	205	322	3594	2616	183226	84937	August	الاطيرال
228	170	200	229	1983	2380	214540	84818	Sep	الاطارح
309	252	200	268	2482	3328	205557	92499	Oct	الاصور
369	337	288	242	2708	3083	172645	78890	Nov	الاصرت
296	297	224	320	2231	3141	207617	107815	Dec	الاطارين
3402	2762	3075	3118	33526	36245	2,204201	1,325169	Total	الاطارحالي

Source General Authority for Communication

المصدر: الهيئة العامة للاتصالات

عدد مكاتب البريد والبريد فيها واجتث مرتباتهم ومناطق البريد حسب الشبكات (2009م)
 Number of post of Fices Workers Their Wages and post Boxes by Shabia ,2009

Centers of Mahl Services	مناطق البريد Mail Boxes	اجمالي اليرت والاجر Wages	العاملة Workers	المكاتب Offices	مركز الخدمات البريدية
Tripoli	43802	1,360800	378	63	طرابلس
Al Gabel Garbing	5514	489600	136	40	الجبل الغربي
Sabha	5982	489600	136	32	سبها
Sirt Gurf	9005	360000	100	32	خليج سرت
Benghazi	10940	417600	116	19	بنغازي
Al Gabel Akhder	5500	532800	148	28	الجبل الأخضر
Total	80743	3,650,400	1014	214	الجموع

Source General Authority for Communication

المصدر: الهيئة العامة للاتصالات

مصارف تونس البريدية حسب المندوبيات 2009
Saving post Offices by Shabiat ,2009

Centers of Mahl Services	Deposits		Deposits		مركز المندوبيات (البريدية)
	القيمة (دينار)	العمليات	القيمة (دينار)	العمليات	
	Value D-L	No Transaction	Value D-L	No Transaction	العمليات
Tripoli	-	-	-	-	1501
Al Gabel Garbing	-	-	35.500	2	439
Sabha	-	-	-	-	94
Sirt Gurf	-	-	-	-	28
Benghazi	-	-	-	-	334
Al Gabel Akhder	125.000	2	25.000	1	536
Total	125.000	2	60.500	3	2932

Source General Authority for Communication

المندوبيات البريدية العاملة بالمندوبيات

قيمة الطوابع حسب الشعبيات 2009م
Value of Stamps by Shabia During ,2009

Value D-L

القيمة (دينار)

Centers of Mahl Services	القيمة (دينار) Value D-L	مركز الخدمات البريدية
Tripoli	42,231.478	طرابلس
Al Gabel Garbing	3,677.450	الجبل الغربي
Sabha	71,520.720	سبها
Sirt Gutf	16,251.150	خليج سرت
Benghazi	20,421.550	بنغازي
Al Gabel Akhder	3,790.950	الجبل الأخضر
Total	157,893.298	المجموع

Source General Authority for Communication

المصدر الهيئة العامة للاتصالات

معاملات اشتراكات ADSL خلال الفترة (2008 - 2009)م

Contributions Of ADSL , (2008-2009)

2009	2008	البيان Category
9464	16932	طرابلس Tripoli
1562	4586	بنغازي Benghazi
641	10	مصراة Misrata
578	520	الزاوية Alzawia
594	482	سبها Sabha
273	343	سرت Sirt
402	907	طبرق Tobroq
376	673	البيضاء Albidida
351	0	اجدابيا Ejdabia
314	291	راس لانوف Raslanof
176	230	زواة Zwara
311	259	الخمس Alkhoms
86	125	البريقة Albrega
747	355	درنة Derna
158	222	صبراتة Sabratha
193	172	صرمان Srman
196	158	المرج AL Marj
199	223	زليطن Zliten
205	182	غريان Garian
16826	26670	الاجمالي Total

Source General Authority for Communication

المصدر: الهيئة العامة للاتصالات



المواصلات
Transportation

الجسور أمثلها وارتفاعها على الطرق السطحي 2009 م The Load and Height of Bridges on Costal Road 2009

Bridge Type	العدد Number	نوع الجسر
Hanged with Cables	1	جسر معلق بجواريل
Less than 10 Meters	52	جسور طولها جوهها اقل من 10 متر
More than 10 Meters	41	جسور طولها جوهها اكبر من 10 متر
High Bridges Cross the Costal Road	8	جسور طويلة تتخطى بالطريق السطحي

Source Information Center of the General People Committee and transport conductors

مركز المعلومات والبيانات العامة والبنية التحتية للنقل

أطوال شبكة الطرق الخارجية (كم) حسب أنواعها لسنة 2009م Lengths of Roads In (KM) By Type 2009

الاجمعيه Total	طرق زراعية ولزائحية Agricultural and a Sub-Roads	طرق رئيسية Main Road	السنة Year
33,529	18,386	15,143	2009

Source Information Center of the General People Committee and transport conductors

مركز المعلومات والبيانات العامة والبنية التحتية للنقل

حركة البضائع والتخزين بالقرنبي التابعة للمصاحبة خلال السنة 2007 - 2009
The Motion of Storing and Delivery in Ports 2007 - 2009

الميناء Port	سنة 2007	2008	2009	سنة 2007 Amount of Commodity	2008	2009	سنة 2007 Amount of Bulk Cargo Grade	2008	2009	سنة 2007 Amount of Packed Goods	2008	2009	سنة 2007 Amount of Conveyed Commodity	2008	2009	عدد السفن Ships No	سنة 2007	2008	2009	
البيضاء Tilpoull	551	819	754	1,263	139,961	1,250,776	537,207	236,308	27,5015	336,459	928,773	11,20282	443,033	512	538	754	512	538	512	
البيضاء Benghazi	204	129	280	0	2303	184,186	0	289,058	364,257	7,840	77,387	215,222	9,090	280	280	280	129	204	280	
البيضاء AlKurnas	127	99	102	46336	3850	0	35,162	0	0	3,400	144,221	113,300	83,412	102	99	102	99	127	102	
البيضاء Brega	50	140	112	143	0	5,282	0	9,225	28142	36,048	25,678	28917	88,740	112	140	140	50	140	112	
البيضاء Derna	59	70	81	72150	0	0	0	500	1000	0	41,483	25,459	60,437	81	70	81	70	59	81	
البيضاء Ras Lanuf	15	71	156	0	46808	189,419	20,633	22,648	7215	24,719	65,640	67,946	1,016	156	156	71	15	71	156	
البيضاء Tobruk	41	35	13	8880	10900	2,198	0	1,000	1500	0	21,585	35,200	102,996	13	35	35	41	35	13	
البيضاء Zuara	-	-	-	5,000	-	-	-	-	-	-	-	-	-	-	-	-	-	-	-	-
البيضاء Misrata	-	-	-	-	-	124,571,794	-	6,027,054	-	-	1,189,891	-	-	-	-	-	2,095	-	-	-
إجمالي Total	1,685	1,875	4131	162,879	1,825,718	1,267,891,190	911,845	674,5914	688,365	728,523	444,3547	2,735,926	1,269,716	1,875	1,685	4131	1,875	1,685	4131	

Source: Information Center of the General People Committee and Transport Conductors

مركز المعلومات العامة واللوجستيات والنقل

حركة الحاويات المنقولة لسنة 2007 - 2009 م
The Motion of Conveyed Containers 2007 - 2009

عدد الحاويات المنقولة بالبحر No of Conveyed Containers	عدد الحاويات المنقولة 40 قدم Number of Conveyed Containers 40 FT			عدد الحاويات المنقولة 20 قدم No of Conveyed Containers 20 FT			اسم المنطقة Port
	2009	2008	2007	2009	2008	2007	
36,288	46,104	29,087	20,274	23,021	14,660	16,014	تريبول Tripoli
31,541	36,149	28,564	15,606	17,878	12,901	15,935	بنغازي Benghazi
25,890	12,304	15,181	14,086	6,299	7,802	11,804	الكفرة AlKufra
1,348	1,100	708	317	366	247	1,031	بريغا Brega
152	11	474	58	10	109	94	دerna Derna
153	112	200	33	41	61	120	راس لانوف Ras Lanuf
176	20	0	96	6	0	80	طبرق Tobruk
0	0	0	0	0	0	0	زوارق Zuara
132,765	-	-	84,262	-	-	35,901	الجزيرة Mistrata
228313	95,800	74,214	134732	47,621	35,780	80970	إجمالي Total

Source: Information Center of the General People's Committee and Transport Conductors

مركز المعلومات العامة واللجنة الشعبية العامة وناقلي النقل

حركة الحاويات الممتلئة والفرجة 2009 - 2007
Motion of Shipped Empty Containers 2007 - 2009

الميناء Port	عدد الحاويات الممتلئة المرسلة No of Shipped Full Container Total			عدد الحاويات الفارغة المرسلة No of Shipped Empty Container 40 ft			عدد الحاويات الممتلئة المرسلة No of Shipped Full Container 40 ft			عدد الحاويات الفارغة المرسلة No of Shipped Empty Container 20 ft			عدد الحاويات الممتلئة المرسلة No of Shipped Full Container 20 ft					
	2009	2008	2007	2009	2008	2007	2009	2008	2007	2009	2008	2007	2009	2008	2007			
تريبولي Tripoli	36,875	37,158	21,964	605	984	675	20,595	21,022	10,427	283	485	337	16,280	7650	11,537	372	499	338
بنغازي Benghazi	31,737	35,735	27,844	225	480	450	16,098	19,144	12,837	115	95	67	15,639	16,202	15,007	110	385	383
ألكبريت Alkubra	21,973	12,390	14,538	467	123	288	12,003	6,956	8,522	279	26	168	9,970	11,218	6,016	188	97	120
برقة Brega	1,356	916	465	0	0	0	241	382	140	0	0	0	1,115	46436	325	0	0	0
دerna	121	0	0	0	2	0	21	0	0	0	1	0	100	143	0	0	1	0
راس لانوف Ras Lanuf	43	95	198	0	0	0	21	45	51	0	0	0	22	72150	147	0	0	0
توبوك Tobruk	127	5	0	2	0	0	62	1	0	2	0	0	65	0	0	0	0	0
زليان Zlitan	0	0	0	0	2	0	0	0	0	0	0	0	8880	0	0	0	2	0
مصراتة Misrata	88,751	-	-	507	-	-	39,407	-	-	245	-	-	37,111	-	-	208	-	-
المجموع Total	180,983	86,299	65,009	1806	1,591	1,413	88,448	47,550	31,977	924	607	572	80,302	162,879	33,032	828	984	841

Source: Information Center of the General People Committee and Transport conductors

مركز المعلومات العامة واللجنة الشعبية العامة وناقلي

حركة السيارات الواردة - 2009م Motion of Imported Vehicles 2007 - 2009

الإجمالي Total	عدد السيارات الواردة Number of Imported Cars			عدد السيارات الواردة داخل حاويات Number Imported Cars in Containers			عدد السيارات الواردة على العجلات Number Imported Cars on Wheels			المدينة Port
	2009	2008	2007	2009	2008	2007	2009	2008	2007	
875	84,393	66,111	875	1,618	5,775	61,799	82,775	60,336	طرابلس Tripoli	
6,825	6,132	9,124	6,825	5,206	2,773	5,742	926	6,351	بنغازي Benghazi	
5,270	6,090	30,971	5,270	5,253	3,021	8,591	837	27,950	الكناس Al Kurnas	
0	37	44	0	0	0	48	37	44	البريد Brega	
0	7,956	95	0	0	0	10,200	7,956	95	دارنا Darina	
0	0	11	0	0	2	17	0	9	ريس لانوف Riss Lanuf	
0	1,483	0	0	0	0	3,289	1,483	0	تبروك Tobrok	
0	0	3	0	0	3	0	0	0	زوارا Zuara	
12,970	-	-	12,970	-	-	46,440	-	-	مستردة Murdita	
25940	106,091	106,359	25940	12,077	11,574	136126	94,014	94,785	الإجمالي Total	

Source: Information Center of the General People Committee and transport conductors

مصدر: المعلومات في اللجنة الشعبية العامة وناقلي

حركة التنقل العام داخل وخارج الجماهيرية لسنة 2009م
Movement of public transport within and outside Libya, 2009

Total الاجمالي	مكتب بنغازي Benghazi Office	مكتب طرابلس Office Tripoli	البيان Category
5,178	1,154	4,024	الرحلات المحلية Local Tours
886	160	726	الرحلات الدولية International Flights
6,064	1,314	4,750	الاجمالي Total
11	3	8	الخطوط المحلية Local Lines
8	2	6	الخطوط الدولية International Lines
19	5	14	الاجمالي Total
164,454	46,074	218,380	الركاب المحليين Local Passenger
39,096	6,093	33,003	الركاب الدوليين International Passenger
303,550	52,167	251,383	المجموع Total

Source: information Center of the General People Committee and transport conductors

مركز المعلومات بالجبهة الشعبية العامة للمواصلات والنقل

اسطول الشركة الوطنية العامة للنقل البحري

Fleet of National General Company of Maritime Transport

الحمولة load	العدد Number	التانكات tankers
165,000 - 150,000	4	تانكات نفط خام حمولة سويس ماكس Crude oil tankers Suisse Max load
115,000 - 150,000	11	تانكة حمولة اهراماكس Tanker Ovrmaks load
46,700	2	تانكة منتجات نفطية وكيميائية متعددة الأغراض oil Products and multi-purpose chemicals tanker
29,000- 35,000	4	تانكة منتجات نفطية وكيميائية متعددة الأغراض oil Products and multi-purpose chemicals tanker
8,000	1	تانكة منتجات نفطية صغيرة الحجم Small oil Products tanker
-	2	تانكة غاز بترولي مسال صغيرة الحجم small Liquefied petroleum gas tanker -
2,118,145	24	الاجمالي Total

Source :Information Center of the General People Committee and transport conductors مركز المعلومات بالهيئة العامة للمواصلات والنقل

الاسطول حسب الاسم ونوع و حجم الحمولة والشركة المالكة وسنة البناء لسنة 2009

Fleet By Name, Type , Amount Of Load The Owner And The Year Of Constructing 2009

حجم الحمولة size of load	سنة البناء year of constructure	الشركة المالكه owner	نوع الحمولة type of load	الاسم Name
3210	1996	الشركة الوطنية العامة للنقل البحري General National Company for Maritime Transport	نقل حبوب	Tazerbo تازيرو
4392	1992	الشركة الوطنية العامة للنقل البحري General National Company for Maritime Transport	نقل حبوب	Alfahd التحمدي
8955	1997	الشركة الوطنية العامة للنقل البحري General National Company for Maritime Transport	منتجات	Mashouda مكشودة
34647.7	2004	الشركة الوطنية العامة للنقل البحري Libyan Company for Maritime Transport Co., Ltd.	منتجات	Anwar Libya انوار ليبيا
34647.7	2004	الشركة الوطنية العامة للنقل البحري Libyan Company for Maritime Transport Co., Ltd.	منتجات	Anwar Africa انوار افريقيا
112679	2002	الشركة الوطنية العامة للنقل البحري Libyan Company of transport across the ocean	نقل حبوب	Gordhabya الغردية
112679	2002	الشركة الوطنية العامة للنقل البحري Libyan Company for the transfer of oil, Ltd.	نقل حبوب	Ben betouta بن بيتوتة
112679	2002	الشركة الوطنية العامة للنقل البحري Libyan Company for the transfer of oil, Ltd.	نقل حبوب	Intesar التيسار
105215	2004	الشركة الوطنية العامة للنقل البحري Libyan Company for the transfer of oil, Ltd.	نقل حبوب	Alkafra الكافرة
105215	2004	الشركة الوطنية العامة للنقل البحري Libyan Company for the transfer of Petroleum Ltd	نقل حبوب	Alshaheda الشاهدة
149900	2007	شركة خليج صومال للبحر Company of the Gulf of Somalia	نقل حبوب	Libya ليبيا
160391	2008	شركة هامبرال للبحر Hannibal Navigation Company Ltd.	نقل حبوب	Aisha ايشة
115917.4	2008	شركة ايمار البحر Co. Ltd. Libyan searces	نقل حبوب	Alyarmout الارموت
115917.4	2008	شركة ايمار البحر High Seas Shipping Co., Ltd.	نقل حبوب	Bader بن
114858	2007	شركة ايمار البحر High Seas Shipping Co., Ltd.	نقل حبوب	Alhani الهاني
114858	2006	شركة فيلادلفيا Philadelphia Co.	نقل حبوب	Sameza Alkhalaj سمرة الخلاج
115000	2008	شركة افريكا تانكر للتجارة البحرية Africa Tanker Shipping Ltd.	نقل حبوب	Alqadoya القاصدة
115577	2007	شركة افريكا تانكر للتجارة البحرية Africa Tanker Shipping Ltd.	نقل حبوب	Aljalaa الجلال
46925	2009	شركة ايمار البحر Libyan Marine Range Ltd.	نقل حبوب	Miteega ميتعة
46925	2009	شركة ايمار البحر Company gman Mezin Range Ltd.	نقل حبوب	Gurtajama الغرتجة
28987	2006	شركة افريكا تانكر للتجارة البحرية Africa Tanker Shipping Ltd.	نقل حبوب	Anwar alasser انوار الasser
28987	2005	شركة افريكا تانكر للتجارة البحرية Africa Tanker Shipping Ltd.	نقل حبوب	anwar Khaloaj انوار الخلاج
164787	2009	شركة افريكا تانكر للتجارة البحرية Africa Tanker Shipping Ltd.	نقل حبوب	Azqekah الزقكة
164787	2009	شركة افريكا تانكر للتجارة البحرية Africa Tanker Shipping Ltd.	نقل حبوب	Barbrossia باربروسيا

Source Information Center of the General People Committee and transport conductors

مركز المعلومات بالبحر العامة للمعلومات والنقل

عدد حوادث المرور والجرح والمخالفات المسجلة خلال عامي (2008-2009) مسجحي
 Number of Registered Traffic Accidents ,faults ,and Violations, (2008-2009)

المؤشر Indicator	2009	2008	البيان Category	
+81	1885	1804	حوادث Accidents	القتل Killing
-31	2301	2332	اصحاب Persons	
+182	4120	3938	حوادث Accidents	الإصابات البليغة Serious Injury
+367	6791	6424	اصحاب Persons	
-337	3003	3340	حوادث Accidents	الإصابات البسيطة Simple Injuries
+37	7338	7301	اصحاب Persons	
+386	4656	4270	حوادث الأضرار Damage Accidents	
+312	13664	13352	حوادث Accidents	المجموع Total
+373	16430	16057	اصحاب Persons	

+2006	20668	18662	المركبات المتضررة Damaged Cars
+3714719	31597798	27883079	قيمة الأضرار (د/ل) Damage Amount (L.D)
-19472	144332	163804	الجرح المسجلة Registered Faults
-39537	341694	381231	المخالفات المسجلة Registered Violations
-1987	33483	35470	السيارات المحجوزة The kept Cars

Source: General Administration of Traffic and Authorizations

المصدر: الإدارة العامة للمرور والترخيص

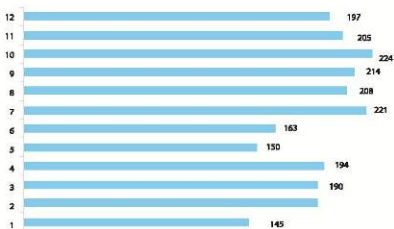
وفيات حوادث المرور لسنة 2009 مسيحي

Traffic Accidents deaths in 2009



وفيات حوادث المرور حسب الاشهر لسنة 2009 مسيحي

Traffic Accidents deaths by Month in 2009



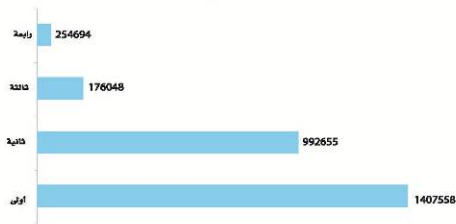
رخص القيادة وفئاتها المسجلة للسنوات (2005 - 2009) مسيحي
Registered driving Licenses and their categories , (2005 - 2009)

المجموع Total	رابعة ب Furth B	رابعة أ Furth A	ثالثة Third	ثانية Secand	أولى ب First B	أولى أ First A	البيان Category
2218134	25493	14183	154423	803583	1218193	2259	2005
2301064	26772	14262	159521	858438	1239561	2510	2006
2434347	30146	15156	165789	921968	1298529	2759	2007
2479846	34769	15533	168812	939350	1318389	2993	2008
2630955	38121	16573	176048	992655	1404396	3162	2009

Source: General Administration of Traffic and Authorizations

المصدر: الإدارة العامة للمرور والتراخيص

رخص القيادة وفئاتها المسجلة لسنة 2009 مسيحي
Driver's licenses and categories Recorded , 2009




عدد السيارات التي على اختلاف أنواعها المسجلة والسيارات التي تم تسجيلها وإعادة تسجيلها (2005-2009)
 Number of All Registered and Renumbered by Vehicles Different Types, (2005-2009)

العام Total	سيارات Winchets Automobiles	جرار زراعي Tractor	سيارة جرار Traction Lorry	سيارة مصفوفة Trailer Truck	سيارة ركاب Public Taxi	سيارة نقل Truck	سيارة خاصة Private Car	سيارة ثالثة Motorcycle	الفئة Category
1310530	9227	2072	11848	21617	54307	253674	957226	559	2005
1508359	10081	2165	13193	24288	61360	289718	1106894	660	2006
1826533	13600	2723	17204	30874	72827	345099	1343422	784	2007
2052679	17126	2983	24334	36790	77320	367824	1525429	873	2008
2289763	25144	3546	32838	44786	80967	398080	1703362	1040	2009


Source: Administration of Traffic and Authorizations

المصدر: إدارة التسجيل والمرور والسياس

عدد السيارات الخاصة للتسيارات (2005-2009)
 Number of private cars for the years (2005-2009)



عدد المركبات الآلية على اختلاف أنواعها المسجلة والمعاد ترقيمها لسنة 2009 مسيحي
Number of All Registered and Renumbered vehicles by Different Types,2009



حوادث المرور حسب الشبليات لسنة 2009 مسيحي

Traffic Accidents by Shabiat,2009

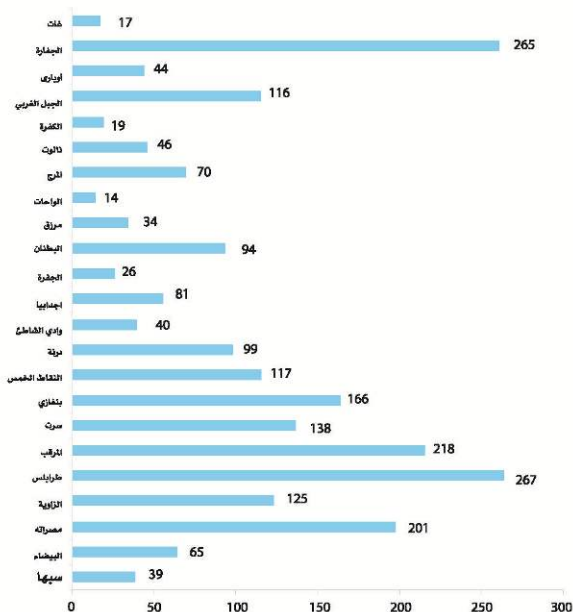
المجموع Total		حوادث الأضرار Damage Accidents	الإصابات البسيطة Simple Injuries		الإصابات البليغة Serious Injury		القتل Killing		الشبليات Shabiat
أشخاص Persons	حوادث Accidents		أشخاص Persons	حوادث Accidents	أشخاص Persons	حوادث Accidents	أشخاص Persons	حوادث Accidents	
136	149	47	28	23	69	49	39	30	سبها Sebha
235	171	45	69	34	101	53	65	39	البيضاء Albaidh
1480	1025	210	620	282	659	359	201	174	مصراته Misurata
873	533	65	651	285	97	73	125	110	الزاوية Zawia
2304	3068	1576	1076	523	961	728	267	241	طرابلس Tripoli
1136	729	94	497	220	421	237	218	178	المرقب ALMargheb
521	239	0	81	17	302	125	138	97	سرت Sirt
2670	3092	1546	1302	543	1202	858	166	145	بنغازي Benghazi
1331	787	82	566	191	648	411	117	103	النقاط الخمس ALNikah ALkhamas
276	115	13	62	4	115	27	99	71	درنة Derna
135	70	12	35	4	60	19	40	35	وادي الشاطئ Wadi ALShati
518	387	118	242	125	195	93	81	51	اجدابيا Ajdabia
111	177	128	43	8	42	16	26	25	الجفر ALJoufra
500	366	89	191	90	215	119	94	68	البيضان AL Batnan
237	99	0	89	22	114	48	34	29	مرزق Murzuk
97	96	42	47	22	36	20	14	12	الواحات ALWahat
506	213	17	263	61	173	83	70	52	المرج AL Marj
202	115	11	90	31	66	37	46	36	نالوت Nalut
83	64	11	33	18	31	17	19	18	الكفرة ALKufra
1134	638	118	628	215	390	209	116	96	الجبل الغربي ALGabal ALGharbi
244	149	31	94	41	106	43	44	34	أوباري Obari
1581	1319	382	559	217	757	490	265	230	الجفارة joufra AL
120	63	19	72	27	31	6	17	11	غات Ghat
16430	13664	4656	7338	3003	6791	4120	2301	1885	المجموع Total

Source: General Administration of Traffic and Authorizations

المصدر: الإدارة العامة للمرور والترخيص

وفيات حوادث المرور حسب الشعبيات لسنة 2009 مسيحي

Traffic Accidents Deaths by Shabiat in 2009



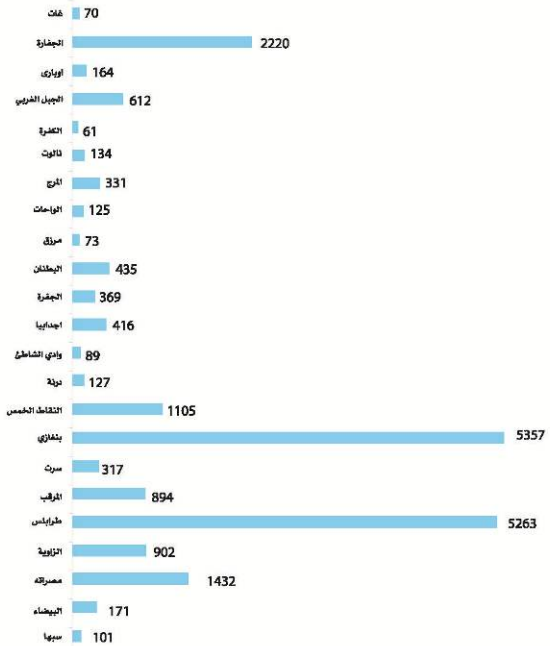
المركبات المتضررة والجرح والمخالفات حسب الشبقيات لسنة 2009 مسيحي
Damaged Cars , Fautes and violations by Shabiat , 2009

السيارات المحفوظة The kept Cars	المخالفات المسجلة Registered Violations	الجرح المسجلة Registered Fautes	قيمة الأضرار Damage Amount	المركبات المتضررة Damaged Cars	الشمبية Shabiat
2297	4350	2206	681600	101	سبها Sebha
2909	4776	1325	227000	171	البيضاء AlBaidh
2062	18310	10253	2333250	1432	مصراته Misurata
2107	25907	13433	509500	902	الزاوية Zawia
3371	33650	34035	5819650	5263	طرابلس Tripoli
1074	40662	14551	2085700	894	المرقب ALMargheb
3407	23331	1294	2630000	317	سرت Sirt
6873	51312	31068	5357000	5357	بنغازي Behghazi
193	8323	2571	2425155	1105	النقاط الخمس ALNikah Alkhams
43	6414	577	525000	127	دerna
218	767	436	337200	89	وادي الشاطئ Wadi ALShati
1311	4656	1759	1192860	416	اجدابيا Ajdabia
12	715	919	631150	269	الجفرة ALJouffra
2221	34739	234	849930	435	البطنان AL Batnan
214	2579	905	147600	73	مرزق Murzuk
32	518	106	287300	125	الواحات ALWahat
478	3159	425	1022650	331	المرج AL Marj
185	2447	305	462250	134	نالوت Nalut
289	416	470	500500	61	المكفرة ALKufra
648	18407	1963	883520	612	الجبل الغربي ALGabal ALGharbi
278	998	550	610700	164	اوباري Obari
2992	54247	24831	1928013	2220	الجضارة AL Joufra
269	1011	116	150270	70	غات Ghat
33483	341694	144332	31597798	20668	Total المجموع

Source: General Administration of Traffic and Authorizations

المصدر: الإدارة العامة للمرور والتراخيص

المركبات المتضررة حسب الشبهيات لسنة 2009
 Damaged Cars by Shabiat , 2009 مسيحي



حالات المرور المسجلة حسب الشهر لعام 2009
Registered Traffic Accidents by Months, 2009

العدد Total	حالات Accidents	حالات Accidents	إصابات بسيطة Simple Injuries		إصابات خطيرة Serious Injury		قتل Killing		الإجمالي Total
			حالات Persons	حالات Accidents	حالات Persons	حالات Accidents	حالات Persons	حالات Accidents	
1188	1135	424	552	261	491	320	145	130	1
1261	1094	398	575	235	496	312	190	149	2
1335	1110	384	606	235	539	338	190	153	3
1513	1207	380	774	314	545	354	194	159	4
1304	1128	408	578	232	576	357	150	131	5
1379	1149	382	614	254	602	374	163	139	6
1487	1201	434	646	242	620	356	221	169	7
1433	1128	360	662	248	563	361	208	159	8
1313	1081	344	518	228	581	325	214	184	9
1457	1192	385	647	280	586	342	224	185	10
1354	1065	341	576	223	573	340	205	161	11
1406	1174	416	590	251	619	341	197	166	12
16430	13664	4656	7338	3003	6791	4120	2301	1885	Total

Source: General Administration of Traffic and Authorizations

المصدر: الإدارة العامة للمرور والتراخيص

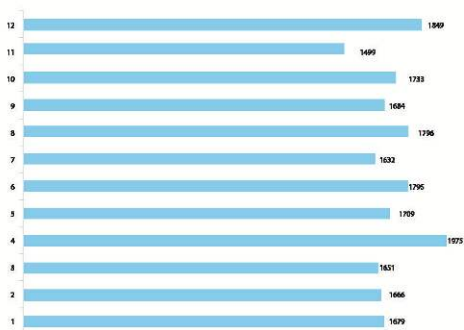
المركبات المتضررة والجرح والمخالفات حسب الأشهر لسنة 2009 مسيحي
 Damaged Cars , Faults and violations by Month ,2009

السيارات المحبوزة The kept cars	المخالفات المسجلة Registered Violations	الجرح المسجلة Registered Faults	قيمة الأضرار Damage Amount	المركبات المتضررة Damaged Cars	الأشهر Months
2299	28305	9613	2781930	1679	1
2643	21849	9847	2416415	1666	2
2965	22203	11064	2960770	1651	3
3201	29385	11793	2697300	1975	4
3106	30001	8472	2208670	1709	5
2716	31716	14363	2742521	1795	6
3130	37104	16406	2635680	1632	7
2286	25732	12526	2663670	1796	8
2071	22165	8970	2755092	1684	9
3293	32941	17495	2759080	1733	10
2978	34827	12482	2442860	1499	11
2795	25466	11301	2533810	1849	12
33483	341694	144332	31597798	20668	المجموع Total

Source: General Administration of Traffic and Authorizations

المصدر: الإدارة العامة للمرور والتراخيص

المركبات المتضررة حسب الأشهر لسنة 2009 مسيحي
Damaged Cars by Month ,2009




الأرقام المميزة للشعبيات المعمول بها في اللوحات المعدنية للمركبات الإلية
The Number Given to Shabiat Used in Numbering the Licence Numbers

Shabia	رقم التمييز Classification No.	الشمية
Sabha	.1	سبها
Al Gebel Alakdar	.2	الجبيل الأخضر
Musrata	.3	مصراته
Alzawia	.4	الزاوية
Tripoli	.5	طرابلس
Alkumas	.6	الخمس
Sirt	.7	سرت
Benghazi	.8	بنغازي
Alnekat Alkams	.9	النقاط الخمس
Darna	.10	درنة
Shati	.11	الشاطئ
Ajdabia	.12	إجدابيا
Aljufra	.13	الجفرة
Albatnan	.14	البطنان
Murzuk	.15	مرزق
Alwahat	.16	الواحات
Gadamis	.17	كدامس
Almarj	.18	المرج
Nalut	.19	نالوت
Alkufra	.20	الكفرة
Gharian	.21	غريان
Yefern	.22	يفرن
Wadi Alhaiah	.24	وادي الحياة
Jfara	.25	سهل جفارة
Subrata & Sorman	.26	صبراتة صorman
Tarhona & Msallata	.27	ترهونة مسلاتة
Ben Wallid	.28	بنى وليد
Algoba	.29	الغبة
Alhezam Alakhdar	.30	الحزام الأخضر
Mezda	.31	مزدة
Ghat	.32	غات

Source: General Administration of Traffic and Authorizations

المصدر: الإدارة العامة للمرور والترخيص



الثقافة

Culture

التطور العددي للمراكز الثقافية والمكتبات خلال الفترة 1975 - 2009
Numerical Development of Cultural Centers and Libraries
During the Period 1975 - 2009

عدد المراكز الثقافية والمكتبات Cultural Centres and Libraries	السنة year
23	1975
57	1980
89	1985
250	2009

Source: Cultural Documentation, Data, and Research Centre

المعهد العربي للدراسات والبحوث الثقافية والفنون

التطور العددي للمسارح خلال الفترة 1975 - 2009
Numerical Development of Theaters During the Period 1975 - 2009

عدد المسارح Theaters	السنة year
4	1975
7	1980
20	1985
47	2009

Source: Cultural Documentation, Data, and Research Centre

المعهد العربي للدراسات والبحوث الثقافية والفنون

التطور العددي لنور العرض خلال الفترة 1985 – 2009
Numerical Development of Cinemas 2009

عدد المسارح Theaters	السنة year
12	1985
51	2009

Source: Cultural Documentation, Data, and Research Centre

المصدر: مركز البحوث والدراسات والتوثيق الثقافي والإعلامي

القنوات الفضائية المرئية 2009
Television Satellite Channels 2009

القناة Channel	رقم
Libya Sports Channel (1) قناة ليبيا الرياضية (1)	1
Libya Sports Channel (2) قناة ليبيا الرياضية (2)	2
Badeel قناة البديل	3
Hidaya قناة ليبيا الهدايا	4
Jamahirya قناة الجماهيرية	5
Shababya قناة الشبابية	6
Tawassel قناة التواصل	7
2 Jamahirya قناة الجماهيرية	8

Source: Cultural Documentation, Data, and Research Centre

المصدر: مركز البحوث والدراسات والتوثيق الثقافي والإعلامي

القنوات المسموعة المرئية 2009
Satellite Channels, Television, and Radio 2009

القناة Channel	رقم
Jamahirya Radio قناة إذاعة الجماهيرية المسموعة	1
Holly Quraan اذاعة القرآن الكريم	2
Tradition Radio قناة التراثية المسموعة	3
Shababya قناة الشبابية المسموعة	4
FM قناة الليبية المسموعة	5

Source: Culture Documentation, Data, and Research Centre

المصدر: مركز التوثيق والبحث والتدريب الثقافي الليبي

عدد المطبوعات الصادرة لعام 2009م
Number of Issued Publications, 2009.

المطبوعات الصادرة Issued Publications	النشرات News	المجلات Magazines	الصحف Papers	المطبوعات الصادرة
Daily	-	-	6	يومية
Weekly	-	1	8	اسبوعية
Bi-Monthly	-	1	29	نصف شهرية
Monthly	2	20	23	شهرية
Two Months	-	1	-	شهرين
Seasonal	5	19	3	فصلية
Quarterly	-	1	-	ربع سنوية
Biannual	1	7	-	نصف سنوية
Annually	-	5	-	سنوية
Periodical	1	3	-	دورية
Total	9	58	66	المجموع

Source: Culture Documentation, Data, and Research Centre

المصدر: مركز التوثيق والبحث والتدريب الثقافي الليبي

المطبوعات والاذاعات المحلية بالشعبيات لسنة 2008م
Local Publications And Radios in Shbiat During 2008.

Paper Name اسم الصحيفة	Local Radio Name اسم الاذاعة المحلية	الشعبية Alshabiya
Shatt and Tripoli الشمطوطيريس للأعلان for Advertisement	طرابلس Tripoli	طرابلس Tripoli
Benghazi News اخبار بنغازي	بنغازي Benghazi	بنغازي Benghazi
الشرارة Al sharara	سبها Sebha	سبها Sebha
القرضابية Algordabia	سرت Sirt	سرت Sirt
اخبار الكفرة Alkofra News	الكفرة Alkofra	الكفرة Alkofra
الجماهير Aljamahir	مصراتة Mussrata بن قايث Ben Walid	مصراتة Mussrata
The Green Mountain الجبل الاخضر	الجبل الاخضر AL Gebel Alakhdar	الجبل الاخضر AL Gebel Alakhdar
الاشلال Alshalal	درنة Derna	درنة Derna
Batnan News اخبار البطنان	البطنان Batnan	البطنان AL Batnan
Ejdabia News اخبار اجدابيا	اجدابيا Ejdabia	اجدابيا Ejdabia
ALwihat News اخبار الوحات	الوحدات ALwihat	الوحدات ALwihat
المرقب Almergeb	المرقب Almergeb تارحونة Tarhouna	المرقب Almergeb
الجبل الغريري Aljabal Algahrpi	الجبل الغريري Aljabal Algahrpi	الجبل الغريري Aljabal Algahrpi
	جادو Gado	جادو Gado
النقاط الخمس Alnegatt Alkhams البراية الخضراء Alraia Alkhadraa	النقاط الخمس Alnegatt Alkhams الزواوية Al zawia	النقاط الخمس Alnegatt Alkhams
نالوت Alasala Nalout الاصالة/ نالوت	نالوت Nalout	نالوت Nalout
البيداء/ غدامس Albiedaa Ghodames	وادي الشاطي Wadi Alshatti	وادي الشاطي Wadi Alshatti
واي الشاطي Wadi Alshatti	واي الشاطي Wadi Alshatti	واي الشاطي Wadi Alshatti
اكاكوس Akakos	غات Ghat	غات Ghat
Ressalet Alsharaa رسالة الصحراء	مرزق Murzuk	مرزق Murzuk
وادي الحياة Wadi ALHaya	وادي الحياة Wadi ALHaya	وادي الحياة Wadi ALHaya
جفارة jafara	جفارة jafara	جفارة jafara
الجفرة Al joufra	الجفرة Al joufra	الجفرة Al joufra
المرج ALMarj News	المرج ALMarj	المرج ALMarj

أسم المطبوعات اليومية التي تصدرها الهيئة العامة للصحافة
 The Names of Daily Published by General Authority of Press

Category	البيان
Alshams News Paper	صحيفة الشمس
Jamahiriya News Paper	صحيفة الجماهيرية
Alfajer Aljadeed News Paper	صحيفة الفجر الجديد

Source: Cultural Documentation, Data, and Research Center

المصدر: مركز التوثيق والبحث في التراث والثقافة

المراكز الثقافية العاملة بالجمهورية حسب الشعبيات 2009
Cultural Centres in Jamahiriya By Shablat2009

عدد المراكز Number of Centres	الشعبية Shablat
28	الجبل الغربي AlJabal Algahrpi
3	وادي الحياة Wadi ALHaya
22	نالوت Nalut
1	الجفرة Aljoufra
10	النقاط الخمس Alnegatt Alkhams
8	طرابلس Tripoli
4	الجبل الاخضر AlGebel AlAkhdar
4	المرج AlMarj
6	بنغازي Benghazi
1	البيطنان ALBatnan
14	مصراته Misurata
14	المرقب ALMergheb
5	الواحات ALWahat
3	سرت Sirt
2	غات Ghat
3	سبها Sebha
12	مرزق Murzuk
3	وادي الشاطي WadiELshati
8	الزاوية ALZawia
19	الجفارة ALJafara
1	درنة Derna
171	Total المجموع

Source: Cultural Documentation ,Data, and Research Centre

المصدر: مركز البحوث والمعلومات والتوثيق الثقافي والإعلامي



الأوقاف
Al -Awqaf

العمالون بالهيئة العامة للأوقاف وشؤون الزكاة حسب طبيعة العمل لسنة 2009
Workers at Awqaf General Authority And Zakah Affairs , 2009

العدد Number	فئة العاملین Registered	
4426	Imam's	أئمة مساجد
3853	Speakers	الخطباء
5499	Servant's	القيّمون
656	Supervisor's	المتابعون
620	Preacher's	الوعاظ
8510	Teachers In Holy Quran Centers	المدرسون والمدرسات بمراكز تحفيظ القرآن الكريم
287	Reserve	الاحتياط
704	Sheikh of Sufi angles	شيوخ الزوايا الصوفية
24555	Total	المجموع

Source : Information Center of Social Affair

المصدر: مركز المعلومات العامي للشؤون الاجتماعية

مراكز التحفيظ والعمالين بها لسنة 2009
Holy Quran Centers and the Employees , 2009

المشرفين Moderators	الموجهين Counselors	الطلبة Students	المدرسين Teachers	مراكز التحفيظ Holy Quran Centers	البيان Category
233	98	203130	8510	3094	العدد Number

Source : Information Center of Social Affair

المصدر: مركز المعلومات العامي للشؤون الاجتماعية

المساجد والعمالين بها لسنة 2009
Mosques and the Employees , 2009

المتابعون Supervisor's	القيّمون Servant's	الوعاظ Preacher's	الخطباء Sparker's	الأئمة Imam's	المساجد Mosques	البيان Category
671	639	3972	4413	5668	4564	العدد Number

Source : Information Center of Social Affair

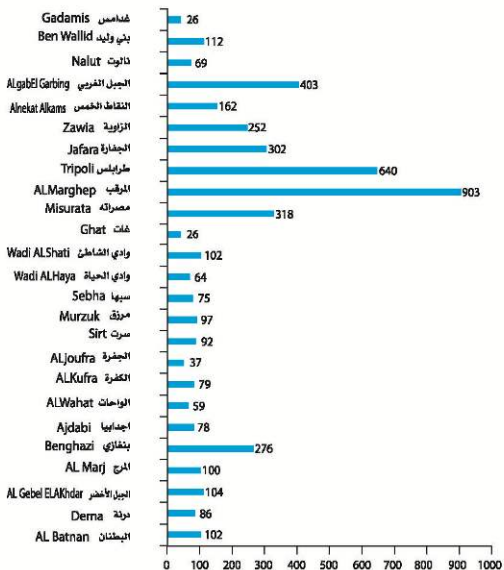
المصدر: مركز المعلومات العامي للشؤون الاجتماعية

عدد المساجد والعاملون بها حسب الشبليات لسنة 2009 مسيحي
Registered Mosques and the Workers by Shabia , 2009

التابعين Supervisor's	القيمين Servant's	الوعاظ Preacher's	الخطباء Sparker's	الأئمة Imam's	المساجد Mosques	الشبليات Shablat
19	111	13	104	102	102	البطنان
26	175	18	94	85	86	درنة
17	140	21	105	104	104	الجبل الأخضر
16	123	7	111	100	100	المرج
30	298	46	293	276	276	بنغازي
10	102	15	80	78	78	اجدابيا
5	58	5	39	50	59	الوحدات
9	80	10	73	79	79	الكفرة
5	39	5	25	37	37	الجفرة
18	123	12	81	69	92	سرت
12	156	24	66	97	97	مرزق
27	119	22	50	71	75	سبها
23	86	11	42	64	64	وادي الحياة
17	154	22	73	102	102	وادي الشاطئ
7	33	9	17	26	26	غات
32	322	33	258	309	318	مصراته
110	1161	91	761	903	903	المرقب
123	727	76	513	629	640	طرابلس
35	340	31	290	290	302	الجفارة
35	337	46	241	213	252	الزاوية
22	224	31	155	162	162	النقاط الخمس
39	486	57	334	360	403	الجبل الغربي
19	105	15	48	69	69	نالوت
12	147	13	95	112	112	بني وليد
3	22	6	24	26	26	غدامس
671	5668	639	3972	4413	4564	المجموع

Source : Information Center of Social Affair

المصدر: مركز المعلومات الاجتماعي



عدد المدرسون والطلاب بمراكز تخفيظ القرآن الكريم حسب الشعبيات لسنة 2009م
Number of Teacher And Student in the Holy Quran Centers by Shabia , 2009

المشرفين Moderators	الموجهين Counselors	المدرسون Teachers	الطالبة Student	مراكز التخفيظ Holy Quran Centers	الشعبيات Shablat
10	9	98	4000	80	AL Batnan البطنان
9	5	78	1500	47	Derna درنة
19	3	285	2000	70	AL Gebel ELAKhdar الجبل الأخضر
10	7	75	5700	73	AL Marj المرج
13	5	450	16000	441	Benghazi بنغازي
2	1	130	2900	60	Ajdabi اجدابيا
4	2	46	900	20	ALWahat الواحات
14	5	55	1500	25	ALKufra الكفرة
6	9	110	2698	41	Sirt سرت
3	2	52	1097	19	ALJoufra الجفرة
9	6	320	8230	176	Ben Wallid بني وليد
13	4	689	18450	181	Misurata مصراته
43	27	1694	27535	429	ALMarghep المرقب
37	21	2189	61904	501	Tripoli طرابلس
8	2	560	17700	145	Jafara الجفارة
7	5	215	3500	94	Zawia الزاوية
7	2	173	10790	100	Anekat Alkams النقاط الخمس
2	1	88	1950	14	Gadamis غدامس
9	6	200	4300	43	Nalut نالوت
13	7	760	5713	183	ALgabEl Garbing الجبل الغربي
23	6	133	2100	43	Wadi ALShati وادي الشاطئ
2	9	166	4350	42	Sebha سبها
4	5	170	3810	71	Murzuk مرزق
9	1	91	2224	155	Wadi ALHaya وادي الحياة
9	4	46	2935	41	Ghat غات
345	154	8873	213786	3094	Total المجموع

Source : Information Center of Social Affair

المصدر: مركز المعلومات الاجتماعي للشؤون الاجتماعية

عدد حفظة كتاب الله للسنوات 1990 - 2008
Keepers of the Book of Allah , 1990 - 2008

2008	2000	1995	1990	السنة Year
917293	735344	459590	367672	حفظة كتاب الله Keepers of Quran by Heart
% 149	% 100	% 25	The rate of increase	نسبة الزيادة

عدد الزوايا الصوفية والأضرحة حسب الشعبيات سنة 2009 مسيحي
The Number of Angles and Sufi Shrines in ,2009

الأضرحة Shrines	العمالون بها Employees	الزوايا Angles	الشعبيات Shabiat
22	8	8	البطنان AL Batnan
12	18	18	درنة Derna
15	11	11	الجبيل الأخضر AL Gebel ELAKhdar
4	4	4	المرج AL Marj
22	34	34	بنغازي Benghazi
7	4	4	أجدابيا Ajdabi
-	3	3	الواحات ALWahat
-	2	2	الكفرة ALKufra
-	13	13	سرت Sirt
-	2	2	الجفرة ALJoufra
27	15	15	بني وليد Ben Wallid
17	28	28	مصراته Misurata
102	171	171	المرقب ALMarghep
29	87	87	طرابلس Tripoli
-	39	39	الجفارة Jafara
30	25	25	الزاوية Zawia
20	22	22	المنقاه الخمس Anekat Alkams
8	9	9	هدامس Gadamis
-	2	2	نالوت Nalut
62	35	35	الجيل الغربي AlgabEl Garbing
4	35	35	وادي الشاطئ Wadi ALShati
6	24	24	سيها Sebha
9	45	45	مرزق Murzuk
-	67	67	وادي الحياة Wadi ALHaya
9	14	14	غات Ghat
388	717	717	Total

Source : Information Center of Social Affair

المصدر: مركز معلومات الظلم الاجتماعي

عدد عقارات الوقت وتصنيفها حسب الشعبيات سنة 2009 مسيحي

Wakaf Real Estate, their Data , And Classification by Shabia , 2009

الإجمالي Total	أرضي Land	تجاري Commercial	سكني Residential	الشعبيات Shablat
371	250	85	36	AL Batnan البطنان
523	295	139	89	Derna درنة
405	229	100	76	AL Gebel ELAKhdar الجبل الأخضر
86	57	20	9	AL Marj المرج
717	225	273	219	Benghazi بنغازي
49	12	34	3	Ajdabi أجدابيا
9	0	9	0	ALWahat الواحات
0	0	0	0	ALKufra الكفرة
28	2	25	1	Sirt سرت
0	0	0	0	ALJoufra الجفرة
0	0	0	0	Ben Wallid بني وليد
1937	1624	300	13	Misurata مصراته
1538	1390	146	2	ALMarghep المرقب
3239	1426	1252	561	Tripoli طرابلس
422	387	35	0	Jafara الجفارة
507	353	108	46	Zawia الزاوية
159	45	108	6	Anekat Alkams النقاط الخمس
59	42	17	0	Gadamis غدامس
0	0	0	0	Nalut نالوت
523	501	14	8	ALgabEl Garbing الجبل الغربي
0	0	0	0	Wadi ALShati وادي الشاطئ
0	0	0	0	Sabha سبها
0	0	0	0	Murzuk مرزق
0	0	0	0	Wadi ALHaya وادي الحياة
0	0	0	0	Ghat غات
10559	6838	2651	1070	Total المجموع

Source : Information Center of Social Affair

المصدر: مركز المعلومات الاجتماعي للشؤون الاجتماعية



السياحة
Tourism

الوضع السياحي القائم لسنة 2009مسيحي
The Actual Tourism Situation , 2009

Category	سنة 2009 مسيحي	البيان
The Total Number of Tourists and Visitors	35,692	عدد السياح والزوار الكلي
Tourists(overnight Visitors	28,743	عدد سياح المبيت
Cruise Passengers	6,951	عدد سياح البواخر السياحية
Overnight Stays in Hotels	201,201	عدد الليالي السياحية
Average Length of Stay	7ايام	متوسط مدة بقاء سياح المبيت
Average of Spending of Tourist Per Day.	€ 120	متوسط إنفاق السائح في اليوم
Total Estimated Income	24,561,180	أجمالي الدخل المقدر " الإيرادات "
The labor Force in Tourism	15,760	القوى العاملة في السياحة
The Number of Tourism Guides	297	عدد المرشدين السياحيين
The Number of participating in Exhibitions and Forums National and Foreign Tourism	6	عدد المشاركات في المعارض والمحافل السياحية الدولية الخارجية
The Number of Participants in the National and Domestic Festivals and Forums .	14	عدد المشاركات في المهرجانات والمحافل المحلية
The Number of Agreements Between the Great Jamahiritya and Friendly Countries in the Tourism Field.	17	عدد الاتفاقيات المبرمة بين ليبيا والدول الشقيقة والصديقة في المجال السياحي
The Total Number of Cruise	27	عدد البواخر السياحية
The Number of Guests in Hotels and Similar Establishments	619,418	عدد نزلاء الفنادق والقرى السياحية

Source : The Statistics Tourism Section & information

المصدر : مركز المعلومات والإحصاء السياحي

فاعلية السياحة الفندقية والمؤسسات المشابهة خلال سنة 2009 مسيحي
Tourism Activities of hotels and similar Establishments during ,2009

Category	سنة 2009 مسيحي	البيان
The Total Number of Hotels	303	العدد الكلي للفنادق
The Total Number of Rooms	15,414	العدد الكلي للغرف
The total Number of Classified Hotels	121	العدد الكلي للفنادق المصنفة
The Total Number of Classified Rooms	8,491	العدد الكلي للغرف المصنفة
The Total Number of Cafes and Restaurants	1,055	العدد الكلي للمقاهي والمطاعم
Average of Labour force in Hotels	10,442	متوسط القوى العاملة في الفنادق
The Number of Guests in Hotels and Chalets	619,418	عدد نزلاء الفنادق والقري السياحية

Source : The Statistics Tourism Section & information

المصدر : مركز المعلومات والإحصاء السياحي

مقدمي الخدمات السياحية لسنة 2009 مسيحي
Tourism Service Providers ,2009

Category	متوسط عدد العمالة average number of employment	2009مسيحي	البيان
The Total Number of Tourism Companies	2,646	378	عدد الشركات السياحية
The Total Number of Tourism Partners	2,490	498	عدد التشاركيات السياحية
The Total Number of Travel and Tourism Offices	182	91	عدد مكاتب السفر والسياحية
Total	5,318	967	الإجمالي

Source : The Statistics Tourism Section & Information

المصدر : مركز المعلومات والإحصاء السياحي

عدد مؤسسات الخدمات السياحية 2005 - 2009
Number of Tourism Services Institutions ,2005 2009.

Category	2009	2008	2007	البيان
The Total Number of Tourism Companies	378	304	239	الشركات السياحية
The Total Number of Tourism Partnerships	498	459	418	التشاركيات السياحية
The Total Number of Travel and Tourism Offices	91	65	50	مكاتب السفر والسياحية
Total	967	828	707	الإجمالي

Source : The Statistics Tourism Section & Information

المصدر : مركز المعلومات والإحصاء السياحي

عدد العاملين بمؤسسات الخدمات السياحية 2009 - 2007
 Number of Employees at Tourism Services Institutions ,2007- 2009.

Category	2009	2008	2007	البيان
The Total Number of Tourism Companies	2,646	3040	2,390	الشركات السياحية
The Total Number of Tourism Partnerships	4,902	2295	2,090	التشاركيات السياحية
The Total Number of Travel and Tourism Offices	182	130	100	مكاتب السفر والسياحة
Total	5318	5465	4,580	الإجمالي

Source : The Statistics Tourism Section & information

المصدر : مركز المعلومات والإحصاء السياحي

الإحصائية الخاصة بمرافق الإيواء المصنفة لسنة 2009 مسيحي
Census of Classified Accommodation Facilities,,2009

Category	متوسط عدد العمالة Average Number Of Employment	عدد الأسرة Number of Beds	عدد الغرف Number of Rooms	عدد الفنادق Number of Hotels	البيان
Five Stars Hotels	1,503	1,799	1,052	4	فنادق خمس نجوم
Four Stars Hotels	2,151	3,238	1,986	11	فنادق أربعة نجوم
Three Stars Hotels	1,903	4,151	2,444	28	فنادق ثلاثة نجوم
Two Stars Hotels	870	2,645	1,398	29	فنادق نجمتان
One star Hotels	314	1,410	714	17	فنادق نجمة واحدة
Three Stars Inn	294	657	363	12	فنادق ثلاثة نجوم
Two Stars Inn	278	474	258	10	فنادق نجمتان
One star Inn	53	528	276	10	فنادق نجمة واحدة
Total	7,366	14,902	8,491	121	الإجمالي

Source : The Statistics Tourism Section & Information

المصدر : مركز المعلومات والإحصاء السياحي

المناطق التي تم تخريطها سيلحيا حسب الشعبية لسنة 2009م
Areas That Have Been Mapped Tourism By Shablat, 2009

Shablat	المناطق المحددة سياحياً Specified Areas		المناطق المخرطة Areas Mapped		الشعبية
	المساحة بالهكتار Area by Hectares	عدد المناطق Number of Places	المساحة بالهكتار Area by Hectares	عدد المناطق Number of Places	
Al - Nuqat al Khams	0	0	1,139.729	10	النقاط الخمس
Al - Zawiyah	0	0	141.000	20	الزاوية
Al - Jfarah	0	0	209	16	الجفارة
Tripoli	0	0	417.298	21	طرابلس
Al - Margheb	0	0	3,355.380	14	المرقب
Misratah	424	3	543.830	4	مصراتة
Sirt	3,035	10	978.600	4	سرت
Ajdabiya	2,341	6	250.000	1	إجدابيا
Banghazi	3,255	8	1,205.000	8	بنغازي
Al - Marj	2,406	5	54.000	3	المرج
Al - Jabal al Akhdar	589	5	469.000	3	الجبل الأخضر
Darnah	2,218	9	728.000	4	درنة
Al - Butnan	9,901	18	442.000	2	البطنان
Total	24,169.000	64	9,932.796	110	الإجمالي

Source : The Statistics Tourism Section & Information

المصدر : مركز المعلومات والإحصاء السياحي

إحصائية المرشدين السياحيين سنة 2009 مسيحي
Census of Tour Guides ,2009

Category	عدد المرشدين Number of guides	النوع Type	البيان
Tour Guides for Libya	23	فئة (1) kind (A)	المرشدين السياحيين على مستوى الجماهيرية
Ghat's Tour Guides	10	فئة (ب) kind (B)A	المرشدين السياحيين لشعبية غات
Sabratha & Surman's Tour Guides	60		المرشدين السياحيين صبراتة صرمان
Al -Butnan's Tour Guides	31		المرشدين السياحيين البطنان
Ghadames's Tour Guides	52		المرشدين السياحيين غادوت
Al- Jabal al- Akhdar's Tour Guides	12		المرشدين السياحيين الجبل الأخضر
Al-Marqab's Tour Guides	57		المرشدين السياحيين المرقاب
Al-Jufrah's Tour guides	17		المرشدين السياحيين الجفرة
Sabha's Tour guides	23		المرشدين السياحيين سبها
Tripoli's Tour Guides	7		المرشدين السياحيين طرابلس
Misratah's Tour Guides	2		المرشدين السياحيين مصراته
Marj's Tour Guides	3		المرشدين السياحيين المرج
Tlota	297		

Source : The Statistics Tourism Section & Information

المصدر : مركز المعلومات والإحصاء السياحي

الحرفيين العاملين بالصناعات التقليدية لسنة 2009 مسيحي
Craftsmen working in the Traditional Industries, 2009

Handicraft	عدد الحرفيين Handicraft Number of	الحرفة
Weaver Handicrafts	4,270	النسيج
Leather Crafts	350	الجلدية
Copper Handicrafts	140	النحاسية
Iron Handicrafts	280	الحديدية
Jewelry Handicrafts	280	الصياغة
Tinea Handicrafts	1,190	النباتية
Ceramica Handicrafts	210	الخزفية
Wooden Handicrafts	280	الخشبية
Total	7,000	الإجمالي

Source : The Statistics Tourism Section & Information

المصدر : مركز المعلومات والإحصاء السياحي

المناطق التي تم تخطيطها وتحديد سياحياً حسب الشعبية لسنة 2009 مسيحي
Areas that Have Been Mapped and Identified Tourism, 2009

المساحة الكلية بالهكتار Area In Hectar		العدد الكلي للمناطق سياحياً		عدد الشعبيات الخريطة والمنطقة سياحياً Mapped and Identified Areas	البيان Category
المساحة بالهكتار للمناطق المحددة Areas Mapped In Hectar	المساحة بالهكتار للمناطق الخريطة Areas Mapped in Hectar	عدد المناطق المحددة سياحياً Specified Areas	عدد المناطق الخريطة سياحياً Areas Mapped		
24,169.000	9,932,796.000	64	110	13	Total الإجمالي
9,956,965.000		174		13	No. العدد

Source : The Statistics Tourism Section & Information

المصدر : مركز المعلومات والإحصاء السياحي

الإحصائية الخاصة بمرافق الإيواء المصنفة العاملة بالجمهورية حسب الشعبية لسنة 2009م
Census of Classified Accommodations Active in Jamahiriya by Shabiat, 2009

Rigion	متوسط عدد العمالة Average Number of Employee	عدد الأسرة Number of Beds	عدد الغرف Number of Rooms	عدد الفنادق Number of Hotels	شعبية
Tripoli	3,555	6,059	3,634	47	طرابلس
Banghazi	1,246	1,954	1,390	9	بنغازي
Al - Zawiyah	26	178	104	2	الزاوية
Al - Nuqat al Khams	227	796	251	4	النقاط الخمس
Al - Margheb	128	263	130	4	المغرب
Al - Jabal al Garbi	211	270	148	4	الجبل الغربي
Misratah	281	1,189	613	11	مصراتة
Nalut	106	368	206	6	نالوت
Al - Jabal al Akhdar	165	641	361	7	الجبل الأخضر
Al - Butnan	231	606	283	5	البطنان
Al - Marj	34	92	46	1	المرج
Damah	38	233	109	6	دمنة
Sirt	389	0	354	5	سرت
Al - Jufrah	0	708	0	0	الجفرة
Ajdabiya	15	140	82	2	إجدابيا
Al - Wahat	0	0	0	0	الواحات
Wadi al Hayat	0	0	0	0	وادي الحياة
Sabha	290	685	420	7	سبها
Ghat	0	0	0	0	غات
Al - Kufrah	0	0	0	0	الكفرة
Al - Jfarah	347	720	360	1	الجفارة
Morzok	0	0	0	0	مرزق
Wadi al shaty	0	0	0	0	وادي الشاطئ
Total	7,289	14,902	8,491	121	الإجمالي

Source : The Statistica Tourism Sector Information

المصدر : مركز المعلومات والإحصاء السياحي

السياح القادمون لجمهورية ليبيا حسب التكتلات الجغرافية سنة 2009م

Arrival Tourists by Geographical Destinations , 2009

Country	سنة 2009 مسيحي	الدولة
Africa	%0.62	أفريقيا
America	%1.13	أمريكا
Europ	%92.62	أوروبا
East Asia&pacific	%5.46	شرق آسيا والباسيفيك
South Asia	%0.07	جنوب آسيا
Middle East	%0.10	الشرق الأوسط
Total	%100.00	الإجمالي

Source : The Statistics Tourism Section@Information

المصدر : مركز المعلومات والإحصاء السياحي

السياح القادمين إلى الجماهيرية من الدول الرئيسية المصدرة للسياحة لسنة 2009م
Arrival Tourists to Jamahiriya From Main Exported Tourism Countries ,2009

Country	سنة 2009 مسيحي	الدولة
Italy	24%	ايطاليا
France	24%	فرنسا
UK	16%	بريطانيا
Germany	11%	ألمانيا
Spain	4%	اسبانيا
Belgium	3%	بلجيكا
Japan	3%	اليابان
Poland	3%	بولندا
Austria	2%	النمسا
Australia	2%	استراليا
Netheerlands	1%	هولندا
Others	7%	اخرى

Source : The Statistica Tourism Sector@information

المصدر : مركز المعلومات والإحصاء السياحي

مقدمي الخدمات السياحية لسنة 2009
Tourism Services provider's , 2009

Region	الإجمالي Total	متوسط عدد الصلافة Average Number of Employee	عدد الشركات السياحية The number of	عدد الشراكيات The number of cooperatives	عدد الشركات The number of companies	الشعبية
Tripoli	545	3,034	51	263	231	طرابلس
Banghazi	79	462	5	33	41	بنغازي
Al - Zawyah	32	163	5	18	9	الزاوية
Al - Nuqat al Khams	23	124	1	16	6	النقاط الخمس
Al - Margheb	24	120	4	14	6	المغرب
Al - Jabal al Garbi	14	67	1	13	0	الجبل الغربي
Misratah	35	164	9	18	8	مصراتة
Nalut	14	75	1	9	4	نالوت
Al - Jabal al Akhdar	17	98	1	8	8	الجبل الأخضر
Al - Butnan	21	111	0	18	3	البطنان
Al - Marj	2	12	0	1	1	المرج
Damah	16	95	1	6	9	دمنة
Sirt	8	44	0	6	2	سرت
Al - Jufrah	9	34	5	2	2	الجفرة
Ajdabiya	0	0	0	0	0	إجدابيا
Al - Wahat	0	0	0	0	0	الواحات
Wadi al Hayat	9	59	0	2	7	وادي الحياة
Sabha	49	271	2	31	16	سبها
Ghat	25	126	3	17	5	غات
Al - Kufrah	1	5	0	1	0	الكفرة
Al - Jfarah	32	178	2	18	12	الجفارة
Morzok	9	57	0	3	6	مرزق
Wadi al Shaty	3	19	0	1	2	وادي الشاطئ
Total	967	5318	91	498	378	الإجمالي

Source : The Statistics Tourism Section & Information

المصدر : مكتب الإحصاء والبيانات السياحية

الإحصائية الخاصة بمرافق الإيواء العاملة بالجمهورية العظمى حسب الشعبيات سنة 2009
Census of active Accommodations in Jamahiriya by Shabiat, 2009

Region	متوسط عدد العمالة Average Number of Employee	عدد الأسرة Number of Beds	عدد الغرف Number of rooms	عدد الفنادق Number of hotels	الشعبية
Tripoli	4,703	11,698	6,524	110	طرابلس
Banghazi	2,191	6,058	3,391	47	بنغازي
Al - Zawiyah	41	484	273	7	الزاوية
Al - Nuqat al Khams	408	1,587	629	21	النقاط الخمس
Al - Margheb	176	366	184	10	المغرب
Al - Jabal al Garbi	211	270	148	4	الجبل الغربي
Misratah	448	1,769	948	19	مصراتة
Nalut	128	453	251	8	نالوت
Al - Jabal al Akhdar	209	812	446	10	الجبل الأخضر
Al - Butnan	346	1,001	449	14	البطنان
Al - Marj	34	92	46	1	المرج
Darnah	116	594	268	11	درنة
Sirt	500	1,050	536	9	سرت
Al - Jufrah	74	319	155	5	الجفرة
Ajdabiya	112	228	127	4	إجدابيا
Al - Wahat	16	106	32	2	الواحات
Wadi al Hayat	25	109	53	3	وادي الحياة
Sabha	290	685	420	7	سبها
Ghat	36	167	75	4	غات
Al - Kufrah	0	66	36	2	الكفرة
Al - Jfarah	347	720	360	1	الجفارة
morzok	31	126	63	2	مرزق
Wadi al shaty	0	0	0	2	وادي الشاطئ
Total	10,442	28,760	15,414	303	الإجمالي

Source : The Statistics Tourism Section & Information

المصدر : مركز الإحصاء والإعلام السياحي