



الجمهورية العربية الليبية الشعبية الاشتراكية العظمى
Great Socialist Peoples' Libyan Arab Jamahiriya

الهيئة العامة للمعلومات
General Authority For Information

الكتاب الإحصائي STATISTICS BOOK 2007



الطبعة السنوية تصدر عن الهيئة العامة للمعلومات
General Authority For Information and Yearly Bulletin

الكتاب الإحصائي 2007
STATISTICS BOOK 2007

الجمهورية العربية الليبية الشعبية الاشتراكية العظمى
Great Socialist Peoples Libyan Arab Jamahiriya

الهيئة العامة للمعلومات
General Authority For Information

الكتاب الإحصائي

STATISTICS BOOK

2007

نشرة سنوية تصدر عن الهيئة العامة للمعلومات
General Authority For Information and Yearly Bulletin

INTRODUCTION

The General Authority for Information has Great Pleasure in Presenting This "Statistical Book" of 2007, Which Represents N. 13 of a Series of Statistical Books.

The Main aim of This Publication is to Present Summary of the Most Important Economic and Social Data Derived from Other Statistical Reports and Books Issued by the General Authority for Information and any Other General Official Bodies.

The General Authority for Information Takes This Opportunity to Express Its Thanks to General Committees and General Official Bodies Which Provided Most of the Data Included in This Publication.

We Also Convey our Appreciation to Statistics Sector for Their Overworks They did.

On This Occasion the General Authority For Information Would Appreciate any Comments or Suggestion Receiving from the Users of This Book That They Think Will be Helpful in Improving its Form or Content.

مقدمة

يسر الهيئة العامة للمعلومات أن تصدر الكتاب الإحصائي لسنة 2007 مسيحي وهو يمثل العدد الثالث عشر في سلسلة النشرات الإحصائية.

وقد أعد هذا الكتاب ليتضمن ملخصاً لأهم البيانات والمؤشرات الاقتصادية والاجتماعية المستخلصة من النشرات الإحصائية التي تصدرها الهيئة العامة للمعلومات وغيرها من الأجهزة الرسمية العامة.

وتتفهم الهيئة العامة للمعلومات فرصة إصدار هذا الكتاب لتعبر عن شكرها وتقديرها لمختلف اللجان الشعبية والأجهزة الرسمية العامة لما أبدته من تعاون في توفير معظم البيانات التي تضمنها هذا الكتاب ونتوجه كذلك بالأممتان والتقدير إلى إدارة الإحصاء على جهودهم المبذولة.

ويهذه المناسبة ترحب وحدة الكتاب الإحصائي بأية ملاحظات أو تعليقات تؤدي إلى تحسين وتطوير أسلوب عرض البيانات أو محتوى الجداول.

Meteorology	المنـاخ	
	<p>المتوسط الشهري لدرجة الحرارة العظمى (درجة مئوية) حسب محطات لسنة 2007 Monthly Average of the Maximum Temperature (C⁰) According to Met Stations 2007.</p>	35
	<p>المتوسط الشهري لدرجة الحرارة الصغرى (درجة مئوية) حسب محطات لسنة 2007 م Monthly Average of the Minimum Temperature (C⁰) According to Met Stations 2007.</p>	36
	<p>عدد الأيام الممطرة حسب محطات الرصد في عام 2007 Number of the Rainy Days According to met Stations, 2007</p>	37
	<p>للمتوسط الشهري للرطوبة النسبية % حسب محطات الرصد في عام 2007 Monthly Average of the Relative Humidity According to Met Stations , 2007</p>	38
	<p>المتوسط الشهري لكميات المطر بالمليمتر حسب محطات الرصد في عام 2007 Monthly Average of Rainfall in Millimeters According to Met Stations, 2007</p>	39
Population	السكان	
	<p>عدد السكان الليبيين في نتائج تعدادات " 1984 , 1995 , 2006" ومتوسط معدل النمو السنوي Libyan Population and the Average Rate of the Annual Growth in "1984, 1995, 2006"</p>	43
	<p>التوزيع العددي والنسبي للسكان الليبيين في تعدادي 1995, 2006 ف The Numerical and Percentage Distribution of Libyan Population in Censuses "1995, 2006"</p>	44
	<p>عدد الأسر والأفراد (ليبيين وغير ليبيين) حسب النوع في الشيعيات لعام 2006 مسيحي The Number of Households (Libyans and non-Libyans By Sex and Al-Shabiat, 2006</p>	45
Vital Statistics	الإحصاءات الحيوية	
	<p>المؤشرات الحيوية لعام 2006 مسيحي Vital Indicators, 2006</p>	51
	<p>نسبة المواليد الليبيين من الذكور مقابل كل 100 حالة ولادة من الإناث خلال الفترة 1996-2006 إفريقي The Sex Ratio at Births of Males per 100 Females During 1996-2006.</p>	52
	<p>نسبة الوفيات الليبيين من الذكور مقابل كل 100 حالة وفاة من الإناث خلال الفترة 1996-2006 إفريقي The Number of Libyan Deaths of Males per 100 Females During 1996-2006.</p>	53
	<p>عدد حالات الزواج بين الليبيين حسب الشيعية لعام 2006 Registered Libyan Marriages by Shaabia, 2006</p>	54

عدد حالات الزواج بين الليبيين خلال الفترة 1996 - 2006 افريقي Registered Libyan Marriages During, 1996 - 2006	56
عدد حالات الطلاق بين الليبيين حسب الشعبية لعام 2006 Registered Libyan Divorces by Shaabia,2006	57
عدد حالات الطلاق بين الليبيين خلال الفترة 1996 - 2006 افريقي Registered Libyan Divorces During, 1996 - 2006	58
عدد المواليد الليبيين حسب الشعبية عام 2006 افريقي Registered Libyan Births by Shaabia,2006	59
عدد المواليد الليبيين حسب فئات العمر لكل من الوالدين عام 2006 افريقي Registered Libyan Births by age Group of Parents,2006	60
عدد المواليد الليبيين حسب النوع خلال السنوات 1996 - 2006 افريقي Registered Libyan Births by sex During,1996 - 2006	61
عدد الوفيات الليبيين حسب النوع خلال السنوات 1996 - 2006 افريقي Registered Libyan Deaths by sex During, 1996 -2006	62
الصحة	Health
عدد مرافق الرعاية الصحية الأولية بالشعبيات لعام 2007 Number of Primary Health Care Centers in Shabiat . 2007	65
عدد المستشفيات حسب نوعها لعام 2007 Number of Hospitals by Type . 2007	66
تطور الخدمات الصحية خلال الفترة 2004-2007 Development of Health Services, 2004-2007	67
انقصاصات والضرورات ميزانية التحويل على القطاع خلال السنوات 2002 - 2007 Category Health Allocations & Expenses Development Budget During,2002-2007	67
مخصصات الأدوية والمستلزمات الطبية للقطاع العام خلال الفترة (2001 - 2007) The Allocation of Medicine and Medical Requisites to the Public Sector During (2001 - 2007)	68
التغير في نصيب الفرد من الأدوية والمستلزمات الطبية للقطاع العام خلال الفترة (2001 - 2007) The Chang in the Individuals Share of Medicine and Medical Requisites in the Public Sector During (2001 - 2007)	68

تطور أعداد القوى العاملة بالقطاع العام خلال الفترة 2002-2007 The Rising of Labour Force Number in the Public Section, 2002-2007	69
تطور أعداد المرافق الصحية التشاركية والخاصة خلال الفترة 2002-2007 Development of Private Health Centres,2002-2007	70
المؤشرات الخاصة بالموارد البشرية والمرافق الصحية لعام 2007 م The indicators of Human Resources in 2007	71
المؤشرات الخاصة بتقديم الرعاية الصحية الأولية لعام 2007 م The indicators of Primary Health Care in 2007	71
المؤشرات الخاصة بالتطعيمات لعام 2007 م The Indicators Of Vaccinations in 2007	71
نشاط أقسام الأشعة بالمستشفيات لعام 2007 م The Activity of Rays Section by Hospitals by 2007	72
نشاط مركز خدمات الكلى الصناعية وزراعة الأعضاء لسنة 2007 م The Activity of Artificial Kidney Services and Cultivating of Organs Centre in 2007	72
نشاط أقسام المختبرات بالمستشفيات خلال العام 2007 م The Activity of Labs In Hospitals in 2007	72
نشاط الاساندة الزوار بالمستشفيات لعام 2007 م The Activity of Callers Professors In Hospitals in 2007	72
عدد للمصحات والعيادات التشاركية والخاصة خلال الفترة 2007 The Number of Private Clinics & Hospitals, 2007	73
تطور أعداد أجهزة التشخيص والعلاج خلال الفترة 2006-2007 Increasing in the Number of Diagnosis & Treatment Apparatus,2006-2007	74
عدد سيارات الاسعاف حسب الشعبيات لعام (2007 م) Ambulances No. According to Shabiat by 2007	74
Retirement Fund	صندوق التقاعد
عدد جهات العمل التي تم تسجيلها حسب فئات التسجيل خلال الفترة 2002-2007م The Number of Employers Registered According to Registered Groups during 2002-2007	77

عدد للضمومين المشتركين الذين تم تسجيلهم حسب فئات التسجيل خلال الفترة 2001-2007م The Number of Secured Participant Registered According to Registered Groups During 2001-2007	78
أعداد وقيم المعاشات الضمانية المصروفة حسب فئات الاستحقاق لسنة 2007م The Number & Amounts of Security Pensions Paid by Categories of a Merit During 2007	79
أعداد وقيم المعاشات التأمينية المصروفة حسب فئات الاستحقاق لسنة 2007 م The Number & Values of Insecured Pension Payment According to Type of Groups During 2007	80
قيمة المعاشات الضمانية المصروفة حسب فئات الاستحقاق خلال الفترة 2001-2002م The Amount of Security Pension Paid by Categories of Merits during 2001-2006	81
قيمة المعاشات التأمينية المصروفة حسب فئات الاستحقاق خلال الفترة 2002-2007 م The Value of Pension Insurance Paid by Categories of Merits During 2002-2007	82
قيمة الإعانات وال منح للقطوعة المصروفة حسب نوع الإعانة خلال الفترة 2002-2007م The Amount of Subsidies and Grants Paid by type of subsidy during 2002-2007	83
قيمة المعاشات المصروفة حسب نوع المعاش خلال الفترة (2002 - 2007)م The Amount of Paid Pension According to the Type of Pension During (2007-2002).	84
إيرادات الاشتراكات الضمانية المحصلة لعام 2007 م Returns of Insurance Fees Collected in, 2007	85
المعاشات المصروفة عام 2007 م Pensions Paid in 2007	86
الإعانات والمنح للقطوعة عام 2007 م Subsidies & Grants of, 2007	87
مصروفات المعاشات الضمانية المدنية والتقاعد العسكري لعام 2007 م The Expenses of Civil Insurance of Military Retirement Pensions, 2007	88
مقارنة بين الإيرادات والمصروفات خلال عامي 2006 - 2007 م A Comparison Between Returns and Expenses, 2006 -2007	88
عدد موظفي صندوق الضمان الاجتماعي خلال الفترة 2002-2007 م S.S.F Employee's Number 2002-2007	89

أعداد المؤمنون وما تم تحصيله من إيرادات الاشتراكات الضمانية خلال الفترة 2002-2007 م Number of Insured People & the Collected Returns of Security Fees, 2002 -2007	90
إجمالي إيرادات الاشتراكات الضمانية المحصلة خلال الفترة 2002-2007 م The Total of collected Insurance Fees, 2002-2007	91
عدد المعاشات المصروفة خلال الفترة 2002-2007م Number of Pension Paid during 2002-2007	93
عدد وقيمة المعاشات التقاعدية المدنية المصروفة حسب فئات استحقاقها خلال الفترة 2002-2007م Number and Amount of Civil Retirements Pension Paid by Categories of Merits, 2002-2007	94
عدد وقيمة المعاشات التقاعدية العسكرية المصروفة حسب فئات استحقاقها خلال الفترة (2004-2007) م Number and Amount of Military Retirements Pension Paid by Merits, (2007-2004).	95
إجمالي إيرادات الصندوق خلال الفترة 2002-2007 م The Total of Fund Returns, 2002-2007	96
مقارنة بين إجمالي إيرادات ومصروفات الصندوق خلال الفترة 2002-2007م A Comparison Between the Total of Returns & Expenses of the Fund,2002-2007	97
إيرادات أملاك الصندوق المحصلة خلال الفترة 2002-2007 م The Collected Returns of the Fund Properties, 2002-2007	98
العاملين بصندوق الضمان الاجتماعي وفرعه وفقاً لمؤهلاتهم العلمية لعام 2007 م The Workers of S.S.F & its Branches by their Scientific Qualifications 2007	99
جهات العمل التي تم تسجيلها حسب فروع الصندوق خلال عام 2007 م Places of Work Registered by Fund Branches, 2007	100
عدد المؤمنون المشتركين المسجلين الذين تم تسجيلهم حسب فروع الصندوق خلال عام 2007 م The Number of Secured Participants Registered by the Fund Branches, 2007	101
توزيع إيرادات الاشتراكات الضمانية المحصلة حسب فروع الصندوق خلال عام 2007 م The Distribution of Insurance Retirement Fees Collected by Fund Branches,2007	102
مقارنة إجمالي الاشتراكات المقدرة والحاصلة حسب فروع الصندوق خلال عام 2007 م Comparing the Sum of Estimated of Collected fees According to Fund Branches, During 2007	103

عدد وقيمة المعاشات للصرفه خلال عام 2006-2007 م The Total of Paid Pensions During, 2006-2007	104
عدد المعاشات للربطه والملغية خلال عام 2006-2007 م The Number of Fixed and Cancelled Pensions, 2006-2007	105
عدد وقيمة المعاشات التقاعدية المدنية للصرفه خلال عام 2007 م Number & Amount of Civil Retirement Pensions Paid 2007	106
الإيرادات المحصلة والمصروفات الفعلية للصندوق خلال عام 2007 م Collected Returns & Actual Expences of the Fund during 2007	107
التضامن الإجتماعي	
قيمة المعاشات الأساسية للصرفه لذلاء دور الرعاية الاجتماعية (الطفل - البنين - البنات) 2007 م The Amount of Basic Pensions Paid to the Inmates of Social Care Houses (Child-Boys-Girls), 2007	111
عدد النزلاء والترديين بمراكز التأهيل وإعادة التأهيل (النهارية - الإيوائية) للعام 2007م Inmates and Follow up of Habitation and Rehabilitation Centers (Diurnal and Lodging), 2007	111
عدد المترددين و النزلاء بمراكز رعاية وتأهيل متعددي الإعاقة للعام 2007م The Number of Inmates and Follow up at the Habitation and Care of Multi - Disability Centers, 2007	112
عدد مراكز تنمية القدرات الذهنية وعدد النزلاء بها للعام 2007م The Number of Mental Ability Expansion Centers in 2007	113
عدد المترددين على مراكز إعادة تأهيل المعاقين النهارية (الغير إيوائية) للعام 2007م Reluctants of Diurnal Disabled Rehabilitation Centers, 2007	114
عدد مدارس تنمية القدرات الذهنية وعدد التلاميذ بها للعام 2007م The Number of Mental Disability Expansion School, 2007	115
عدد مراكز الصم وضعاف السمع وعدد التلاميذ بالقسم الداخلي و الخارجي للعام 2007م The Number of Dumb and Hard Hearing Centers and the Number of Outdoor & Indoor Students, 2007	115
عدد التلاميذ بمدارس الصم وضعاف السمع للعام 2007 م Student's Number at Deaf and Hard Hearing Schools, 2007	116
الأجهزة والعدات التي م تصنعها بورشة الإطراف الصناعية بمركز إعادة تأهيل المعاقين بنغازي للعام 2007م Apparatus & Equipments that are made at the Artificial Limbs Workshop in Benghazi Disabled and Habitation Centre	117

خدمات ورشة الأطراف الصناعية بمركز تأهيل المعاقين جنزور للعام 2007 م Services of Artificial Limbs Workshop in Janzur Disabled Rehabilitation Center, 2007	118
عدد المعاقين للسجلين بفرع الهيئة العامة لصندوق التضامن الاجتماعي حسب فئات الإعاقة لعام 2007 م The Number of Disabled at General Authority of Social Solidarity by Disability Group, 2007	119
نوع الإعاقة وأسباب الإعاقة للعام 2007 م Type of Disability and Its Reasons, 2007	121
نوع الإعاقة والمستوى التعليمي لعام 2007 ف Type of D Disability and Education Level, 2007	122
نوع الإعاقة وفئات العمر لعام 2007 م Type of Disability and Age Groups' 2007	123
توزيع نزلاء دور رعاية الطفل حسب فئات العمر و النوع للعام 2007 م The Distribution of the Child House Care Inmates by Age & Gender, 2007	124
دور رعاية المسنين وعدد النزلاء بها حسب النوع لعام 2007م. Elderly Care House by Gender, 2007	124
نوع المهن التي كان يزاولها النزلاء (المسنين) بدار الوفاء قبل إيوائهم عام 2007 م Types of Careers Were Done by Elderies at Alwafa House Before Their Lodging, 2007	125
عدد دور تربية وتوجيه الأحداث وعدد النزلاء حسب النوع للعام 2007 م The Number of Juveniles Houses and the Inhabitants by Type, 2007	125
عدد البيوت الاجتماعية وعدد النزلات للعام 2007م The Number of Social Houses and the Female Inmates During 2007	126
توزيع النزلات حسب المستوى الدراسي والفرع للعام 2007 ف The Number of Female Inmates by Education Level During 2007	126
التعليم	Education
عدد التلاميذ بمرحلة التعليم الأساسي للعام الدراسي 2007-2008 Number of Students in the Basic Education 2007-2008	129
عدد الطلبة بمرحلة التعليم الثانوي للعام الدراسي 2007-2008 Number of Students in the Intermediate Education 2007-2008	130

عدد الطلبة بمرحلة التعليم الثانوي للعام الدراسي 2007 / 2008 Number of Students in the Intermediate Education 2007-2008 The	131
عدد المعلمين والاداريين بمرحلة التعليم الاساسي 2007-2008 The Number of instructors in the Basic Education 2007-2008	132
عدد المعلمين والإداريين والفنيين والعاملين بالخدمات بمؤسسات مرحلة التعليم الثانوي العالم الدراسي 2007-2008 مسيحي The Number of instructors in the Intermediate Education 2007-2008	133
عدد المعلمين والاداريين والفنيين والعاملين بالخدمات بمؤسسات مرحلتي التعليم الاساسي والثانوي العالم الدراسي 2007-2008 مسيحي The Number of instructors in the Basic Education and Intermediate Education 2007-2008	134
إعداد الطلاب بالجامعات للعام الدراسي 2007 - 2008 مسيحي The Number of Students at Universities, 2007-2008	135
إعداد هيئة التدريس بالجامعات للعام الدراسي 2007 - 2008 مسيحي The Number of Teaching Staff at Universities, 2007-2008	136
إعداد الطلبة الخريجين للعام الدراسي 2007 - 2008 مسيحي The Number of Graduates at Universities, 2007-2008	137
عدد هيئة التدريس الأكاديمي بجامعة الفتح خلال العام الدراسي حسب الكليات لسنة The Number of Teaching Staff at Al- Fateh University in 2007/2008	138
عدد الطلبة والخريجين بجامعة الفتح حسب الكليات خلال العام الدراسي 2006 - 2007 The number of Students and graduates by colleges during 2006 _2007	139
عدد الطلبة للتحقن بجامعة سبها وهيئة التدريس الأكاديمي خلال العام الدراسي 2007-2008 ف حسب الكليات. Number of students enrolled in University of Sebha ,and Academic staff by faculty.in 2007/2008	141
إجمالي هيئة تدريس جامعة سبها حسب الجنس والجنسية واللقب الجامعي لسنة 2007/2008 Total of academic staff at Sebha university by Sex & Nationality in 2007/2008	142
عدد الطلبة للتحقن بجامعة الجبل الغربي والخريجين خلال العام الدراسي حسب الكليات لسنة 2007-2008 number of students, enrolled in university of Aljabal Algarbi and graduate students by faculty in 2007-2008	143
عدد هيئة التدريس الأكاديمي بجامعة الجبل الغربي خلال العام الدراسي حسب الكليات 2007 2008 Number of Academic staff in university of Aljabal Algarbi by faculty 2007-2008	144

إجمالي هيئة تدريس جامعة الجبل الغربي حسب الجنس والجنسية واللقب الجامعي 2007-2008 Total of Academic Staff at Aljabal Algarbi University by sex & Nationality 2007-2008	145
عدد الطلبة الملتحقين بجامعة السليح من أبريل خلال العام الدراسي 2007-2008 حسب الكليات number of students, enrolled in university of 7 April by faculty in 2007/2008	146
تابع عدد الطلبة الملتحقين بجامعة السليح من أبريل خلال العام الدراسي 2007-2008 حسب الكليات number of students, enrolled in university of 7 April by faculty in 2007/2008	147
عدد هيئة التدريس الأكاديمي بجامعة السليح من أبريل خلال العام الدراسي 2007-2008 حسب الكليات number of Academic staff in university of 7 April by faculty 2007-2008	148
تابع عدد هيئة التدريس الأكاديمي بجامعة السليح من أبريل خلال العام الدراسي 2007-2008 حسب الكليات number of Academic staff in university of 7 April by faculty 2007-2008	149
عدد الطلبة الملتحقين بجامعة التحدي والخرجين خلال العام الدراسي 2007-2008 حسب الكليات number of students, enrolled in university of altahadi and graduate students by faculty in 2007/2008	150
عدد هيئة التدريس الأكاديمي بجامعة التحدي خلال العام الدراسي 2007-2008 حسب الكليات Number of Academic staff in university of altahadi by faculty 2007-2008	151
عدد الطلبة الملتحقين بجامعة الأسعربة وهيئة التدريس الأكاديمي خلال العام الدراسي 2007-2008 حسب الكليات nuber of students, enrolled in Asmariha university and Academic staff by faculty 2007-2008	152
المباني	Buildings
توزيع عدد المباني حسب نوعها خلال تعدادي 1995-2006 مسيحي The Distribution of Buildings According to the Types During the Censuses in (1995, 2006).	155
توزيع المباني حسب أوجه استخدامها خلال تعدادي 1995-2006 مسيحي The Distribution of Buildings According to Usage During, 2005-2006	156
توزيع عدد المباني حسب نوع المبنى وأوجه استخدام المبنى في عام 2006 مسيحي The Distribution of Buildings by Type & Usage During 2006	157
النتائج الرئيسية لمسح البناء والتشييد حسب النشاط الاقتصادي لعام 2006 مسيحي The Main Results of Building and Construction Survey By Activity During 2006	159

النتائج الرئيسية لمسح الفنادق لعام 2006 م Main Results of Hotels Survey, 2006	159
Agriculture	الزراعة
الكميات المزروعة بالشعبيات لسنة 2007م Cultivated Quantities by Shabiat 2007	163
المساحات المزروعة من الحبوب والأعلاف للموسم الزراعي (2007 - 2008 م) Cultivated Areas of Grains and Fodders During (2007 - 2008)	163
للمساحات المحصودة والإنتاجيات المحققة لمشروع الكفرة لعام 2007م Harvested Areas and Achieved Products of Al-kofra Project, 2007	164
للمساحات المحصودة والإنتاجيات المحققة لمشروع ايراون 2007 Harvested Areas and Achieved Products of Airwan Project, 2007	164
الإنتاج المحقق بوحدة الأبقار الإنتاجية لعام 2006 Achieved Production at Cattle Productive Units, 2006	165
الإنتاج المحقق بالوحدات الإنتاجية للدواجن لمشروع أمهات دواجن (صرمان) لعام 2006 Achieved Production at the Surman Poultry Project, 2006	166
Watering	المياه
النسب النسبية لاستعمالات المياه للأغراض المختلفة Percentages of Using Water for Different Purposes	169
النسب النسبية لاستعمالات المياه للأغراض الحضرية Percentages of Using Water for Urban Purposes	170
معدل السحب من المياه الجوفية في سهل الجفارة خلال الفترة 1956-2005م The average of Underground Water Drawing in Jafara	171
الاستهلاك المائي للمنطقة الممتدة من الخمس غربا وحتى تاورغاء شرقا The Consumption of Water in the Region from Khoms to Tawarghaa in the East.	171
كميات السحب من الخزانات الجوفية (مليون م) Quantities of Drawing from Underground Aquifers (Million m3)	172

السدود المنفذة بالمنطقة الوسطى Dams in the Middle Region	172
السدود المنفذة بسهل جفارة Dams in the Jafara	173
السدود المنفذة بالمنطقة الشرقية Dams in the Eastern Region	173
الاستهلاك للمياه الجوفية بالمنطقة الوسطى (مليون م ³ /سنة) The Consumption of Groundwater in the Middle Region, (Million m ³ /year).	174
الحقول المائية المنتجة للاستخدام الحضري في منطقة سهل بنغازي Producing Water Fields for Urban in Benghazi	174
كميات المياه المستغلة بالمزارع الخاصة بوادي الشاطئ (مليون م ³ /سنة) Quantities of Utilized Water in Farms of Wadi Shatti (Million m ³ /year)	175
كمية الاستهلاك بمنطقة سهل حفارة والحمامة الحمراء The consumption Quantities in Jefara and Red Hamada	176
كمية الاستهلاك بالمنطقة الوسطى The consumption Quantities in the Middle Region	177
كميات الاستهلاك بالمنطقة الشرقية The consumption Quantities in the Eastern Region	178
كميات الاستهلاك بالمنطقة الجنوبية The consumption Quantities in the Southern Region	179
كميات الاستهلاك بمنطقة الكفرة والسرير The consumption Quantities in Kofra and Serir	180
الصناعة	Industry
النشاط الصناعي للشركات والمصانع التابعة لقطاع الصناعة واللعادن على مستوى القطاعات لعام 2007 م Industrial Activity of Companies and Factories Belonged to the Industry Section, 2007	183
القوى المنتجة على مستوى القطاعات 2007 Labours in Different Sections 2007	184

185	قيمة الإنتاج المستهدف والحقق على مستوى القطاعات لعام 2007 م Section, 2007The Amount Of Achieved and
186	المبيعات المحلية على مستوى القطاعات النوعية لعام 2007 م Local Sales According To Different Sections 2007.
187	الصادرات على مستوى القطاعات النوعية لعام 2007 م . 2007 Export Qccording to the Sectors
188	الإنتاج العام من السلع المكبسة على مستوى القطاعات النوعية لسنة 2007 م The Overall Production of Piled Goods According to Sectors in 2007.
189	المبالغ المدفوعة للخزانة العامة على مستوى القطاعات النوعية لعام 2007 م Sums Payed to the public Treasury During 2007 by different Sectors.
190	المصروفات المحلية على مستوى القطاعات النوعية لعام 2007 م Local Expenses during to the different Sectors in 2007.
191	النتائج الرئيسية لمسح الصناعات الصغيرة حسب النشاط الاقتصادي لعام 2006 مسيحي The Main Results Minim Industries Survey By Activity During 2006.
191	النتائج الرئيسية لمسح الصناعات الكبيرة حسب النشاط الاقتصادي لعام 2006 The Main Results Grand Industries survey By Activity During 2006.
	الطاقة
195	إنتاج وصادرات النفط الخام خلال الفترة 1998- 2007م The Production and Export of Crude Oil During, 1998 - 2007
196	الإنتاج المحلي للمشتقات النفطية خلال الفترة 1998 - 2007 Domestic Production of Petroleum Products 1998- 2007
197	الاستهلاك المحلي للمشتقات النفطية خلال الفترة 1998-2007 Domestic Consumption of Petroleum Products During 1998- 2007
198	إنتاج وصادرات الغاز والبتر وكيمائيات خلال الفترة 2002-2007 The Production & Exports of Gas and Petrochemicals, 2002-2007
199	إنتاج النفط الخام حسب المجموعات العاملة خلال الفترة 2002-2007 The Production of Crude Oil by Operating Groups During 2002-2007
	Energy

متوسط أسعار بيع النفط الخام (فوب) خلال الفترة 1996 - 2007م Average Sale Prices of Crude Oil (F . O . B) During 1996-2007	200
الأسعار المحلية لبيعات المشتقات النفطية خلال الفترة 2002-2007م Domestic Retail Prices of Petroleum Products During 2002-2007	201
الطاقة المتبادلة عبر خطوط الربط (الليبي المصري) لسنة 2007م Mutual Energy Between Libya and Egypt in 2007	202
تطور الطاقة الكهرثائية للنتجة "ج.وسن" (1998-2007) The Development of Produced Energy 1998 - 2007	202
عدد حسابات للمستهلكين للطاقة الكهرثائية حسب نوعية النشاط لسنة 2006 The Number of Electrical Energy by Consumption Stations, 2006	203
السعات الاسمية للركبة لمحطات التحلية Capacity of Compound Names' of Desalination Stations	204
تطور كمية المياه المحلاة المنتجة خلال الفترة 1996 - 2006 The developed Quantity of Desalination Water	205
الطاقة المنتجة بالمحطات البخارية لسنة 2007 م Produced Energy of Steamy Stations in 2007.	206
الوقود المستهلك لإنتاج الطاقة بالمحطات البخارية (م3) لسنة 2007 م Consumed fuel of Steamy Stations in 2007.	206
الطاقة للنتجة بالدورة المزدوجة لسنة 2007م .Produced Energy of duple period in 2007	207
الوقود للمستهلك لإنتاج الطاقة بالدورة المزدوجة (م3) لسنة 2007م . Consumed fuel of duple period in 2007	207
الطاقة للنتجة بالمحطات الغازية خلال سنة 2007م Produced Energy of Gassy Station in 2007.	208
الوقود للمستهلك لإنتاج الطاقة بالمحطات الغازية (م3) لسنة 2007م Consumed fuel of Gassy Station in 2007.	208

الطاقة للنتجة لمحطات الديزل لسنة 2007 م Produced Energy of Diesel Station in 2007.	209
الوقود المستهلك لإنتاج الطاقة لمحطات الديزل (م3) لسنة 2007م Consumed fuel of Diesel Station in 2007.	209
إجمالي الطاقة المنتجة لسنة 2007م Total of Produced Energy in 2007.	209
الوقود للمستهلك لإنتاج الطاقة بالمحطات (م3) لسنة 2007م إجمالي Total of Consumed Fuel for Energy Production in the Stations 2007.	209
القوى العاملة	Man power
توزيع السكان العاملين إقتصادياً وغير العاملين إقتصادياً من عمرهم (15) سنة فما فوق حسب النوع والشعبيات لسنة 2006 مسيحي The Distribution of Manpower (Economically - non Economically) for (15) Year and Over According to Sex in Alshabia, 2006	213
المالية	Finance
القروض و التسهيلات النقدية الممنوحة من قبل المصارف التجارية خلال الفترة (2001 - 2007) مسيحي Monetary & Loans and Facilities Paid by Commercial Banks, 2001-2007	217
القروض والتسهيلات الائتمانية الممنوحة من المصارف التجارية لختلف القطاعات والأنشطة الاقتصادية Loans & Credits Granted by Commercial Banks to Various Sectors & Economical Activities During 1991-2007	217
عرض النقود خلال الفترة 1998-2007م Money Supply During, 1998-2007	219
الاحتياطيات الدولية خلال الفترة 1996-2007م مسيحي International Reserves During 1996 - 2007.	220
ميزان المدفوعات خلال الفترة 2004 - 2006 Palance of Payments During 2004 - 2006.	221
تطور النقود المصدرة للتداول خلال الفترة 1975-2007 The Development of Exported Money, 1975-2007	222

تطور الاحتياطيات الدولية خلال الفترة 1975-2007 Development of International Reservers, 1975-2007	222
رصيد القروض للملوحه من المصرف المركزي إلى المصارف التجارية خلال الفترة 1975-2007 The Installment of Loans Paid by Central Bank to by the Commercial Banks, 1975-2007	223
أوجه استخدام أموال للمصارف التجارية خلال الفترة 2007م The Phases of Using Commercial Banks Money, 2007	224
تطور مصادر أموال المصارف الأهلية خلال الفترة 2002-2007م The Development of Demostic Banks Sources, 2002-2007	224
رأس مال واحتياطيات المصرف الزراعي خلال الفترة 1990-2006 The Capital and Reserus of Agricultural Bank, 1990-2006	224
أرصدة قروض للمصرف الزراعي خلال الفترة 1990-2006 Agricultural Bank Balances of Loans, 1990-2006	225
قروض مصرف الإبخار والإستثمار العقاري خلال الفترة 1990-2006 Saving and Peal Estate Loans, 1990-2006	225
أسعار صرف الدينار الليبي مقابل العملات الدولية الرئيسية (2004-2007م Rates Of Libyan Diner Against Major International Currencies	225
مقاصة الصكوك خلال الفترة 1975-2007م Cheque Clearance, 1975-2007	226
عدد وقيمة القروض للمنتحة من مصرف التنمية خلال الفترة 1990-2007م Amount & Number of Loans Paid by Development Bank, 1990-2007	227
Economy	الافتصاد
تطور الرقم القياسي العام لتكلفة المعيشة حسب الجامع الرئيسية لسنوات 2002 - 2007 مسيحي The Developing of General Cost of Living Index by Major Groups During, 2002-2007	231
الرقم القياسي لتكاليف المعيشة حسب الجامع الرئيسية والأشهر لسنة 2007 مسيحي General Price Index for Cost of Living by Major Groups and Months Year2007	233

234	النتاج المحلي الإجمالي حسب القطاعات الاقتصادية بالأسعار الثابتة (2003=100) للسنوات (2003-2007م The Gross Domestic Product by Economic Sectors at Constant Prices during (2003 - 2007)
236	النتاج المحلي الإجمالي بالأسعار الجارية حسب القطاعات الاقتصادية للسنوات (2003-2007م The Gross Domestic by Economic Sectors at Current Factor Income During (2003 - 2007)
238	معدلات نمو الناتج المحلي الإجمالي بالأسعار الثابتة حسب الأنشطة الاقتصادية خلال الفترة (2003-2007م Annual Growth Rates of Gross Domestic Product According to Constant Price During (2003-2007).
240	التكوين الرأسمالي الثابت الإجمالي في القطاع العام حسب نوع الأصل (2003 - 2006) م The Total Gross Fixed formation According to the (2003-2006)
241	الأرقام القياسية الضمنية للناتج المحلي حسب الأنشطة الاقتصادية للسنوات 2003 - 2006 م The Indexes of G D According to the Economic Activities During (2003- 2006)
242	العقود السلعية لعام 2007 م Commodity Contracts,2007
243	الاستيراد السلعي لعام 2007 م Commodity Importation During, 2007
244	النتائج الرئيسية لمسح التجارة الداخلية حسب النشاط الاقتصادي لعام 2006 مسيحي The Main Results of Local Trade Survey By Activity During 2006
التجارة الخارجية	
247	قيمة الصادرات والواردات والميزان التجاري خلال فترة 2000 - 2006 مسيحي Value of Exports and Imports And Balance of Trade During 2000 - 2006
248	توزيع قيمة الفائض التجاري خلال عام 2006 حسب مجموعات البلدان Value of Exports Imports and Balance of Trade by Regions During 2006
249	التغير في قيمة للميزان التجاري خلال الفترة 1995- 2006 مسيحي The Change in the Trade Balance Value,1995-2006
250	قيمة الواردات حسب أهم البلدان المصدر منها للسنوات 2000 - 2006 مسيحي Value of Imports by Major Countries of Origin During 2000 - 2006
251	قيمة الصادرات حسب أهم البلدان المصدر إليها للسنوات 2000 - 2006 مسيحي Value of Exports by Selected Major Countries Of Destination During 2000 -2006

قيمة الصادرات موزعة حسب أقسام السلع خلال الفترة 2000 - 2006 مسيحي Value of Exports by commodity Section During 2000 - 2006	252
قيمة الواردات موزعة حسب أقسام السلع خلال الفترة 2000 - 2006 مسيحي Value of Imports by commodity Section During 2000 - 2006	253
Communication	الاتصالات
عدد المشتركين في خدمة الانترنت (A D S L) خلال الفترة 2006-2007م Internet Participant's No., 2006-2007	257
عدد المشتركين في خدمات الخطوط القصصمة 2007 م The Number of Participants in Services 2007	257
عدد المشتركين بخدمات الاستضافة و اسم النطاق 2007 م The Number of Domains & Hosting Services 2007	257
عدد مشتركي الهاتف النقال خلال الفترة 2006-2007م (Mobile Phone) Participant's No., 2006-2007	258
عدد مشتركي الهاتف الثابت حتى نهاية عام 2007م The Participant's Immovable Till the End of 2007.	258
عدد الطرود وأوزانها والبريد الجوي حسب الشعبيات 2007 م Number of Parcels & Weights by Shabla 2007	259
الخدمات البريدية (الدولية) حسب الأشهر لسنة 2007 ف Mail Post Services (International) by Months, 2007	259
عدد مكاتب البريد والعمالين فيها وإجمالي مرتباتهم وصناديق البريد حسب الشعبيات 2007 م Number of Post Offices Workers Wages & Mail Boxes by Shabla 2007	260
حسابات توفير البريد حسب الشعبيات 2007 م Saving Post Offices by Shablat 2007	260
عدد البرقيات للرسلة والمستلمة حسب الشعبيات 2007 م Number of Sent and Received Telegrams by Shabia 2007	261
قيمة الطوابع حسب الشعبيات 2007 م Value of Sold Stamps by Shabia During 2007	262

المواصلات	Transportation
عدد حوادث المرور والجرح والقتل المسجلة خلال عامي 2006 - 2007 م Number of Registered Traffic Accidents, Faults, and violations, 2006-2007.	265
عدد المركبات الإلزامية على اختلاف أنواعها المسجلة والمعاد ترقيمها من بداية التسجيل وحتى نهاية عام 2007 م Number of All Registered and Renumbered Different Types of Vehicles up to End of 2007	266
الأرقام المميزة للشعبيات للعمول بها في اللوحات المعدنية للمركبات الإلزامية The Number Given to Shabiat Used in Numbering the Licence Numbers	267
الجسور أحمالها وارتفاعها على الطريق الساحلي The Load and Height of Bridges on Costal Road	268
أطوال شبكة الطرق الخارجية (كم) حسب أنواعها لسنة 2007م Lengths of Roads Networks By Type Road (k.M) During 2007	268
الحركة المالية (الباب الثالث) العام المالي 2007م Treasury Motion in 2007	268
توزيع البواخر التجارية والنواقل النفطية وبواخر الركاب موزعة على اللوانى التجارية خلال الفترة (2004 - 2006م) The Distribution of (Commercial, Oil, Passenger) Ships by Ports,(2004 -2006)	269
توزيع كميات البضائع العامة والوقود المفرغ باللوانى على اللوانى التجارية خلال الفترة (2004 - 2006م) Distribution of General Goods & Emptied Fuel in Ports by Commercial Ports,(2004-2006)	270
توزيع البواخر التجارية والنواقل النفطية وبواخر الركاب خلال السنوات (2000 - 2006م) Distribution of Commercial Ships, Oil Tankers, and Passengers Ships, 2000 - 2006	271
عدد الحاويات الواردة والصادرة حسب اللوانى التجارية خلال الفترة (2001 - 2006م) Number of Imported & Exported Containers by the Commercial Ports,(2001- 2006)	272
حركة معدل المناولة للبضائع العامة والمشتقات النفطية والسفن والنواقل لعام 2006م The Activity of General Goods, Oil Products, Ships and Cargo Delivery 2006.	273
حركة الحاويات لعام 2006م Containers Delivery 2006.	274
عدد السفن والنواقل للتردية على لوانى لعام 2006م Number of Ships and Cargos Arriving at Ports, 2006	275

Culture	الثقافة	
عدد المطبوعات الصادرة لعام 2007 Number of Issued Publications, 2007		277
المطبوعات والاذاعات المحلية بالشعبيات لسنة 2007م Local Publications and Radios in Shbiat During 2007.		278
المطبوعات يومية التي تصدرها الهيئة العامة للصحافة Daily Published by General Authority of Press		279
AL-Awqaf	الأوقاف	
عدد المساجد والعاملين بالمساجد لسنة 2007 Registered Mosques 2007		283
عدد الزوايا الصوفية لعام 2007م Number of Angles 2007		284
عدد المدرسين والطلاب بمراكز تحفيظ القرآن الكريم لسنة 2007 Number of Teachers and Students in the Holy Quran Centers. 2007		285
Tourism	السياحة	
الوضع السياحي القائم لسنة 2007 مسيحي The Actual Tourism Situation in 2007.		289
فاعلية السياحة الفندقية وللمؤسسات المشابهة خلال سنة 2007 ف Tourism activities for hotels and similar establishments during 2007		290
الليالي السياحية ومدة الإقامة للسياح القادمين للجمهورية خلال الفترة 2006 - 2007 ف Overnight stays and length of stay (in thousand nights) in Jamahiriya during 2006 - 2007		290
الخدمات السياحية والفندقية لسنة 2007 The Touristy Services During 2007		290
السياح القادمين للجمهورية خلال الفترة 2005 - 2007 ف Arrivals tourists to Jamahiriya during 2005 2006		291
السياح القادمون إلى الجمهورية من الدول الرئيسية المصدرة للسياحة خلال الفترة 2007 ف Arrivals tourists from five main countries importing tourists to Jamahiriya during 2007		291

السياح القادمون للجمهورية حسب التكتلات الجغرافية خلال الفترة 2007 م Arrivals tourists to Jamahiriya by region During 2007.	292
إحصائية السياح القادمين للجمهورية (بالآلاف) خلال الفترة 2001 - 2007 م The Statistic of arrived Tourists to Jamahiriya in (Thousands) During (2001-2007)	292
إحصائية المرشدين السياحيين لسنة 2007 مسيحي Tour guides Statistic in 2007 .	293

Charts & Graphes	الرسوم البيانية
عدد السكان الليبيين في نتائج تعدادات " 1984 , 1995 , 2006" Libyan Population "1984, 1995, 2006"	43
متوسط معدل النمو السنوي للسكان الليبيين في نتائج التعدادات The Annual Average Rate of in Libyan Population and "1984, 1995, 2006"	43
عدد الأسر (ليبيين وغير ليبيين حسب الشعبيات) The Number of Families (Libyans & non Libyans) by Al-Shabiat	46
عدد أفراد الأسرة (لبيبين وغير لبيبين) حسب النوع The Number of Households Persons (Libyans & non Libyans) by Sex	47
المؤشرات الحيوية لكل 1000 لعام 2006مسيحي Vital Indicators Per 1000, During 2006.	51
نسبة المواليد الليبيين من الذكور مقابل كل 100 حالة ولادة من الإناث خلال الفترة(1996 - 2006) مسيحي The Sex Ratio Births During (1996 - 2006)	52
نسبة الوفيات الليبيين من الذكور مقابل كل 100 حالة وفاة من الإناث خلال الفترة(1996 - 2006) مسيحي The Number of Libyan Deaths of Males per 100 Females During (1996-2006).	53
عدد حالات الزواج بين الليبيين حسب الشعبيات لعام 2006 Registered Libyan Marriages by shibia . 2006	55
عدد حالات الطلاق بين الليبيين حسب الشعبيات لعام 2006 Registered Libyan Divorces by shibia . 2006	58
عدد المواليد الليبيين حسب النوع خلال السنوات 1996 - 2006 إفريقي Registered Libyan Births by sex During,1996 - ,2006	61
عدد الوفيات الليبيين حسب النوع خلال السنوات 1996 - 2006 إفريقي Registered Libyan Deaths by sex During, 1996 -2006	62
عدد المستشفيات حسب نوعها لعام 2007م Number of Hospitals by Type in 2007	66

التخصصات والمصرفيات بميزانية التحول على القطاع خلال السنوات (2002 - 2007 م Category Health Allocations & Expenses Development Budget During (2002- 2007)	67
التغير في نصيب الفرد من الأدوية والمستلزمات الطبية للقطاع العام خلال الفترة (2001 - 2007 م The Chang in the Individuals Share of Medicine and Medical Requisites in the Public Sector 2001-2007))	68
تطور أعداد القوى العاملة بالقطاع العام خلال الفترة (2002-2007 م The Rising of Labour Force Number in the Public Section, During (2002- 2007)	69
عدد المرافق الصحية الخاصة No of Private Health	70
إجمالي المصحات والعيادات التطاركية والخاصة لعام 2007 Total of Private Clinics & Hospitals, 2007	73
عدد جهات العمل التي تم تسجيلها حسب فئات التسجيل خلال الفترة(2002- 2007م .The Number of Employers Registered According to Registered Groups During (2002-2007)	77
عدد المضمونين المشتركين الذين تم تسجيلهم حسب فئات التسجيل خلال الفترة (2001-2007 م) The Number of Secured Participant Registered According to Registered Groups During (2001-2007).	78
أعداد المعاشات التأمينية المصروفة حسب فئات الإستحقاق لسنة 2007 م The Number of In secured Pension Payment According to Type of Groups During 2007.	80
عدد موظفين صندوق الضمان الاجتماعي خلال الفترة(2002-2007 م) .S.S.F Employee's Number (2007-2002)	89
إجمالي إيرادات الاشتراكات الضمانية المحصلة خلال الفترة (2002-2007 م) (بالملايين) The Total of collected Insurance Fees, (2002-2007).	92
عدد المعاشات المصروفة لسنة 2007م Number of Pension Paid during in 2007.	93
مقارنة بين إجمالي إيرادات ومصروفات الصندوق خلال الفترة (2002-2007م) A Comparison Between the Total of Returns & Expenses of the Fund,(2002-2007)	97
إيرادات أملاك الصندوق المحصلة خلال الفترة (2002-2007 م) .The Collected Returns of the Fund Properties,(2007-2002)	98

عدد المعاشات التقاعدية المدنية المصروفة خلال عام 2007 م Number of Civil Retirement Pensions Paid 2007.	106
عدد المعاشات الأساسية المصروفة لتزام دور الرعاية الاجتماعية (الطفل - البنين - البنات) 2007 م The Number of Basic Pensions Paid to the Inmates of Social Care Houses (Child-Boys-Girls), 2007.	111
عدد المترددين بمراكز تنمية القدرات الذهنية لعام 2007م The Number of Follow up Mental Ability Expansion Centers in 2007.	113
عدد التلاميذ بمدارس الصم وضعاف السمع للعام 2007 م Student's Number at Deaf and Hard Hearing Schools, 2007.	116
عدد المعاقين المسجلين بفرع الهيئة العامة لصندوق التضامن الاجتماعي حسب فئات الإعاقة لعام 2007 م The Number of Disabled at General Authority of Social Solidarity by Disability Group, 2007.	120
عدد الطلبة (ذكور وإناث) بجامعة الفاخ حسب الكليات خلال العام الدراسي 2006 - 2007 The number of Students(male and female) by colleges during 2006 _2007	140
توزيع عدد المباني حسب نوعها خلال تعدادي (1995-2006) مسيحي The Distribution of Buildings According to the Types During the Censuses (1995- 2006).	155
توزيع عدد المباني حسب نوع المبنى وأوجه استخدام المبنى لعام 2006 مسيحي The Distribution of Buildings by Type & Usage During 2006	158
النسب المئوية للاستعمالات للمياه لأغراض مختلفة Percentages Of Using Water Different Purposes	169
إنتاج وصادرات النفط الخام خلال الفترة (1998- 2007)م The Production and Export of Crude Oil During, (1998 - 2007)	195
تطور الطاقة المنتجة "موس" (1998 - 2007)م The Development of Produced Energy During (1998 -2007)	202
نسبة المستهلكين للطاقة الكهربائية حسب نوعية النشاط لسنة 2006 م The Rate of Electrical Energy by Consumption Stations, 2006.	203
تطور كمية المياه المحلاة المنتجة خلال الفترة (1996- 2006)م The developed Quantity of Desalination Water(2006-1996).	205

توزيع السكان العاملين إقتصادياً وغير العاملين إقتصادياً من عمرهم (15) سنة فما فوق حسب النوع والشعبيات لسنة 2006 مسيحي	214
The Distribution of Manpower (Economically - non Economically) for (15) Year and Over According to Sex in Alshabia, 2006.	
القروض والتسهيلات الائتمانية للمنوعة من المصارف التجارية تحتلف القطاعات والأنشطة الاقتصادية Loans & Credits Granted by Commercial Banks to Various Sectors & Economic Activities During (2004-2007)	218
عرض النقود خلال الفترة (2004-2007)م Money Supply During (2004-2007)	219
الاحتياطيات الدولية خلال الفترة (2002-2007)مسيحي International Reserves During (2002 - 2007).	220
رصيد القروض الممنوحة من المصرف المركزي إلى المصارف التجارية خلال الفترة (2002-2007)م The Installment of Loans Paid by Central Bank to by the Commercial Banks, 2002-2007	223
التغير السنوي لتكلفة للعيشة لسنة 2007 مسيحي Annual Rates of Living Index In 2007	232
قيمة الصادرات والواردات والميزان التجاري خلال فترة (2002 - 2006) مسيحي Value of Exports and Imports And Balance of Trade During (2002- 2006)	247
قيمة الواردات حسب أهم البلدان المستورد منها لسنة 2006 مسيحي Value of Imports by Maior Countries of Origin During 2006.	250
قيمة الصادرات حسب أهم البلدان المصدر إليها لسنة 2006 مسيحي Value of Exports by Selected Maior Countries of Destination During 2006	251
عدد مشتركى الهاتف النقال خلال الفترة(2004-2007)م Number (Mobile Phone) Participants (2004-2007).	258
قيمة الطوابع حسب الشعبيات Value of Sold Stamps	262
عدد حوادث المرور القتل للسجلة خلال عامي(2006-2007) م Number of Registered Traffic Accidents Killing (2006 -2007).	265

عدد المركبات الإليية على اختلاف أنواعها المسجلة والمعاد ترقيمها من بداية التسجيل وحتى نهاية عام 2007 م Number of All Registered and Renumbered Different Types of Vehicles up to End of 2007.	266
عدد المطبوعات الصادرة لعام 2007م Number of Issued Publications, 2007.	277
عدد المساجد لسنة 2007 م .Number of Mosques in 2007	284
عدد الطلاب بمراكز حفظ القرآن الكريم حسب الشعبيات لسنة 2007 Number of Students in the Holy Quran Centers by Shabiat 2007 .	286

معلومات عامة عن عام 2007 مسيحي General Information On Year 2007

SETTING:

The Area of Jamahirya about (1,556,000 km)

Between 9 and 25 East Longitude

Between 18 and 33 North Latitude

Map source: Africa

Borders:

North: Mediterranean Sea

South: Niger and Chad

East: Egypt and Sudan

West: Tunis and Algeria

Official language: Arabic

Religion: Islam

Time: Greentch + 2

Currency: Dinar = 1000 Derham.

Climate: Cool, Raing at winter hot, dry at summer.

Administrative portions: 22 Shabia and 3 administrative areas.

Important main Cities: Tripoli, Benghazi, and Sabha.

المواقع:

مساحة الجماهيرية حوالي (1,665,000 كم 2)

خط الطول (9 - 25) شرقاً

خط عرض (18 - 33) شمالاً

الخارطة المرجعية: أفريقيا

الحدود:

شمالاً / البحر المتوسط

جنوباً / النيجر وتشاد

شرقاً / مصر والسودان

غرباً / تونس والجزائر

اللغة الرسمية: اللغة العربية

الديانة: الإسلام

التوقيت: غرينتش + 2

العملة: للدinar - 1000 درهم

المناخ: بارد ممطر شتاء وحار جاف صيفاً

التقسيمات الإدارية: 22 شعبية

أهم المدن الرئيسية: طرابلس، بنغازي، Sabha

Temperature:

The Average Highest Maximum Temperature was 41.4 coin Gadamis City at June

The Average Highest Minimum Temperature was 26.6 co in Alkofra City at August

The Average Lowest Maximum Temperature was 11.5co in Shahat City at Feb

The Average Lowest Minimum Temperature was 4.0co in Ghat City at January

درجات الحرارة:

أعلى متوسط نهاية عظمى بشهر الصيف 41.4 درجة مئوية
بمدينة غدامس

أعلى متوسط نهاية صغرى بشهر هاتيفال 26.6
درجة مئوية بمدينة الكفرة

أدنى متوسط نهاية عظمى بشهر النوار 11.5 درجة مئوية
بمدينة شحات

أدنى متوسط نهاية صغرى بشهر أوى الفانار 4.0
درجة مئوية بمدينة غات

External Trade:

Export and re-Exports 36336.2 Million Dinar.

Imports 7935.0 Million Dinar.

Balance of Trade 28401.5 Million Dinar

التجارة الخارجية:

الصادرات والمعاد تصديره 36336.2 مليون دينار

الواردات 7935.0 مليون دينار.

الميزان التجاري 28401.5 مليون دينار.

Total National Product:

Running cost 88,778,325.1 Dinar.

Fixed cost 17940.6 Million

Dinar.(1000)L.D

Fixed cost 48,431,306.1 Dinar (1000)L.D

The General Cost of Living Index-2007 =

85.9

Exchange: One Dinar = 1.22 Dollar

النتائج المحلى الاجمالي بأسعار 2003 لعام 2007:

بالاسعار الجارية 89,709,305.5 بالآلف دينار

بالاسعار الثابتة بأسعار 48,709,252.5 بالآلف دينار

الرقم القياسي العام لتكاليف المعيشة لعام 2007 = 85.9

معر صرف الدينار لكل دولار 1.22

Crude petroleum:

Average Daily Product From Crude

Petroleum 1.761 Million Barrels.

Average Daily Exported From Crude

Petroleum 1.471 Million Barrels.

النفط الخام:

متوسط الانتاج اليومي من النفط الخام 1.761 مليون برميل

متوسط الصادرات اليومي من النفط الخام 1.471 مليون

برميل

Tourism:

Total Coming Visitors to Jamahirya

105997

Average Duration of Stay for Tourist 7

Days

Average Expenditure for Tourist 80\$

السياحة:

اجمالي الزوار الوافدين الى الجماهيرية 105997

متوسط مدة لقامة السياح 7 أيام

متوسط إنفاق السياح في اليوم 80 دولار

المناخ Climate



التوسط الشهري لدرجة الحرارة الصغرى (درجة مئوية) حسب المحطات لسنة 2007 م
 Monthly Average of the Minimum Temperature (C.) According to Met Stations 2007.

Stations	الغابات Dec	الربيع Nov	الشتاء Oct	الربيع Sep	أب August	يوليو July	الشتاء June	أيار May	أبريل April	الربيع March	الشتاء Feb	الربيع Jan
Nakut	7.4	11.8	17.0	20.8	22.9	20.8	21.8	16.7	13.5	9.6	8.8	8.5
Zwara	10.4	14.4	20.0	24.4	25.7	24.0	22.8	18.6	16.4	12.2	11.7	11.2
Yefren	8.0	12.7	17.5	21.2	23.5	21.5	23.3	16.7	14.1	9.9	9.0	9.3
Tipail Airport	8.1	11.9	17.6	21.3	22.7	20.5	21.7	15.7	14.3	9.2	9.5	8.4
Alkhoms	9.6	13.6	19.1	21.7	23.2	21.8	21.0	15.7	13.6	10.3	10.5	10.2
Misrata	10.9	14.5	19.5	23.0	24.2	23.4	21.5	17.9	15.7	11.5	11.8	12.1
Sirt	10.0	14.7	19.5	22.5	24.4	23.8	21.3	17.9	15.5	12.3	12.0	11.4
Benena	9.5	13.5	18.6	20.2	23.1	22.3	20.7	17.2	14.7	12.1	10.3	9.2
Ajdabia	10.3	13.7	18.4	19.2	22.0	21.2	19.7	16.1	12.8	10.6	9.4	9.5
Shahet	7.1	12.8	15.2	16.4	18.8	18.2	16.6	12.6	9.2	7.6	6.1	6.7
Derna	12.7	16.5	20.0	22.5	24.2	23.3	21.1	17.2	14.1	12.9	11.9	13.1
Tobrok	11.7	14.9	20.1	23.1	24.7	23.6	21.6	18.3	15.0	13.0	10.9	11.6
Gadamis	5.9	10.9	17.0	22.9	25.3	23.0	24.2	19.9	16.8	9.8	8.2	5.7
Algarizat	6.0	10.2	15.4	19.4	21.2	21.2	21.4	16.7	12.7	8.2	7.6	7.5
Sabha	5.4	12.2	18.4	21.9	24.8	24.3	24.9	20.9	19.1	11.2	8.8	5.5
Hoon	5.9	10.5	17.1	20.4	22.6	21.5	21.5	17.3	14.6	9.8	8.2	6.7
Jelow	7.9	12.2	18.4	21.3	24.4	23.9	23.2	19.1	16.2	12.2	9.3	8.0
Aljaghbob	7.0	11.7	16.9	20.3	23.2	22.5	21.8	19.0	14.0	10.0	8.1	6.6
Obari	5.3	10.7	17.5	21.3	24.1	23.2	24.0	20.9	19.7	10.0	8.2	4.2
Ghat	5.9	10.5	17.3	21.2	24.9	24.6	23.9	22.1	18.1	10.8	8.7	4.0
Tazerbo	6.6	11.9	18.4	21.5	24.1	23.7	23.3	21.8	18.5	11.6	-	4.6
Alkofra	8.6	13.4	19.4	22.9	26.6	26.0	25.1	23.2	20.6	13.8	9.6	7.3

Source: National Centre of Meteorology

المركز الوطني للأرصاد الجوية

التوسط الشهري لدرجة الحرارة العظمى (درجته مئوية) حسب المحطات لسنة 2007م
 Monthly Average of the Maximum Temperature (C) According to Met Stations 2007

Stations	الديسمبر Dec	اليناور Nov	اليناور Oct	سبتمبر Sep	أغسطس August	يوليو July	اليناور June	مايو May	أبريل April	اليناور March	اليناور Feb	اليناور Jan	المحطات
Nakut	14.0	20.4	26.9	32.6	35.3	33.1	35.9	28.7	25.1	19.1	17.6	16.8	نكوت
Zwara	18.1	23.5	27.4	30.9	32.5	29.7	30.2	26.0	21.7	20.7	19.8	19.6	زوارا
Yefren	12.7	18.8	24.8	30.9	33.6	31.6	34.3	27.1	23.7	17.5	15.6	15.1	يفرن
Tripoli Airport	17.7	23.6	29.6	34.4	36.9	33.8	37.1	29.9	26.8	22.1	19.7	19.8	مطار طرابلس
Alkhoms	18.7	23.4	28.5	30.6	32.7	29.9	32.5	27.1	22.6	21.1	19.5	20.0	الخميس
Misrata	18.5	23.3	28.2	31.1	32.9	28.7	32.1	25.3	22.0	20.5	19.2	20.0	مصراتة
Sirt	19.6	24.9	30.4	31.9	32.1	30.3	30.6	25.6	24.0	22.4	19.9	20.2	سرت
Benena	19.5	25.2	30.4	32.0	34.5	33.7	34.4	29.2	27.2	23.7	19.8	19.6	بنينا
Ajdabia	17.9	23.4	28.5	30.0	32.6	32.0	32.7	26.4	24.9	21.2	17.4	18.1	أجدابيا
Shahat	13.5	18.9	24.4	25.7	29.1	29.3	29.6	23.2	19.3	16.5	11.5	12.5	شحات
Derna	18.5	23.4	27.2	28.0	29.5	28.7	27.4	23.5	20.7	20.7	17.2	18.5	درنة
Tobrok	19.2	24.2	27.4	29.0	30.4	29.9	28.2	24.2	21.2	21.8	18.4	17.7	طبرق
Gadamis	18.1	24.6	31.7	39.0	41.1	39.5	41.4	34.4	31.4	23.5	22.2	20.7	غداميس
Alqariat	17.1	23.7	30.1	34.8	36.9	35.6	38.4	31.2	28.4	22.7	19.7	18.6	القريات
Sabha	19.1	26.6	32.7	36.6	38.9	38.2	39.7	35.6	33.5	25.9	22.3	19.9	سبها
Hoon	19.3	26.1	31.9	35.4	37.8	37.1	39.8	33.6	31.1	25.5	21.8	20.6	هون
Jalaw	20.6	26.1	32.0	34.5	37.9	37.9	38.3	34.0	29.9	26.6	22.2	20.0	جالو
Aljaghbob	20.4	25.5	31.2	34.2	38.1	38.5	38.2	34.0	29.1	25.8	21.6	19.9	الجغبوب
Obari	20.2	27.7	34.3	37.8	40.3	39.4	40.4	36.8	34.5	27.0	23.3	21.3	أباري
Ghat	21.9	28.6	34.6	37.9	40.6	40.1	41.0	37.5	35.1	27.7	25.2	22.2	غحات
Tazerbo	20.8	26.8	33.1	35.3	38.5	38.7	38.6	36.6	34.1	28.2	-	19.5	تازربو
Alkrofa	21.6	27.5	32.9	35.3	39.2	39.1	38.9	37.8	35.3	28.3	23.7	19.4	الكروفا

Source: National Centre of Meteorology

عدد الأيام للمطر حسب محطات الرصد في عام 2007م
Number of the Rainy Days According to met Stations, 2007.

Stations	الكانون Dec	الربيع Nov	الربيع Oct	الربيع Sep	أغسطس August	يوليو July	الربيع June	الربيع May	الربيع April	الربيع March	الربيع Feb	الربيع Jan	المجموع
Nalut	07	00	02	01	00	00	01	02	05	03	02	00	40
Zwara	10	04	07	00	00	00	00	00	04	06	05	02	56
Yefren	08	05	06	01	00	00	00	02	01	05	03	02	55
Tripoli Airport	12	04	06	00	00	00	00	01	03	07	11	05	69
Alkhoms	12	08	10	01	00	00	00	00	03	05	10	06	71
Misrata	12	07	11	02	00	00	01	02	05	07	10	06	74
Sirt	04	02	02	00	00	00	00	03	06	04	09	08	63
Benena	09	01	03	00	00	00	01	03	00	05	11	08	64
Ajdabia	13	03	04	00	00	00	01	05	00	06	12	07	71
Shahat	12	07	05	01	00	00	00	05	00	05	12	10	72
Derma	14	05	05	02	01	00	02	04	02	02	14	09	79
Tobrok	06	02	00	01	00	00	01	02	00	02	06	07	56
Gadamis	02	00	01	01	00	00	00	01	03	02	01	00	42
Algarhat	02	01	00	00	00	00	00	01	00	02	00	00	47
Sabha	00	00	00	00	00	00	00	00	01	00	01	00	43
Hoon	00	00	00	00	00	00	00	01	02	05	00	00	50
Jalaw	00	00	00	00	00	00	00	01	00	00	01	03	58
Aljaghbob	00	00	00	00	00	00	00	01	00	00	03	02	62
Obari	00	00	00	01	00	00	00	00	00	02	00	00	63
Ghat	01	00	00	00	00	00	00	00	00	01	01	00	64
Tazerbo	00	00	00	00	00	00	00	00	00	00	-	00	66
Alkofra	00	00	00	00	00	00	00	00	00	00	00	00	66

Source: National Centre of Meteorology

التوسط الشهري للرطوبة النسبية % حسب محطات الرصد في عام 2007
 Monthly Average of the Relative Humidity According to Met Stations , 2007.

Stations	الكانون Dec	البرية Nov	الغور Oct	الربيع Sep	أغسطس August	يوليو July	الجب June	الم May	البر April	الربيع March	الربيع Feb	الربيع Jan	الرياحات
Nakut	62	46	48	48	38	43	35	44	54	50	56	58	نوت
Zwara	69	60	69	70	69	73	76	70	77	69	71	73	زوار
Yefren	66	51	54	48	39	46	40	44	47	50	67	65	يفرن
Tripoli Airport	68	54	57	51	48	53	41	48	57	57	68	69	مطار طرابلس
Alkhoms	72	60	64	67	70	72	66	71	75	71	75	75	الخميس
Misrata	74	64	70	71	75	80	69	76	81	73	76	47	مصراتة
Sirt	71	62	63	71	74	80	75	79	82	70	70	77	سرت
Benena	68	51	53	61	60	60	50	58	50	56	66	70	بنينا
Ajdabia	69	50	52	59	59	58	46	62	50	60	71	69	اجداليا
Shahat	83	67	67	72	70	63	50	66	67	72	84	82	شحات
Derma	71	61	66	69	73	68	74	76	72	69	78	71	درمة
Tobrok	65	61	67	68	75	76	74	77	72	63	70	72	طبرق
Gadamis	57	43	39	29	25	26	20	29	34	41	47	52	غاميس
Algarisat	69	53	53	50	44	53	52	56	62	65	66	70	الغرات
Sabha	49	29	28	24	20	20	16	21	20	30	39	49	سبها
Hoon	55	43	46	42	41	39	27	36	35	39	45	57	حون
Jalow	57	45	43	45	40	37	33	44	43	41	53	61	جالو
Aljaghbob	65	53	53	50	47	41	38	45	49	50	64	71	الجبوب
Obairi	52	37	33	29	23	24	20	25	25	39	46	58	أباري
Ghat	35	22	18	16	13	12	12	16	20	27	31	37	غات
Tazerbo	49	38	33	33	27	26	23	25	23	30	-	53	تازبو
Alkofra	46	32	27	25	19	18	20	20	19	24	37	47	الكفرة

Source: National Centre of Meteorology

التوسط الشهري لكميات المطر بالمليمتر حسب محطات الرصد في عام 2007م
 Monthly Average of Rainfall in Millimeters According to Met Stations, 2007.

Stations	الكامون Dec	القرن Nov	الذوق Oct	الربيع Sep	أغسطس August	يوليو July	الجمادى June	الماء May	الظفر April	الربيع March	الشوار Feb	الشتاء Jan
Nalut	63.8	0.0	0.6	2.0	0.0	0.0	1.1	5.6	17.2	28.7	5.6	0.0
Zwara	68.6	37.2	41.2	0.0	0.0	0.0	0.0	0.0	11.9	31.9	43.0	10.7
Yefren	87.0	21.9	86.3	7.0	0.0	0.0	0.0	5.1	4.0	69.1	50.2	7.6
Tripoli Airport	70.2	13.9	48.6	0.0	0.0	0.0	0.0	1.0	6.4	28.4	51.0	10.2
Alkhoms	66.8	17.1	33.8	2.3	0.0	0.0	0.0	0.0	5.1	23.4	30.0	8.8
Misrata	40.0	26.6	63.8	4.6	0.0	0.0	0.6	1.3	16.0	74.2	55.0	25.4
Sirt	6.5	8.2	2.3	0.0	0.0	0.0	0.0	17.8	1.8	21.5	31.9	24.7
Benena	22.1	4.0	6.6	0.0	0.0	0.0	0.5	4.9	0.0	6.6	37.0	38.3
Ajdabia	57.7	5.9	8.8	0.0	0.0	0.0	0.1	24.6	0.0	37.8	48.7	31.8
Shahat	134.1	31.4	53.9	3.0	0.0	0.0	0.0	31.3	0.0	36.8	122.5	112.0
Derna	39.0	25.5	13.1	4.1	8.0	0.0	8.3	40.1	0.6	6.6	56.7	59.4
Tobrok	37.0	5.0	0.0	0.4	0.0	0.0	0.3	74.2	0.0	1.7	52.6	57.4
Gadamis	4.0	0.0	2.9	2.0	0.0	0.0	0.0	2.0	9.4	25.2	1.0	0.0
Alganat	5.0	6.0	0.0	0.0	0.0	0.0	0.0	5.0	0.0	35.5	0.0	0.0
Sabha	0.0	0.0	0.0	0.0	0.0	0.0	0.0	0.0	0.2	0.0	1.1	0.0
Hoon	0.0	0.0	0.0	0.0	0.0	0.0	0.0	0.1	0.4	3.3	0.0	0.0
Jelow	0.0	0.0	0.0	0.0	0.0	0.0	0.0	0.1	0.0	0.0	0.1	13.8
Aljaibbob	0.0	0.0	0.0	0.0	0.0	0.0	0.0	8.0	0.0	0.0	7.4	6.4
Obari	0.0	0.0	0.0	0.6	0.0	0.0	0.0	0.0	0.0	1.7	0.0	0.0
Ghat	1.8	0.0	0.0	0.0	0.0	0.0	0.0	0.0	0.0	0.6	7.0	0.0
Tazerbo	0.0	0.0	0.0	0.0	0.0	0.0	0.0	0.0	0.0	0.0	-	0.0
Alkofra	0.0	0.0	0.0	0.0	0.0	0.0	0.0	0.0	0.0	0.0	0.0	0.0

Source: National Centre of Mesanology

المصدر: المركز الوطني للأرصاد الجوية

السكان

Population




عدد السكان الليبيين في نتائج تعدادات "1984, 1995, 2006" ومتوسط معدل النمو السنوي
Libyan Population and the Average Rate of the Annual Growth in
"1984, 1995, 2006"

السنة Year			عدد السكان No. of population
2006	1995	1984	
5323991	4389739	3231059	الليبيين Libyans
1.83	2.86	4.21	معدل النمو السنوي The Annual Growth Rate

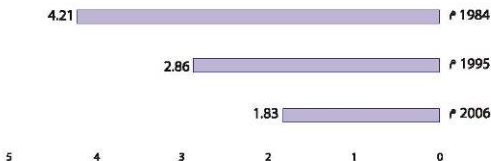
Source: General Authority for Information elementary censuses 2006

المصدر: الهيئة العامة للمعلومات والتعداد الأثنية للتعداد العام للسكان 2006

عدد السكان في نتائج التعداد
The Number Of Libya
Population In The Censuses



متوسط معدل النمو السنوي في نتائج التعداد
The annual average rate in the censuses



التوزيع العددي والنسبي للسكان الليبيين في تعدادي 1995, 2006 م
The Numerical and Percentage Distribution of Libyan Population In Censuses
"1995, 2006".

% من مجموع السكان % Total of population			عدد السكان No. of population			فئات السن Age Group	السنة Year
المجموع Total	إناث Female	ذكور Male	المجموع Total	إناث Female	ذكور Male		
39.05	39.09	39.01	1714263	843921	870342	أقل من 15 Less Than 15	1995
60.95	60.91	60.99	2675476	1314739	1360737	15 فأكثر More Than 15	
100.0	100.0	100.0	4389739	2158660	2231079	المجموع Total	
32.40	33.38	31.43	1724713	877615	847098	أقل من 15 Less Than 15	2006
67.60	66.62	68.57	3599278	1751231	1848047	15 فأكثر More Than 15	
100.0	100.0	100.0	5323991	2628846	2695145	المجموع Total	

Source: General Authority for Information elementary censuses 2006

للمصدر الهيئة العامة للمعلومات والتعداد الأولية للتعداد العام للسكان 2006


عدد الأسر والأفراد (ليبيين وغير ليبيين) حسب النوع في التجمعات لعام 2006 مسيحي
The Number of Households (Libyans and non-Libyans)
By Sex and Al-Shablat, 2006.

No. of households أفراد الأسرة				جملة أفراد الأسرة Total of households members	عدد الأسر No. of families	الشعبية Shabli
غير ليبيين Non Libyans		ليبيين Libyans				
إناث Female	ذكور Male	إناث Female	ذكور Male			
3781	4700	74830	76225	159536	22798	الجبطنان Albatnan
2758	3987	78259	78347	163351	26573	درنة Derna
3744	7816	96191	95405	203156	31120	الجبيل الأخضر Aljabal akhdar
2401	6519	88585	88343	185848	25550	المرج Almarj
18758	29192	302148	320699	670797	119257	بنغازي Benghazi
3464	11279	80530	81774	177047	26281	الواحات Alwahat
2193	5023	21623	21265	50104	8052	الكفرة Alkofra
3935	11934	88892	88959	193720	29355	سرت Sirt
1678	4561	36657	35725	78621	13409	مرزق Morzok
5690	13095	95540	98369	212694	35954	سبها Sabha
1092	4692	35086	35988	76858	12867	وادي الحياة Wadi Alhaiah
7677	25783	255758	261720	550938	91234	مصراتة Misrata
2987	13911	206711	208593	432202	71148	المرقب Almergib
19288	41711	491239	513167	1065405	192447	طرابلس Tripoli
5820	21520	209482	216376	453198	80003	الجفارة Jfara
5028	14022	134594	137349	290993	53085	الزاوية Alzawia
4413	12550	135132	135567	287662	54227	القطيف المنص Alnekat alkans
2456	11368	143686	146649	304159	51254	الجبيل الغربي Aljabal Gharbi
1217	4878	43351	43778	93224	15633	نالوت Nalut
587	1532	10552	10847	23518	3652	غات Ghat
98967	250073	2628846	2695145	5673031	963899	المجموع Total

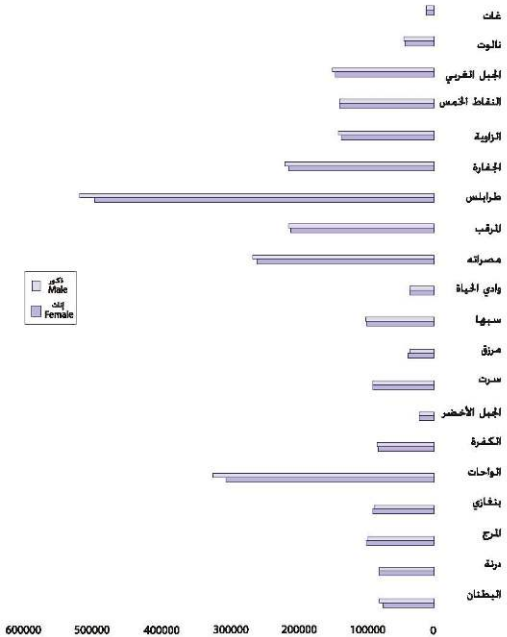
Source: General Authority for Information elementary censuses 2006

السيد الهيئة العامة لمعلومات التعداد الأولية للتعداد العام للسكان 2006

عدد الأسر (ليبون وغير ليبون) حسب الشعبيات لعام 2006م
The Number of Families (Libyans & non-Libyans) by Al-Shabiat 2006.



عدد أفراد الأسرة (الليبيون وغير الليبيين) حسب النوع لعام 2006م
 The Number of Households Persons (Libyans & non-Libyans) by Sex 2006.



الإحصاءات الحيوية

Vital Statistics



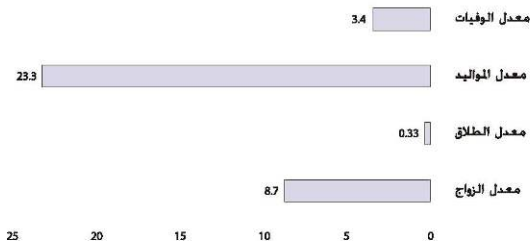
المؤشرات الحيوية لعام 2006
Vital Indicators, 2006.

Crude Marriage Rate	per 1000	(8.7) في الألف	معدل الزواج الخام
Crude Divorce Rate	per 1000	(0.33) في الألف	معدل الطلاق الخام
Crude Birth Rate	per 1000	(23.3) في الألف	معدل المواليد الخام
Crude Death Rate	per 1000	(3.4) في الألف	معدل الوفيات الخام
Death Ratio (- one year)		9.5	نسبة للتولين الرضع الذين أعمارهم أقل من سنة

Source: - G . A . I

المصدر: الهيئة العامة للمعلومات

المؤشرات الحيوية لكل 1000 لعام 2006 مسيحي
Vital Indicators Per 1000, During 2006.



نسبة المواليد اللببيين من الذكور مقابل كل 100 حالة ولادة من الإناث

خلال الفترة (1996-2006) مسيحي

The Sex Ratio at Births During (1996- 2006)

Total الجُملة	Year السنة
109	1996
107	1997
104	1998
106	1999
106	2000
109	2001
108	2002
106	2003
107	2004
105	2005
112	2006

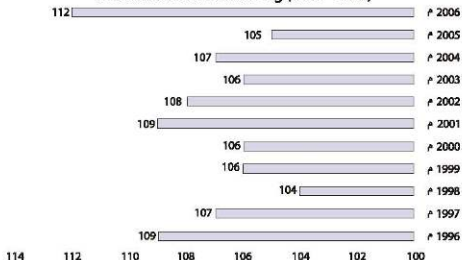
Source: - G . A . I

المصدر: الهيئة العامة للمعلومات

نسبة المواليد اللببيين من الذكور مقابل كل 100 حالة ولادة من الإناث

خلال الفترة (1996-2006) مسيحي

The Sex Ratio Births During (1996- 2006)



نسبة الوفيات الليبيين من الذكور مقابل كل 100 حالة وفاة من الإناث
خلال الفترة (1996 - 2006 م)

The Ratio of Libyan Deaths of Males per 100 Females
During (1996- 2006).

الجملة Total	السنة Year
141	1996
140	1997
132	1998
138	1999
137	2000
124	2001
137	2002
132	2003
138	2004
143	2005
135	2006

Source: - G. A. I

المصدر: الهيئة العامة للمعلومات

نسبة الوفيات الليبيين من الذكور مقابل كل 100 حالة وفاة من الإناث
خلال الفترة (1996 - 2006 م)

The Ratio of Libyan Deaths of Males per 100 Females
During (1996- 2006).



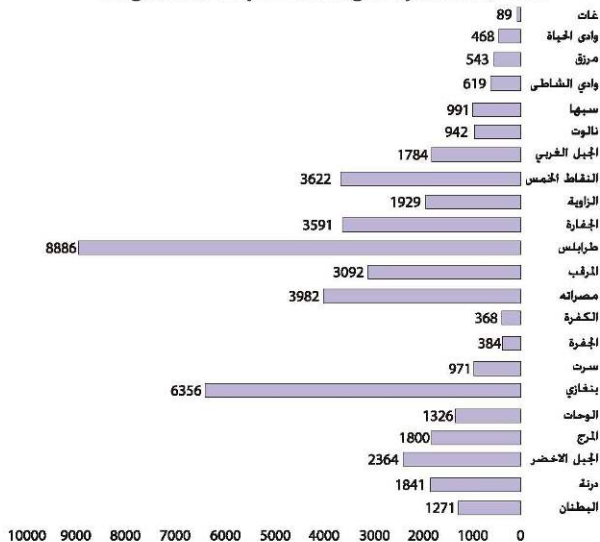
عدد حالات الزواج بين الليبيين حسب الشعبة لعام 2006م
Registered Libyan Marriages by Shabia, 2006.

Shabial	Total	الشعبه
AL Batnan	1271	البطنان
Derna	1841	درنة
AL Gebel EL akhdar	2364	الجبل الأخضر
AL Marj	1800	المرج
AL Wahat	1326	الوحدات
Benghazi	6356	بنغازي
Sirt	971	سرت
Jfara	384	الجفرة
AL Kofra	368	الكفرة
Misrata	3982	مصراته
AL Margheb	3092	المرقب
Tripoli	8886	طرابلس
Jfara	3591	الجفارة
Zawia	1929	الزاوية
AL Nekaht ALkams	3622	النقاط الخمس
ALGabel Al Gharbi	1784	الجبل الغربي
Nalut	942	نالوت
Sabha	991	سبها
Wadi Shati	619	وادي الشاطئ
Murzuk	543	مرزق
Wadi ELHaya	468	وادي الحياة
Ghat	89	غات
Total	47219	المجموع

Source: - G . A . I

المصدر: الهيئة العامة للمعلومات

عدد حالات الزواج بين الليبيين حسب الشعبية لعام 2006 م
 .Registered Libyan Marriages by Shabia, 2006



عدد حالات الزواج بين الليبيين خلال الفترة (1996 - 2006) مسجحي
Registered Libyan Marriages During, (1996-2006)

Total الجمعة	Year السنة
18743	1996
20089	1997
19051	1998
19348	1999
27655	2000
28661	2001
33323	2002
36721	2003
39105	2004
43979	2005
47219	2006

Source: -G. A. I

للصدرالهيئة العامة للمعلومات

عدد حالات الطلاق بين الليبيين حسب الشعبية لعام 2006 م

Registered Libyan Divorces by Shabia, 2006.

Shabial	Total	الشعبية
AL Batnan	2	البطنان
Derna	73	درنة
AL Gebel EL Aakhdar	175	الجبل الأخضر
AL Marj	90	المرج
Benghazi	342	بنغازي
Sirt	6	سرت
AL Jufra	19	الجفرة
AL Kufra	0	الكفرة
Misurata	95	مصمراته
AL Margheb	67	المرقب
Tripoli	336	طرابلس
AL Jafara	162	الجفارة
Zawia	41	الزاوية
AL Nikaht ALkhams	86	النقاط الخمس
AL Gabal AL Gharbi	12	الجبل الغربي
Nalut	1	نالوت
Sabha	131	سبها
Wadi ELShati	43	وادي الشاطئ
Murzuk	30	مرزق
Wadi ELHaya	31	وادي الحياة
EL Wahat	40	الواحات
Ghat	4	غات
Total	1786	المجموع

Source: - G . A . I

المصدر: الهيئة العامة للمعلومات

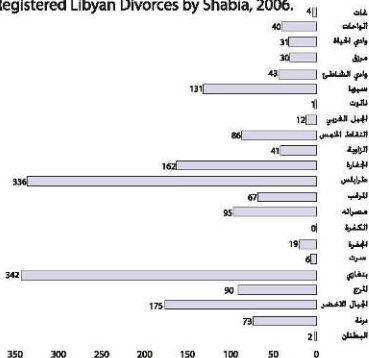
عدد حالات الطلاق بين الليبيين خلال الفترة 1996-2006 م
Registered Libyan Divorces During, (1996-2006)

الجملة Total	السنة Year
1227	1996
1156	1997
1275	1998
1084	1999
1446	2000
1790	2001
1683	2002
1641	2003
1696	2004
2077	2005
1786	2006

Source: - G. A. I

المصدر: الهيئة العامة للمعلومات

عدد حالات الطلاق بين الليبيين حسب الشعبية لعام 2006 م
Registered Libyan Divorces by Shabia, 2006.



عدد المواليد الليبيين حسب الشعبة عام 2006 مسيحي
Registered Libyan Births by Shabia, 2006

Shabial	Total	الشعبه
AL Batnan	4393	البطنان
Derna	2232	درنة
AL Gebel EL Aakhdar	5812	الجبل الأخضر
AL Marj	3311	المرج
Benghazi	15862	بنغازي
Sirt	4309	سرت
AL Jufra	3270	الجفرة
AL Kufra	1331	الكفرة
Misurata	1087	مصراة
AL Margheb	12983	المرقب
Tripoli	11036	طرابلس
AL Jafara	22015	الجفارة
Zawia	6154	الزاوية
AL Nikaht ALkhams	5667	النفاط الخمس
AL Gabal AL Gharbi	7176	الجبل الغربي
Nalut	6646	نالوت
Sabha	2758	سبها
Wadi ELShati	3529	وادي الشاطئ
Murzuk	2248	مرزق
Wadi ELHaya	1668	وادي الحية
EL Wahat	1559	الواحات
Ghat	395	غات
Total	124541	المجموع

عدد الولائد الليبيين حسب فئات العمر لكل من الوالدين عام 2006 مسيحي
Registered Libyan Births by age Group of Parents, 2006

جملة Total	غير مبيّن Not Stated	فئة عمر الأم Age group of mother							فئة عمر الأب Age Group of Father
		أقل من 20 20 من	24-20	29-25	34-30	39-35	44-40	أكثر من 45	
2	1	0	0	0	0	1	0	0	أقل من 20 سنة
22	11	0	1	0	1	1	7	1	24-20
227	19	0	1	4	12	102	79	10	29-25
750	34	0	7	27	196	356	126	4	34-30
1213	101	2	14	204	489	327	75	1	39-35
831	93	2	76	344	247	64	5	0	44-40
382	057	8	141	320	46	9	1	0	49-45
130	36	24	43	21	2	2	2	0	54-50
74	18	15	23	14	4	0	0	0	59-55
49	11	4	20	9	4	0	1	0	ما فوق 60 over
120861	108208	98	878	2504	3683	3708	1607	175	غير مبيّن Not Stated
124541	108589	153	1204	3247	4684	4570	1903	191	المجموع Total

Source: - G . A . I

للمصدر الهيئة العامة للمعلومات

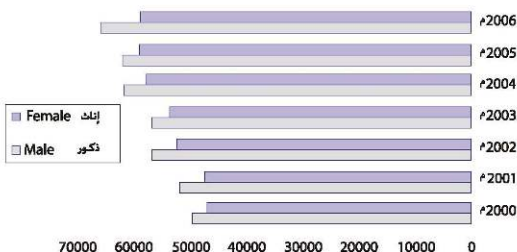
عدد المواليد الليبيين حسب النوع خلال السنوات (1996-2006) مسيحي
Registered Libyan Births by sex During, (2000-2006)

الجموع Total	إناث Female	ذكور Male	السنة Year
96773	47042	49731	2000
99187	47502	51685	2001
109084	52429	56655	2002
110488	53569	56919	2003
119633	57894	61739	2004
120999	58927	62072	2005
124541	58639	65902	2006

Source: - G. A. I

المصدر: الهيئة العامة للمعلومات

عدد المواليد الليبيين حسب النوع خلال السنوات (1996-2006) مسيحي
Registered Libyan Births by sex During, (2000-2006)



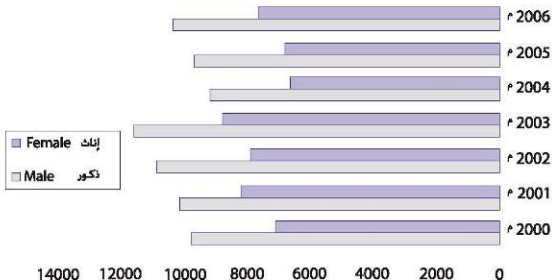
عدد الوفيات الليبيين حسب النوع خلال السنوات(1996 - 2006)م
Registered Libyan Deaths by sxe During (2000- 2006).

الجموع Total	إناث Female	ذكور Male	السنة Year
16865	7126	9739	2000
18334	8175	10159	2001
18770	7907	10863	2002
20418	8809	11609	2003
15765	6613	9152	2004
16425	6755	9670	2005
1797	7658	10317	2006

Source: - G. A. I

للمصدر الهيئة العامة للمعلومات

عدد الوفيات الليبيين حسب النوع خلال السنوات(1996 - 2006)م
Registered Libyan Deaths by sxe During (2000- 2006).



الصحة Health



عدد مرافق الرعاية الصحية الأولية بالشعبيات لعام 2007 م
Number of Primary Health Care Centers by Shabiat in 2007

Shabia	Primary Health Care Units				Teeth Centers	Health Centers	Complex Clinics	الشعبية
	ج	ب	ا	الحجر الصحي Quarantine				
Albatnan	2	42	0	2	1	18	1	البطنان
Derna	0	12	0	1	1	41	2	دنة
AlGebel akhdar	0	39	1	0	1	17	3	الجبل الأخضر
Almarj	2	25	6	0	0	37	0	المرج
Benghazi	1	38	0	2	1	27	6	بنغازي
Alwahat	0	21	0	0	1	25	1	الواحات
Alkufra	3	1	0	3	0	9	0	الكفرة
Sirt	3	11	15	0	1	11	1	سرت
Aljufra	0	3	4	0	0	5	0	الجفرة
Murzuk	1	25	8	1	0	17	1	مرزق
Sabha	3	13	0	0	1	8	1	سبها
Ghat	0	6	0	0	0	7	0	غات
Wadi Alhaya	0	16	8	0	0	12	0	وادي الحية
Wadi Shati	20	12	10	0	0	23	0	وادي الشاطئ
Misrata	4	23	2	1	1	37	4	مصراتة
Almargeb	0	84	0	1	0	49	2	المرج
Tripoli	4	35	0	1	3	53	11	طرابلس
Jfara	11	67	3	1	0	39	0	الجفرة
zawla	3	41	6	0	1	7	2	الزاوية
Alnekat alkams	1	35	0	2	3	45	1	النقاط الكامس
Al Gebel Al Gharbi	82	28	17	0	0	30	1	الجبل الغربي
Nalut	3	14	6	2	0	18	0	نالوت
Total	143	591	86	17	15	535	37	الجميع

المصدر: اللجنة الشعبية العامة للصحة والبيئة

Source: General Popular Comity of Health Environment.

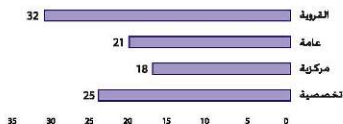
عدد المستشفيات حسب نوعها لعام 2007
Number of Hospitals by Type in 2007

Shabia	عدد الأسر No. Beds	الجموع Total	القرية Suburban	عامة General	مركزية Central	تخصصية Specialist	الشعبية
Albatnan	540	3	2	1	0	0	البطنان
Derna	632	3	2	0	1	0	درنة
AlGebel akhdar	752	4	2	0	1	1	الجبيل الأخضر
Almarj	615	4	3	1	0	0	المرج
Benghazi	3245	14	2	0	2	10	بنغازي
Alwahat	402	3	1	1	1	0	الوحدات
Alkufra	180	2	1	1	0	0	الكفرة
Sirt	283	2	1	0	1	0	سرت
Aljufra	196	2	1	1	0	0	الجفرة
Murzuk	180	2	1	1	0	0	مرزق
Sabha	480	2	1	0	1	0	سبها
Ghat	120	1	0	1	0	0	غات
Wadi Alhaya	120	1	0	1	0	0	وادي الحية
Wadi Shati	240	3	2	1	0	0	وادي الشاطئ
Misrata	1840	6	1	1	2	2	مصراته
Almargeb	864	6	3	2	1	0	المرقب
Tripoli	4777	13	0	1	3	9	طرابلس
jfara	201	1	0	0	0	1	الجفارة
zawia	616	2	0	1	1	0	الزاوية
Alnekat alkams	723	4	0	3	1	0	النقاط الخمس
Al Gebel Al Gharbi	1110	9	6	2	1	0	الجبيل الغربي
Nalut	552	5	3	2	0	0	نالوت
Central Hospitals	2041	4	0	0	2	2	مستشفيات مركزية
Total	20289	96	32	21	18	25	الجموع

Source: General Popular Comity of Health Environment.

للمصدر اللجنة الشعبية العامة للصحة والبيئة

عدد المستشفيات حسب نوعها لعام 2007
Number of Hospitals by Type in 2007



تطور الخدمات الصحية خلال الفترة (2004- 2007 م)
Development of Health Services, (2004-2007)

Category	2007	2006	2004	البيان
Registered Lodging Cases	588212	490428	517886	عدد حالات الإيوام
Registered Deliveries in Public Health Lendy	147981	121238	119856	عدد حالات الولادة بالمرافق الصحية العامة
Surgeries	90791	102678	83764	العمليات الجراحية
Nephritic Disability Services	2116	1802	1743	خدمات لحالات الفضل الكلوي
The Percentage of Vaccination Coverage	%95.3	%97	%95	نسبة تغطية التطعيمات

Source: General Popular Comity of Health Environment. المصدر: اللجنة الشعبية العامة للصحة والبيئة

التخصصات والمصرفات ميزانية التحول على القطاع خلال السنوات (2002 - 2007 م)

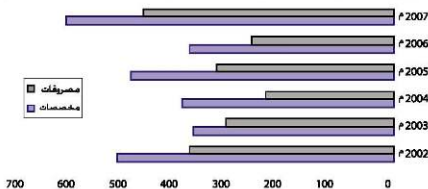
Category Health Allocations & Expenses Development Budget During, (2002-2007)

المصرفات (بآلاف دينار) Expenses (1000 LD)	التخصصات (بآلاف دينار) Allocations(1000 LD)	السنة Year
397.100	536.000	2002
326.100	389.300	2003
249.100	411.600	2004
343.200	509.600	2005
274.200	396.500	2006
484.900	635.300	2007

Source: General Popular Comity of Health Environment. المصدر: اللجنة الشعبية العامة للصحة والبيئة

التخصصات والمصرفات ميزانية التحول على القطاع خلال السنوات (2002 - 2007 م)

Category Health Allocations & Expenses Development Budget During (2002- 2007)



مخصصات الأدوية والمستلزمات الطبية للقطاع العام خلال الفترة (2001 - 2007)
The Allocation of Medicine and Medical Requisites to the Public Sector During (2001 - 2007)

Million Dinar

مليون دينار

حجم الواردات للقطاع العام The amount of Imports to The public Sector	السنة Year
75	2001
161	2002
250	2003
250	2004
250	2005
260	2006
300	2007

Source: General Popular Comity of Health Environment

المصدر اللجنة الشعبية العامة للصحة والبيئة

التغير في نصيب الفرد من الأدوية والمستلزمات الطبية للقطاع العام
خلال الفترة (2007 - 2001 م)

The Chang in the Individuals Share of Medicine and Medical Requisites in the Public Sector During (2001-2007)

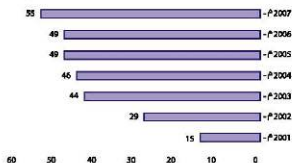
القيمة بالدينار الليبي The Value In L.D	السنة Year
15	2001
29	2002
44	2003
46	2004
49	2005
49	2006
55	2007

Source: General Popular Comity of Health Environment

المصدر اللجنة الشعبية العامة للصحة والبيئة

التغير في نصيب الفرد من الأدوية والمستلزمات الطبية للقطاع العام
خلال الفترة (2007 - 2001 م)

The Chang in the Individuals Share of Medicine and Medical Requisites in the Public Sector 2001-2007))



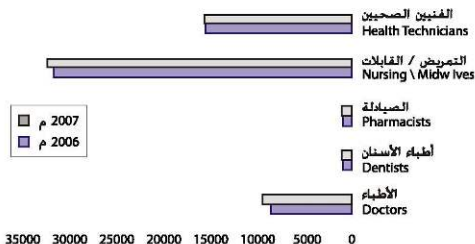
تطور أعداد القوى العاملة بالقطاع العام خلال الفترة (2002-2007 م)
The Rising of Labour Force Number in the Public Section,
During (2002- 2007)

2007	2006	2004	2002	الهيئات Category
9416	8609	9234	6676	الأطباء Doctors
1102	921		420	أطباء الأسنان Dentists
1050	910		722	الصيدالفة Pharmacists
32358	31652	30085	22951	التفرفف / القافلات Nursing \ Midwives
15700	15551	13387	6815	الفنفةن الصفففةن Health Technicians

Source: General Popular Comity of Health Environment

لفسفرة الفففةن الشفففةن العامة لفسفرة والفففة

تطور أعداد القوى العاملة بالقطاع العام خلال الفترة (2007-2002 م)
The Rising of Labour Force Number in the Public Section,
During (2002- 2007)



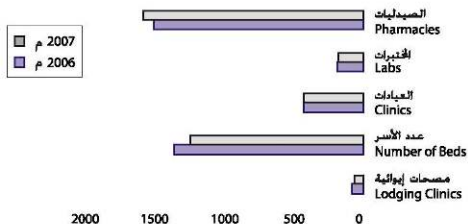
تطور أعداد المرافق الصحية التشاركية والخاصة خلال الفترة (2002- 2007 م)
Development of Private Health Centres, During (2002- 2007)

2007	2006	2004	2002	البيان Category
66	84	54	16	مصحات إيوائية Lodging Clinics
1246	1361	1084	620	عدد الأسرة Number of Beds
427	431	420	324	العيادات Clinics
176	191	151	24	التحريات Labs
1584	1502	1486	745	الصيدليات Pharmacies

Source: General Popular Comity of Health Environment

للمصدر: اللجنة الشعبية العامة للصحة والبيئة

عدد المرافق الصحية الخاصة
Number of Private Health



المؤشرات الخاصة بالموارد البشرية والمرافق الصحية لعام 2007 م

The indicators of Human Resources in 2007

Indicator	النسبة	للمؤشر
Doctors Rate to each 10,000 Citizens	17	نسبة الأطباء لكل 10,000 مواطن
Dentists Rate to each 10,000 Citizens	2.7	نسبة أطباء الأسنان لكل 10,000 مواطن
Chemists Rate to each 10,000 Citizens	2	نسبة الصيادلة لكل 10,000 مواطن
Nurses Rate to each 10,000 Citizens	50	نسبة الممرضات لكل 10,000 مواطن
Beds Rate to each 10,000 Citizens	37	نسبة أسرة المستشفيات لكل 10,000 مواطن
The Rate of Health Care units Centers to Each 10,000 Citizens.	2.6	نسبة مراكز وحدات الرعاية الصحية لكل 10,000 مواطن

Source: General Popular Comity of Health Environment

المصدر: اللجنة الشعبية العامة للصحة والبيئة

المؤشرات الخاصة بتقديم الرعاية الصحية الأولية لعام 2007 م

The indicators of Primary Health Care in 2007

Indicator	النسبة	للمؤشر
The Rate Of Population with Local Health care services	100	نسبة السكان الذين تتوفر لهم خدمات الرعاية الصحية المحلية (حضر وريف)
The Rate Of Pregnants got Health care During Pregnancy By a Professional	96.3	نسبة الحوامل اللواتي تلقين رعاية صحية أثناء الحمل من شخص مدرب
Rate Of Deliveries Supervised by Qualified Workers	99	نسبة الولادات التي أشرف عليها عاملون مدربون
Rate Of Children Supervised by Qualified Workers	94	نسبة الأطفال الذين أشرف عليهم عاملون مدربون
Rate Of Married Woman Aged (15 to 49) Using	54	نسبة النساء اللواتي تستخدمن موانع الحمل اللواتي يستخدمن موانع الحمل
Rate Of Pregnant Injected Twice Against Titanos	45	نسبة النساء الحوامل اللواتي يتلقين جرعتين ضد التيتانوس

Source: General Popular Comity of Health Environment

المصدر: اللجنة الشعبية العامة للصحة والبيئة

المؤشرات الخاصة بالتطعيمات لعام 2007 م

The Indicators Of Vaccinations in 2007

Vaccination Type	النسبة	نوع الطعم
B . C . G	100	الطعم الوبائي من الدرن
D . P . T (1)	98.3	الطعم الثلاثي البكتيري الجرعة (1)
D . P . T (2)	96.7	الطعم الثلاثي البكتيري الجرعة (2)
poliomyelitis	96.7	طعم شلل الأطفال للقوى جرعة (3)
Hepataits - B (3)	95.4	طعم التهاب الكبد الفيروسي جرعة(3)
M . M . R - Measles (1)	92.9	طعم الخنثى على الحصبة جرعة(1)
M . M . R - Measles (2)	90.9	طعم الخنثى على الحصبة جرعة (2)
H . I . B . B (1)	97.6	طعم للمستدمية التريple ب جرعة (1)
H . I . B . B (2)	95.5	طعم للمستدمية التريple ب جرعة (2)
H . I . B . B (3)	93.7	طعم للمستدمية التريple ب جرعة (3)

Source: General Popular Comity of Health Environment

المصدر: اللجنة الشعبية العامة للصحة والبيئة

نشاط أقسام الأشعة بالمستشفيات لعام 2007 م
The Activity of Rays Section by Hospitals in 2007

موجات فوق صوتية Altro sound	رنين مغناطيسي M . R . I		تصوير مقطعي Sectional photographing		أشعة تشخيصية (X) Rays (X)	
عدد الحالات Cases No	عدد الأفلام Films No	عدد الحالات Cases No	عدد الأفلام Films No	عدد الحالات Cases No	عدد الأفلام Films No	عدد الحالات Cases No
313479	65197	30552	136718	69372	2252433	1498934

Source: General Popular Comity of Health Environment

للمصدر اللجنة الشعبية العامة للصحة والبيئة

نشاط مركز خدمات الكلى الصناعية وزراعة الأعضاء لسنة 2007 م

The Activity of Artificial Kidney Services and Cultivating of Organs Centre in 2007

Category	العدد Number	البيان
Patients Number	2116	عدد المرضى
Apparatus Number	681	عدد الأجهزة
Sittings Number	295987	عدد الجلسات

Source: General Popular Comity of Health Environment

للمصدر اللجنة الشعبية العامة للصحة والبيئة

نشاط أقسام المختبرات بالمستشفيات خلال العام 2007 م
The Activity of Labs In Hospitals in 2007

Category	العدد Number	البيان
Blood Samples Number	12069596	عدد عينات الدم
Viorsus and Minute biologies	2143999	الأحياء الدقيقة والفيروسات

Source: General Popular Comity of Health Environment

للمصدر اللجنة الشعبية العامة للصحة والبيئة

نشاط الاساتذة الزوار بالمستشفيات لعام 2007 م
The Activity of Callers Professors In Hospitals in 2007

Category	العدد Number	البيان
Visits Number	339	عدد الزيارات
Checking Cases No.	11123	عدد حالات الكشف
Operation No.	1461	عدد العمليات الجراحية
Cases Sent Abroad	421	الحالات التي أوفدت للخارج

Source: General Popular Comity of Health Environment

للمصدر اللجنة الشعبية العامة للصحة والبيئة

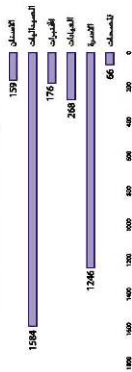
عدد اللصحات والعيادات التشاركية والخاصة خلال الفترة 2007 م
The Number of Private Clinics & Hospitals, During 2007.

Shablia	عيادات أسنان Teeth Clinics No.	الصيدليات Pharmacies No.	عدد الفحريات Labs No.	عدد العيادات CLINICS No.	عدد الأسرة Beds number	عدد اللصحات Private number	الشعبية
Albatnan	1	39	5	7	0	0	البيضان
Derna	0	34	1	13	60	2	مرنة
ALGebel akhdar	9	68	1	10	20	1	الجبل الأخضر
Almarj	4	38	4	12	0	0	المرج
Benghazi	20	160	22	27	159	12	بنغازي
Alwehhat	2	41	8	13	0	0	الوهحات
Alkuffra	0	15	2	2	0	0	الكفرة
Sirt	3	52	5	7	11	1	سرت
Aljufra	2	12	1	6	0	0	الجفرة
Murzuk	2	15	3	1	0	0	مرزق
Sabha	5	57	12	5	65	4	سبها
Ghat	0	3	1	0	0	0	غات
Wadi Alhaya	2	10	5	5	0	0	وادي الحياه
Wadi Shatti	0	22	3	4	3	2	وادي الشاطئ
Misrata	16	150	15	24	123	7	مصراتة
Almergeb	16	92	13	15	79	4	المرقب
Tripoli	44	362	40	36	477	24	طرابلس
Jfara	6	144	11	20	14	1	جفرة
zawia	13	93	7	19	73	2	الزاوية
Ainekat alkarns	5	87	13	26	162	5	التقطان الكرنس
Aljebei Gharbi	6	68	6	11	0	1	الجبل الغربي
Nalut	3	22	2	5	0	0	نالوت
Total	159	1584	176	268	1246	66	المجموع

Source: General Popular Comity of Health Environment

لصحة الجهة الشعبية العامة للصحة بالهبة

إجمالي اللصحات والعيادات التشاركية والخاصة لعام 2007
Total of Private Clinics & Hospitals, 2007



تطور أعداد أجهزة التشخيص والعلاج خلال الفترة (2006-2007 م)

Increasing in the Number of Diagnosis & Treatment Apparatus, (2007-2006)

Category	2007		2006		البيان
	خاص Private	عام General	خاص Private	عام General	
C.T. Scan	15	27	15	26	أجهزة تصوير شرائحي
M.R.I	8	14	8	12	أجهزة الرنين المغناطيسي
Eco Doblar	3	8	3	8	أجهزة تصوير الشرايين
Radiotherapy	-	4	-	-	علاج بالأشعة
Kidny Stone Destructive Apparatus	-	3	-	3	أجهزة تفتيت حصى الكلى

Source: General Popular Comity of Health Environment

للسن اللجنة الشعبية العامة للصحة والبيئة

عدد سيارات الاسعاف حسب الشعبيات لعام (2007 م)

Ambulances No. According to Shabiat by 2007

Shabia	عدد السيارات Ambulances No.	اسم الشعبية
Albatnan	7	البطنان
Derna	16	درنة
Aljebel akhdar	22	الجبيل الأخضر
Benghazi	36	بنغازي
Alwahat	24	الواحات
Alkufra	7	الكفرة
Sirt	32	سرت
Aljufra	5	الجفرة
Murzuk	7	مرزق
Sabha	3	سبها
Ghat	3	غات
Misrata	22	مصراته
Almergib	7	المرقب
Tripoli	83	طرابلس
Jfara	26	جفارة
Zawia	37	الزاوية
Alnekat alkams	29	النقاط الخمس
Nalut	31	نالوت
ALGebel Gharbi	28	الجبيل الغربي
Total	425	الإجمالي

Source: General Popular Comity of Health Environment

للسن اللجنة الشعبية العامة للصحة والبيئة

صندوق التقاعد

Retirement Fund

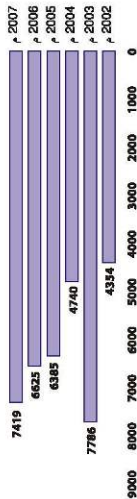


عدد جهات العمل التي تم تسجيلها حسب فئات التسجيل خلال الفترة (2002-2007) م
The Number of Employers Registered According to Registered Groups During (2002-2007).

الجموع Total	التصنيف Category						الشركاء The Partners	السنة Year
	عمالون بحساب أنفسهم Workers by themselves	شركات ومؤسسات عامة General companies & Institutions	جهات عمل أجنبية Foreign work	الوحدات الإدارية Administration units	الشركاء The Partners			
4354	4058	22	53	181		40	2002	
7786	7376	23	62	303		22	2003	
4740	3827	233	70	598		12	2004	
6385	5728	276	143	199		39	2005	
6625	4376	1276	125	841		7	2006	
7419	5735	1258	103	317		6	2007	

Source: Social Security Fund

عدد جهات العمل التي تم تسجيلها حسب فئات التسجيل خلال الفترة 2002 - 2007 م
The Number of Employers Registered According to Registered Groups During (2002-2007)

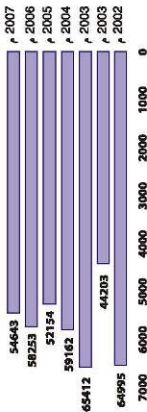


عدد المضمونين المشتركين الذين تم تسجيلهم حسب فئات التسجيل خلال الفترة (2001-2007 م)
 The Number of Secured Participant Registered According to Registered Groups During (2001-2007).

المجموع Total	النوع Category					الشركاء The Partners	السنة Year
	علمون بحساب أنفسهم Workers by themselves	شركات ومؤسسات عامة General companies & Institutions	جهات عمل أجنبية Foreign work	الوحدات الإدارية Administration units	الشركاء The Partners		
64995	5346	915	3027	53344	2363	2001	
44203	3992	1194	3314	34168	1535	2002	
65412	6242	1515	7938	48914	783	2003	
59162	3247	1261	4645	49049	960	2004	
52154	5531	2811	3902	39179	731	2005	
58253	4539	5662	2373	45249	430	2006	
54643	5238	10899	4738	33473	295	2007	

Source: Social Security Fund

عدد المضمونين المشتركين الذين تم تسجيلهم حسب فئات التسجيل خلال الفترة (2001-2007 م)
 The Number of Secured Participant Registered According to Registered Groups During (2001-2007).



أعداد وقيم للعاشات الضمانية للصروفه حسب فئات الإستحقاق لسنة 2007 م
The Number & Amounts of Security Pensions Paid by Categories of a Merit During 2007.

النسبة المئوية للمئوية % Percentage		العاشات الضمانية للصروفه Insurance pensions paid		البيانات Category
القيمة Amount	العدد No	القيمة Amount	العدد No	
48.7	48.2	345384430	131379	Elderly الشيوخوخوة
0.2	0.2	1200143	497	Foull disability Because of Work عجز كلي بسبب العمل
0.1	0.2	925467	416	Participant death in work وفاة مشترك إصابة عمل
0.2	0.3	1200850	913	Partial disability in work عجز جزئي إصابة عمل
7.5	7.5	52937073	20572	Full disability out of work عجز كلي بغير إصابة عمل
12.0	12.8	84761746	34937	Death out of work وفاة بغير إصابة عمل
0.0	0.0	34477	14	Lost salary معاش مفقود
14.4	18.6	101796679	50844	A death of non scholar معاش أسرة عن متوفي
17.0	12.2	120415492	33166	Optional pension التقاعد الإختياري
0.0	0.0	99695	28	Exceptional salary معاش إستثنائي
0.0	0.0	0	0	others حالات أخرى
100.00	100.00	708766032	272766	Total الاجموع

Source: Social Security Fund

للمصروفات الضمان الإجتماعي

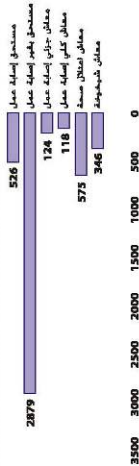
أعداد وقيم المعاشات التأمينية المصروفة حسب فئات الإستحقاق لسنة 2007 م
 The Number & Values of In secured Pension Payment According to Type of Groups During 2007.

القيمة Amount	% النسبة المئوية Percentage		المعاشات الضمانية المصروفة Insurance prisons paid		البيان Category
	العدد No	القيمة Amount	العدد No	القيمة Amount	
8.0	7.6	476584	346		معاش شيخوخة Elderly pension
13.0	12.6	776705	575		معاش اعتلال صحة Unhealthy pension
3.0	2.6	178651	118		معاش كلي إصابة عمل Full pension work injury
1.5	2.7	89760	124		معاش جزئي إصابة عمل Partial pension work injury
61.2	63.0	3661463	2879		مستحق بغير إصابة عمل deserver without work injury
13.3	11.5	797797	526		مستحق إصابة عمل deserver with working injury
100.00	100.00	5980960	4568		الجميع Total

Source: Social Security Fund

المصدر: صندوق الضمان الإجتماعي

أعداد المعاشات التأمينية المصروفة حسب فئات الإستحقاق لسنة 2007 م
 The Number of In secured Pension Payment According to Type of Groups During 2007.



قيمة العلاقات الضمانية المصروفة حسب فئات الاستحقاق خلال الفترة (2002-2007م)
The Amount of Security Pension Paid by Categories of Merits During (2002-2007)

فئات الإستحقاق Merits Group	السنة Year						
	2007	2006	2005	2004	2003	2002	2002
الشيوخوخوة Elderly	345394430	333341003	320547010	257593617	248234549	257885137	257885137
عجز كلي بنسب العمل Foull disability	1200143	1094599	1113905	1138798	1117598	1086812	1086812
وفاة مشترك إصابة عمل Participant death in work	925467	972074	930735	994064	917963	932303	932303
عجز جزئي إصابة عمل Partial disability out of work	1200850	2025298	2138781	2066100	2025298	2015755	2015755
عجز كلي بغير إصابة عمل Full disability out of work	52937073	50142780	48855545	49487750	46942778	45679965	45679965
وفاة بغير إصابة عمل Death out of work	84761746	78794100	73204154	82195798	68079101	62004723	62004723
معاش مفقود Lost salary	34477	20940	16957	21554	31577	19317	19317
معاش أسرة عن متوفى A death of non scholar	101796679	91420358	80020656	82889034	69476638	58420940	58420940
التقاعد الاختياري Optional pension	-	103901151	97700638	105042820	86963509	76355257	76355257
معاش استثنائي Exceptional salary	99695	66740	69610	23828	20483	21012	21012
حالات أخرى others	-	13504	13504	12084	15544	16992	16992
المجموع Total	588350560	661782547	624611495	581465447	543825038	504438213	504438213

Source: Social Security Fund

لصندوق سلفى الضمان الإجتماعى

قيمة العاشات التأمينية المصروفة حسب فئات الاستحقاق خلال الفترة (2002 - 2007م)
The Value of Pension Insurance Paid by Categories of Merits During (2002-2007).

فئات الإستحقاق Merits Group	السنة Year						
	2007	2006	2005	2004	2003	2002	
معاش شيخوخة Elderly pension	476584	481323	543931	503422	713021	699884	
معاش اعتلال صحة Unhealthy pension	776705	883911	771116	1054404	1078085	1110356	
معاش كلي إصابة عمل Full pension work injury	178651	207424	206010	225580	235542	241112	
معاش جزئي إصابة عمل Partial pension work injury	89760	115220	114415	142596	135397	151561	
مستحق بقدر إصابة عمل deserver without work injury	3661463	4181290	4664462	4582750	4832963	4966121	
مستحق إصابة عمل deserver with working injury	797797	861072	868382	919252	994956	981814	
الإجمالي Total	5980960	6730240	7168316	7428004	7989964	8150848	

Source: Social Security Fund

المصدر: صندوق الضمان الاجتماعي

قيمة الإعانات والمدح المقطوعة للصرفية حسب نوع الإعانة خلال الفترة (2002 - 2007م)
The Amount of Subsidies and Grants Paid by type of subsidy During (2002-2007).

	السنة Year						نوع الإعانة Type of subsidy
	2007	2006	2005	2004	2003	2002	
1557844	1337669	1699433	1450235	1268001	1016039	1016039	مكحة الوفاة Death subsidy
1170	2703	1945	11646	24977	37178	37178	إعانة الحمل Pregnancy subsidy
391675	310625	440951	455800	417790	369114	369114	مكحة الولادة Delivery sub
171648	173354	20802	176059	174710	168423	168423	إعانة الدفن Bury sud
90086	75142	100164	86165	114309	115530	115530	الإعانة للمقطوعة عن إصابة عمل Work injury sub
1279551	729489	1260873	1098707	1013017	1043683	1043683	الإعانة الإجمالية للخروج النهائي Total Subsidies of Final Departure Exiting
123039	129253	165811	261565	276521	238496	238496	المساعدات النقدية للعاملين بحساب أنفسهم Cash assistance to workers for their own
3615013	2758235	3869979	3540177	3289415	2988463	2988463	الجمع Total

المصدر: صندوق الضمان الاجتماعي

Source: Social Security Fund

قيمة المعاشات المصروفة حسب نوع المعاش خلال الفترة (2002 - 2007)م
 The Amount of Paid Pension According to the Type of Pension During (2002-2007).

	السنة Year						نوع المعاش Type of Pension
	2007	2006	2005	2004	2003	2002	
708766051	661782547	624611495	581465447	543825012	504438212	Insurance	ضمائني
84780034	82155861	81792496	77648758	71068823	64224176	Military pension	تقاعد عسكري
6309221	6730229	7168316	7428004	7989964	8150848	Assurance	تأمين
5726571	5941009	6878287	6167646	7024602	7182607	Retirement	تقاعد مدني
805581877	756409446	720450594	672709855	629908401	583995843	Total	الاجمعي

Source: Social Security Fund

المصدر: صندوق التأمين الاجتماعي

إيرادات الاشتراكات الضمانية المحصلة لعام 2007 م
Returns of Insurance Fees Collected In, 2007.

القيمة Amount	البي Category
16422995	الشركاء في الإنتاج Partners of Production
654391894	الوحدات الإدارية Administrational Units
234566348	الشركات الوطنية National Companies
79634502	الشركات الأجنبية Foreign Companies
9709299	العمالون بحساب أنفسهم Workers for their Own
7514314	غرامة التأخير Penalty of Delay
900731	مال التقاعد Insurance Fees
106345	الإشتراكات التأمينية Insurance Fees
55176891	اشتراكات ضمانية محصلة عن سنوات سابقة Assurance Fees Collected For Previous Years
55176891	المجموع Total

Source: Social Security Fund

المصدر: صندوق الضمان الإجتماعي

العاشات المصروفة عام 2007 م
Pensions Paid in 2007.

معاشات مصروفة Paid Pensions		نوع العاش Type of Pension	
المبلغ Amount	العدد Number		
708766051	272766	ضمائني Assuredness	
84780034	32634	لقاعد عسكري Military pension	
6309221	4861	تأمين Insurance	
5726571	3286	لقاعد مدني Retirement Civil	
805581877	313547	الاجموع Total	

Source: Social Security Fund

للمصروفات التأمين الاجتماعي

الإعانات والمنح للقطوعة عام 2007 م
Subsidies & Grants of 2007

المبلغ المدفوع Paid Amount	العدد Number	نوع الإعانة Type of subsidy
1557844	3567	مصلحة الوفاة Death subsidy
1170	65	إعانة الحمل Pregnancy subsidy
391675	16022	مصلحة الولادة Delivery subsidy
171648	3427	إعانة الدفن subsidy of Bury
90086	172	الإعانة للقطوعة عن إصابة عمل Work Injury subsidy
1279531	753	الإعانة الإجمالية للخروج النهائي Total Subsidies of Ultimate Departure
123039	223	للساعات النقدية للعاملين لحسب أنفسهم Cash assistance to workers for their own
3615013	24229	المجموع Total

للمزيد من تفاصيل الحساب الإجمالي

Source: Social Security Fund

مصروفات المعاشات الضمانية المدنية والتقاعد العسكري لعام 2007 م
The Expenses of Civil Insurance of Military Retirement Pensions, 2007.

العجز Deficit	مصروفات المعاشات Pensions Expenses	المشاركات Fees	نوع الإعانة Type of subsidy
36,314,508-	720801843	642,715,467	Civil insurance الضمانية المدنية
81,615,520-	84780034	1,350,000	Military Retirement التقاعد العسكري

Source: Social Security Fund

الصدر صندوق الضمان الإجتماعي

مقارنة بين الإيرادات والمصروفات خلال عامي (2006 - 2007 م)
Comparison Between Returns and Expenses, (2006 -2007).

معدل التغير % Average of Change	نوع المعاش Type of Pension		السنة Year
	الفرق Difference	2007	
12.6	347,476,417	1,293,012,600	Returns 945,536,183
5.7	55,042,995	953,976,048	Expenses 898,933,053
7	292,433,422	339,036,552	Surplus 46,603,130

Source: Social Security Fund

الصدر صندوق الضمان الإجتماعي

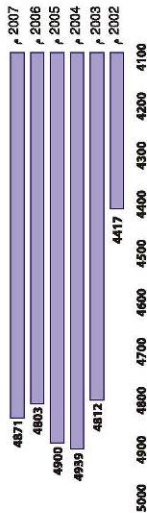
عدد موظفين صندوق الضمان الاجتماعي خلال الفترة (2002-2007 م)
S.S.F Employee's Number (2007-2002)

السنة Year	2002	2003	2004	2005	2006	2007
عدد Number	4417	4812	4939	4900	4803	4871

Source: Social Security Fund

المسح سنوي الضمان الاجتماعي

عدد موظفين صندوق الضمان الاجتماعي خلال الفترة (2002-2007 م)
S.S.F Employee's Number (2007-2002)



عدد المؤمنون وما تم خصمه من إيرادات الاشتراكات الضمانية خلال الفترة (2002 - 2007 م)
Number of Insured People & the Collected Returns of Security Fees, (2007-2002)

2007	2006		2005		2004		2003		2002		فئات Groups
	عدد No	قيمة Amount	عدد No	قيمة Amount	عدد No	قيمة Amount	عدد No	قيمة Amount	عدد No	قيمة Amount	
16,432,895	286	15,469,640	2790	153,746,448	27460	164,112,583	28728	11,798,058	25719	12,363,395	شركاء في الإنتاج Partners of Production
654,391,494	33473	574,348,234	867346	654,871,321	823881	344,442,816	783822	298,275,012	733823	316,164,446	الوحدات الإدارية Administrational Units
79,834,801	4738	28,132,009	483338	65,987,287	482816	41,982,545	479914	33,170,338	478389	34,804,797	جهات عمل أجنبية Foreign work
294,564,548	10899	184,132,933	41900	187,790,319	94638	182,782,701	32827	164,315,166	91546	151,871,037	الشركات الوطنية National Companies
9,709,239	8238	7,285,443	146006	7,800,339	144897	7,862,185	138946	8,645,118	133719	8,338,270	العاملون لحساب أنفسهم Workers for their own
994,735,008	34643	841,383,218	1378815	890,936,794	1512562	392,160,120	1460408	356,679,208	1407246	390,700,945	الإجمالي Total

المصدر: صندوق الضمان الاجتماعي
المستوفى لعام 1989، عدد الفترات والمؤسسات التابعة مبنوية مع التوقيت الفارسي

Source: Social Security Fund
Companies and General Institutions included in the administration Units

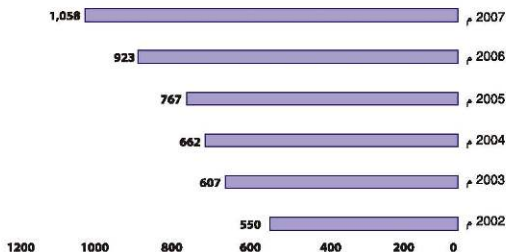
إجمالي إيرادات الاشتراكات الضمانية المحصلة خلال الفترة (2007-2002)
The Total of collected Insurance Fees, (2007-2002)

السنة	2007	2006	2005	2004	2003	2002	التصنيف
16,422,995	15,469,600	15,376,468	16,412,503	11,798,056	12,362,395	شركاء في الإنتاج Partners Of Production	
654,391,894	576,368,234	454,872,521	364,842,816	338,751,012	300,164,446	الوحدات الإدارية Administrational Units	
79,634,502	58,122,009	45,087,297	41,062,545	35,170,556	24,804,797	جهات عمل أجنبية Foreign Work	
234,566,348	184,132,933	167,700,219	162,768,701	164,315,166	153,971,037	الشركات الوطنية National Companies	
9,709,299	7,290,442	7,900,249	7,062,555	8,645,118	9,398,270	العاملون بحساب أنفسهم Workers For Their Own	
-	-	-	26,549,957	15,162,774	18,819,555	الحملة التفتيشية Investigational Raid	
55,176,891	76,316,275	50,235,180	19,239,407	13,656,519	11,452,847	اشتراكات عن سنوات سابقة Previous Year Fees	
7,514,314	3,744,389	2,114,665	1,526,499	1,641,536	1,641,027	غرامة التأخير Penalty of Delay	
-	18,647	23,212,902	20,657,844	17,360,934	15,430,029	حصة الخزانة The Portion of Exchequer	
800,731	894,710	823,759	797,490	479,641	491,778	مال التأميد Retirement Money	
106,345	197,120	170,823	233,851	233,679	246,199	الإشتراكات التأمينية Insurance Fees	
-	-	-	1,208,012	288,959	972,129	مبالغ خلت التسوية Un settled Sums	
1,058,323,319	922,544,360	767,494,083	662,362,180	607,503,950	549,754,509	الإجمالي Total	

Source: Social Security Fund

للمزيد من معلومات التأمين الإجتماعي

إجمالي إيرادات الاشتراكات الضمانية المحصلة خلال الفترة (2002-2007 م) (بالملايين)
The Total of collected Insurance Fees, (2002-2007).



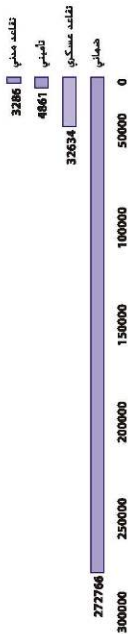
عدد المعاشات المصروفة خلال الفترة (2002-2007م)
Number of Pension Paid During (2002-2007).

2007	2006	2005	2004	2003	2002	نوع المعاش Type of Pension
272766	264101	254045	243754	230099	219718	ضمان Assuredness
32634	31691	30463	29206	27393	25898	تقاعد عسكري Military pension
4861	5068	5645	5843	6399	6576	تأمين Insurance
3286	3453	3879	3915	4094	4209	تقاعد مدني Retirement Civil
313547	304313	294032	282718	267985	256401	الإجمالي Total

Source: Social Security Fund

المصدر: صندوق الضمان الاجتماعي

عدد المعاشات المصروفة لسنة 2007م
Number of Pension Paid during in 2007.



عدد وقيم المعاشات التقاعدية المدنية المصروفة حسب فئات استحقاقها خلال الفترة (2007-2002م)
Number and Amount of Civil Retirements Pension Paid by Categories of Merits, (2007-2002).

2007		2006		2005		2004		2003		2002		السنة Year
القيمة Amount	العدد No	القيمة Amount	العدد No	القيمة Amount	العدد No	القيمة Amount	العدد No	القيمة Amount	العدد No	القيمة Amount	العدد No	فئات الإستحقاق Merits Group
4,941,144	2877	5,389,413	3032	6,246,218	3486	5,488,234	3509	6,378,626	3693	6,532,131	3815	معاش الشيخوخة Elderly pension
23,284	12	39,200	21	38,544	21	31,208	19	33,222	19	48,754	18	عجز صحي عن إصابة عمل Health Disability due to Work Injury
22,621	15	24,884	16	24,888	16	25,048	16	26,042	16	28,137	13	وفاة عن إصابة عمل Death of Because Work Injury
76,634	31	38,908	27	40,936	27	39,808	28	36,903	22	40,706	27	معاش أسرة متوفي عن إصابة عمل A Dead's Pension due to Work Injury
94,116	30	69,392	36	67,022	35	84,860	34	74,526	35	68,817	32	عجز صحي بخير إصابة عمل Health Disability out of Work
250,032	110	117,696	117	174,623	100	194,080	133	191,066	124	206,444	131	وفاة غير إصابة عمل Death curv of Work
104,456	75	81,684	56	74,565	53	74,328	50	70,977	50	59,941	95	أسرة متوفي بخير إصابة عمل Dead's House Hold With out Work Injury
208,940	128	179,832	148	211,491	141	230,080	126	213,220	135	197,477	78	معاش إستثنائي Exptional Pension
5,721,227	3278	5,941,009	3453	6,878,287	3879	6,167,646	3915	7,024,602	4094	7,182,607	4209	الإجمالي Total

المصدر: صندوق الضمان الاجتماعي
ملاحظة / العدد يمثل من شهر 12 بنهايا للفترة مثال من سنة كاملة

Source: Social Security Fund
Note: Number represents only the months whereas the Amount represents a Year

عدد وقيمة المعاشات التقاعدية العسكرية المصروفة حسب فئات استحقاقها خلال الفترة (2004-2007) م
 Number and Amount of Military Retirements Pension Paid by Merits, (2007-2004).

2007		2006		2005		2004		السنة Year	فئات الإحتقال Merits Group
المبلغ Amount	العدد No	المبلغ Amount	العدد No	المبلغ Amount	العدد No	المبلغ Amount	العدد No		
21,015,439	13298	36,164,608	12668	40,851,474	12427	34,257,576	11923	Age Factor (Article 18)	باقي السن (فئة 18)
6,360	2	4,732	2	8,732	6	4,264	4	General Exceptionion	استثنائي عام
6,050,104	2437	5,838,054	2429	5,766,814	2560	8,361,786	2016	Complete Disability Pension Without Work Injury Article (20)	معاش عاجز كلي باجر بدون إلتحمة (فئة 20)
331,839	252	532,552	212	402,280	208	417,456	199	Military Pension	معاش عسكري 74
13,776	5	9,584	2	8,400	3	8,400	3	Disability Pension	معاش عاجز (فئة 25)
70,417	30	19,912	10	15,792	11	11,984	6	Exceptional Military Pension According to the Military Retirement Law (67)	معاش عسكري استثنائي وفقا لقانون التقاعد العام لسنة (67)
37,720	15	21,908	14	17,928	14	21,032	13	Exceptional Military Pension According to the Military Retirement Law (74)	معاش عسكري استثنائي وفقا لقانون التقاعد العسكري رقم 43 لسنة (74)
2,192,990	866	1,823,780	723	1,286,347	601	1,423,752	544	Martyrs	الشهداء
15,733,911	6678	16,243,822	6688	16,361,316	6312	14,828,868	6154	Quitting & Other Reasons	استقالة وأسباب أخرى (فئة 19)
1,892,352	949	1,970,020	1038	1,235,165	633	1,978,776	644	Partial Disability Pension Without Work Injury Article (20)	معاش عاجز جزئي باجر بدون إلتحمة (فئة 20)
190,933	62	112,724	52	71,430	45	94,084	38	The Death of Participant	وفاة مشارك
20,419,766	879	92,384	39	78,423	51	84,320	36	A Dead's Household Pension According to the Law (12), 1991	معاش أسرة متوفي وفقا للقانون رقم (12) لسنة 1991
902,597	433	954,380	462	791,583	821	970,468	374	A Dead's Household Pension According to the Law (21)	معاش عاجز جزئي بسبب إلتحمة (فئة 21)
7,306,980	2682	7,521,070	2599	5,348,244	2210	6,158,016	2359	Apparital Disability due to Work Article (21)	إحتلال إلتحمة بسبب إلتحمة (فئة 21)
3,569,087	1937	3,782,906	2001	3,259,841	1928	3,613,084	1869	Death Because of Work Article (21)	وفاة بسبب إلتحمة (فئة 21)
3,517,701	1665	3,631,828	1629	2,813,427	1550	2,983,988	1494	Death out of Work	وفاة باجر بدون إلتحمة (فئة 20)
1,141,809	370	1,663,613	334	1,200,945	365	1,025,132	810	A Complete Disability Pension due to war Article (25)	معاش العجز الكلي بسبب العمليات الحربية (فئة 25)
1,40,874	56	141,864	62	165,550	67	161,956	82	Apparital Disability Pension due to war Pension of Death Because of war	معاش عاجز جزئي بسبب العمليات الحربية
37,886	17	23,840	15	48,516	18	48,340	63	A Pension of A Dead Because of war Activities	معاش الولاية بسبب العمليات الحربية (فئة 25)

Source: Social Security Fund

إجمالي إيرادات الصندوق خلال الفترة (2007-2002)
The Total of Fund Returns, (2007-2002).

نوع الإيراد	السنة					
	2007	2006	2005	2004	2003	2002
إيرادات الاشتراكات الضمانية للفرع The Returns of the Branches Fees	1,058,323,318	319,253,871	278,327,972	262,204,908	252,357,216	231,764,093
الاشتراكات الأمانات التوفيقية والحملة عن طريق اللجنة الشعبية العامة للمالية General Secretaries Fees collected by Finance Secretary	-	607,164,401	489,166,111	373,607,315	346,996,384	306,196,692
الحملة التوفيقية للركنية Central Investmental Road	-	-	-	26,549,957	8,150,350	11,793,724
مال قلعة العسكريين Military Retirement Money	-	1,350,000	5,400,000	5,400,238	5,400,000	5,411,643
فوائد الودائع الإستثمارية The Returns of Utilization Deposits	13,787,250	8,144,133	6,211,267	7,059,060	7,340,000	8,250,000
العائد الإستثماري Utilization Return	11,400,000	1,037,887	41,000,000	15,875,132	7,500,000	12,000,000
مساهمات الصندوق	2,417,402	-	-	-	-	-
إيرادات املاك الصندوق Properties Return	7,077,630	3,707,682	6,233,070	2,230,753	4,888,858	3,293,862
إيرادات اخرى Other Returns	7000	4,878,208	89,605	-	12,000	-
إجمالي الإيرادات Total	1,093,012,600	945,536,182	826,428,025	692,927,363	632,644,808	578,708,514
التدين العام General Debt	200,000,000	435,000,000	380,000,000	60,000,000	60,000,000	60,000,000
التزامات قانونية Legal Commitments	-	-	-	-	-	-
الجمع Total	1,293,012,600	1,376,662,270	1,206,428,025	752,927,363	692,644,808	638,708,514

Source: Social Security Fund

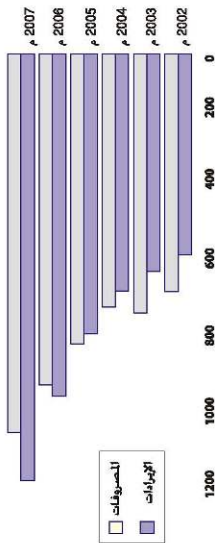
المصدر: صندوق الضمان الإجتماعي

مقارنة بين إجمالي إيرادات ومصروفات الصندوق خلال الفترة (2002-2007م)
A Comparison Between the Total of Returns & Expenses of the Fund, (2002-2007)

نوع العايش Type of Pension	2007	2006	2005	2004	2003	2002
الإيرادات Returns	1,093,012,600	945,536,182	826,428,027	692,927,363	632,644,808	578,708,514
للمصروفات Expenses	953,976,048	898,933,053	847,470,752	774,680,794	793,379,626	703,610,221
النسبة المئوية Percentage	% 13.8	% 5.8	% 2.8	% 11.1	% 16.1	% 16.2
إجمالي الدين العام General Debt Installments	200,000,000	435,000,000	380,000,000	60,000,000	60,000,000	60,000,000

Source: Social Security Fund
*The Deficit has been covered by Legal Commitments and Facilitating Bank Deposits too.
**The Deposits Facilitating & a stock at the Beginning of the Period

مقارنة بين إجمالي إيرادات ومصروفات الصندوق خلال الفترة (2002-2007م)
A Comparison Between the Total of Returns & Expenses of the Fund, (2002-2007)



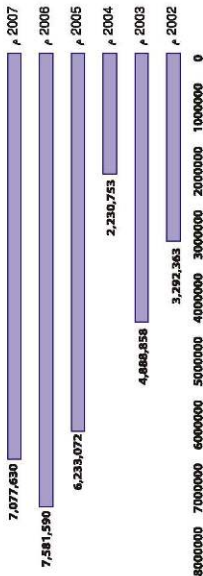
إيرادات (ملاك الصندوق) المحصلة خلال الفترة (2002-2007 م)
 .The Collected Returns of the Fund Properties,(2007-2002)

السنة Year	2002	2003	2004	2005	2006	2007
الإيرادات Returns	3,292,363	4,888,858	2,230,753	6,233,072	7,581,590	7,077,630

Source: Social Security Fund

الصندوق التقني الاجتماعي

إيرادات (ملاك الصندوق) المحصلة خلال الفترة (2002-2007 م)
 .The Collected Returns of the Fund Properties,(2007-2002)



العاملين بصندوق الضمان الاجتماعي وفروعه وفقاً لمؤلاتهم العلمية لعام 2007 م
The Workers of S.S.F & its Branches by their Scientific Qualifications, 2007.

الجموع Total	الإجمالي Totality		فرد فريد Over		جامعة University		دبلوم عالي High Diploma		دبلوم متوسط Mid Diploma		ثانوي Secondary Education		تعليم أساسي Primary Education		فروع الصندوق Fund Branches
	ذكور Male	إناث Female	ذكور Male	إناث Female	ذكور Male	إناث Female	ذكور Male	إناث Female	ذكور Male	إناث Female	ذكور Male	إناث Female	ذكور Male	إناث Female	
89	29	60	0	3	5	12	0	7	7	14	3	7	14	17	البيضان
86	25	61	1	5	13	2	10	11	12	1	1	7	5	18	درنة
203	68	135	0	0	16	32	2	20	29	27	6	11	15	45	الجهل الأخضر
94	50	44	0	1	10	8	5	5	23	10	5	2	7	18	الواحات
637	297	340	1	4	96	118	66	48	40	40	14	34	80	96	بهنغازي
206	66	140	0	0	13	17	4	16	17	38	5	16	27	53	Middle Region
58	25	33	0	1	8	4	2	2	10	18	0	2	5	6	الجفرة
241	91	150	0	1	11	25	6	32	44	18	5	14	25	60	Fezan
372	65	307	0	0	7	54	2	33	22	48	6	26	28	146	Musrata
114	23	91	0	2	5	38	1	11	10	24	4	10	3	6	Souf Aljeen
228	45	183	0	0	8	32	7	39	14	46	2	14	14	52	Al-Negaza
961	481	480	1	2	166	147	46	69	165	104	30	44	73	114	Tripoli
194	40	154	0	0	11	48	4	24	17	31	4	24	4	27	Aljifara
240	63	177	0	3	8	48	4	31	31	35	0	19	20	41	Al-Zawlia
279	63	216	0	0	11	31	9	71	19	65	5	16	19	33	Al-Jabel Garbi
426	152	274	0	0	31	42	7	33	73	66	2	27	39	106	Al-Negaat Khoms
4428	1583	2845	3	18	411	669	167	451	532	596	92	273	378	838	Total
443	122	321	1	8	59	84	25	53	19	55	8	30	10	91	General Administration
%100	1705	3166	4	26	470	753	192	504	551	651	100	303	388	929	Total
					1949				1605				1317		Total of Employees

Source: Social Security Fund

للمزيد من معلومات الضمان الاجتماعي

جهات العمل التي تم تسجيلها حسب فروع الصندوق خلال عام 2007 م
Places of Work Registered by Fund Branches, 2007.

النسبة النسبة % Percentage	الجموع Total	المجموع Groups				الشركاء The Partners	الوحدات الإدارية Administra- tional Units	فروع العمل الجنبية Foreign Work	الشركات والمؤسسات العامة General Companies & Institutions	العمال حسب أنفسهم Workers for their own	فروع الصندوق Fund Branches
		الشركاء العامة & Institutions	الشركات المؤسسات العامة General Companies & Institutions	الشركاء العامة & Institutions	الشركاء العامة & Institutions						
1	65	60	0	0	5	0	Bettnan	البيضان			
2	174	166	8	0	0	0	Derna	درنة			
3	256	256	0	0	0	0	Jabal Akhder	الجبل الأخضر			
1	105	85	0	0	20	0	Wahat	الواحات			
11	852	669	143	7	27	4	Benghazi	سبها بنغازي			
4	305	202	93	3	7	0	Middle Region	للانطقة الوسطى			
1	69	61	1	1	6	0	Jufra	الجفرة			
8	589	471	79	0	39	0	Fezan	فزان			
12	878	721	25	5	127	0	Misrata	مصراته			
3	189	189	0	0	0	0	Souf Aljeen	سوف الجين			
9	641	575	12	0	54	0	Al-Negaza	النفارة			
26	1938	989	870	77	0	2	Tripoli	طرابلس			
2	121	110	8	2	1	0	Aljifara	الجفارة			
11	834	804	8	3	19	0	Al-Zawia	الزاوية			
5	344	321	9	3	11	0	Al-Jabel Garbi	الجبل الغربي			
1	59	56	0	2	1	0	Al-Negaat Khoms	النفاط الخمس			
100	7419	5735	1258	103	317	6	Total	النسبة للجهة			
		77.3%	17.0%	1.4%	4.3%	0.1%	Percentage	للمصندوق			

Source: Social Security Fund

عدد المضمونين المشتركين المسجلين الذين تم تسجيلهم حسب فروع الصندوق خلال عام 2007 م
The Number of Secured Participants Registered by the Fund Branches, 2007.

النسبة النسبة % Percentage	الاجمعي Total	المجموع Groups					الشركاء The Partners	فروع الصندوق Fund Branches
		حساب انفسهم Workers for their own	الشركاء والمؤسسات General Companies & Institutions	جهات عمل اجنبية Foreign Work	الوحدات الإدارية Administra tional Units			
4	2231	72	0	9	2150	0	Bettman	
1	396	186	15	0	195	0	Derna	
6	3226	256	25	100	2843	2	Jabal Akhder	
1	658	40	0	13	605	0	Wahat	
8	4284	925	1183	1949	199	28	Benghazi	
9	4659	246	1095	551	2746	21	Middle Region	
1	694	65	181	10	438	0	Jufra	
6	3202	73	511	37	2580	1	Fezan	
8	4604	733	0	454	3381	36	Musrata	
1	745	217	229	0	299	0	Souf Aljeen	
2	1124	516	41	0	567	0	Al-Negazza	
31	17152	630	7218	1227	7882	195	Tripoli	
5	2617	108	57	93	2355	4	Aljifara	
8	4634	850	188	208	3380	8	Al-Zawia	
5	2803	265	156	59	2223	0	Al-Jabel Garbi	
3	1614	56	0	28	1530	0	Al-Negat Khoms	
100	54643	5238	10899	4738	33473	295	Total	
		10%	20%	9%	61%	1%	Percentage	

المصدر صندوق الحسن الهيملي

Source: Social Security Fund

توزيع إيرادات الاشتراكات الضمانية المحصلة حسب فروع الصندوق خلال عام 2007 م
 The Distribution of Insurance Retirement Fees Collected by Fund Branches, 2007.

الإجمالي Total	الاشتراكات الضمانية Insurance Premiums collected during Personal Years		الاشتراكات التأمينية Insurance Fees	مال التقاعد Retire-ment Money	غرامة التأخير Penalty of Delay	الشركات الجنبية & foreign work	الشركات الوطنية National Companies	الشركاء في الإنتاج Partners of Production	العاملون حساب المدونين Workers for their own	الأجهزة الإدارية Administra- tive Units	فروع الصندوق Fund Branches
	الاشتراكات التي أجريتها الشركات والمؤسسات على ذاتها Workers for their own	الاشتراكات التي أجريتها الشركات والمؤسسات على حساب المدونين Workers for their own									
1,968,252	97,573	5,599	2,352	0	51,848	185,073	1,082,487	0	313,270	230,051	Bahrain
2,218,906	146,142	643,277	934	35,034	32,379	346	715,537	365,927	101,135	180,173	Doha
6,642,561	184,784	558,023	1,835	7,508	88,496	139,105	4,141,451	7,390	721,961	791,809	Jeddah-Makkah
1,658,114	31,536	197,360	0	1,186	26,476	0	632,009	0	108,060	661,486	Wahat
76,506,710	2,068,539	9,531,910	34,154	83,456	3,526,654	10,043,649	42,104,368	3,588,420	1,059,328	4,693,233	Riyadh
35,732,281	143,432	2,748	0	79,288	163,571	1,048,983	33,108,130	121,141	467,696	597,091	Middle East Region
2,040,712	122,202	53,825	1,300	4,934	56,306	544,944	678,462	0	66,439	512,300	Jeddah
6,555,694	232,435	338,332	1,466	17,599	49,453	201,923	4,369,740	202,702	314,459	827,804	Frees
26,891,793	1,041,247	2,165,539	11,912	76,234	893,802	191,685	11,971,301	8,022,375	1,313,273	1,204,425	Manama
1,246,539	43,332	115,096	1,815	27,663	12,432	0	835,224	0	55,865	155,113	Seef Al-Jumh
2,591,851	346,778	162,334	873	7,411	12,022	58,596	1,093,044	149,084	154,200	607,509	Al-Naguan
188,253,969	604,305	7,785,204	46,877	323,059	2,106,198	63,421,727	105,321,216	3,288,271	3,122,761	2,234,351	Tripoli
9,653,071	305,416	467,148	560	29,563	123,019	2,519,069	4,463,746	434,838	539,863	769,848	Al-Jubra
20,878,300	765,056	677,106	2,488	51,165	205,509	1,101,563	15,824,036	417,767	885,189	948,420	Al-Zawla
8,582,951	532,754	521,468	0	50,795	113,308	29,238	5,956,417	55,079	256,112	1,067,782	Al-Jubra/Gamhi/Al-Jubra
3,558,936	189,377	235,081	0	5,836	49,842	148,398	2,269,160	0	229,687	441,356	Al-Naguan/Doha
394,980,441	6,853,108	23,450,049	106,345	800,731	7,514,314	79,634,502	234,566,348	16,422,995	9,709,299	15,922,750	Total
663,342,878	-	24,873,734	-	-	-	-	-	-	-	638,469,144	Centrally collected
1,054,323,318	6,853,108	48,323,783	106,345	800,731	7,514,314	79,634,502	234,566,348	16,422,995	9,709,299	654,391,894	Total
%100	%0.6	4.6%	%0.01	%0.1	%0.7	%7.5	%22.2	%1.6	%40.9	%61.8	Percentage for the insurance fund

Source: Social Security Fund

مقارنة إجمالي الاشتراكات المقدرة والمحصلة حسب فروع الصندوق خلال عام 2007 م
Comparing the Sum of Estimated of Collected fees According to Fund Branches, During 2007.

نسبة التحصيل Percentage of collection	الإشتراكات المحصلة Collected Fees	الإشتراكات التقديرية Estimated Fees	فروع الصندوق Fund Branches
64	1,968,252	3,052,400	البتنان
51	2,218,906	4,385,055	درنة
66	6,642,561	10,090,000	الجبل الأخضر
54	1,658,114	3,050,500	الواحات
109	76,506,710	70,364,000	بنغازي
111	35,732,281	32,317,111	المنطقة الوسطى
98	2,040,712	2,086,280	الجفرة
88	6,555,494	7,490,851	فزان
103	26,891,793	25,982,431	مصراته
82	1,246,539	1,514,400	سوف الجين
79	2,591,851	3,301,551	التقارة
106	188,253,969	177,600,000	طرابلس
131	9,653,071	7,342,520	الجفرة
108	20,878,300	19,379,000	الزاوية
87	8,582,951	9,895,360	الجبل الغربي
95	3,558,936	3,739,380	التقاط الخمس
104	394,980,441	381,590,837	مجموع الفروع
104	663,342,878	639,532,000	الصندوق
104	1,058,323,318	1,021,122,837	الإجمالي العام

للمزيد من التفاصيل الرجاء الاتصال

Source: Social Security Fund.

عدد وقيمة المعاشات المصروفة خلال عام 2007-2006 م
The Total of Paid Pensions During (2007-2006).

السنه Year		العدد Number				إجمالي القيمة المصروفة The Total of Paid Amount		السنه Year
نوع المعاش Type of Pension	2006	2007	الفرق Difference	معدل التغير Average of Change	2006	2007	نوع المعاش Type of Pension	
ضمانى Assuredness	264,101	272,766	8665	3-	661,782,547	708,766,051	ضمانى Assuredness	
تقاعد عسكري Military pension	31,691	32,634	943	3-	82,155,861	84,780,034	تقاعد عسكري Military pension	
تأمين Assurance	5,068	4861	207-	4	6,730,229	6,309,221	تأمين Assurance	
تقاعد مدني Retirement	3,453	3286	167-	5	5,941,009	5,726,571	تقاعد مدني Retirement	
الاجمعي Total	304,313	313,547	9234	3-	756,609,646	805,581,877	الاجمعي Total	

المصدر: صندوق الضمان الاجتماعي

Source: Social Security Fund

عدد المعاشات الربوطة والالغية خلال عام (2007-2006 م)
The Number of Fixed and Cancelled Pensions, (2007-2006).

السنة Year	المعاشات الربوطة Fixed Pensions			معاشات ملغية Cancelled Pensions		
	2006	2007	الفرق Difference	2006	2007	الفرق Difference
نوع المعاش Type of Pension						
ضماني Assuredness	12673	10065	2608-	2145	6915	4770
تقاعد عسكري Military pension	1437	1083	354-	229	446	217
تأمين Assurance	11	2178	2167	233	1014	781
تقاعد مدني Retirement	19	1330	1311	99	528	429
الاجموع Total	14140	14656	516	332	8903	8571

المصدر: صندوق التأمين الاجتماعي

Source: Social Security Fund

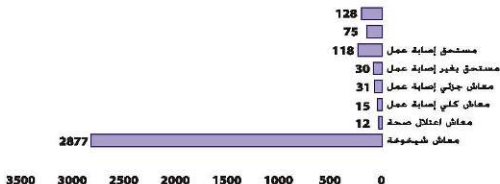
عدد وقيمة المعاشات التقاعدية المدنية المصروفة خلال عام 2007 م
Number & Amount of Civil Retirement Pensions Paid 2007.

النسبة المئوية % Percentage		المعاشات التقاعدية المدنية المصروفة		فئات الإستحقاق Merits Group
القيمة Amount	العدد No	القيمة Amount	العدد No	
86.3	87.6	4,941,144	2877	معاش شيخوخة Elderly pension
0.4	0.4	23,284	12	عجز صحي عن إصابة عمل Health Delsability due to Work Injury
0.4	0.5	22,621	15	وفاة عن إصابة عمل Death of Because Work Injury
1.3	0.9	76,634	31	معاش أسرة متوفي عن إصابة عمل A Dead's Pension due to Work Injury
1.6	0.9	94,116	30	عجز صحي بغير إصابة عمل Health Disability out of Work
4.5	3.6	255,378	118	وفاة غير إصابة عمل Death ourv of Work
1.8	2.3	104,456	75	أسرة متوفي بغير إصابة عمل Dead's House Hold With out Work Injury
3.6	3.9	208,940	128	معاش إستثنائي Exptional Pension
100		5,726,573	3286	مجموع المصروف Total

Source: Social Security Fund

المصدر: صندوق الضمان الإجتماعي

عدد المعاشات التقاعدية المدنية المصروفة خلال عام 2007 م
Number of Civil Retirement Pensions Paid 2007.



الإيرادات المحصلة والمصروفات الفعلية للصندوق خلال عام 2007 م
Collected Returns & Actual Expences of the Fund during 2007.

النسبة المئوية % Percentage	القيمة Amount	البيانات Categor
100.0	1,293,012,600	توزيع الإيرادات على الصندوق The Fund Returns are distributed as
81.8	1,058,323,318	إيرادات الاشتراكات الضمانية للفروع Fees Returns of Branches
0.0	0	مال تقاعد العسكربين The Mony of Retined Soldiers
1.1	13,787,250	فوائد الودائع المصرفية Returns of Bank Deposits
0.9	11,400,000	العائد الإستثماري Utilization Return
0.5	7,077,630	إيرادات ايجارات الأملاك The Returns of Properties Rents
0.2	2,424,402	إيرادات أخرى Other Returns
15.5	200,000,000	الدين العام General Debt
%100	953,976,048	توزيع مصروفات الصندوق The Fund Expences are Divided as
12.08	838,699,062	مصروفات الفروع Branch Expences
87.97	115,276,986	مصروفات مركزية Central Expences
(26%)	339,036,552	قيمة الفائض من الإيرادات The Returns Surplus

Source: Social Security Fund

*The Amount of General Debt is not calculated in the Comparison

المصدر: صندوق الضمان الإجتماعي

*مجموع الدين العام غير محسوبة في المقارنة

التضامن الاجتماعي

Social Solidarity

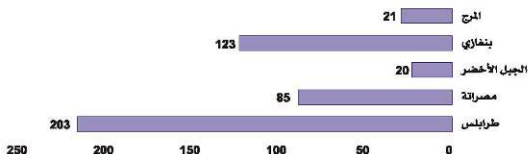


قيمة المعاشات الأساسية المصروفة لتزلاء دور الرعاية الإجتماعية (الطفل - البنين - البنات) 2007 م
The Amount of Basic Pensions Paid to the Inmates of Social Care Houses (Child-Boys-Girls), 2007.

Category	Amount	القيمة	No	العدد	البيان
Tripoli	26,390		203		طرابلس
Musrata	11,050		85		مصراتة
Aljabal akdar	2,600		20		الجبل الأخضر
Benghazi	15,990		123		بنغازي
Almarj	2,730		21		المرج
Total	58,760		452		الإجمالي

Source: General Authority of Social Solidarity Fund

عدد المعاشات الأساسية المصروفة لتزلاء دور الرعاية الإجتماعية (الطفل - البنين - البنات) 2007 م
The Number of Basic Pensions Paid to the Inmates of Social Care Houses (Child-Boys-Girls), 2007.



عدد التزلاء والمترددين بمراكز التأهيل وإعادة التأهيل (النهائية - الإيوائية) للعام 2007 م
Inmates and Follow up of Habitation and Rehabilitation Centers (Diurnal and Lodging), 2007

عدد المترددين Follow up			عدد التزلاء No Inmate's		مركز تأهيل وإعادة تأهيل المعاقين Habitation and Rehabilitaion Center	
المجموع Total	اطفال Children	إناث Female	ذكور Male	إناث Female		
15269	4737	8080	2452	491	735	جنزور Janzur
9300	0	1250	8050	-	66	بنغازي Benghazi
1384		1265		119		المرج Marj
25953						المجموع Total

Source: General Authority of Social Solidarity Fund

المصدر: الهيئة العامة لتسويق التضامن الإجتماعي

عدد المترددين والذلاء بمراكز رعاية وتأهيل متعددي الإعاقة للعام 2007 م
 The Number of Inmates and Follow up at the Habitation and Care of Multi - Disability Centers, 2007.

Center	عدد الذلاء No Inmate's			عدد المترددين No Follow up			المركز
	الذكور Male	إناث Female	المجموع Total	الذكور Male	إناث Female	المجموع Total	
Toitalla Care & Habitation Centre For Mental Disability	50	67	117	6	6	12	مركز طليطلة لرعاية وتأهيل المعاقين ذهنياً
Gernatha Care & Habitation Centre For Mental Special Needs	58	38	96	0	0	0	مركز قرطاية لرعاية وتأهيل ذوي الاحتياجات الخاصة ذهنياً
Al-andalus Care & Habitation Centre For Multi Disabilities	71	48	119	0	0	0	مركز الأندلس لرعاية وتأهيل متعددي الإعاقة
Benghazi Care & Habitation Centre For Disabled Children	30	33	63	18	18	27	مركز رعاية وتأهيل الأطفال المعاقين بنغازي
Esbilla Centre For Disabled of Special Needs	19	62	81	0	0	0	مركز العبيدية لذوي الاحتياجات الخاصة سهل الجفارة
Manshila Centre Multi Disability (Negatt Al-khams)	12	7	19	0	0	0	مركز منشية التعدي الإعاقة النشاط الخمس
Sidi Al-Masari Care & Habitation Centre For Multi Disabled Children	34	32	66	13	13	15	مركز رعاية وتأهيل الأطفال متعددي الإعاقة سبدي المصري
Total	274	287	561	37	37	51	المجموع

Source: General Authority of Social Solidarity Fund

المصدر: الهيئة العامة لصندوق التضامن الإجتماعي

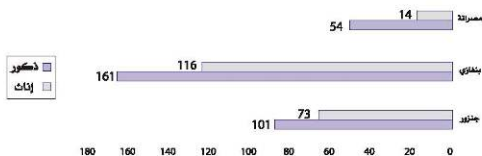
عدد مراكز تنمية القدرات الذهنية وعدد النزلاء بها للعام 2007 م
The Number of Mental Ability Expansion Centers in 2007

عدد النزلاء No Inmate's			عدد المترددين Follow up			مركز تنمية القدرات الذهنية Mental Ability Expansion Centre
المجموع Total	إناث Female	ذكور Male	المجموع Total	إناث Female	ذكور Male	
46	0	46	174	73	101	جنزور Janzur
54	43	11	277	161	161	بنفسازي Benghazi
0	0	0	58	14	54	مصراتة Musrata
100	43	57	509	203	316	المجموع Total

Source: General Authority of Social Solidarity Fund

المصدر: الهيئة العامة لصندوق التضامن الإجتماعي

عدد المترددين بمراكز تنمية القدرات الذهنية للعام 2007 م
The Number of Follow up Mental Ability Expansion Centers in 2007.



عدد المترددين على مراكز إعادة تأهيل المعاقين النهارية (الغير إيوائية) للعام 2007 م

Reluctants of Diurnal Disabled Rehabilitation Centers, 2007.

المجموع Total	عدد المترددين Follow up		مركز إعادة تأهيل المعاقين Disabled Rehabilitation Center	
	إناث Female	ذكور Male		
17144	11224	5920	Jmale	الجميل
221	121	100	Sirt	سرت
2434	1233	1201	Al-Zawia	الزاوية
154	89	65	Misrata	مصراتة
1195	405	790	Ben Waleed	بن وليد
11534	5180	6354	Tobruk	طبرق
59	24	35	Murzuk	مرزق
202	90	112	Aubari	أوباري
130	35	95	Brak	براك
1032	282	750	Al-Zentan	الزنتان
1410	380	1030	Garian	غريان
58	24	34	Minimizing & Protecting Disability Centre	مركز الحد والوقاية من الإعاقة
65	23	42	Wahat Therapy Treatment Centre	مركز العلاج الطبيعي الواحات
35638	19110	16528	Total	الإجمالي

Source: General Authority of Social Solidarity Fund

المصدر: الهيئة العامة لصندوق التضامن الإجتماعي

عدد مدارس تنمية القدرات الذهنية وعدد التلاميذ بها للعام 2007 م

The Number of Mental Disability Expansion School, 2007

عدد التلاميذ No Student's			مدرسة تنمية القدرات Mental Ability Expansion School	
المجموع Total	إناث Female	ذكور Male		
64	28	36	Bida	البيضاء
111	34	77	Ijdabia	اجدابيا
47	21	26	Al-Marj	المرج
31	12	19	Sabha	سبها
24	10	14	Ben Waleed	بني وليد
14	5	9	Wahat	الواحات
85	38	47	Khmas	الخمسة
40	8	32	Zlitten	زليطن
102	35	67	Al-Zawia	الزاوية
0	0	0	Darna	درنة
0	0	0	Tobruk	طبرق
17	0	17	Tarhouna	ترهونة
535	191	344	Total	الإجمالي

Source: General Authority of Social Solidarity Fund

المصدر: الهيئة العامة لصندوق التضامن الإجتماعي

عدد مراكز الصم وضعاف السمع وعدد التلاميذ بالقسم الداخلي والخارجي للعام 2007 ف

The Number of Dumb and Hard Hearing Centers and the Number of Outdoor & Indoor Students, 2007.

القسم الداخلي Indoor			القسم الخارجي Outdoor			مركز الأمل لتعليم وتأهيل الصم وضعاف السمع Al-amal Centre Training the dun & Hard Hearing	
المجموع Total	إناث Female	ذكور Male	المجموع Total	إناث Female	ذكور Male		
106	28	78	319	144	175	Tripoli	طرابلس
39	9	30	167	80	87	Benghazi	بنغازي
14	0	14	146	71	75	Misrata	مصراتة
57	27	30	104	43	61	Al-Zawia	الزاوية
75	23	52	45	18	27	Sabha	سبها
291	87	204	781	356	425	Total	المجموع

Source: General Authority of Social Solidarity Fund

المصدر: الهيئة العامة لصندوق التضامن الإجتماعي

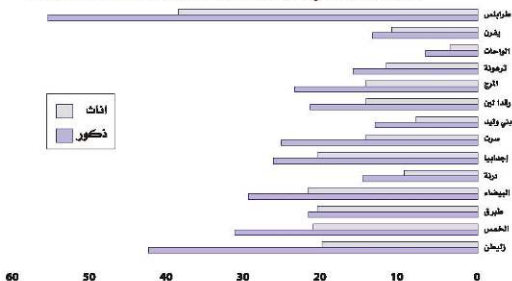
عدد التلاميذ بمدارس الصم وضعاف السمع للعام 2007 ف
Student's Number at Deaf and Hard Hearing Schools, 2007.

Deaf and Hard Hearing Schools	الجموع Total	عدد التلاميذ No Student's		مدارس الصم وضعاف السمع
		إناث Female	ذكور Male	
Zlitten	71	24	47	زليطن
Khmas	61	25	36	الخمس
Tobrok	50	24	26	طبرق
Bida	60	25	35	البيضاء
Darna	29	11	18	درنة
Ijdabia	56	24	32	إجدابيا
Sirt	48	17	31	سرت
Ben Wleed	24	8	16	بني وليد
Regdalane	44	18	26	رقدا لين
Al-Marj	48	18	30	المرج
Tarhouna	36	15	21	ترهونة
Wahat	15	5	10	الواحات
Yefren	30	14	16	يفرن
Tripoli	86	35	51	طرابلس
Total	658	263	395	الإجمالي

Source: General Authority of Social Solidarity Fund

المصدر: الهيئة العامة لتسويق التضامن الإجتماعي

عدد التلاميذ بمدارس الصم وضعاف السمع للعام 2007 ف
Student's Number at Deaf and Hard Hearing Schools, 2007.



الأجهزة والمعدات التي تم تصنيعها بوروشة الأطراف الصناعية بمركز إعادة تأهيل المعاقين بنغازي للعام 2007 م
Apparatus & Equipments that are made at the Artificial Limbs Workshop in
Benghazi Disabled and Habitation Centre.

المعدات	شهر								الاجمالي	
	أغسطس	يوليو	يونيو	مايو	أبريل	مارس	فبراير	يناير		
A.L under Knee	49	11	9	6	9	11	2	0	1	طرف مناصي تحت الركبة
A.L above Knee	17	3	0	1	2	9	0	0	2	طرف مناصي فوق الركبة
A.L to Foot Partial	18	4	4	1	1	4	3	1	0	طرف مناصي للبتر الجزئي بالقدم
Upper A.L	1	0	0	0	1	0	0	0	0	طرف مناصي علوي
Apparatus of lower Limbs Paralysis	15	1	2	0	7	4	0	0	1	أجهزة الشلل للإطراف السفلي
Knee Apparatus	8	0	0	1	3	1	0	0	3	أجهزة الركبة
Splints of upper Limbs	43	5	6	6	5	1	4	6	10	جبالر الأطراف العلوية
Back Bone Apparatus	26	8	4	0	3	2	3	4	2	أجهزة العمود الفقري
Splints of lower Limbs	149	18	28	15	17	16	17	14	24	جبالر الأطراف السفلية
Medical Foot Wear	26	3	3	1	2	6	4	3	4	الأحذية الطبية
Foot Adjustors	136	17	20	26	20	6	15	10	22	مقومات القدم
Splints of Traction	38	6	10	3	2	2	3	3	9	جبالر الطبع
Life Qualification Equipment	74	5	8	17	17	7	7	7	6	معدات التأهيل الحياتي
Different Maintinances	69	8	10	12	8	8	6	6	11	إصلاحات مختلفة
Total	669	89	104	89	97	77	64	54	95	الإجمالي

Source: General Authority of Social Solidarity Fund

مصدر: الهيئة العامة لسندوق التضامن الإجتماعي

خدمات ورشة الأطراف الصناعية بمركز أهيل المعاقين جنزور للعام 2007 م
Services of Artificial Limbs Workshop in Janzur Rehabilitation Center, 2007.

التبويب	الكمية	Amount
حذاء طبي صناعي	324	
Artificial Medical Shoe		
AGilove to Protect the leg From Dropping	4	
Leather Supporters	66	
Belt to support the Back	39	
Belt of Cloth & Iron	10	
Artificial Hand under the Elbow	6	
Artificial Hand over the Elbow	2	
Artificial Leg over the Knee	24	
Artificial Leg under the Knee	107	
Tatoury Apparatus	16	
Basin Straightness Apparatus	136	
Back Straightness Apparatus	3	
Stiff Apparatus	9	
Diurnal Modification Apparatus	130	
Nocturnal Modification Apparatus	519	
Three Metal Supporters	0	
Metal supporters under Elbow	30	
Under Arm Supporters	0	
Hand Straightness Apparatus	117	
Denis Brown Apparatus	19	
Other Services	114	
Neck Handler	6	
مشهد الرقية		
لمسند الهيئة العامة لصندوق التضامن الاجتماعي		

Source: General Authority of Social Solidarity Fund

عدد المعاقين المسجلين بشروع الهيئة العامة لصندوق التضامن الإجتماعي حسب فئات الإعاقة للعام 2007 م
The Number of Disabled at General Authority of Social Solidarity by Disability Group, 2007

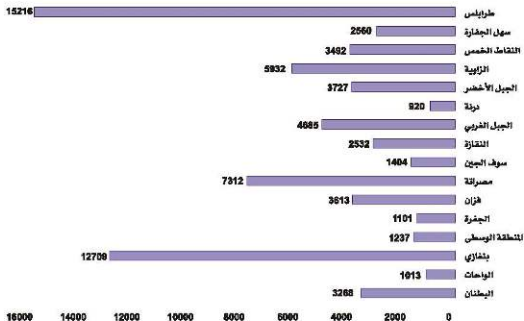
Branches	الإجمالي Total	متعددي الإعاقات Multiple Disability	مرض مزمن Chronic Disease	مختل Shorten	مبتدل Cut	معدول Disabled	تلف ظني Madness	أبكم Dumb	صم Hard Hearing	أصم Deaf	ضعيف الصر Sight Weakness	كفيف الصر Blind	الفرد الع
Batman	3268	430	313	792	213	435	644	6	138	42	191	64	الطفان
Wahat	1013	134	83	117	41	171	197	3	21	2	177	67	الوحدات
Benghazi	12709	1533	56	2897	582	2372	3243	17	233	145	1071	560	بنغازي
Central Region	1237	177	55	183	53	292	281	2	9	13	102	70	المنطقة الوسطى
Aljufra	1101	122	40	80	30	135	120	3	15	15	475	66	الجفرة
Fozan	3613	482	50	773	181	632	630	15	30	19	427	374	فرزان
Misrata	7312	921	461	1099	348	1566	1346	8	58	64	814	627	مصرة
Suf Aljeen	1404	118	108	272	54	261	290	0	30	12	200	59	سوف الجين
Ainegaza	2532	306	165	592	141	376	466	4	23	35	130	94	النفازة
Aljabal Algarbi	4685	565	274	1014	243	948	1055	9	118	49	228	182	الجبل الغربي
Darna	920	141	94	117	74	213	176	4	25	7	46	23	درنة
Aljabal Alakdar	3727	487	290	478	278	934	905	7	60	48	174	66	الجبل الأخضر
Alzawia	5932	603	632	854	213	1332	1325	8	72	68	590	235	الزاوية
Ainegat Alkams	3492	393	186	849	130	681	706	8	35	18	273	213	النقاط الخمس
Aljifara	2560	352	142	517	139	597	530	5	19	17	141	101	سهل الجفارة
Tripoli	15216	2015	1640	4912	704	1482	2993	23	148	123	579	597	طرابلس
Total	70721	8779	4589	15546	3424	12627	14907	122	1034	677	5618	3398	الإجمالي

تصنيف الهيئة العامة للتضامن الإجتماعي

Source: General Authority of Social Solidarity Fund

عدد المعاقين المسجلين بشروع الهيئة العامة لصندوق التضامن الإجتماعي حسب فئات الإعاقة لعام 2007 ف

The Number of Disabled at General Authority of Social Solidarity by Disability Group, 2007.



نوع الإعاقة وأسباب الإعاقة للعام 2007 م
Type of Disability and Its Reasons, 2007

Its Reason	Type of Isability											أسباب الإعاقة	
	الإجمالي Total	متعدد الإعاقات Multi Disability	مرض مزمن Chronic Disease	قصر Shortan	ميتد Cut	مشلول Disabled	تلف عظمي Madness	أحم Dumb	ضعف السمع Hard Hearing	أصم Deaf	ضعف البيصر Sight Weakness		مكف البيصر Blind
Disability without Cause	1747	132	209	446	91	250	286	2	56	75	176	24	لغير لديهم أسباب إعاقة
In Born	36179	6427	1080	6356	316	5633	12864	86	487	389	1569	972	خلقية
Delivery Difficulty	987	128	37	259	7	328	186	2	4	5	24	7	عسر ولادة
Not Vaccinated	730	41	13	219	3	418	21	0	2	0	4	9	عدم تطعيم
Disease	19427	1292	2622	3516	1072	3986	1223	22	387	183	3031	2093	مرض
Accident	8116	420	433	3733	957	1603	212	6	42	14	533	163	حادث
Wars	1150	170	14	101	704	26	1	0	3	2	69	60	مخلفات حروب
On National Duty	730	18	48	358	122	64	8	1	33	6	57	15	أداء واجب
Fire	362	29	17	199	77	23	4	2	0	1	7	3	حريق
Other	1293	122	116	359	75	296	102	1	20	2	148	52	أخرى
Total	70721	8779	4589	15546	3424	12627	14907	122	1034	677	5618	3398	الإجمالي

المصدر: الهيئة العامة لصندوق التضامن الاجتماعي

Source: General Authority of Social Solidarity Fund

نوع الإعاقة والمستوى التعليمي لعام 2007 م
Type of Disability and Education Level, 2007

Education Level	Type of isability											المستوى التعليمي	
	الإجمالي Total	متعدى الإعاقه Multi Disability	مرض مزمن Chronic Disease	قصر Shorten	ميتور Cult	مشلول Disabled	تخلف عقلي Madness	أبكم Dumb	ضعيف (السمع) Hard Hearing	أصم Deaf	ضعيف البصر Sight Weakness		كفيف البيصر Blind
Not Mentioned	3403	345	350	823	161	454	706	1	102	108	301	52	المستوى التعليمي غير مبين
Young	4045	619	180	1027	50	474	1429	6	49	47	105	59	دون سن الدراسة
Illiterate	14525	1582	367	2592	1149	2621	1862	18	188	122	2141	1883	أصم
Reads & Write	1960	256	66	405	234	395	118	7	31	21	286	141	يقراء ويكتب
Basic Education	18520	2340	1911	4842	870	3870	2153	40	346	186	1454	508	تعليم أساسي
Intermediate Education	10388	717	1074	3583	631	2766	313	12	174	84	792	242	تعليم متوسط
Unversity	2908	109	199	1021	188	917	20	1	50	14	247	142	تعليم جامعي
Psot Graduate	971	35	73	429	67	229	5	0	21	7	69	36	تعليم عالي
Graduat From Qualification Centre	842	472	14	40	13	56	128	2	7	15	29	66	خريج مركز تأهيل
Unable to Study	13159	2304	355	784	61	845	8173	35	66	73	194	269	غير قادر على الدراسة
Total	70721	8779	4589	15546	3424	12627	14907	122	1034	677	5618	3398	الإجمالي

المصدر: الهيئة العامة لصندوق التضامن الإجتماعي

Source: General Authority of Social Solidarity Fund

نوع الإعاقة وفئات العمر لعام 2007 م
Type of Disability and Age Groups 2007

الإجمالي Total	نوع الإعاقة Type of Isability											فئات العمر Age Groups
	متعدد الإعاقات Multi Disability	مرض مزمن Chronic Disease	خسرتل Shorten	مبتسرل Cut	مشلول Disabled	مخلف عقلي Madness	أبكم Dumb	ضعف السمع Hand Hearing	أصم Deaf	ضعف البصر Sight Weakness	كفيف البيصر Blind	
5130	756	278	1284	42	560	1828	9	66	79	160	68	أقل من سنة
4147	755	205	714	49	424	1660	20	63	45	163	48	4-1
6164	1049	348	992	69	666	2468	19	76	76	309	92	9-5
7073	1120	471	1387	123	858	2410	17	110	79	376	122	14-10
7801	1097	675	1539	199	1267	2219	14	107	71	487	126	19-15
7058	860	727	1498	234	1329	1753	9	75	47	384	142	24-20
6578	827	605	1520	237	1683	1187	5	69	46	270	124	29-25
5176	613	469	1413	223	1326	663	8	91	42	220	108	34-30
3327	334	316	988	184	755	301	2	68	40	219	120	39-35
2244	334	316	988	184	755	301	2	68	40	219	120	44-40
2173	162	97	613	234	512	75	3	44	21	242	170	49-45
2389	178	66	645	297	497	50	2	39	23	351	241	54-50
2486	175	58	556	334	456	39	2	38	27	455	346	59-55
2941	203	55	596	403	615	36	6	46	17	549	415	64-60
2437	171	28	521	291	463	29	2	40	16	496	380	69-65
3602	291	52	610	304	670	73	2	64	16	736	784	70 فأكثر
70721	8779	4589	15546	3424	12627	14907	122	1034	677	5618	3398	الإجمالي

المصدر: الهيئة العامة لصندوق التضامن الإجتماعي

Source: General Authority of Social Solidarity Fund

توزيع نزلاء دور رعاية الطفل حسب فئات العمر والنوع للعام 2007 م
The Distribution of the Child House Care Inmates by Age & Gender, 2007

المجموع Total	المرج Marj		البيضاء Bida		بنغازي Benghazi		مصراتة Musrata		طرابلس Tripoli		فئات العمر Category
	إناث Female	ذكور Male	إناث Female	ذكور Male	إناث Female	ذكور Male	إناث Female	ذكور Male	إناث Female	ذكور Male	
66	0	0	3	3	3	3	9	7	10	28	أقل من سنة Less Than 1 year
43	0	6	1	1	1	1	4	9	9	11	2 - 1
68	5	5	4	5	5	2	8	14	8	12	4 - 3
37	0	0	0	2	2	1	7	10	4	11	6 - 5
57	1	3	0	10	2	5	5	13	9	9	8 - 7
62	2	4	0	4	3	9	6	10	5	19	10 - 9
31	0	0	0	1	1	4	6	2	4	13	12 - 11
25	0	0	1	1	1	5	5	1	1	10	12 فما فوق + 12
389	8	18	9	27	18	30	50	66	50	113	الإجمالي Total

Source: General Authority of Social Solidarity Fund

المصدر: الهيئة العامة لصندوق التضامن الإجتماعي

دور رعاية المسنين وعدد النزلاء بها حسب النوع لعام 2007 م
Elderly Care House by Gender, 2007

Category	إناث Female	ذكور Male	البيانات
Wafa Elderly House - Tripoli	34	62	دار الوفاء لرعاية المسنين طرابلس
Elderly Care Center- Musrata	6	8	مركز رعاية المسنين مصراتة
Wafa Elderly House - Marj		8	دار الوفاء لرعاية المسنين المرج
Elderly Care House - Al Jabal Al akdar	15	29	دار رعاية المسنين الجبل الأخضر
Total	58	111	المجموع

Source: General Authority of Social Solidarity Fund

المصدر: الهيئة العامة لصندوق التضامن الإجتماعي

نوع المهنة التي كان يزاولها النزلاء (المستئين) بدار الوفاء قبل إيوائهم عام 2007 م

Types of Careers Were Done by Elderlies at Alwafa House before Their Lodging . 2007

Career	المجموع Total	المرج Marj		مسة Mesa		مصراتة Musrata		طرابلس Tripoli		المهنة
		إناث Female	ذكور Male	إناث Female	ذكور Male	إناث Female	ذكور Male	إناث Female	ذكور Male	
Employee	35	0	3	2	8	0	2	6	14	موظف
Soldier	2	0	0	0	0	0	0	0	2	عسكري
Worker	12	0	0	2	6	0	2	0	2	منتج - حريف
Work For Himself	6	0	3	0	2	0	1	0	0	عامل لحساب نفسه
Unemployed	94	0	1	13	10	6	3	30	31	عاطل
Other Cases	0	0	0	0	0	0	0	0	0	حالات أخرى
Free Business	11	0	0	0	0	0	0	0	11	عمل حر
Total	160	0	7	17	26	6	8	36	60	الإجمالي

Source: General Authority of Social Solidarity Fund

المصدر: الهيئة العامة لصندوق التضامن الاجتماعي

عدد دور تربية وتوجيه الأحداث وعدد النزلاء حسب النوع للعام 2007 م

The Number of Juveniles Houses and the Inhabitants by Type, 2007

Directing & Education House	عدد النزلاء Inmate's No	دار تربية وتوجيه
Tripoli (Male)	45	طرابلس (ذكور)
Al jabel Al akdar (Male)	21	الجيل الأخضر (ذكور)
Benghazi (Male)	57	بنغازي (ذكور)
Tripoli (Female)	24	طرابلس (إناث)
Benghazi (Female)	6	بنغازي (إناث)
Total	153	الإجمالي

Source: General Authority of Social Solidarity Fund

المصدر: الهيئة العامة لصندوق التضامن الاجتماعي

عدد البيوت الإجتماعية وعدد النزيلات للعام 2007 م
The Number of Social Houses and the Female Inmates During 2007

Women Protection House	عدد النزلاء No Inmate's	دار حماية المرأة
Benghazi	14	بنغازي
Tripoli	192	طرابلس
Total	206	الإجمالي

Source: General Authority of Social Solidarity Fund

المصدر: الهيئة العامة لصندوق التضامن الإجتماعي

توزيع النزيلات حسب المستوى الدراسي والفرع للعام 2007 م
The Number of Female Inmates by Education Level During 2007

Category	المجموع Total	المؤسسات Institutions		التيهات
		بنغازي Benghazi	طرابلس Tripoli	
Illiterate	6	5	1	أمية
Primary	65	41	24	ابتدائي
Preparatory	52	15	37	أعدادي
University	8	0	8	جامعي
Total	131	61	70	الإجمالي

Source: General Authority of Social Solidarity Fund

المصدر: الهيئة العامة لصندوق التضامن الإجتماعي

التعليم

Education



عدد الطلبة بمرحلة التعليم الثانوي للعام الدراسي 2007-2008
The Number of Students in the Intermediate Education 2007-2008

الشعبية	الصف الأول 1st	الصف الثاني 2.nd	الصف الثالث 3.rd	الصف الرابع 4.th	Shabia
طرابلس	11780	15860	13804	41444	Tripoli
بنغازي	5902	8235	11095	25232	Benghazi
مصرة	5810	7463	7706	20979	Misrata
سبها	1716	1844	2281	5841	Sabha
النفط الخامس	3818	4259	4938	13015	Al-Nekhat alkhams
البحران	2897	2329	3409	8635	Albatnan
الجبل الأخضر	2214	2814	3939	8967	Al-Jabal akhder
الوحيات	172	392	396	960	Al-Wahat
اجماديا	769	1545	2318	4632	Ijdabla
الشرق	6584	6738	7144	20466	Almergib
دنا	1460	1599	1818	4877	Derna
لهفة	470	555	568	1593	Al-jofar
الكفرة	394	649	885	1928	Alkofra
وادي الحيتا	708	923	1570	3201	Wadi Alhaya
الجملة	5746	6158	7079	18983	Jefara
مرق	848	1149	1311	3308	Morzok
سرت	1763	2538	2326	6627	Sirt
وادي الشاطبية	883	960	1548	3391	Wadi Shati
الزاوية	3568	4589	4526	12683	Al-Zawia
الرج	2948	2397	2346	7691	Al-Marj
نقوت	1175	1236	1396	3807	Nalut
الجبل الغربي	4327	5580	4846	14753	Al-Jabal Gharbi
غات	109	285	316	710	Ghat

Source: National Center For Education Planning Preliminary Data

المصدر: مركز الوطني للتخطيط والتعليم
بيانات أولية

2008 / 2007 Number of Students in the Intermediate Education 2007-2008 The

الجمعي Total	اللغات Languages		العلوم الاجتماعية Social Sciences		العلوم الاقتصادية Economic Sciences		العلوم الهندسية Engineering Sciences		العلوم البيولوجية Biology Sciences		العلوم الأساسية Basic Sciences		الجمعي Stabila								
	1. ا.ع. 1 1. a. e. 1	2. ا.ع. 2 2. a. e. 2	1. ا.ع. 1 1. a. e. 1	2. ا.ع. 2 2. a. e. 2	1. ا.ع. 1 1. a. e. 1	2. ا.ع. 2 2. a. e. 2	1. ا.ع. 1 1. a. e. 1	2. ا.ع. 2 2. a. e. 2	1. ا.ع. 1 1. a. e. 1	2. ا.ع. 2 2. a. e. 2	1. ا.ع. 1 1. a. e. 1	2. ا.ع. 2 2. a. e. 2									
41444	13804	15960	11760	1747	2780	2836	2126	1567	357	1771	1688	2349	3408	3200	2864	3955	3187	2049	797	3438	1325
25232	11095	8235	5902	1159	1968	1516	2191	842	227	2593	1807	1644	1140	1115	674	2436	1351	1181	1576	1152	680
20979	7706	7463	5810	1558	2307	1840	1041	815	84	802	574	744	1171	1357	1061	1718	1197	857	1416	1213	1224
5841	2281	1844	1716	328	493	708	345	124	16	112	117	162	483	426	258	615	216	202	398	468	370
13015	4938	4259	3818	818	1025	1208	883	703	304	765	617	615	662	613	450	967	725	756	843	576	485
8635	3409	2329	2897	877	897	542	877	300	188	179	111	432	319	237	509	996	520	516	161	264	710
8967	3939	2814	2214	348	308	308	811	1179	772	51	928	571	659	633	387	744	725	396	107	51	124
960	396	392	172	22	17	19	15	15	8	52	63	39	116	114	51	167	173	13	24	8	42
4632	2318	1545	769	198	144	113	679	346	71	658	337	218	269	168	76	270	214	145	244	336	146
20466	7144	6738	6584	1023	2351	3122	1729	736	187	403	605	692	639	602	654	2222	1008	363	1128	1436	1566
4877	1818	1599	1460	158	337	474	114	110	26	360	231	330	435	322	281	646	458	161	105	141	188
1593	568	555	470	36	81	140	64	44	0	11	67	66	174	172	68	248	119	116	35	72	80
1928	885	649	394	207	365	241	43	0	0	115	161	93	144	59	15	376	64	45	0	0	0
3201	1570	923	708	235	261	336	159	83	7	131	56	53	359	203	69	390	150	52	296	170	171
18983	7079	6158	5746	975	1531	1580	1400	724	443	1025	1149	1311	1118	824	764	1886	1063	1093	675	867	555
3308	1311	1149	848	80	148	390	164	153	25	0	27	90	327	377	36	440	270	135	300	174	172
6627	2326	2338	1763	356	364	731	464	469	52	305	532	316	291	377	94	461	644	283	439	152	287
3391	1548	960	883	29	25	83	267	142	133	248	173	216	158	115	48	504	206	77	342	299	326
12683	4526	4589	3568	773	832	1091	565	600	96	470	449	792	777	916	564	1176	1383	550	765	409	475
7691	2346	2397	2948	33	288	687	771	527	328	178	385	589	249	251	266	708	403	370	407	543	708
3807	1396	1236	1175	0	289	448	422	93	28	210	201	151	183	134	241	391	143	78	190	296	229
14753	4846	5580	4327	998	1330	2099	395	642	96	552	801	615	785	785	375	1247	1223	282	869	799	800
710	316	265	109	86	48	30	43	26	5	0	83	59	27	20	0	160	85	15	0	23	0

Source: National Center for Education Planning Preliminary Data

المصدر: مركز التخطيط الوطني للبيانات الأولية * بيانات أولية

عدد المعلمين والاداريين بمرحلة التعليم الاساسي 2007-2008

The Number of instructors in the Basic Education 2007-2008

Shabta	المجموع Total	مجموع الاداريين total of Directors	الخدمات services	الفنيين Technicians	الاداريون Directors	المعلمون Instructors	الكفعية
Tripoli	22634	4466	232	2356	1878	18168	طرابلس
Benghazi	14977	2625	341	1264	1020	12352	بنغازي
Misrata	3338	750	153	287	310	2588	صنها
Sabha	13324	4217	770	1592	1855	9107	مصراتة
Al-Nekhat alkhams	4480	985	136	486	363	3495	البحطان
Albatnan	7816	2228	490	959	779	5588	الجبل الاخضر
Al-Jabal alKhder	1176	589	160	240	189	587	الوعلة
Al-Wahat	3595	1138	285	540	313	2457	اهدانيا
Ijdabia	17358	6518	2239	2022	2257	10840	الربيع
Almergib	11110	4016	1122	1414	1480	7094	التفط بالقمس
Darna	5230	1386	282	572	532	3844	درنة
Al-jofar	1835	605	98	263	244	1230	الجفيرة
Alkofra	910	252	86	60	106	658	الكفرة
Wadi Alhaya	7766	2236	593	858	785	5530	الوحي
Jefara	2804	915	267	283	365	1889	جفارة
Morzok	13944	3353	531	1586	1236	10591	المرزوق
Sirt	2237	915	197	394	324	1322	وادي الصبية
Wadi Shati	3240	1116	344	390	382	2124	وادي الشاطية
Al-Zawia	4371	1620	501	555	564	2751	الزاوية
Al-Marj	3590	818	67	351	400	2772	مصراتة
Nalut	14385	3787	2985	360	442	10598	النادية
Al-Jabal Gharbi	14458	5177	844	2422	1911	9281	الجبل الغربي
Ghat	642	310	106	93	111	332	غات
Total	175220	50022	12829	19347	17846	125198	المجموع

Source: National Center For Education Planning
Preliminary Data

المصدر: مركز الوطني للتخطيط والتعليم
* بيانات أولية

عدد المعلمين والإداريين والفنيين والعاملين بالخدمات بمؤسسات مرحلة التعليم الثانوي

العام الدراسي 2007-2008 مسيحي

The Number of instructors in the Intermediate Education 2007-2008

Shabia	الجمع Total	مجموع الإداريين total of Directors	الخدمات services	الفنيون Technians	الإداريون Directors	المعلمون Instructors	المسببة
Tripoli	7625	1662	54	1044	564	5963	طرابلس
Benghazi	3283	470	52	286	132	2813	بنغازي
Misrata	921	255	45	125	85	666	سبها
Sabha	3738	1131	214	520	397	2607	مصبراتة
Al-Neikhat alkhams	1673	408	38	255	115	1265	البرخان
Albatnan	1819	480	101	227	152	1339	الجبل الأخضر
Al-Jabal alKhider	25	15	5	6	4	10	الوجهة
Al-Wahat	990	329	101	139	89	661	احمدية
Ijdabia	4759	1824	556	780	488	2935	الجب
Almergib	3131	952	259	396	297	2179	الغواط الغربي
Darna	1706	540	109	268	163	1166	درنة
Al-Jofar	379	107	14	58	35	272	الجفرة
Alkofra	294	93	24	32	37	201	الكفرة
Wadi Alhaya	2568	836	215	364	257	1732	الرح
Jefara	1201	369	88	182	99	832	جفارة
Morzok	4409	1002	155	510	337	3407	الزاوية
Sirt	895	381	126	154	101	514	وادي الصفاة
Wadi Shati	1129	499	158	195	146	630	وادي الشاطئ
Al-Zawia	1698	538	149	240	149	1160	زاوية
Al-Marj	984	230	16	111	103	754	سرج
Nalut	4334	1077	899	92	86	3257	نالوت
Al- Jabel Gharbi	4621	1384	192	754	438	3237	الجبل الغربي
Ghat	160	60	18	24	18	100	غات
Total	66984	14642	3588	6762	4292	37700	الجمع

Source: National Center For Education Planning
Preliminary Data

المصدر: مركز الوطني للتخطيط والتعليم
* بيانات أولية

عدد المعلمين والاداريين والفنيين والعاملين بالخدمات بمؤسسات مرحلتي التعليم
الاساسي والثانوي العام الدراسي 2007-2008 مسيحي

The Number of instructors in the Basic Education and Intermediate
Education 2007-2008

Shabzia	المجموع Total	مجموع الاداريين total of Directors	الخدمات services	الفنيون Technicians	الاداريون Directors	المعلمون Instructors	القطعية
Tripoli	30259	6128	286	3400	2442	24131	طرابلس
Benghazi	18260	3095	393	1550	1152	15165	بنغازي
Misrata	4259	1005	198	412	395	3254	سبها
Sabha	17062	5348	984	2112	2252	11714	مصبراتة
Al-Nekhat alKhams	6153	1393	174	741	478	4760	البرندان
Albatnan	9635	2708	591	1186	931	6927	الجبل الاخضر
Al-Jabal alKhder	1201	604	165	246	193	597	الوجهة
Al-Wahat	4585	1467	386	679	402	3118	اجنادية
Ijdabia	22117	8342	2795	2802	2745	13775	الجب
Almergib	14241	4968	1381	1810	1777	9273	المنقطة الغمام
Darna	6936	1926	391	840	695	5010	درنة
Al-Jofar	2214	712	112	321	279	1502	الجفرة
Alkofra	1204	345	110	92	143	859	الكفرة
Wadi Alhaya	10334	3072	808	1222	1042	7262	الوادي
Jefara	4005	1284	355	465	464	2721	جفارة
Morzok	18353	4355	686	2096	1573	13998	المرزوق
Sirt	3132	1296	323	548	425	1836	وادي السيرة
Wadi Shati	4369	1615	502	585	528	2754	وادي الشاطئ
Al-Zawia	6069	2158	650	795	713	3911	زاوية
Al-Marj	4574	1048	83	462	503	3526	سرج
Nalut	18719	4864	3884	452	528	13855	نالوت
Al-Jabal Gharbi	18971	6547	1036	3165	2346	12424	الجبل الغربي
Ghat	10164	4031	1519	1478	1034	6133	غات
Total	236816	68311	17812	27459	23040	168505	المجموع

Source: National Center For Education Planning
Preliminary Data

المصدر: مركز الوطني للتخطيط والتعليم
* بيانات أولية

إعداد الطلاب بالجامعات للعام الدراسي 2007 - 2008 مسيحي
The Number of Students at Universities, 2007-2008

الجامعة	الجميع Total		غير ليبيين Non-Libyan				ليبيين Libyan			التفصيلية الجامعة
	الجميع Total	إناث Female	ذكور Male	الجميع Total	إناث Female	ذكور Male	الجميع Total	إناث Female	ذكور Male	
Al-fateh	31621	20486	11135	1381	798	583	30240	19688	10552	التفصيلية الطبية
Sabha	15109	10399	4710	563	252	311	14538	10138	4400	سبها
Naser	245	99	146	222	40	127	78	59	19	ناصر الأبية
Omar Mukhtar	25971	16834	9137	653	325	328	25318	16509	8809	عمر المختار
Mergeb	33332	18058	15274	610	267	343	32722	17791	14931	المرج
7th April	36559	23953	12606	1053	523	531	35505	23430	12075	السادس من أبريل
Jabel Gharbi	18786	12271	6316	199	103	96	18388	12168	6220	الجبل الغربي
Asmara	3938	1757	2181	11	3	8	3927	1754	2173	الأسمرية
Total	165561	103857	61505	4692	2311	2327	160716	101537	59179	الإجمالي

Source: Higher Education Secretary.

المصدر: لجنة التعليم العالي

إعداد هيئة التدريس بالجامعات للعلم الدراسي 2007 - 2008 مسيحي
The Number of Teaching Staff at Universities, 2007-2008

University	Total			Non-Libyan			Libyan			الجامعة
	الإجمالي Total	إناث Female	ذكور Male	الإجمالي Total	إناث Female	ذكور Male	الإجمالي Total	إناث Female	ذكور Male	
Al- fateh	536	102	434	22	-	-	536	102	434	الداخ الطيبة
Sabha	739	95	644	275	27	248	464	68	396	سبها
Naser	130	26	104	0	0	0	130	26	104	ناصر الأبية
Omar Mukhtar	1103	184	919	447	39	408	656	145	511	عمر المختار
Mergeb	1264	-	-	266	-	-	998	-	-	لارقب
7th April	1415	344	1071	442	56	386	977	290	687	السلج من أبريل
Jabel Gharbi	649	82	567	209	24	185	440	58	382	الجبل الغربي
Asmarya	147	2	145	39	0	39	108	2	106	الأسمرية
Total	5983	835	3884	1700	146	1266	4309	691	2620	الإجمالي

Source: Higher Education Secretary.

للمصدر: هيئة التدريس بالجامعات للعلم الدراسي

إعداد الطلبة الخريجين للعام الدراسي 2007 - 2008 مسيحي
The Number of Graduates at Universities, 2007-2008

University	الجميع Total		شور لبيبان Non-Libyan			لبيبان Libyan			الجامعة	
	الجميع Total	إناث Female	ذكور Male	الجميع Total	إناث Female	ذكور Male	الجميع Total	إناث Female		ذكور Male
Al-fateh	-	-	-	-	-	-	-	-	-	الفاخ الطبية
Sabha	-	-	-	-	-	-	-	-	-	سبها
Naser	11	4	7	3	0	3	8	4	4	ناصر الأبرية
Omar Mukhtar	4057	2682	1375	77	37	40	3980	2645	13335	عمر المختار
Mergeb	-	-	-	-	-	-	-	-	-	المرقب
7th April	-	-	-	-	-	-	-	-	-	السادس من أبريل
Jabel Gharbi	224	24	200	-	-	-	224	24	200	الجبل الغربي
Asmarya	-	-	-	-	-	-	-	-	-	الأسمرية
Total	4292	2710	1582	80	37	43	4212	2673	1539	الإجمالي

Source: Higher Education Secretary.

المصدر: لجنة الإحصاءات العامة للتعليم العالي

عدد هيئة التدريس الأكاديمي بجامعة الفاخ خلال العام الدراسي حسب الكليات لسنة 2007/2008
The Number of Teaching Staff at Al-Fateh University in 2007/2008

أعضاء هيئة التدريس Academic Staff															
إجمالي المجموع Total				غير ليبيا Non-Libyan				ليبيا Libyan				الكلية College			
النسبة المئوية للتعليم العالي	مجموع	ذكور Male	إناث Female	النسبة المئوية للتعليم العالي	مجموع	ذكور Male	إناث Female	النسبة المئوية للتعليم العالي	مجموع	ذكور Male	إناث Female				
4	96	291	13	278	0	100	3	0	3	4	96	307	13	294	الهندسة Engineering
27	73	267	71	196	14	86	7	1	6	27	73	260	70	190	العلوم Science
27	73	131	35	96	13	88	8	1	7	19	81	176	34	142	الزراعة Agriculture
16	84	64	10	54	12	88	17	2	15	17	83	47	8	39	الطب البيطري Veterinary
27	73	60	16	44	0	100	1	0	1	27	73	59	16	43	القانون Law
26	74	78	20	58	9	91	11	1	10	28	72	67	19	48	الفنون والاعلام Arts&Media
15	85	78	12	66	14	86	7	1	6	15	85	71	11	60	التربية البدنية PT
17	83	180	30	150	50	50	6	3	3	16	84	174	27	147	الاقتصاد Economy
32	68	400	127	273	36	64	11	4	7	32	68	389	123	266	الآداب Arts
38	63	40	15	25	0	100	9	0	9	48	52	31	15	16	عدد المعلمين جنود Instructors Janzour
43	58	40	17	23	25	75	8	2	6	47	53	32	15	17	عدد المعلمين قصور فخر Instruction Qaser ben Ghifher
45	55	29	13	16	0	100	3	0	3	50	50	26	13	13	عدد المعلمين طرابلس Instructors Tripoli
23	77	1658	379	1279	16	84	91	15	76	22	78	1639	364	1275	المجموع Total

Source: Higher Education Secretary.
Preliminary Data

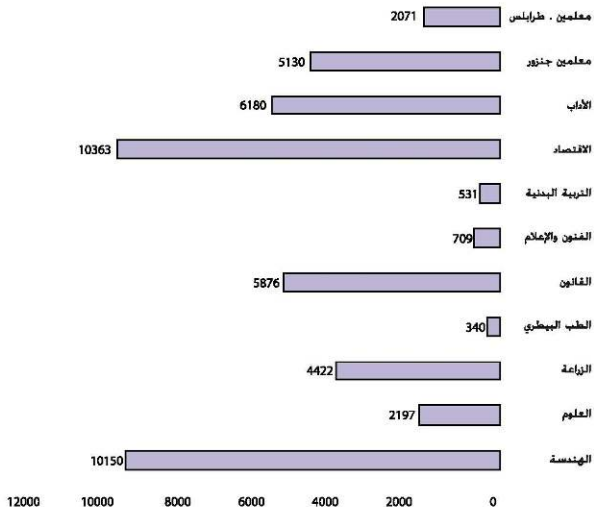
عدد الطلبة و الخريجين بجامعة الخايف حسب الكليات خلال العام الدراسي 2006 - 2007
The number of Students and graduates by colleges during 2006_2007

الكلية College	الطلبة Students									
	الخريجين graduates					الطلبة Students				
	2006/2007					Total				
النسبة النسبة النسبة النسبة النسبة النسبة النسبة النسبة النسبة النسبة	ذكور Male	إناث Female	إجمالي Total	ذكور Male	إناث Female	إجمالي Total	النسبة النسبة النسبة النسبة النسبة النسبة النسبة النسبة النسبة	ذكور Male	إناث Female	إجمالي Total
الهندسة Engineering	35	65	297	104	193	31	69	10150	3099	7051
العلوم Science	47	53	309	144	165	76	24	2197	1669	528
الزراعة Agriculture	70	30	239	168	71	67	33	4422	2943	1479
الطب البيطري Veterinary	43	57	35	15	20	40	60	340	137	203
القانون Law	0	0	533	0	0	58	42	5876	3397	2479
الفنون والاعلام Arts&Media	0	100	1	0	1	50	50	709	355	354
التربية البدنية PT	9	91	155	14	141	5	95	531	28	503
الاقتصاد Economy	0	0	357	0	0	30	70	10363	3152	7211
الآداب Arts	90	10	582	521	61	81	19	6180	5035	1145
إعداد المعلمين جنداز Instructors janzour	98	2	324	318	6	96	4	5130	4948	182
إعداد المعلمين قصيرين عيشو Instructors Qaser ben Ghisheer	98	2	248	244	4	93	7	2536	2371	165
إعداد المعلمين طرابلس Instructors Tripoli	0	0	216	0	0	98	2	2071	2025	46
الجميع Total	33	20	3296	1083	662	58	42	50505	29159	21346

المصدر: إدارة التربية والتعليم العامة للتعليم العالي
البيانات أولية

Source: Higher Education Secretary.
Preliminary Data

عدد الطلبة ذكور وإناث بجامعة الفايح حسب الكليات خلال العام الدراسي 2006 - 2007
 The number of Students Male And Female colleges during 2006_2007



عدد الطلبة للتحقق بجامعة سبها وبيئة التدريس الاكاديمي خلال العام الدراسي 2008-2007
 Number of students enrolled in University of Sebha, and Academic staff by faculty.in 2007/2008

Academic Staff						Students						College, كلية						
Non-Libyan			Libyan			Non-Libyan			Libyan									
Total	ذكور Male	انثى Female	الاجمعي Total	ذكور Male	انثى Female	الاجمعي Total	ذكور Male	انثى Female	الاجمعي Total	ذكور Male	انثى Female							
46	3	43	18	0	18	28	3	25	900	643	257	133	77	56	767	566	201	الطب البيطري Veterinary
11	1	10	7	1	6	4	0	4	312	280	32	6	3	3	306	277	29	الاسنان Dentistry
113	13	100	30	8	22	83	5	78	1812	927	885	12	4	8	1800	923	877	الهندسة Engineering
114	22	92	24	1	23	90	21	69	2719	2069	650	101	64	37	2618	2005	613	العلم Science
43	3	40	17	2	15	26	1	25	492	141	351	21	11	10	471	130	341	الزراعة Agriculture
121	36	85	34	5	29	87	31	56	2094	1633	461	27	18	9	2067	1615	452	الاداب Arts
52	4	48	3	1	2	49	3	46	706	221	485	5	0	5	702	221	481	الاقتصاد Economy
19	1	18	6	0	6	13	1	12	895	495	400	5	3	2	890	492	398	القانون Law
111	0	111	60	0	60	51	0	51	2047	1396	651	20	9	11	2018	1378	640	اداب وعلوم احياء Arts & Science
43	3	40	24	1	23	19	2	17	1428	1274	154	6	4	2	1422	1270	152	اداب وعلوم تاريخ Arts & Science
18	2	16	15	1	14	3	1	2	260	217	43	4	3	1	256	214	42	اداب وعلوم غدت Arts & Science
34	4	30	27	4	23	7	0	7	493	373	120	5	2	3	488	371	117	التربية الشاطئية Education Al shatti
2	0	2	2	0	2	0	0	0	375	365	10	2	2	0	373	363	10	ممرضين صلبة Nursing murzeg
10	3	7	8	3	5	2	0	2	360	313	47	0	0	0	360	313	47	ممرضين سبها nurse
2	0	2	0	0	0	2	0	2	216	52	164	216	52	164	0	0	0	معلمين لشاد Instructors Chad
739	95	644	275	27	248	464	68	396	15109	10399	4710	563	252	311	14538	10138	4400	الاجمعي Total

Source: Higher Education Secretary.
 Preliminary Data

البيانات الأولية
 للبيانات اعداد الطلبة الجامعية العامة للتعليم العالي

إجمالي هيئة تدريس جامعة سبها حسب الجنس والنسبة واللقب الجامعي لسنة 2007/2008
Total of academic staff at Sebha university by Sex & Nationality in 2007/2008

Professional Status	الجميع Total			غير ليبيا Non-Libyan			ليبيا Libyan			اللقب الجامعي
	الجميع Total	أنثى Female	ذكور Male	الجميع Total	أنثى Female	ذكور Male	الجميع Total	أنثى Female	ذكور Male	
Professor	31	0	31	16	0	16	15	0	15	استاذ
Associate Prof.	45	0	45	9	0	9	36	0	36	استاذ مشارك
Assistant Prof.	110	6	104	67	5	62	43	1	42	استاذ مساعد
Lecturer	204	26	178	101	15	86	103	11	92	محاضر
Assistant Lecturer	349	63	286	82	7	75	267	56	211	محاضر مساعد
Teaching Assistant	201	121	80	0	0	0	201	121	80	معيد
Others	0	0	0	0	0	0	0	0	0	العاملون الآخرون
Total	940	216	724	275	27	248	665	189	476	الجميع

Source: Higher Education Secretary.
Preliminary Data

المصدر: إدارة الجامعة الليبية للعلوم والتعليم العالي
بيانات أولية

عدد الطلبة للتحقق بجامعة الجبل الغربي والدرجون خلال العام الدراسي حسب الكليات لسنة 2008/2007
 number of students, enrolled in university of Aljabal Algrabi and graduate students by faculty in 2007/2008

المجموع Total		التحصين Loyal		المجموع Total		المجموع Total		الطلبة Non-Loyal		المجموع Total		الكلية College			
المجموع Total	انثى Female	ذكور Male	المجموع Total	انثى Female	ذكور Male	المجموع Total	انثى Female	ذكور Male	المجموع Total	انثى Female	ذكور Male				
32	8	24	32	8	24	976	650	326	67	38	29	909	612	297	الطب البيطري Gryan
7	1	6	7	1	6	1320	912	408	27	12	15	1293	900	393	طب اسنان Gryan
0	0	0	0	-	-	1022	284	738	8	5	3	1014	279	735	الهندسة Gryan
17	1	16	17	1	16	1654	1353	301	11	6	5	1643	1347	296	المحاسبة Gryan
14	2	12	14	2	12	2242	1832	410	15	9	6	2227	1823	404	العلوم Gryan
26	0	26	26	-	26	1178	67	1111	24	6	18	1154	61	1093	الفن Gryan
13	1	12	13	1	12	1309	1232	77	1	1	0	1308	1231	77	التدريس كائنة Gryan Arts
7	1	6	7	1	6	923	715	208	4	4	0	919	711	208	الفن Gryan
7	1	6	7	1	6	152	59	93	2	-	2	150	59	91	الزراعة Gryan
10	1	9	10	1	9	966	794	172	8	7	1	958	787	171	العلوم Gryan
17	0	17	17	-	17	1019	913	106	3	3	-	1016	910	106	التدريس Gryan
16	3	13	16	3	13	1236	775	461	2	1	1	1234	774	460	العلوم والفن Gryan
11	1	10	11	1	10	810	560	250	3	2	1	807	558	249	التدريس Gryan
6	0	6	6	-	6	1481	578	903	6	3	3	1475	575	900	التدريس Gryan
5	1	4	5	1	4	553	316	237	12	4	8	541	312	229	التربية Gryan
7	0	7	7	-	7	248	230	18	1	1	-	247	229	18	التدريس Gryan
19	2	17	19	2	17	1255	795	460	5	1	4	1250	794	456	العلوم والفن Gryan
10	1	9	10	1	9	243	206	37	0	-	-	243	206	37	العلوم Gryan
224	24	200	224	24	200	18587	12271	6316	199	103	96	18388	12168	6220	Total

Source: Higher Education Secretary, Preliminary Data

عدد هيئة التدريس الأكاديمي بجامعة الجبل الغربي خلال العام الدراسي حسب الكليات 2007-2008
 Number of Academic staff in university of Aljabal Algorbi by faculty 2007-2008

الهيئة Total		أعضاء هيئة التدريس Academic Staff						الكلية College
		شمال North-Libyan			جنوب Libyan			
الذكور Male	الإناث Female	الذكور Male	الإناث Female	الذكور Male	الإناث Female	الذكور Male	الإناث Female	
52	9	43	8	23	1	20	طب البشري غريان Medicine Garyan	
8	1	7	1	5	-	2	طب أسنان غريان Dentistry Garyan	
105	16	89	-	20	16	69	الهندسة غريان Engineering Garyan	
33	5	28	-	-	5	28	المحاسبة غريان Accounting Garyan	
64	9	55	1	16	8	39	العلوم غريان Science Garyan	
53	3	50	2	12	1	38	الفنون غريان Garyan Arts	
31	3	28	1	11	2	17	التدريس ككليه Instructors Kalia	
39	10	29	1	6	9	23	الفنون غريان Arts Jelfren	
16	1	15	1	6	-	9	الزراعة البهيمية Agriculture Pyaema	
33	6	27	1	9	5	18	العلوم زنتان Science Zentan	
29	1	28	-	19	1	9	التدريس زنتان Instructors Zentan	
50	6	44	3	12	3	32	العلوم والآداب غريان Science & Arts Badjar	
19	1	18	1	10	-	8	التدريس تيجي Instructors Teji	
28	3	25	-	6	3	19	التدريس نابلوه Nalout low	
7	1	6	1	4	-	2	الطباعة الجارية نابلوه Medical Technology Nalout	
13	1	12	-	7	1	5	التدريس نابلوه Instructors Nalout	
60	4	56	2	14	2	42	العلوم والآداب ميلا Science & Arts Meela	
9	2	7	1	5	1	2	التدريس دنجل Instructors Dnejl	
649	82	567	24	185	58	382	Total	

Source: Higher Education Secretary.
 Preliminary Data

إجمالي هيئة تدريس جامعة الجبل الغربي حسب الجنس والجنسية واللقب الجامعي 2007-2008
Total of Academic Staff at Aljabal Algarbi University by sex & Nationality 2007-2008

Professional Status	الجميع Total				غير ليبيا Non-Libyan				ليبيا Libyan				اللقب الجامعي
	الجميع Total		ذكور Male		الجميع Total		ذكور Male		الجميع Total		ذكور Male		
	إناث Female	ذكور Male	إناث Female	ذكور Male	إناث Female	ذكور Male	إناث Female	ذكور Male	إناث Female	ذكور Male			
Professor	36	0	36	25	-	25	11	-	11	استاذ			
Assistant Prof.	74	13	61	61	13	48	13	-	13	استاذ مساعد			
Lecturer	147	19	128	95	13	82	52	6	46	مكثور			
Assistant Lecturer	407	54	353	43	6	37	364	48	316	مكثور مساعد			
Teaching Assistant	350	212	138	0	-	-	350	212	138	معيد			
Others	0	0	0	0	-	-	0	-	-	العاملون			
Total	1014	298	716	224	32	192	790	266	524	الجميع			

Source: Higher Education Secretary.
Preliminary Data

المصدر: أمانة اللجنة الوطنية للتعليم العالي
البيانات الأولية

عدد الطلبة للتسجيل بجامعة السليح من أبريل خلال العام الدراسي 2008-2007
 number of students, enrolled in university of 7 April by faculty in 2007/2008

الجموع Total		عدد الطلبة Students						كلية College
		غير ليبيون Non-Libyan			ليبيون Libyan			
الذكور Male	الإناث Female	الجموع Total	الذكور Male	الإناث Female	الجموع Total	الذكور Male	الإناث Female	الجموع Total
3362	2591	59	19	40	3303	2551	752	كلية الفب الزاوية Art of zawiya
3281	2210	16	6	10	3265	2200	1065	كلية الآداب والزراعة Arts of Zawiya
537	313	16	9	7	521	306	215	كلية الاقتصاد الزاوية Economy of Zawiya
1630	675	11	7	4	1619	671	948	كلية الاقتصاد الزراعي Economy of Ejlait
818	384	18	12	6	800	378	422	كلية الاقتصاد صوبان Economy of Surman
2278	1688	34	10	24	2244	1664	580	كلية الآداب والعلوم صوبان Arts & Sciences of Sabirathia
488	165	10	6	4	478	161	317	كلية البيطرة والعلوم الزراعية والحياتية Veterinary of Ejlait
216	18	85	84	1	131	17	114	كلية التربية البدنية الزاوية PT Azawia
1623	1424	44	10	34	1579	1390	189	كلية العلوم الزاوية Sciences of Zawiya
5541	3936	314	117	197	5227	3739	1488	كلية العلوم الطبية الزاوية Medicine of Zawiya
1216	928	34	20	14	1182	914	268	كلية العلوم للبحوث Sciences of Ejlait
787	317	12	5	7	775	310	465	كلية العلوم الزراعية Low of Zawiya
368	216	4	0	4	364	212	152	كلية العلوم الزاوية Zultin of Low
655	292	12	4	8	643	284	359	كلية العلوم صوبان Low of Surman

Source: Higher Education Secretary.
 Preliminary Data
 المصدر: إدارة اللجنة الشعبية العامة للتعليم العالي
 البيانات الأولية

تابع عدد الطلبة الملتحقين بجامعة السليمانية من أبريل خلال العام الدراسي 2008-2007
number of students, enrolled in university of 7 April by faculty in 2007/2008

الاجمعي Total		عدد الطلبة Students						الكلية College
		غير لبييان Non-Libyan			لبييان Libyan			
الاجمعي Total	انثى Female	ذكر Male	الاجمعي Total	انثى Female	ذكر Male	الاجمعي Total	انثى Female	ذكر Male
346	141	205	1	1	1	344	140	204
504	13	491	12	1	11	492	12	480
938	204	734	69	19	50	869	185	684
183	49	134	10	2	8	173	47	126
1091	190	901	70	16	54	1021	174	847
2473	2094	379	12	9	3	2461	2085	376
2338	1915	423	3	2	1	2335	1913	422
1223	1017	206	3	3	0	1220	1014	206
2536	1732	804	2	1	1	2534	1731	803
508	335	173	62	40	22	446	295	151
1619	1106	513	140	69	71	1479	1037	442
36559	23953	12606	1053	523	531	35505	23430	12075

Source: Higher Education Secretary.
Preliminary Data

المصدر: لجنة الجامعة السليمانية للتعليم العالي
البيانات الأولية

عدد هيئة التدريس الأكاديمي بجامعة السليمان من أبريل خلال العام الدراسي 2008-2007
number of Academic staff in university of 7 April by faculty 2007-2008

الهيئة Total		جامعة ليبيا Libyan				جامعة ليبيا Libyan				الكلية College
الذكور Male	الإناث Female	الذكور Male	الإناث Female	المجموع Total	الذكور Male	الإناث Female	المجموع Total	الذكور Male		
241	84	157	2	14	12	2	227	145	كلية الآداب الزاوية	
103	31	72	5	26	21	5	77	51	كلية الآداب زوايا	
29	4	25	0	2	2	0	27	23	كلية الاقتصاد الزاوية	
101	20	81	0	8	8	0	95	74	كلية الاقتصاد الزاوية	
32	4	28	1	3	2	1	31	27	كلية الاقتصاد سيوان	
117	30	87	5	49	44	5	68	43	كلية الآداب والعلوم سيوان	
45	5	40	3	32	29	3	13	11	Arts & Sciences of Sirbrath	
68	35	33	0	5	5	0	63	28	كلية البيطرة والعلوم الزراعية المحليات	
123	39	84	2	20	18	2	103	66	كلية التربية البدنية الزاوية	
89	18	71	14	71	57	14	18	14	PT Azawia	
31	2	29	0	17	17	0	14	2	كلية العلوم الزاوية	
16	3	13	0	4	4	0	12	3	كلية العلوم المحليات	
9	1	8	1	9	8	1	0	0	كلية العلوم الزاوية	
6	1	5	0	2	2	0	4	1	كلية العلوم زوايا	
10	1	9	0	6	6	0	4	1	كلية العلوم سيوان	
									كلية العلوم والعلوم المحليات	
									كلية العلوم الزاوية	

Source: Higher Education Secretary.
Preliminary Data

المصدر: هيئة التعليم العالي
البيانات الأولية

بلغ عدد هيئة التدريس الأكاديمي بجامعة السليح من أبريل خلال العام الدراسي 2007-2008 حسب الكليات
number of Academic staff in university of 7 April by faculty 2007-2008

الهيئة التدريسية		مدينة السليح		مدينة الليح		الكلية		
الهيئة التدريسية		Non-Layan		Libyan		College		
الجموع Total	إناث Female	ذكور Male	الجموع Total	إناث Female	ذكور Male	الجموع Total	إناث Female	ذكور Male
14	0	14	7	0	7	7	0	7
50	3	47	15	1	14	35	2	33
20	1	19	10	1	9	10	0	10
77	2	75	20	1	19	57	1	56
65	27	38	22	6	16	43	21	22
43	15	28	13	3	10	30	12	18
35	1	34	22	1	21	13	0	13
43	8	35	18	1	17	25	7	18
24	3	21	23	3	20	1	0	1
24	6	18	24	6	18	0	0	0
1415	344	1071	442	56	386	977	290	687

Source: Higher Education Secretary.
Preliminary Data

المصدر: لجنة الهيئة التدريسية التابعة للتعليم العالي
البيانات الأولية

عدد الطلبة الملتحقين بجامعة التمهيدي والتفقيح خلال العام الدراسي 2007-2008 حسب الكليات
 number of students, enrolled in university of althahdi and graduate students by faculty in 2007/2008

الدرجة Total				المرحلة الجامعية Non-University				المرحلة العليا Libyan				المرحلة المتوسطة Libyan				المرحلة المتقدمة Non-Libyan				المرحلة المتقدمة Libyan				الكلية الكلية College																																																																																																																																																																		
الذكور Male		الإناث Female		الذكور Male		الإناث Female		الذكور Male		الإناث Female		الذكور Male		الإناث Female		الذكور Male		الإناث Female		الذكور Male		الإناث Female																																																																																																																																																																				
العدد Total	النسبة %	العدد Total	النسبة %	العدد Total	النسبة %	العدد Total	النسبة %	العدد Total	النسبة %	العدد Total	النسبة %	العدد Total	النسبة %	العدد Total	النسبة %	العدد Total	النسبة %	العدد Total	النسبة %	العدد Total	النسبة %	العدد Total	النسبة %																																																																																																																																																																			
/	/	/	/	/	/	/	/	1989	1647	342	31	15	16	1958	3565	326	Arts	/	/	/	/	/	/	/	/	47	35	12	3	2	1	44	33	11	طب الأسنان Dentistry	51	19	32	2	1	1	49	18	31	499	100	399	8	3	5	491	97	394	كلية الزراعة Agriculture	/	/	/	/	/	/	/	/	65	53	12	2	2	/	63	51	12	التربية nurse	270	164	106	26	15	11	244	149	95	787	551	236	63	32	31	714	519	205	الطب Medicine	56	14	42	5	3	2	51	11	40	384	68	316	21	5	16	363	63	300	الهندسة Engineering	69	31	38	0	0	0	69	31	38	569	283	286	2	1	1	567	282	285	العلوم Low	41	32	9	3	1	2	38	31	7	770	636	134	23	20	7	747	620	127	العلوم Sciences	97	32	65	2	1	1	95	31	64	825	273	552	10	5	5	813	268	545	الاقتصاد Economy	584	7703	292	39	21	17	546	271	275	5935	3646	2289	163	85	82	7703	5498	2205	الإجمالي Total
/	/	/	/	/	/	/	/	47	35	12	3	2	1	44	33	11	طب الأسنان Dentistry	51	19	32	2	1	1	49	18	31	499	100	399	8	3	5	491	97	394	كلية الزراعة Agriculture	/	/	/	/	/	/	/	/	65	53	12	2	2	/	63	51	12	التربية nurse	270	164	106	26	15	11	244	149	95	787	551	236	63	32	31	714	519	205	الطب Medicine	56	14	42	5	3	2	51	11	40	384	68	316	21	5	16	363	63	300	الهندسة Engineering	69	31	38	0	0	0	69	31	38	569	283	286	2	1	1	567	282	285	العلوم Low	41	32	9	3	1	2	38	31	7	770	636	134	23	20	7	747	620	127	العلوم Sciences	97	32	65	2	1	1	95	31	64	825	273	552	10	5	5	813	268	545	الاقتصاد Economy	584	7703	292	39	21	17	546	271	275	5935	3646	2289	163	85	82	7703	5498	2205	الإجمالي Total																		
51	19	32	2	1	1	49	18	31	499	100	399	8	3	5	491	97	394	كلية الزراعة Agriculture	/	/	/	/	/	/	/	/	65	53	12	2	2	/	63	51	12	التربية nurse	270	164	106	26	15	11	244	149	95	787	551	236	63	32	31	714	519	205	الطب Medicine	56	14	42	5	3	2	51	11	40	384	68	316	21	5	16	363	63	300	الهندسة Engineering	69	31	38	0	0	0	69	31	38	569	283	286	2	1	1	567	282	285	العلوم Low	41	32	9	3	1	2	38	31	7	770	636	134	23	20	7	747	620	127	العلوم Sciences	97	32	65	2	1	1	95	31	64	825	273	552	10	5	5	813	268	545	الاقتصاد Economy	584	7703	292	39	21	17	546	271	275	5935	3646	2289	163	85	82	7703	5498	2205	الإجمالي Total																																				
/	/	/	/	/	/	/	/	65	53	12	2	2	/	63	51	12	التربية nurse	270	164	106	26	15	11	244	149	95	787	551	236	63	32	31	714	519	205	الطب Medicine	56	14	42	5	3	2	51	11	40	384	68	316	21	5	16	363	63	300	الهندسة Engineering	69	31	38	0	0	0	69	31	38	569	283	286	2	1	1	567	282	285	العلوم Low	41	32	9	3	1	2	38	31	7	770	636	134	23	20	7	747	620	127	العلوم Sciences	97	32	65	2	1	1	95	31	64	825	273	552	10	5	5	813	268	545	الاقتصاد Economy	584	7703	292	39	21	17	546	271	275	5935	3646	2289	163	85	82	7703	5498	2205	الإجمالي Total																																																							
270	164	106	26	15	11	244	149	95	787	551	236	63	32	31	714	519	205	الطب Medicine	56	14	42	5	3	2	51	11	40	384	68	316	21	5	16	363	63	300	الهندسة Engineering	69	31	38	0	0	0	69	31	38	569	283	286	2	1	1	567	282	285	العلوم Low	41	32	9	3	1	2	38	31	7	770	636	134	23	20	7	747	620	127	العلوم Sciences	97	32	65	2	1	1	95	31	64	825	273	552	10	5	5	813	268	545	الاقتصاد Economy	584	7703	292	39	21	17	546	271	275	5935	3646	2289	163	85	82	7703	5498	2205	الإجمالي Total																																																																									
56	14	42	5	3	2	51	11	40	384	68	316	21	5	16	363	63	300	الهندسة Engineering	69	31	38	0	0	0	69	31	38	569	283	286	2	1	1	567	282	285	العلوم Low	41	32	9	3	1	2	38	31	7	770	636	134	23	20	7	747	620	127	العلوم Sciences	97	32	65	2	1	1	95	31	64	825	273	552	10	5	5	813	268	545	الاقتصاد Economy	584	7703	292	39	21	17	546	271	275	5935	3646	2289	163	85	82	7703	5498	2205	الإجمالي Total																																																																																												
69	31	38	0	0	0	69	31	38	569	283	286	2	1	1	567	282	285	العلوم Low	41	32	9	3	1	2	38	31	7	770	636	134	23	20	7	747	620	127	العلوم Sciences	97	32	65	2	1	1	95	31	64	825	273	552	10	5	5	813	268	545	الاقتصاد Economy	584	7703	292	39	21	17	546	271	275	5935	3646	2289	163	85	82	7703	5498	2205	الإجمالي Total																																																																																																															
41	32	9	3	1	2	38	31	7	770	636	134	23	20	7	747	620	127	العلوم Sciences	97	32	65	2	1	1	95	31	64	825	273	552	10	5	5	813	268	545	الاقتصاد Economy	584	7703	292	39	21	17	546	271	275	5935	3646	2289	163	85	82	7703	5498	2205	الإجمالي Total																																																																																																																																		
97	32	65	2	1	1	95	31	64	825	273	552	10	5	5	813	268	545	الاقتصاد Economy	584	7703	292	39	21	17	546	271	275	5935	3646	2289	163	85	82	7703	5498	2205	الإجمالي Total																																																																																																																																																					
584	7703	292	39	21	17	546	271	275	5935	3646	2289	163	85	82	7703	5498	2205	الإجمالي Total																																																																																																																																																																								

Source: Higher Education Secretary.
 Preliminary Data

المصدر: أمانة اللجنة الشعبية العامة للتعليم العالي
 البيانات الأولية

عدد هيئة التدريس الأكاديمي بجامعة التحدي خلال العام الدراسي 2007-2008 حسب الكليات
 Number of Academic staff in university of althadi by faculty 2007-2008

الكلية College	الطلاب Students						الكلية College
	غير الليبنيان Non-Libyan			ليبنيان Libyan			
	الذكور Male	الإناث Female	المجموع Total	الذكور Male	الإناث Female	المجموع Total	
الآداب والدرية Arts	67	24	40	39	23	41	28
طب الأسنان Dentistry	7	2	6	4	0	3	3
كلية الزراعة Agriculture	14	1	9	8	0	6	6
التصريح nurse	/	/	/	/	/	/	/
الطب Medicine	47	8	24	21	5	32	27
الهندسة Engineering	76	5	24	23	4	57	53
القانون Law	20	2	11	11	2	11	9
العلوم Sciences	49	15	29	128	14	35	21
الاقتصاد Economy	47	5	5	5	6	50	44
المجموع Total	327	62	248	239	54	246	191

Source: Higher Education Secretary.
 Preliminary Data

المصدر: هيئة التعليم العالي
 البيانات الأولية

عدد الطلبة للتحققين بجامعة الاسمية وهيئة التدريس الأكاديمي خلال العام الدراسي 2007-2008 حسب الكليات
 number of students, enrolled in Asmaniha university and Academic staff by faculty 2007-2008

الكلية College	الطلبة Students														
	Libyan			Non-Libyan			Libyan			Non-Libyan					
	الذكور Male	الإناث Female	المجموع Total	الذكور Male	الإناث Female	المجموع Total	الذكور Male	الإناث Female	المجموع Total	الذكور Male	الإناث Female	المجموع Total			
الشرعية والتفويض Law & Dispensation	22	0	9	13	13	0	380	0	380	6	-	6	374	/	374
أسس الدين The Bases of Religion	30	0	7	23	23	0	362	0	362	0	-	/	362	/	362
الدعوة والأحكام والتجارية Bid Emama& addressing	8	0	2	6	6	0	267	0	267	0	/	/	267	/	267
اللغة العربية Arabic language	33	2	10	23	21	1041	963	78	4	3	1	1037	960	77	77
الدراسات الإسلامية سبها Islamic Studies Sebha	1	0	0	1	1	579	338	241	0	/	/	579	338	241	241
الدراسات الإسلامية البيضا Islamic Studies Albadha	16	0	5	11	11	398	183	215	1	/	1	397	183	214	214
الدراسة مسجلة Dispensation Mustata	37	0	6	31	31	911	273	638	0	/	/	911	273	638	638
المجموع Total	147	2	39	108	2	3938	1757	2181	11	3	8	3927	1754	2173	2173

Source: Higher Education Secretary,
 Preliminary Data

المصدر: هيئة التعليم العالي
 البيانات الأولية

المباني Buildings



توزيع عدد المباني حسب نوعها خلال تعدادي (1995-2006) مسيحي

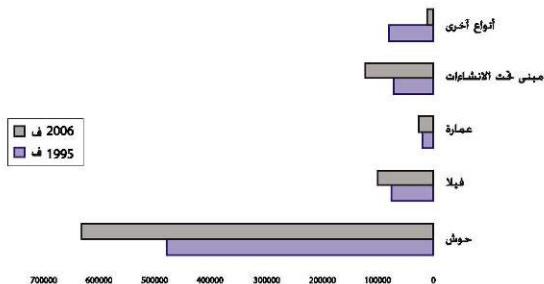
The Distribution of Buildings According to the Types
During the Censuses (1995-2006).

Type of Building	النسبة للترتبة %		عدد المباني		نوع المبني
	2006	1995	2006	1995	
House	63.8	66.1	631245	477555	حوش
Villa	10.0	10.3	99271	74270	فيلا
Building block	2.7	2.9	26241	20830	عمارة
Building under Construction	12.4	9.7	122821	69845	مبنى تحت التشييد
Others	11.1	11.0	10980	79444	أنواع أخرى
Total	100.0	100.0	989398	721944	المجموع

* source: G. A. J preliminary census of buildings, 2006. المصدر: الهيئة العامة للإحصاء، التعداد الأولي للمباني، 2006.

توزيع عدد المباني حسب نوعها خلال تعدادي (1995-2006) مسيحي

The Distribution of Buildings According to the Types
During the Censuses (1995-2006).



توزيع المباني حسب أوجه استخدامها خلال تعدادي (2006- 1995) مسيحي
 The Distribution of Buildings According to Usage During, (2006- 1995)

Building usage	النسبة المئوية % Percentage		عدد المباني No. of buildings		أوجه استخدام المباني
	2006	1995	2006	1995	
Dwelling only	70.6	77.4	698374	558469	كله للسكن
Dwelling & Business	4.0	4.3	39933	30958	للسكن والأعمال معا
Business only	6.8	7.5	67451	54019	لأعمال فقط
Others	18.6	10.8	183640	78498	غير مذكر*
Total	100.0	100.0	989398	721944	الإجمالي

* source: G. A. J preliminary census of buildings 2006

*A places surrounded by wall building under construction

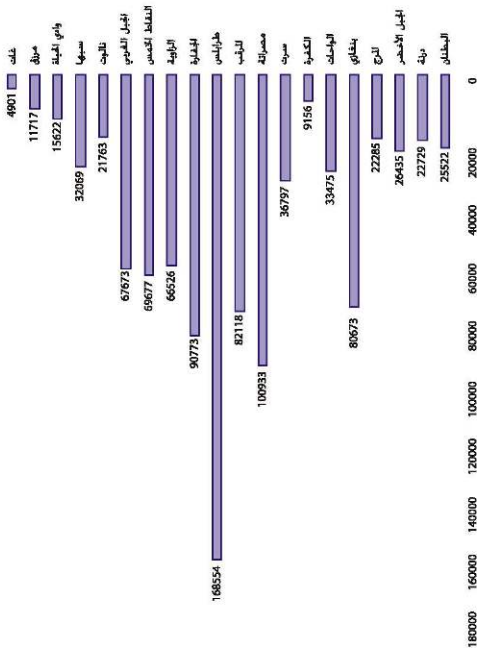
التعداد التمهيدى لعام 2006 للمباني المتاح الأيدي لتعداد المباني 2006
 *أماكن محاطة بسور مبنى تحت التشييد.

توزيع عدد المباني حسب نوع المباني وأوجه استخدام المباني لعام 2006 مسيحي
The Distribution of Buildings by Type & Usage During 2006

Shabia	المباني السكنية Dwelling in Non-Building		المباني التجارية Business Only		أوجه استخدام المباني Business & Dwelling		نوع المبنى Type of Building				المساحة Area	عدد Building Block	رقب Vila	حجر House	الشعبية
	في مباني Other	في مباني Business Only	في مباني Other	في مباني Business Only	المجموع Total	المباني السكنية Dwelling	المباني التجارية Business	مبنى مشترك Perch	مبنى مشترك Perch	مبنى مشترك Perch					
Albatman	95	1654	1772	1323	18126	25522	671	2647	1422	750	4814	15218	البيضان		
Derna	1133	402	1387	971	18097	22729	1511	1872	957	776	1441	16172	درنة		
Aljabel Akhdar	2419	583	1643	1413	20903	26435	1602	1893	1160	884	5920	14976	الجبل الأخضر		
Almarj	2735	802	1033	878	17534	22285	1003	2038	950	841	1678	15775	المرج		
Bebghazi	1127	2730	4103	6607	61458	80073	3482	5775	2513	5759	15171	47973	بغنازي		
Alwaha	795	1761	2363	892	22913	33475	1788	5546	1822	193	13091	11035	الوهاد		
Alkofra	1121	301	892	283	6256	9156	654	1424	967	263	1768	4080	الكفرة		
Sirt	862	3699	2639	1205	25422	36797	2835	3832	2219	543	11712	15656	سرت		
Misrata	145	6248	8432	2358	68017	100933	7269	15878	5376	1142	4680	66588	مصراتة		
Almergib	232	8912	5484	1746	53916	82118	6978	12060	3718	785	904	57673	المرج		
Tripoli	956	4498	11462	11838	127412	168554	6681	13344	7697	7864	28512	104256	طرابلس		
Aljifara	535	5686	5392	2781	64181	90773	7344	12733	4502	2335	4166	59693	الجفرة		
Alzawia	186	5575	5784	1701	44062	66526	6332	9404	3145	1345	1640	44760	الزوية		
Alnekat alkarns	45	3996	4040	1797	46052	69677	5142	13792	2482	950	2336	44975	النعاط الكرنس		
Aljabal gharbi	568	8015	4091	1248	44879	67673	2225	9440	3877	334	304	51493	الجبل الغربي		
Nalut	132	2311	1472	493	14529	21763	882	2938	1445	38	16	16424	نالوت		
Sabha	3425	1682	2936	1519	22926	32069	1664	3006	2178	1213	628	23380	سبها		
Wadi Al Haya	179	930	912	443	11128	15622	1445	2209	754	175	4	11035	وادي الحياة		
Murzuk	5235	578	1402	307	7165	11717	1669	2265	1046	43	481	6213	مرزق		
Ghat	189	456	212	130	3398	4901	186	705	127	8	5	3870	غات		
Total	22114	60819	67451	39933	668374	989398	61463	122821	48357	26241	99271	631245	المجموع		

* source: G. A. J preliminary census of buildings 2006.

توزيع عدد المباني حسب نوع البنى وأوجه استخدام البنى لعام 2006 مسيحي
 The Distribution of Buildings by Type & Usage During 2006



النتائج الرئيسية لمسح البناء والتشييد حسب النشاط الاقتصادي لعام 2006 مسيحي
The Main Results of Building and Construction Survey By Activity During 2006

القيمة بآلاف دينار

التكوين الرأسمالي The Capitalist Formation	القيمة المضافة The Additional Value	الاستهلاك الوسيط Medial Consumption			إجمالي قيمة إنتاج Total of Production Value			إعداد الموظفين Number of Employees			عدد التعلقات The Number of Constructs
		مستلزمات خدمية Requisite Services	مستلزمات سلبية Requisite	المجموع Total	مستلزمات الإنتاج الثانوي Secondary Production	الإنتاج الرئيسي Main Production	المجموع Total	الموظفون غير الليبيين Non Libyan Employees	الليبيون Libyan Employees	الموظفون Libyan Employees	
117263	1395251	230043	1307916	2933210	588500	2344710	126746	49266	77480	1548	

source : G.AJ

التصنيف الهيكلي القاعدي للمعلومات

النتائج الرئيسية لمسح الفنادق لعام 2006 م
Main Results of Hotels Survey ,2006

القيمة بآلاف دينار

مستلزمات خدمية Requisite Services	مستلزمات سلبية Requisite Commodity	إجمالي إيرادات Total of Incomes	عدد الموظفين Number of Employees	عدد الأسرة Number of Beds	عدد الحجرات Number of Rooms	عدد الفنادق Number of Hotels
12971	31481	149621	8360	22794	12672	241

source : G.AJ

التصنيف الهيكلي القاعدي للمعلومات

الزراعة

Agriculture



الكميات المزروعة بالشعبيات لسنة 2007م
Cultivated Quantities by Shabiat 2007

المساحات المزروعة / هـ Cultivated Areas		الشعير / طن Tonne \ Barley	القمح / طن Tonne \ Wheat	الشعبيات Shabai
الشعير / هـ Barley	القمح / هـ Wheat			
2000	2000	300	250	الجبل الأخضر Al Gebal Alakhder
3000	4000	246.3	992.6	المرج Al- Marj
1000	1000	300	150	درنة Derna
6000	7000	846.3	1392.6	الإجمالي Total

Source: The Secretary of Agriculture, Marine & Animalty Wealth

المصدر: أمانة اللجنة الشعبية العامة للزراعة والثروة الحيوانية والبحرية.

المساحات المزروعة من الحبوب والأعلاف للموسم الزراعي (2007 - 2008م)
Cultivated Areas of Grains and Fodders During (2007 - 2008)

إجمالي المساحات للزراعة Total of the Cultivated Areas	المساحة المزروعة من الخضروات / هـ Cultivated Area With Vegetables In Hictars		المساحة المزروعة من المراعي / هـ Cultivated Area With Pastures In Hictars		المساحة المزروعة من البسبوم / هـ Cultivated Area With Alfalfa in Hictars		المساحة المزروعة من الشوفان / هـ Cultivated Area With Oat In Hictars		المساحة المزروعة من الشعير / هـ Cultivated Area With Barley In Hictars		المساحة المزروعة من القمح / هـ Cultivated Area With Wheat In Hictars		اسم للمشروع Project
	11	456	200	0	155	764							
1586	11	456	200	0	155	764						الكفرة Al Kofra	
1022	0	25	125	25	750	97						أيروان Airwan	
13000	0	0	0	0	6000	7000						المنطقة الشرقية Eastern Region	

Source: The Secretary of Agriculture, Marine & Animalty Wealth

المصدر: أمانة اللجنة الشعبية العامة للزراعة والثروة الحيوانية والبحرية.

المساحات المحصودة والإنتاجيات المحققة لمشروع الكفرة لعام 2007م
Harvested Areas and Achieved Products of Al-kofra Project, 2007

إنتاجية البال Production Of Straw Bundles		إنتاجية الحبوب Serials Production		المساحات المحصودة Harvested Area Hictars	المحصول Crop
للعنبر (باله) / هـ Average H(Bundle)	العدد (باله) No. Bundle	للعنبر (طن) Average (Tonne)	الكمية (طن) Quantity (Tonne)		
69	66856	1.8	1756.355	958	القمح Wheat
42	2234	1.6	79.740	50	شعير Barley
36	3600	0.90	90.860	100	البازلاء Peas
202	69702	-	-	344	القرطبان Grass
298	104649	-	-	350	برسيم Alfaifa

Source: The Secretary of Agriculture, Marine & Animally Wealth

للمصدر : أمانة اللجنة الشعبية العامة للزراعة والثروة الحيوانية والصيد.

المساحات المحصودة والإنتاجيات المحققة لمشروع ايراون 2007
Harvested Areas and Achieved Products of Airwan Project, 2007

كمية الإنتاج (طن) The Amount Of Production (tonne)	المساحات المحصودة هـ Harvested Area (H)	المحصول Crop
1962.315	698.5	شعير Barley

Source: The Secretary of Agriculture, Marine & Animally Wealth

للمصدر : أمانة اللجنة الشعبية العامة للزراعة والثروة الحيوانية والصيد.

الإنتاج المحقق بوححدات الأبقار الإنتاجية لعام 2006م
Achieved Production at Cattle Productive Units, 2006

Project	حليب خام / لتر Crude Milk \ Liter			المشروع Project
	النسبة للنهية % Percentage	محقق Achieved	مستهدف Aimed	
Hera	43	995875	2289330	الهيرة
Tawergha	36	755958	2086200	تاورغما
Ghouth Sulttan	29	1977242	2141100	غوث سلطان
Fam Mulgha	34	174900	521550	فملمة
Agouria	26	299436	1145850	العقورية
Total	50	4203411	8184030	الإجمالي

Source: The Secretary of Agriculture, Marine & Animalty Wealth

المصدر : أمانة اللجنة الشعبية العامة للزراعة والثروة الحيوانية والبحرية.

الإنتاج المحقق بالوحدات الإنتاجية للدواجن (مصرمان) لعام 2006
Achieved Production at the Surman Poultry Project, 2006

Project	بيض فترخ / بيضة Hatching Egg \Egg		ككتوت لحم / كجم Meat Chic \kg			لحم دواجن مجمدة / كجم Frozen Chicken			الطفرح
	%	مستهدف Exposed	محقق Achieved	%	مستهدف Exposed	%	محقق Achieved	مستهدف Exposed	
Hera	-	-	13	441568	3438621	20	660411.5	3244414	الهجرة
Tawergha	109	3798919	39	1551070	3931200	11	388831.5	3660647	تاووزام
Ghoult Sulttan	79	2669158	54	214270	3931200	43	1546534.5	3588202	غوط ساطان
Twisha	95	4434990	84	2900783	3439800	37	1302088	3493850	الطويضة
Agouria	67	2957113	60	2370255	391200	83	3007888	3615755	العقورية
Total	78	14224604	50	7477946	15132021	39	6905753.5	17602868	الأجمالي

Source: The Secretary of Agriculture, Marine & Animality Wealth

المصدر: سلطة التنمية العلمية العامة للتزراعة والقطر الحيواني والبحرية

المياه

Watering



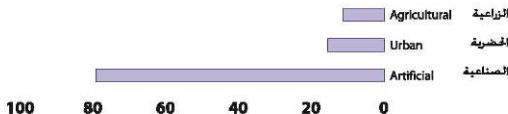
النسب المئوية لاستعمالات المياه للأغراض المختلفة
Percentages of Using Water for Different Purposes.

النسبة المئوية % Percentages	كمية المياه Water Quantity	الأغراض Purposes
78	3.8 مليار م ³	الزراعية Agricultural
12	603 مليون م ³	الحضرية Urban
10	500 مليون م ³	الصناعية Artificial
100		المجموع Total

Source: General Water Authority

المصدر: الهيئة العامة للمياه

النسب المئوية لاستعمالات المياه للأغراض المختلفة
Percentages of Using Water for Different Purposes.



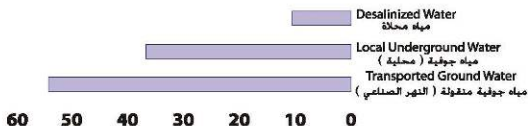
النسب المئوية لاستعمالات المياه للأغراض الحضرية
Percentages of Using Water for Urban Purposes

النسبة المئوية % Percentages	الإستخدامات الحضرية Urban Purposes
53	مياه جوفية منقولة (النهر الصناعي) Transported Ground Water
36	مياه جوفية (محلية) Local Underground Water
11	مياه محلاة Desalinized Water
100	المجموع Total

Source: General Water Authority

للصدر الهيئة العامة للمياه

الإستخدامات الحضرية
Urban Purposes



معدل السحب من المياه الجوفية في سهل الجفارة خلال الفترة 1956-2005م
The average of Underground Water Drawing in Jafara

Million M ³ /Year			مليون م ³ / سنة
المجموع Tota	استعمالات الشرب والصناعة Drinking & Industry use	الاستعمالات الزراعية Agricultural use	السنة Year
210	15	195	1962-1956
378	65	313	1972
567	92	475	1975
555	94	461	1978
547	91	483	1980
1002	200	802	1993
1049	**109	940	*2005

Source: General Water Authority

المصدر: الهيئة العامة للمياه

*مقدرة من كميات الكهرباء المستهلكة
*Estimated from Consumed Quantities of Electricity

**نقص في معدلات الاستعمالات الحضرية نظرا لإمداد مدينة طرابلس بمياه النهر الصناعي العظيم منذ سنة 1996
** Reducing of the Average of Urban Uses Since Supplying Tripoli with (SM R's) Water since 1996

الاستهلاك المائي للمنطقة الممتدة من الخمس غربا وحتى تاورغاء شرقا
The Consumption of Water in the Region from Khoms to Tawarghaa in the East.

كمية الإستهلاك مليون م ³ / سنة Quantity of Consumption In Million m ³ / year	الخزان الجوفي Underground Basin
10	السطحي Shallow
115	الأوسط Middle
10	العميق Deep
135	المجموع Total

Source: General Water Authority

المصدر: الهيئة العامة للمياه

كميات السحب من الخزانات الجوفية (مليون م³)
Quantities of Drawing from Underground Aquifers (Million m³).

المجموع Tota	الإستهلاك السنوي (للخزان العميق) Annual Consumption (Deep Basin)	الإستهلاك السنوي (للخزان السطحي) Annual Consumption (Shallow Basin)	المنطقة الوسطى Middle Region
32.5	30	2.5	بني وليد Bin Waleed
37.5	35	2.5	وديان المنطقة الوسطى Valleys of the Middle Region
75	55	20	الجفرة Jufra
145	120	25	المجموع Total

Source: General Water Authority

المصدر: الهيئة العامة للمياه

السدود المنفذة بالمنطقة الوسطى
Dams in the Middle Region

سنة الإنشاء Year of Construction	متوسط التخزين السنوي (مليون م ³) The Average of Annual Storing (Million m ³)	الموقع Location	Dam	السد
1979	13	كعام الخمس Keaam Khoms	Kaam	كعام
1982	3.4	الخمس Khoms	Lepda	لبدة
2005	0.2	الوشيككة - الجفرة Washka-Jufra	AlWashka	الوشيككة
1974	0.3	بن جواد - سرت Ben Jawaad-Sirt	Ben Jawaad	بن جواد
1978	0.5	زليتن Zliten	Tebrit	تبريت
1978	0.5	زليتن Zliten	Dkar	دكار
1974	0.3	سرت Sirt	Jaref	جارف
1973	0.5	سرت Sirt	Al-zade	الزبد
1974	0.7	سرت Sirt	Al-Zhawia	الزماوية

Source: General Water Authority

المصدر: الهيئة العامة للمياه

السدود المنفذة بسهل جفارة
Dams in the Jafara

سنة الإنشاء Year of Construction	متوسط التخزين السنوي (مليون م3) The Average of Annual Storing (Million m3)	متوسط هطول الأمطار (م/سنة) The Average of Rainfall MC/year	الموقع Location	السد Dam
1972	10	250	قصر بن غشير Benghshir	المجنين Mjeneen
1982	11	262	غريان Garyan	غان Ghan
1982	4.5	275	الرابطة Rabtta	زارت Zaret
Total	25.5			الإجمالي Total

Source: General Water Authority

المصدر: الهيئة العامة للمياه

السدود المنفذة بالمنطقة الشرقية
Dams in the Eastern Region

سنة الإنشاء Year of Construction	متوسط التخزين السنوي (مليون م3) The Average of Annual Storing (Million m3)	متوسط هطول الأمطار (م/سنة) The Average of Rainfall MC/year	الموقع Location	السد Dam
2003	12	260	بنغازي Benghazi	وادي القطارة Gattara
1972	0.150	370	رأس الهلال Rasd Helal	وادي مرفص Wadi Mafsa
1982	0.8	315	العقورية Agouria	وادي زارة Zara
1977	1	275	درنة Derna	وادي درنة Derna
1977	2	350	درنة Derna	وادي بومنصور Bo Mansour
Total	15.95			الإجمالي Total

Source: General Water Authority

المصدر: الهيئة العامة للمياه

استهلاك المياه الجوفية بالمنطقة الوسطى (مليون م³/سنة)
The Consumption of Groundwater in the Middle Region, (Million m³/year).

الإستهلاك Consumption	الجزان الجوفي Underground Basin
130	العميق Deep
115	الوسط Middle
35	السطحي Shallow
280	المجموع Total

Source: General Water Authority

للصن الهيئة العامة للمياه

الحقول المائية المنتجة للاستخدام الحضري في منطقة سهل بنغازي
Producing Water Fields for Urban in Benghazi

معدل الإنتاج (م ³ / سنة) The Average of Production (m ³ / year)	الحقل Field
35714520	أبار بنينة Benina Wells
6688260	سیدی منصور Sidi Mansuur Zliten
1839600	سیدی خليفة Sidi Khalifa
1287720	كويبية Kwifia
1563660	الهواري Hawari
2076120	سيرة نجم Seerat Najem
696420	المقرحة Magzaha
156950	الكويبية Al-Kwifa
323244	العقورية Al-agoria
126144	بريسس Brsis
762120	دريانة Driana
84096	الحمدية Al-hmeda
19710	المبني Al-mabna
51338564	المجموع Total

Source: General Water Authority

للصن الهيئة العامة للمياه

كميات المياه المستغلة بالمزارع الخاصة بوادي الشاطئ (مليون م³/سنة)
Quantities of Utilized Water in Farms of Wadi Shatti (Million m³/year)

الإستهلاك Consumption	المساحة المروية (هـ) Watered Area	الوَجْع Location
46.26	3042	تامزاوة Tamazawa
39.69	2610	يرقن Bergen
64.74	4257	أدري Edri
35.30	2322	أشكدة Ashkeda
23.13	1521	محروقة Mahrooga
23.26	1530	ولزريك Wanzreek
37.23	2448	براك Brak
269.63	17730	الجموع Total

Source: General Water Authority

المصدر: الهيئة العامة للمياه

كمية الاستهلاك بمنطقة سهل جفارة والحمامة الحمراء
The consumption Quantities in Jefara and Red Hamada

الإجمالي الكلي (م/سنة) General atotal MC/year	كمية المياه الإضافية المستهلكة (م/سنة) The Ahmed Additional Water Quantity MC/year	درجة اللوحة لتر / جم / Degree of Saltiness GM/L	معدل الهطول م / السنة Rainfall M/year	الاستهلاك م/سنة Consumption MC/year	القرن المستخدم Used Basin	المنطقة Leeward	
1058	3	3.6 - 1.5	2.5 - 0.5	1049	سطحي Shallow	سهل جفارة Sahel Jefara	
		6			3.5 - 2.5		عميق Deep
		-			3 - 1		سطحي Shallow
50.4	24	2 - 1	-	21	عميق Deep	المنطقة الجبلية Mountainneer Region	
		15			5 - 2		سطحي Shallow
		91.6			2 - 1		عميق Deep
114	91.6	2 - 1	0.3 - 0.2	5.76	عميق Deep	غدامس - الحمامة الحمراء Ghoamses - Red Hamada	
1222.4	139.6			1082.8	Total	الإجمالي	

Source: General Water Authority

المصدر: الهيئة العامة للمياه

كمية الاستهلاك بالبلدية الوسطى

The consumption Quantities in the Middle Region

الإجمالي الكلي (م/سنة) General atotal MC/year	كمية المياه الإضافية المستخدمة (م/سنة) The Added Additional Water Quantity MC/year	درجة اللوحة لتر / جم / Degree of Saltiness GM/L	معدل الهطول السنوي / م ² / Year Rainfall M/year	الاستهلاك م/سنة Consumption MC/year	القرن المستخدم Used Basin	البلدية Leeward
185	50	2.5 - 1.3	0.5 - 0.2	125	سطحي Shallow	القيس - تاورغها Khomis - Tawergha
		1.9 - 1.7			عميق Deep	
215	70	5 - 2	2.5 - 1.6	25	سطحي Shallow	سوق الجفر - الجفرة Souf Aljeen - Aljufra
		2 - 1.3			عميق Deep	
3	1	10 - 3.5	1 - 0.5	2	سطحي Shallow	زلة - زلت Sirt - Zalta
403	121			282		Total الإجمالي

Source: General Water Authority

المصدر: الهيئة العامة للمياه

كمية الاستهلاك بالمنطقة الشرقية

The consumption Quantities in the Eastern Region

الإجمالي الكلي (م.م. سنوية) General atotal MC/year	كمية المياه الإضافية المستخدمة (م.م. سنوية) The Aimed Additional Water Quantity MC/year	درجة الملوحة جم / لتر Degree of Saltiness GM/L	معدل الهطول م / السنة Rainfall M/year	الاستهلاك م.م. سنوية Consumpt ion MC/year	الزون المستعمل Used Basin	المنطقة Leeward
377	-	أكثر من 5000	2-1.5	213	سطحي Shallow	سهل بنغازي Sahel Benghazi
		1.5-0.5			عميق Deep	
52	39	-	2-1.5	53	سطحي Shallow	البح - الأبار Marej - Edyar
			1.5	72	عميق Deep	
			سطحي Shallow			
3	1	1.5-0.5	1-0.5	46	عميق Deep	البيضاء - القبة Biadaa - Biadaa - Gubba
		1.5-1			سطحي Shallow	
			عميق Deep			
1	-	ملوحة عالية High Saltiness	-	2	سطحي Shallow	جنوب جبل الأخضر South of Green Mountain
			0.5-0	1	سطحي Shallow	
433	46			387		الاجمالي Total

كمية الاستهلاك بالملح الإقليمي

The consumption Quantities in the Southern Region

الإجمالي الكلي (م/سنة) General total MC/year	كمية المياه الإضافية المستخدمة (م/سنة) The Aimed Additional Water Quantity MC/year	درجة اللوحة جيم / لتر Degree of Saltiness GML	معدل الهطول م / السنة Rainfall M/year	الإستهلاك سنة/م ³ Consumpt ion MC/year	الوادي المستعمل Used Basin	المنطقة Leeward
370	10	0.6 - 0.3	0.5	360	عميق Deep	وادي الشطاطين Wadi Shatti
578	6	2.8 - 0.8	1.2 - 1	572	عالي Upper	سبها Sabha
632	16	0.8 - 0.3	1.9 - 0.4	616	سطحي Shallow	وادي الحياء Wadi Hyah
71.6	3.6	0.3 - 0.1	1 - 0.7	68	عميق Deep	غـحـات Ghat
401	13	3 - 1.5	0.3 - 0.18	388	عالي Upper	مرزق Murzeg
		0.3 - 0.1			سفلي Lower	
186		101 - 0.7	.7 - 0.02	186	عميق Deep	النهر الصناعي الحساسنة Mammade River Haswana
2238.6	48.6			2190		الإجمالي Total


كمية الاستهلاك في منطقة الكفرة والسير
The consumption Quantities In Kofra and Serir

الكمية الإجمالية (م ³ /سنة) General atotal MC/year	كمية المياه الإضافية المستخدمة (م ³ /سنة) The Ahmed Additional Water Quantity MC/year	درجة الملوحة / لتر / جم Degree of Saltiness GM/L	معدل الهطول م ³ / السنة Rainfall M/year	الاستهلاك م ³ /سنة Consumpt ion MC/year	الزون المستخدم Used Basin	المنطقة Leeward
1391	933	0.5 - 0.08	1 - 0	458	عالي Upper	الكفرة Kofra
629	122	0.5 - 0.08	0.2 - 0	507	عالي Upper	حوض السيرير Sirir Basin
			0.12 - 0.09		سفلي Lower	
4	--	ملوحة عالية High Saltiness	0.5 - 0	4	عالي Upper	إجدابيا Ejdabia
					سفلي Lower	
30.5	30	--	--	0.5		إجدابيا Jaghboub
2054.5	1085			969.5		الإجمالي Total

Source: General Water Authority

المسح الهيكلي المقدم للهيئة

الصناعة Industry



المستطاع الصناعى للتجزئة والمصانع التالفة الصناعى والى على مستوى الصناعى لعام 2007
The Industrial Activity of Companies and Factories Belonged to the Industry Section, 2007.

The Value in Thousands L.Ds

القيمة فى الفئات ل.د

المصنع الصناعى The Name of the Factory	المبيعات Sales				الانتاج Production				المصنع الصناعى The Name of the Factory							
	المبيعات The Value of Sales	المبيعات The Value of Exports	المبيعات The Value of Domestic	المبيعات The Value of Total	الانتاج The Value of Production	الانتاج The Value of Exports	الانتاج The Value of Domestic	الانتاج The Value of Total								
56	76	23	25	425712	330493	936318	523884	412434	90	71	35	510550	686692	766029	968342	الصناعى الذاتى الذاتى الصناعى
0	0	-	(12)	0	455838	400863	14	400849	86	64	(1)	387479	385361	449766	600119	الصناعى الذاتى الذاتى الصناعى
0	0	-	(23)	0	6146	7542	0	7542	12	6	(1)	7924	8018	65884	132823	الصناعى الذاتى الذاتى الصناعى
0	0	-	62	0	338712	547308	0	547308	64	42	67	328508	549626	863856	1316718	الصناعى الذاتى الذاتى الصناعى
12	12	(54)	8	18732	58125	71636	8672	62964	41	24	(12)	67031	75349	182071	319872	الصناعى الذاتى الذاتى الصناعى
0	0	(96)	55	1263	108867	168678	51	168627	35	11	27	148261	188109	538369	1730046	الصناعى الذاتى الذاتى الصناعى
25	28	20	23	445707	1298201	2132345	532621	1599724	66	37	31	1449753	1893154	2865975	50679220	الصناعى الذاتى الذاتى الصناعى

Source: General Popular Committee Metalsa Industry

المصدر: اللجنة العامة للصناعة المعدنية

2007
القوى الناتجة على مستوى القطاعات لعام
Labours in Different Sections in 2007.

القطاع Section	Labour Number		عدد الليبيين Libyan	عدد الليبيين Non Libyan	إجمالي Total	عدد الليبيين Achieved	عدد الليبيين Total of Quitting	عدد الليبيين Total of Nominations	إجمالي The Total Labour Cost	متوسط The Average of Production	متوسط The Average of Person	المتوسط The Average of Production	المتوسط The Rate of Circulation	نسبة The Rate of Non National Labour
	عدد الليبيين Libyan	عدد الليبيين Non Libyan												
القطاع المعدني الأساسي Basic Metal Industry	8355	78	8433	686692	112	162	80155	81	10	9	1	1	1	1
الصناعة Manufacture of Spinning Fabric and Furniture	2054	30	2084	8018	77	23	4942	4	2	2	4	4	1	1
الصناعة الغذائية Food Industries	5890	48	5938	549626	500	74	30508	93	5	18	8	18	1	1
الصناعة الكيماوية Chemical Industries	3806	140	3946	75349	291	78	17109	19	4	4	7	4	4	4
الصناعة الهندسية Engineering Industries	4690	7	4697	188109	262	51	16679	40	4	11	6	11	0	0
الصناعة الإسمنتية والبناء Cement & Building Material Industry	5508	503	6011	383361	117	128	18879	64	3	20	2	20	8	8
إجمالي Grand Total	30303	806	31109	1893154	1359	516	168272	61	5	11	4	11	3	3

Source: General Popular Committee Metals Industry

البيانات المقدّمة هي تقديرات

2007 م
The Amount Of Achieved and Section, 2007

The Value in Thousands L.Ds

القيمة بالآلاف ل.د.

% التغير في معدل الإنتاج	معدل الإنتاج %		القيمة الفعلية للإنتاج	مقدار الإنتاج		القدرة الإنتاجية	القسم
	الهدف	الواقع		الهدف	الواقع		
35	90	71	510550	686692	766028	968342	الصناعة الأساسية Basic Metal Industry
0.0005	86	64	387480	385360	449766	600118	الصناعة الإسمنتية والبناء Cement & Building Material Industry
12	41	24	67033	75348	182068	319873	الصناعات الكيماوية Chemical Industries
1	12	6	7924	8018	65885	132822	الصناعة الخشبية Manufacture of Spinning Fabric and Furniture
67	64	42	328509	549626	863856	1316719	الصناعات الغذائية Food Industries
27	35	11	148260	188109	538369	1730047	الصناعات الهندسية Engineering Industries
31	66	37	1449756	1893154	2865972	5067922	إجمالي Total

Source: General Popular Committee Metallurgical Industry

البيانات المقدمة من اللجنة العامة للصناعة المعدنية

The Value in Thousands LDs

القيمة بالآلاف ل.د.

البيانات المالية على مستوى القطاعات النشطة لعام 2007 م Local Sales According To Different Sections 2007.

معدل نمو المبيعات Sales Development Rate	القيمة المضافة The Amount of "Value added" at the end of the period	القيمة المضافة المحلية The Amount Of Local Sales		القيمة المضافة الأول للفترة The Amount of "Value added" at the beginning of the period	القطاع Section
		القيمة المضافة خلال الفترة السابقة During Previous Year	القيمة المضافة خلال الفترة During		
25	169694	330493	412434	92913	القطاع المعدني الأساسي Basic Metal Industry
(12)	3027	455838	400849	23518	صناعة الإسمنت و مواد البناء Cement & Building Material Industry
8	18507	58124	62965	12763	القطاعات الكيماوية Chemical Industries
23	8986	6145	7542	7980	صناعة النسيج والنسج والخشب Manufacture of Spinning Fabric and Furniture
62	16367	338712	547309	12552	القطاعات الغذائية Food Industries
55	40103	108887	168626	26978	القطاعات الهندسية Engineering Industries
23	256683	1298200	1599724	176705	إجمالي Total

Source: General Popular Committee Metalad Industry

البيانات المالية العامة للقطاعات النشطة

المصنعات على مستوى القطاعات النوعية لعام 2007 م
Export According to the Sectors 2007

The Value in Thousands LDs

القيمة بالآلاف ل.د.

معدل نمو المصنعات The Rate of Export Development	القيمة المصدرة The same Period of Previous Year	القيمة المصدرة على العملة Rate In Dinar		القيمة المصدرة نقد الأجنبي Monetary	نوع العملة الأجنبية Type of Foreign currency	القطاع Section
		المعدل Rate	في دينار In Dinar			
23	425712	523884	411102	دولار	القطاع المعدني الأساسي Basic Metal Industry	
-	0	13.5	11	دولار	صناعة الإسمنت و مواد البناء Cement & Building Material Industry	
54	18732	8672	6773	دولار	المصنعات الكيماوية Chemical Industries	
-	0	0	0	دولار	صناعة الخشب والنسيج والأثاث Manufacture of Spinning Fabric and Furniture	
-	0	0	0	دولار	المصنعات الغذائية Food Industries	
96	1263	51	30	دولار	المصنعات الهندسية Engineering Industries	
20	445707	532621	417916		إجمالي Total	

Source: General Popular Committee Metals Industry

البيانات مقدمة من اللجنة العامة للمصنعات المعدنية

الإنتاج العام من السلع المتكاملة على مستوى القطاعات الإنتاجية لسنة 2007
 The Overall Production of Piled Goods According to Sectors in 2007.
 القيمة بالآلاف دينار

القطاع Sector	مبلغ مخزون البضائع المتكاملة The Amount of "Stored" Piled Goods at the beginning of period القيمة	مبلغ مخزون البضائع المتكاملة The Amount of "Stored" Piled Goods at the end of period القيمة
الصناعة الأساسية Basic Metal Industry	176	176
الصناعة الإنشائية والبناء Cement & Building Material Industry	250	911
الصناعة الكيماوية Chemical Industries	554	554
الصناعات النسيجية، الخشبية، والتبليغ Manufacture of Spinning Fabric and Furniture	6726	5953
الصناعات الغذائية Food Industries	3104	2268
الصناعات الهندسية Engineering Industries	10964	10759
إجمالي Total	21774	20621

Source: General Popular Committee Metal& Industry

البيانات التقديرية الواردة في الجدول هي

البلد العامة للجزيرة العديدة على مستوى المنظمات العمومية لعام 2007 م

Sums Payed to the public Treasury During 2007 by different Sectors.

القيمة بالآلاف ريال

The Value in Thousands LDs

القطاع Sector	الرسوم Fees			الضرائب Taxes				القطاع Sector					
	الرسوم Customs	الرسوم Maritime Revenue	الرسوم Ports	الرسوم Others	القطاع Production	القطاع Sales	القطاع Workers Salaries		القطاع General Income				
القطاع Sector	القطاع Solidarity	القطاع Security	القطاع Total	القطاع Society Portion	القطاع Spores and Other Sums	القطاع Total	القطاع Payed	القطاع Solidarity					
القطاع العام للفلزات الأساسية Basic Metal Industry	817.4	8387.0	39663.2	235.8	10000.0	0.0	15069.6	7049.7	183.1	3263.0	3349.0	0.0	513.0
القطاع العام للبناء والمواد Cement & Building Material Industry	312.0	4452.4	9359.3	12.3	72.6	0.0	2050.5	6587.6	20.7	23.3	307.6	0.0	284.7
القطاع العام للصناعات Chemical Industries	0.8	343.3	126.3	34.0	0.0	0.0	33.0	14.8	11.5	9.9	9.9	0.0	13.2
القطاع العام للصناعات Manufacture of Spinning Fabric and Furniture	82.1	1539.0	2859.4	238.3	0.1	1.7	1507.9	889.7	81.5	18.8	97.1	0.3	24.0
القطاع العام للصناعات Food Industries	268.3	3985.6	98421.0	359.3	80.3	324.5	2253.8	5337.5	3080.2	23126.5	3456.1	38440.2	21962.6
القطاع العام للصناعات Engineering Industries	65.0	1906.6	9354.0	5878.9	5.0	14.5	1038.4	205.8	1118.6	118.5	795.8	0.0	178.5
إجمالي Total	1545.6	20573.9	159783.2	6758.6	10158.0	340.7	21953.2	20085.1	4495.6	26560.0	8015.5	38440.5	22976.0

Source: General Popular Committee Mercalid Industry

البيانات التقديرية والبيانات الفعلية

المصروفات المحلية على مستوى القطاعات النوعية لعام 2007 م
Local Expenses during to the different Sectors in 2007.

القيمة بالدينار

The Value in Thousands LDs

القطاعات Section	المصروفات على المواد والمواد Requirements for Mending and Repairing	المصارف Local Spheres	الكهرباء Electricity	الوقود وغيره Fuel, Oil, Others	الطاقة Power		المنتجات غير النفطية Non Libyan	الدراسات Research Studies	التدريب Training	المصارف Administrative Expenses	الباقي Others
					ليبيا Libyan	غير ليبيا Non Libyan					
القطاع المعدني الأساسي Basic Metal Industry	35222.0	2412.0	12360.0	524.0	291.0	79427.0	728.0	0.0	474.0	25782.0	63875.0
القطاع الإسمنتي والبناء Cement & Building Material Industry	9687.1	1437.8	1711.1	6303.9	5161.9	17715.4	1163.3	114.0	1036.0	1407.0	12011.3
القطاع الكيماوي Chemical Industries	2026.5	270.3	63.4	149.5	58.6	4805.5	136.0	2.0	4.8	627.8	235.5
صناعة النسيج وصناعة التصنيع منسوجات Manufacture of Spinning Fabric and Furniture	39542.1	1899.7	5085.5	6478.4	1685.5	16395.5	713.7	12.0	471.0	1103.2	577.9
القطاع الغذائي Food Industries	16268.6	1175.8	1634.8	3589.2	1331.8	30352.0	156.3	5.7	24.7	4642.8	3304.2
القطاع الهندسي Engineering Industries	66567.6	109.4	370.9	216.9	617.4	16637.2	41.9	0.5	375.4	5737.8	4809.8
إجمالي Total	315703.9	7305.0	21225.7	17261.9	8946.2	165332.6	2939.2	134.2	2385.9	39300.6	84813.7

Source: General Popular Committee Materials Industry

القيمة بالدينار على مستوى القطاعات النوعية

الطاقة Energy



إنتاج وصادرات النفط الخام خلال الفترة (1998 - 2007م)
The Production and Export of Crude Oil During (1998 - 2007)

In Million of Barrels

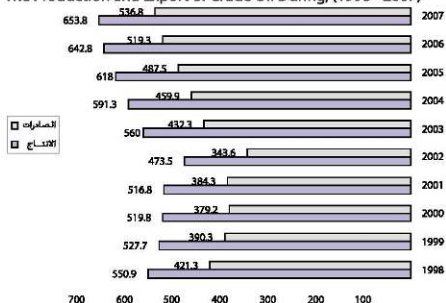
بملايين البراميل

الصادرات Exports			الإنتاج Production			خلال During
التغير في المجموع % Total Change %	المجموع Total	المتوسط اليومي Daily Average	التغير في المجموع % Change In Total %	المجموع Total	المتوسط اليومي Daily Average	
3.6	421.3	1.154	8.2	550.9	1.509	1998
-7.4	390.3	1.069	-4.2	527.7	1.445	1999
-2.8	379.2	1.036	-1.5	519.8	1.420	2000
1.3	384.3	1.053	-0.6	516.8	1.416	2001
-10.6	343.6	0.941	-8.4	473.5	1.297	2002
25.8	432.3	1.184	18.3	560.0	1.534	2003
6.4	459.9	1.256	5.6	591.3	1.615	2004
6.0	487.5	1.336	4.5	618.0	1.693	2005
6.5	519.3	1.423	4.0	642.8	1.761	2006
3.4	536.8	1.471	1.7	653.8	1.791	2007

source: National Oil Corporation

المصدر: المؤسسة الوطنية للنفط

إنتاج وصادرات النفط الخام خلال الفترة (1998 - 2007)
The Production and Export of Crude Oil During (1998 - 2007)



الإنتاج المحلي للمشتقات النفطية خلال الفترة (1998-2007م)
Domestic Production of Petroleum Products (1998-2007)

Thousands of Metric Tons

بالآلاف الأطنان المترية

المنتجات النفطية	السنة Year									
	2007	2006	2005	2004	2003	2002	2001	2000	1999	1998
Petroleum Products	198.8	196.3	166.7	190.9	195.2	118.8	163.0	153.2	163.6	109.1
Natural Gas (bottled)	812.6	757.9	800.0	654.2	858.3	699.3	770.7	762.8	799.0	654.6
Gasoline	1470.4	1396.2	1495.2	1406.2	1562.2	1443.8	1598.3	1526.1	2357.5	1370.7
Jet Fuel & Kerosene	2676.5	2725.3	2769.8	2474.4	2585.4	2276.7	2521.7	2108.2	2665.6	2094.7
Naphtha (raw)	4137.1	4103.7	4103.6	3842.2	3771.4	3382.2	3692.6	3976.2	4124.0	3440.0
Gas Oil	7004.3	7053.1	7083.8	6431	6243.9	5616.9	6324.4	6780.0	7183.0	6662.0
Fuel Oil	16299.7	16232.5	16419.1	14998.9	15216.4	13537.7	15070.7	15306.5	17292.7	14331.1
Total										

source: National Oil Corporation

المصدر : المؤسسة الوطنية للنفط

الاستهلاك المحلي للمشتقات النفطية خلال الفترة (1998-2007م)
Domestic Consumption of Petroleum Products During (1998-2007)

بالآلاف الأطنان المترية

Petroleum Products	Year										المشتقات النفطية
	2007	2006	2005	2004	2003	2002	2001	2000	1999	1998	
Gasoline	2367.9	2450.6	2331.0	2256.6	2146.3	2016.6	1747.4	1818.7	1701	1646.2	بنزين
Jet Fuel & Kerosene	549.3	567.7	632.3	533.3	391.7	324.6	295	297	208.0	162.1	وقود المحركات وكيروسين
Fuel Oil	1934.4	2368.6	2460.2	2472.8	2548.8	2373.2	1808.5	2084.8	1805.8	1673.7	زيت الوقود
Gas Oil	3489.0	3705.4	3574.9	3783.1	3428.8	3073.1	2493.1	2875.8	2882.9	2888.6	زيت الغاز
(L.P.G.) Bottled	265.9	292.3	286.7	280.8	271.5	267.0	235.5	262.2	247.5	245.0	غاز مسال (اسطوانات)
Asphalt	-	-	-	-	-	-	49.7	-	-	-	اسفلت
Total	8606.5	9384.6	9285.1	9326.6	8787.1	8054.5	6629.2	7338.5	6845.2	6615.6	المجموع

المصدر : المؤسسة الوطنية للنفط

source: National Oil Corporation

إنتاج وصادرات الغاز والبتر وكيميائيات خلال الفترة (2002-2007م)
The Production & Exports of Gas and Petrochemicals, (2002- 2007)

المنتجات النفطية	السنة Year						
	2007	2006	2005	2004	2003	2002	2002
الغاز المنتج (في مليارات قدم 3)	1024.4	948.1	765.4	527.1	493.4	464.3	464.3
مستعمل	405.1	410.3	415.4	379.5	365.1	340.1	340.1
محرق	619.3	537.8	350.0	147.9	128.3	124.2	124.2
الصادرات البتروكيميائية " ألف طن متري " "	2308.7	2395.4	2131.3	2039.9	2326.1	1857.1	1857.1
الميثانول	617.6	640.6	594.5	600	659.0	715.3	715.3
الأمونيا	179.5	135.0	128.8	137.6	196.3	151.6	151.6
اليوريا	663.1	777.6	701.8	758	775.0	717.5	717.5
الإيثيلين	121.0	150.0	140.4	91	140.0	91.4	91.4
البروبيلين	167.5	188.9	167.4	136.1	167.9	106.5	106.5
خليط رباعي الكربون	120.9	123.1	127.2	95.8	83.9	36.9	36.9
بنتان إيثيلين	78.7	115.3	69.3	74.4	99.3	37.9	37.9
جنازولين حراري	232.0	264.9	201.9	147.0	204.7	-	-

المصدر : المؤسسة الوطنية للنفط

source: National Oil Corporation

إنتاج النفط الخام حسب المجموعات العاملة خلال الفترة (2002-2007م)
The Production of Crude Oil by Operating Groups During (2002-2007)

In Million of Barrels

بملايين البراميل

Operating Groups	Year						نسبة مساهمة المؤسسة الوطنية للنفط The Average of Contribution N.O.C	المجموعة العاملة
	2007	2006	2005	2004	2003	2002		
EN.I	108.4	104.5	75.2	70.0	65.2	62.4	62.5	إيني للنفط
Arabian Gulf	158.8	159.3	159.6	152.3	158.1	134.0	100.0	الخابج العربي
Sirte	35.1	36.7	38.5	39.5	40.5	38.3	100.0	سيرت
Vebe	34.5	35.4	35.5	36.5	36.5	31.0	51.0	فيبا
Waha	127.2	124.2	129.8	134.6	114.8	79.4	51.0	الواحة
Zuweitina	20.2	21.8	22.0	21.3	22.0	23.1	66.0	الزويطينة
Winter shall	41.8	40.7	41.9	40.3	41.1	38.3	51.0	وينترشل
Total	20.7	18.4	18.4	16.9	7.8	6.7	80.0	توتال
O.M.V	0.3	0.3	0.3	0.3	0.4	0.5	65.0	أو . أم . في
Repsol	99.9	93.3	88.0	77.0	73.6	59.4	75.0	ريپسول
E.N.I	6.9	8.2	8.8	2.6	-	-	50.0	إيني للغاز
Total	653.8	618.0	591.3	560.0	473.5			المجموع

source: National Oil Corporation

المصدر : المؤسسة الوطنية للنفط

متوسط أسعار بيع النفط الخام (فوب) خلال الفترة 1996 - 2007م
Average Sale Prices of Crude Oil (F. O. B) During (1996- 2007)

دولار لكل برميل

U.S Dollars / Barrel	أمية كلية API 36.5	Sidra API 37	الصدية كلية El-Sidra	SARIR API 38.5	مريسي البريقة Marsa El-Brega	البريقة API 40	بو الطفل API 40	Zuweitina API 40.5	الذويجة Zuweitina	Sirica API 41	ميركا كلية Ras Lanuf	متوسط السنة Average of Year
20.13	20.72	20.18	20.72	20.72	20.27	21.5	20.76	1996				
18.5	18.97	18.54	18.97	18.81	19.35	19.09	1997					
12.1	12.5	12.1	12.9	12.50	12.7	12.6	1998					
16.68	17.44	16.98	17.53	17.67	17.76	17.39	1999					
27.99	28.09	27.61	28.05	28.04	28.12	28.45	2000					
23.56	23.92	23.37	24.69	23.97	24.34	24.2	2001					
23.77	24	24.21	24.63	24.22	24.59	25.13	2002					
28.26	28.21	28.08	28.53	28.33	28.69	28.4	2003					
38.03	37.03	37.23	39.13	38.53	38.48	37.93	2004					
52.80	52.17	52.12	54.15	53.40	53.35	52.68	2005					
63.71	63.72	63.03	65.02	64.74	64.32	64.07	2006					
71.41	71.83	70.22	72.89	73.18	72.32	71.72	2007					

source: National Oil Corporation

للصدر ، المؤسسة الوطنية للنفط

الأسعار المحلية لمنتجات المشتقات النفطية خلال الفترة (2002-2007م)
 of Petroleum Products Retail prices Domestic
 During (2002-2007)

In Dirham Per Liter

موضح لكل لتر

Petroleum Products	السنة Year						المشتقات النفطية
	2007	2006	2005	2004	2003	2002	
Prémum Gasoline 98	-	-	-	150	150	150	بنزين ممتاز 98
Prémum Gasoline 95	150	150	150	115	115	115	بنزين ممتاز 95
Kérosène	80	80	80	70	70	70	الكيروسين
Gas oil	140	140	140	120	120	120	زيت الغاز
Fuel Oil (diner per ton)	27.60	27.60	27.60	27.60	27.60	27.60	زيت الوقود دينار للطن
L.P.G (Per15-Kilo Cylinder	1500	1500	1500	1250	1250	1250	الغاز المسائل (اسطوانات)

source: National Oil Corporation

المصدر : المؤسسة الوطنية للنفط

الطاقة المتبادلة عبر خطوط الربط (الليبي المصري) لسنة 2007م
Mutual Energy Between Libya and Egypt in 2007

إجمالي الربط الليبي المصري Total Mutual Energy Between Libya and Egypt			
الوارد incoming MWH		الصادر conscribe MWH	
مجموع Programmatic	إجمالي Total	مجموع Programmatic	إجمالي Total
6,612	77,020.34	1,875	103,886.87

Source: General Company of Electricity

المصدر : الشركة العامة للكهرباء

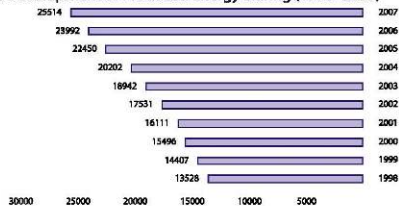
تطور الطاقة المنتجة "م.وس" (1998 - 2007م)
The Development of Produced Energy During (1998- 2007)

نسبة النمو % Average of Development	الطاقة المنتجة Produced Energy	السنة Year
7.19	13528	1998
6.50	14407	1999
7.56	15496	2000
3.97	16111	2001
8.81	17531	2002
8.05	18942	2003
6.65	20202	2004
11.38	22450	2005
6.87	23992	2006
6.34	25514	2007

source: National Oil Corporation

المصدر : المؤسسة الوطنية للنفط

تطور الطاقة المنتجة "م.وس" (1998 - 2007م)
The Development of Produced Energy During (1998- 2007)



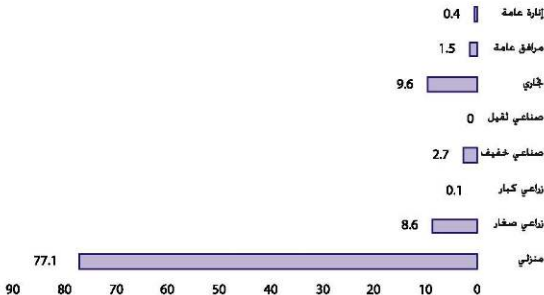
عدد حسابات المستهلكين للطاقة الكهربائية حسب نوعية النشاط لسنة 2006 م
The Number of Electrical Energy by Consumption Stations, 2006.

Consumption Type	% النسبة Percentage	عدد Number	نوع الاستهلاك
Domestic	77.1	916,877	منزلي
Small Agricultural	8.6	102,390	زراعي صغار
Big Agricultural	0.1	1,575	زراعي كبار
Light Industrial	2.7	32,495	صناعي خفيف
Heavy Industrial	0	48	صناعي ثقيل
Commercial	9.6	11,4045	جاري
Public Utilities	1.5	17,234	مرافق عامة
General Lighting	0.4	4,548	إنارة عامة
Total	100	1,189,212	الإجمالي

Source: General Company of Electricity

المصدر : الشركة العامة للكهرباء

نسبة المستهلكين للطاقة الكهربائية حسب نوعية النشاط لسنة 2006 م
The Rate of Electrical Energy by Consumption Stations, 2006.



السعات الاسمية للكمية لمحطات التحلية
Capacity of Compound Names' of Desalination Stations

Station	Type of used Fuel	نوع الوقود المستخدم	السعة الكلية Total Capacity m ³ / day	السعة الإنتاجية للوحدة م ³ / اليوم Production Capacity m ³ / day	عدد الوحدات Unit's Number	المحطة
Tobrok1	Heavy	ثقيل	24,000	6,000	4	طبرق 1
Alkhoms	Heavy + Gas	ثقيل + غاز	40,000	10,500	4	الخميس
Zuweitina	Light	خفيف	30,000	10,000	3	الزيتونة
Sirt	Heavy	ثقيل	10,000	10,000	1	سرت
Complex Steel Misrata	Heavy + Gas	ثقيل + غاز	31,500	10,500	3	مصراثة الحديد
Klijj	Heavy + Light	ثقيل + خفيف	30,000	10,000	3	خليج الميهية
Zliron	Heavy + Gas	ثقيل + غاز	30,000	10,000	3	زليطن
Darna	Heavy	ثقيل	4,700	4,700	1	درنة
West Tripoli	Heavy + Gas	ثقيل + غاز	10,000	5,000	2	غرب طرابلس
Susa	Heavy + Gas	ثقيل + غاز	10,000	5,000	2	سوسة
Tobrok 2	Heavy + Gas	ثقيل + غاز	39,999	13,333	3	طبرق 2
Benghazi	Heavy + Gas	ثقيل + غاز	4,800	4,800	1	شمال بنغازي
Zuara	Heavy	ثقيل	39,999	13,333	3	زوارة

Source: General Company of Electricity

المصدر: الشركة العامة للكهرباء

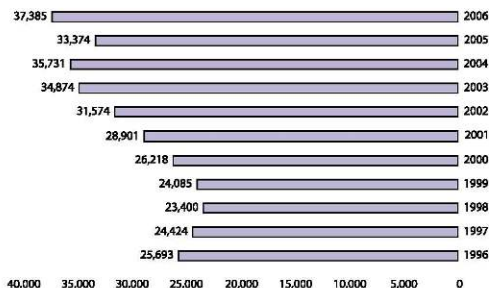
تطور كمية المياه المحلاة للنتجة خلال الفترة (1996 - 2006م)
 The developed Quantity of Desalination Water During (2006-1996).

كمية المياه المحلاة المنتجة (1000x م ³) Quantity of Desalination Water(x1000) m ³	السنة Year
25,693	1996
24,424	1997
23,400	1998
24,085	1999
26,218	2000
28,901	2001
31,574	2002
34,874	2003
35,731	2004
33,374	2005
37,385	2006

Source: General Company of Electricity

المصدر: الشركة العامة للكهرباء

تطور كمية المياه المحلاة المنتجة خلال الفترة (1996 - 2006 م)
 The developed Quantity of Desalination Water(2006-1996)



الطاقة المنتجة بالمحطات البخارية لسنة 2007 م
Produced Energy of Steamy Stations in 2007.

الطاقة المستهلكة بالمحطات (موس) Consumed Energy	الطاقة المرسله على الشبكة (موس) Exported Energy	الطاقة المولدة (م و س) Generated Energy				المحطات البخارية Steamy Stations
		الاجموع Total	غاز Gas	خفيف Light	ثقيل Heavy	
91,093	924,650	1,015,743	0	4,074	1,011,669	غرب طرابلس West Tripoli
173,741	2,588,403	2,762,144	998,199	7,761	1,756,184	الخمس البخارية Steamy Alkhoms
187,224	2,646,900	2,834,124	1,572,416	0	1,261,708	مصراة الحديد Complex Steel Misrata
89,724	732,477	822,201	0	0	822,123	طبرق Tobrok
33,769	245,354	279,123	0	0	279,123	درنة Darna
575,551	7,137,784	7,713,335	2,570,615	11,835	5,130,885	الاجمالي Total

Source: General Company of Electricity

المصدر : الشركة العامة للكهرباء

الوقود المستهلك لإنتاج الطاقة بالمحطات البخارية (م3) لسنة 2007 م
Consumed fuel of Steamy Stations in 2007.

غاز Gas	خفيف Light	ثقيل Heavy	المحطات البخارية Steamy Stations
0	16,842	348,547	غرب طرابلس West Tripoli
258,020,200	3,480	491,471	الخمس البخاري Steamy Alkhoms
424,552,400	0	360,062	مصراة الحديد Complex Steel Misrata
0	0	253,567	طبرق Tobrok
0	0	109,526	درنة Darna
682,572,600	20,322	1,563,178	الاجمالي Total

Source: General Company of Electricity

المصدر : الشركة العامة للكهرباء

الطاقة المنتجة بالحورة المزوجة لسنة 2007م
Produced Energy of duple period in 2007

الطاقة المستهلكة بالمساعدات (م.س) Consumed Energy	الحالة للرسلة على الشبكة (م.س) Exported Energy	الطاقة الولدة (م. و. س) Generated Energy				الدورة المزوجة Duple Priod	
		المجموع Total	غاز Gas	خفيف Light	ثقل Heavy		
3,087	1,083,286	1,086,373	1,004,245	82,128	0	الجزء الغازي Gaseous Part	محطة شمال بنغازي North Benghazi Station
16,442	340,851	357,293	0	0	0	الجزء البخاري Steamy Part	
19,529	1,424,137	1,443,666	1,004,245	82,128	0	الإجمالي	
22,735	2,874,166	2,896,901	0	2,896,901	0	الجزء الغازي Gaseous Part	محطة الزاوية Al Zawia Station
64,886	732,802	797,688	0	0	0	الجزء البخاري Steamy Part	
87,621	3,606,968	3,694,589	0	2,896,901	0	الإجمالي	
107,150	5,031,105	5,138,255	1,004,245	2,979,029	0	Total	الاجمالي

Source: General Company of Electricity

المصدر : الشركة العامة للكهرباء

الوقود المستهلك لإنتاج الطاقة بالدورة المزوجة (م3) لسنة 2007م
. Consumed fuel of duple period in 2007

غاز Gas	خفيف Light	ثقل Heavy		
298,997,948	24,240	0	الجزء الغازي Gaseous Part	محطة شمال بنغازي North Benghazi Station
0	0	0	الجزء البخاري Steamy Part	
298,997,948	24,240	0	الإجمالي	
0	1,012,021	0	الجزء الغازي Gaseous Part	محطة الزاوية Al Zawia Station
0	0	0	الجزء البخاري Steamy Part	
0	1,012,021	0	الإجمالي	
298,997,948	1,036,261	0	Total	الاجمالي

Source: General Company of Electricity

المصدر : الشركة العامة للكهرباء

الطاقة المنتجة بالمحطات الغازية خلال سنة 2007م
Produced Energy of Gassy Station in 2007.

الطاقة المستهلكة بالمحطات (م.و.س) Consumed Energy	الطاقة للنسبة على الشبكة (م.و.س) Exported Energy	الطاقة المنتجة (م. و. س.) Generated Energy				المحطات الغازية Gaseous Stations
		إجمالي Total	غاز Gas	خفيف Light	ثقيل Heavy	
6,721	2,583,965	2,590	2,327,988	262,698	0	أخمس Alkhoms
11,173	2,851,098	2,862,271	2,568,481	293,790	0	الجبل الغربي Al Gabal AlKarbli
13,245	2,010,611	2,023,856	0	2,023,856	0	جنوب طرابلس South Tripoli
1,312	169,775	171,087	0	171,087	0	أبي كمش Abe Kamash
13.00	12,645	12,658	0	12,658	0	الجزراء Alzahrta
71.10	59,802.90	68,913	0	68,913	0	حي الجاهلي Alheye Jamee
222.00	186,602	186,824	0	186,824	0	مصراتة misrata
8,036	1,033,497	1,041,533	0	1,041,533	0	الزاوية Zawia
137.00	10,137	10,274	0	10,274	0	سرت Sirt
359.00	45,535	45,894	0	45,894	0	زليتن Zliten
7,868	2,297,155	2,305,023	1,777,649	527,374	0	شمال بنغازي Benghazi North
4,450	930,439	934,889	934,889	0	0	الزويطة Alzwetina
889.00	166,938	167,827	0	167,827	0	الكفرة Al Kufra
1,193	187,486	188,679	179,429	9,250	0	النهر الصناعي Alserir Manmade River
613.00	51,177	51,790	0	51,790	0	لمودة lamoda
56,302.10	12,596,862.90	12,662,204	7,788,436	4,873,768	0	الإجمالي Total

Source: General Company of Electricity

المصدر : الشركة العامة للكهرباء

الوقود المستهلك لإنتاج الطاقة بالمحطات الغازية (م3) لسنة 2007م
Consumed fuel of Gassy Station in 2007.

غاز Gas	خفيف Light	ثقيل Heavy	المحطات الغازية Gassy Stations
719,732,000	90,664	0	أخمس Alkhoms
843,676,078	103,960	0	الجبل الغربي Al Gabal AlKarbli
0	772,901	0	جنوب طرابلس South Tripoli
0	116,745	0	أبي كمش Abe Kamash
0	6,131	0	الجزراء Alzahrta
0	31,312	0	حي الجاهلي Alheye Jamee
0	96,432	0	مصراتة misrata
0	355,653	0	الزاوية Zawia
0	6,516	0	سرت Sirt
0	22,689	0	زليتن Zliten
533,869,500	162,827	0	شمال بنغازي Benghazi North
318,696,000	34.00	0	الزويطة Alzwetina
0	103,478	0	الكفرة Al Kufra
81,898,595	4,320	0	النهر الصناعي Alserir Manmade River
0	35,399	0	لمودة lamoda
2,497,872,173	1,909,061	0	الإجمالي Total

Source: General Company of Electricity

المصدر : الشركة العامة للكهرباء

الطاقة المنتجة بمحطات الديزل لسنة 2007 م
Produced Energy of Diesel Station in 2007.

الطاقة المستهلكة بالساعات (موس) Consumed Energy	الطاقة المرسله على الشبكة (موس) Exported Energy	الطاقة المولدة (م . و . س) Generated Energy				محطات الديزل Diesel Stations
		الاجموع Total	غاز Gas	خفيف Light	ثقيل Heavy	
14.00	274.00	288.00	0	288.00	0	العوينات Alaweenat
0	0	0	0	0	0	سمنو الديزل Semno
14.00	274.00	288.00	0	288.00	0	الاجمالي Total

Source: General Company of Electricity

للمصدر : الشركة العامة للكهرباء

الوقود المستهلك لإنتاج الطاقة بمحطات الديزل (3م) لسنة 2007م
Consumed fuel of Diesel Station in 2007.

غاز Gas	خفيف Light	ثقيل Heavy	محطات الديزل Diesel Stations
0	224.00	0	العوينات Alaweenat
0	268.00	0	سمنو الديزل Semno
0	492.00	0	الاجمالي Total

Source: General Company of Electricity

للمصدر : الشركة العامة للكهرباء

إجمالي الطاقة المنتجة لسنة 2007م
Total of Produced Energy in 2007.

الطاقة المستهلكة بالساعات (موس) Consumed Energy	الطاقة المرسله على الشبكة (موس) Exported Energy	الطاقة المولدة (م . و . س) Generated Energy				إجمالي المحطات Stations Total
		الاجموع Total	غاز Gas	خفيف Light	ثقيل Heavy	
739,017.10	24,766,025.90	25,514,082	11,363,296	7,864,920	5,130,885	

Source: General Company of Electricity

للمصدر : الشركة العامة للكهرباء

إجمالي الوقود المستهلك لإنتاج الطاقة بالمحطات (3م) لسنة 2007م
Total of Consumed Fuel for Energy Production in the Stations 2007.

غاز Gas	خفيف Light	ثقيل Heavy
3,479,442,721	2,966,136	1,563,178

Source: General Company of Electricity

للمصدر : الشركة العامة للكهرباء

القوى العاملة Labour Force



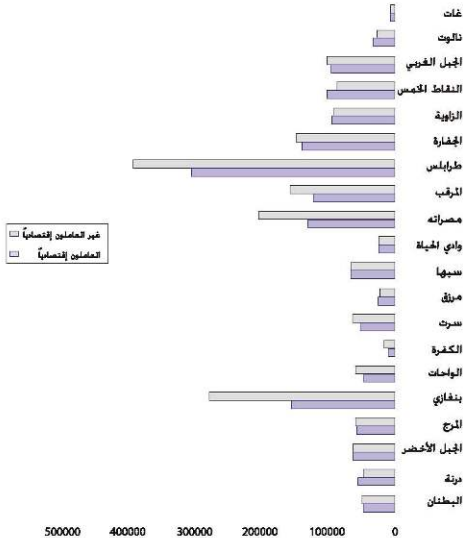
توزيع السكان العاطلين اقتصادياً وغير العاطلين اقتصادياً من عمرهم (15) سنة فما فوق حسب النوع والشموعيات لسنة 2006 مسيحي
 .The Distribution of Manpower (Economically - non Economically) for (15) Year and Over According to Sex in Alshabia, 2006

المحافظة	Econo. Manpower						Libyans						المجموع	
	Non Libyans			Libyans			Non Libyans			Libyans				
	مجموع Total	انثى Females	ذكور Males	مجموع Total	انثى Females	ذكور Males	مجموع Total	انثى Females	ذكور Males	مجموع Total	انثى Females	ذكور Males		
Shabia														
Albathan	3299	2718	581	50055	31073	18982	3669	332	3337	47313	16448	30865		
Derna	2230	1698	532	47800	29297	18503	2998	298	2700	55069	21705	33364		
Aljabal akhdar	2846	1925	921	61976	38098	23878	6075	418	5657	61901	22934	38967		
Amarj	1862	1416	446	59401	38470	20931	5479	223	5256	57094	19717	37377		
Benghazi	15869	11619	4250	278678	164367	114311	22138	1557	20581	155565	39144	116421		
Alwahat	2446	1802	644	59138	38863	20275	9791	385	9406	46079	12559	33520		
Alifra	1710	1179	531	16519	10303	6216	2597	175	2422	11210	3454	7756		
Sirt	2881	1918	963	64137	41340	22797	10016	514	9502	52359	16916	35443		
Mozak	1096	791	305	22902	13221	9681	3634	132	3502	25770	11022	14748		
Sabha	4304	2770	1534	66060	37194	28866	10425	763	9662	66208	25394	40814		
Wadi Alhaleh	725	476	249	23588	13719	9869	4096	176	3920	23303	9104	14199		
Misrata	5262	3834	1428	203200	138763	64437	21946	964	20982	130257	25147	105110		
Almergib	2288	1504	784	158016	107636	50380	12321	431	11890	123249	31729	91520		
Tripoli	14414	10247	4167	392665	244479	148186	36818	3521	33297	305507	87191	218316		
Jifra	4323	2931	1392	148237	93983	54254	18947	1065	17882	140585	47819	92766		
Atawia	3349	2408	941	90019	56380	33639	12000	545	11455	96015	35508	60507		
Alnezat alijams	3005	2308	697	85650	51518	34132	10616	522	10094	101782	41784	59998		
Aljabal alghribi	1577	1183	394	101122	63805	37317	10397	387	10010	97335	34373	62962		
Nalut	813	546	267	27371	16429	10942	4415	170	4245	32165	13372	18793		
Ghat	520	279	241	6961	4122	2839	848	41	807	7017	2851	4166		
Total	74819	53552	21267	1963495	1233060	730435	209226	12619	196607	1635783	518171	1117612		

source: General Authority for Information, Preliminary census 2006
 المصدر: الهيئة العامة للمعلومات والتتبع الأولية للعداد العام للسكان، 2006.

توزيع السكان العاملين إقتصادياً وغير العاملين إقتصادياً من عمرهم (15) سنة
 فما فوق حسب الشعبيات لسنة 2006 مسيحي

The Distribution of Manpower (Economically - non Economically) for (15) Year
 and Over According to Sex in Alshabia, 2006



المالية

Finance



القروض و التسهيلات النقدية الممنوحة من قبل المصارف التجارية
خلال الفترة (2001 - 2007) مسيحي

Monetary & Loans and Facilities Paid by Commercial Banks, 2001-2007

إجمالي القروض Total of Loans	النسبة المئوية % Percentage	أوراق تجارية مضمونة و تسهيلات أخرى Discounted and Negotiated Commercial Papers	% النسبة المئوية Percentage	التسهيلات و الصحب على الكشوف Loans & Over Drafts	سنة Year
6057.6	0.03	2.1	99.97	6055.5	2001
6357.8	0.04	2.3	99.96	6355.5	2002
6775.1	0.08	5.4	99.92	6769.7	2003
6510.3	0.03	2.1	99.97	6508.2	2004
6166.6	0.08	4.5	99.92	6162.1	2005
7067.2	0.03	2.1	100.0	7065.2	2006
8191.3	0.02	1.5	100.0	8189.8	2007

source: Central Bank of Libya

المصدر: مصرف ليبيا المركزي

القروض والتسهيلات الائتمانية الممنوحة من المصارف التجارية لمختلف القطاعات والأنشطة الاقتصادية
Loans & Credits Granted by Commercial Banks to Various Sectors & Economical Activities
During)1991-2007)

Million L.D.

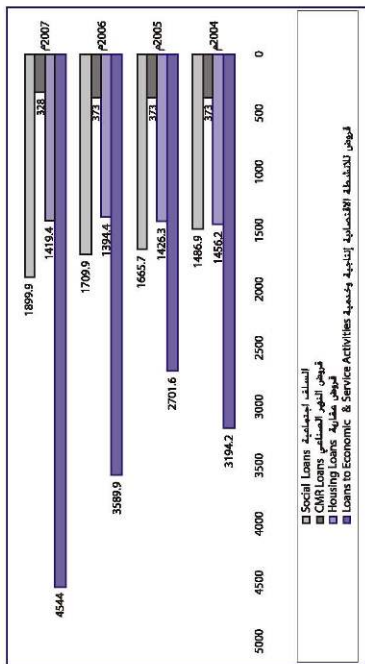
مليون دينار

المجموع Total	سلف اجتماعية Social Loans	قروض للتجار الصناعي العظيم CMR Loans	قروض عقارية Housing Loans	قروض للأنشطة الاقتصادية التجارية وخدمية Loans to Economic & Service Activities	سنة Year
3153.3	85.0	81.0	1202	1784.1	1991
3392.3	104.2	112.0	1259.1	1917.0	1992
3710.2	127.3	170.0	1279.5	2133.4	1993
3986.1	149.9	230.0	1310.1	2296.1	1994
4281.5	102.3	373.0	1343.5	2462.7	1995
3915.0	274.4	373.0	1389.7	1877.9	1996
4165.9	394.9	373.0	1326	2072	1997
4530.2	506.0	373.0	1360.4	2290.8	1998
5203.6	723.0	373.0	1459.7	2647.9	1999
5584.0	939.2	373.0	1468.9	2802.9	2000
6057.6	1091.7	373.0	1436.9	3156	2001
6357.8	1316.9	373.0	1398.1	3269.8	2002
6775.1	1381	373.0	1472.1	3549	2003
6510.3	1486.9	373.0	1456.2	3194.2	2004
6166.6	1665.7	373.0	1426.3	2701.6	2005
7067.2	1709.9	373.0	1394.4	3589.9	2006
8191.3	1899.9	328.0	1419.4	4544.0	2007

source: Central Bank of Libya

المصدر: مصرف ليبيا المركزي

القروض والتسهيلات الائتمانية الممنوحة من المصارف التجارية لقطاع الأشطة الاقتصادية
 Loans & Credits Granted by Commercial Banks to Various Sectors & Economical
 Activities During (2004-2007)



(عرض النقود خلال الفترة) 2007-1998
Money Supply During, (1998-2007)

Million LD.

مليون دينار

الجموع الكلي Grand Total (1+2)	شبه النقود Quasi - Money				النقود Money			سنة Year
	الجموع Total 2	التأمين النقدي Margin for LVC & LGuarantees	ودائع ادخارية Saving Deposits	** وودائع لأجل Time Deposits **	الجموع Total 1	ودائع تحت الطلب * Demand Deposits	عملة خارج الصارف Currency out Side Banks	
9639.2	2604.3	665.2	287.4	1651.7	7034.9	4336.3	2698.6	1998
10181.4	2796	703.1	347.6	1745.3	7385.4	4750.5	2634.9	1999
10486.7	2943.6	939	425.0	1579.6	7543.1	4843.9	2699.2	2000
12334.7	4063.4	1479	521.8	2062.6	8271.3	5711.7	2559.6	2001
12987.3	4092.9	1855.2	581.9	1655.8	8894.4	6280.5	2613.9	2002
14051.8	5022.6	2493.7	640.3	1888.6	9029.2	6265.7	2763.5	2003
15343.6	4807	2208.1	715.1	1883.8	10536.6	7923.9	2612.7	2004
19821.6	5793.5	2725.3	700.0	2368.2	14028.1	10719.4	3308.7	2005
23834.8	7343.6	4022.9	655.4	2665.3	16491.2	12570.9	3920.3	2006
34226.9	11382.0	7518.0	663.1	3200.9	22844.9	18262.8	4582.1	2007

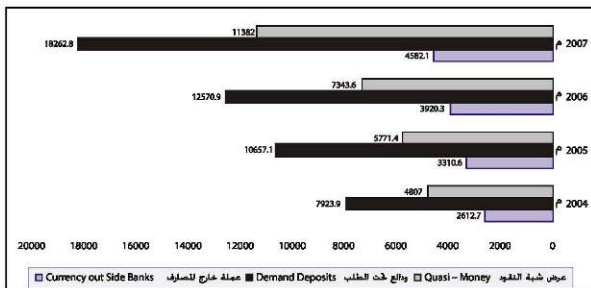
Source: Central Bank of Libya

* Includes Deposits for Public Enterprises at Central Bank of Libya

** Includes Deposits in Foreign Currency for Resident Customers

للمصرف ليبيا المركزي
* تشمل وودائع المؤسسات العامة لدى مصرف ليبيا المركزي
** تشمل وودائع بالعملة الأجنبية للعملاء مقيمين

(عرض النقود خلال الفترة) 2007-2004
Money Supply During, (2004-2007)



الاحتياطيات الدولية خلال الفترة (1996-2007) مسيحي
International Reserves During (1996 - 2007).

Million L.D.

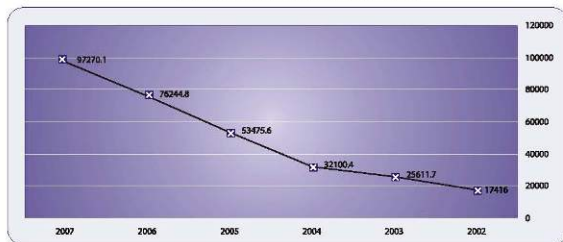
مليون دينار

الجموع Total	الاحتياطي لدى صندوق النقد الدولي Reserve Count With International Monetary Fund	النهب النقدي Monetary Gold	عملات أجنبية لدى مصرف ليبيا المركزي Foreign Currencies With Central Bank of Libya	سنة Year
2533.1	167.5	53.3	2312.3	1996
2982.9	167.3	56.7	2758.8	1997
3016.3	167.4	57.7	2791.2	1998
3126.7	251.1	57.8	2817.8	1999
6534.0	261.7	57.8	6214.5	2000
8587.0	323.3	57.8	8205.9	2001
17416.0	650.2	57.8	16708.1	2002
25611.7	764.3	57.8	24789.6	2003
32100.4	764.3	57.8	31278.3	2004
53475.6	764.3	57.8	52653.5	2005
76244.8	764.3	57.8	75422.7	2006
97270.1	764.3	57.8	96448.0	2007

source: Central Bank of Libya

المصدر: مصرف ليبيا المركزي

الاحتياطيات الدولية خلال الفترة (2002-2007) مسيحي
International Reserves During (2002 - 2007).



(ميزان المدفوعات خلال الفترة 2004 - 2006 م)
Balance of Payments During (2004 - 2006).

Million LD.

مليون دينار

Category	Year سنة			البيان
	2006	2005	2004	
A- Current Account	34290	19577.5	5976.2	أولاً- الحساب الجاري
- Goods and Services	33377	20776.3	9302.2	1. السلع والخدمات:
a. Goods	35742	23154.0	11221.0	أ- السلع
Exports (fop)	51453	37791.9	22619.4	الصادرات (فوب)
Hydrocarbon Sector	50166	36612.9	21479.4	قطاع الهيدروكربونات
Other Exports	1287	1179.0	1140.0	صادرات أخرى
Imports (fop)	-15711	14637.9-	11398.4-	الواردات (فوب)
b. Services	-2365	2377.7-	1918.8-	ب- الخدمات
Credit	1273	699.5	568.1	دائن
Debit	-3638	3077.2-	2486.9-	مدين
2- Income	1079	368.1	65.0-	2. الدخل:
Direct Investments Income	-2922	2402.5-	1563.9-	دخل الاستثمار المباشر
Other Investments Income	4001	2034.4	1498.9	دخل استثمار أخرى
3- Current Transfers	-166	830.7-	3261.0-	3. التحويلات الجارية
General Government	1216	146.7-	2263.0-	الحكومة العامة
Other Sectors	-1382	684.0-	998.0-	القطاعات الأخرى
Oil Sector	-393	339.0-	273.0-	قطاع النفط
Workers Transfers Abroad	-765	770.0-	928.0-	تحويلات العاملين للخارج
Others	-224	425.0	203.0	أخرى
B- Capital and Financial Account	-6960	515	403.0-	ثانياً- الحساب الرأسمالي والمالي
Direct Investment	1942	1192.1	92.3	الاستثمار المباشر
Portfolio Investment	-2573	514.8-	243.1-	استثمار المحافظة
Other Investment	-5976	162.4-	252.2-	استثمارات أخرى
C- Errors and Omissions	-3953	1308	478.9	ثالثاً- الخطأ والسهو
D- Overall Balance	23377	21400	6052.1	رابعاً- الميزان الكلي

source: Central Bank of Libya

المصدر: مصرف ليبيا المركزي

تطور النقود المصدرة للتداول خلال الفترة (1975-2007م)

The Development of Exported Money, (1975-2007)

Million L.D.

مليون دينار

نسبته إلى إجمالي الخصوم % It's Rate to the Liabilities	النقد المصدّر Exported Money	سنة Year
23.4	355,6	1975
15.1	710,7	1980
18.3	1009,9	1985
21.4	1497,3	1990
21.1	2134,6	1995
18.5	2826,7	2000
15.6	2690,7	2001
10.5	2751,8	2002
8.2	2883,3	2003
7.7	2794,7	2004
6.0	3482,1	2005
5.0	4134,5	2006
4.7	4952.3	2007

source: Central Bank of Libya

المصدر: مصرف ليبيا المركزي

تطور الاحتياطيات الدولية خلال الفترة (1975-2007م)

Development of International Reservers, (1975-2007)

Million L.D.

مليون دينار

الاحتياطي لدى صندوق النقد الدولي Reserve Count With International Monetary Fund	الذهب النقدي Monetary Gold	عملات أجنبية لدى مصرف ليبيا المركزي Foreign Currencies With Central Bank of Libya	سنة Year
2.1	30.5	618.1	1975
55.9	38.5	3802.0	1980
52.1	45.0	1722.4	1985
93.7	45.0	1380.5	1990
187.2	52.4	1826.6	1995
261.7	57.8	6214.5	2000
323.3	57.8	8205.9	2001
650.2	57.8	16708.1	2002
764.3	57.8	24789.6	2003
764.3	57.8	31278.3	2004
764.3	57.8	52653.5	2005
764.3	57.8	75422.7	2006
764.3	57.8	96448.0	2007

source: Central Bank of Libya

المصدر: مصرف ليبيا المركزي

رصيد القروض الممنوحة من المصرف المركزي
إلى المصارف التجارية خلال الفترة (1975-2007)م
The Installment of Loans Paid by Central Bank to by
the Commercial Banks,(1975-2007)

Million L.D.

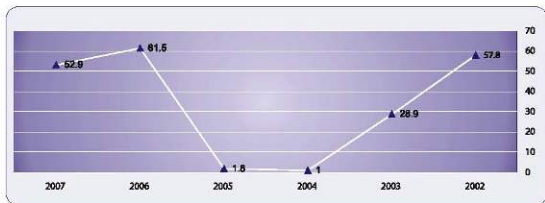
مليون دينار

قيمة القرض The Value of Loan	سنة Year
157.6	1975
180.7	1980
319.2	1985
298.8	1990
283.5	1995
115.5	2000
86.6	2001
57.8	2002
28.9	2003
1.0	2004
1.8	2005
61.5	2006
52.9	2007

source: Central Bank of Libya

المصدر: مصرف ليبيا المركزي

رصيد القروض الممنوحة من المصرف المركزي
إلى المصارف التجارية خلال الفترة (2002-2007)م
The Installment of Loans Paid by Central Bank to by
the Commercial Banks, 2002-2007



أوجه استخدام أموال المصارف التجارية خلال الفترة 2007م
The Phases of Using Commercial Banks Money, 2007

النسبة المئوية % Percentage	القيمة-مليون دينار Amount (Million L.D)	الغرض Purpose
55.5	4544.0	قروض للنشطة الاقتصادية (إنتاجية، خدمية) Loans to Economic & Services Activities
17.3	1419.4	قروض عقارية Housing Loans
4.0	328.0	قروض النهر الصناعي العظيم CMR Loans
23.2	1899.9	سلف اجتماعية Social Loans
100	8191.3	الإجمالي Total

source: Central Bank of Libya

للصن مصرف ليبيا المركزي

تطور مصادر أموال المصارف الأهلية خلال الفترة (2002-2007م)
The Development of Demostic Banks Sources, (2002-2007)

Million LD

مليون دينار

القروض والتسهيلات Loans & Facilities	الودائع Deposits	رأس المال والاحتياطيات Capital & Rererrs	السنة Year
508.5	785.9	42.6	2002
523.3	638.8	75.3	2003
494.3	862.4	81.5	2004
503.1	947.2	88.4	2005
375.3	483.8	67.0	2006
177.5	243.5	42.1	31/8/2007

source: Central Bank of Libya

للصن مصرف ليبيا المركزي

رأس مال واحتياطيات المصرف الزراعي خلال الفترة (1990-2006م)
The Capital and Reserus of Agricultural Bank, (1990-2006)

Million LD

مليون دينار

رأس المال والاحتياطيات Capital & Rererrs	السنة Year
48.8	1990
50.4	1995
56.0	2000
453.0*	2004
454.0	2005
454.7	2006

source: Central Bank of Libya

للصن مصرف ليبيا المركزي

با فيها قسط للزراع المعاكسة

أرصدة قروض المصرف الزراعي خلال الفترة (1990-2006م)
Agricultural Bank Balances of Loans, (1990-2006)

المجموع Total	طويلة الأجل Long Term	متوسطة الأجل Medium Term	قصيرة الأجل Short Term	السنة Year
73.5	33.4	18.7	21.4	1990
67.3	28.8	10.5	28.0	1995
113.0	27.0	36.0	50.0	2000
346.2	146.9	137.1	62.2	2004
712.7	356.1	296.5	60.1	2005
1163.0	685.0	414.0	64.0	2006

source: Central Bank of Libya

المصدر: مصرف ليبيا المركزي

قروض مصرف الادخار والاستثمار العقاري خلال الفترة (1990-2006م)
Saving and Real Estate Loans, (1990-2006)

المجموع Total	مشاريع إنشائية Instruction Projects	القروض العقارية Housing Loans	السنة Year
29.7	3.3	26.4	1990
19.8	1.8	18.0	1995
54.7	17.0	37.7	2000
969.3	83.8	885.5	2004
1951.0	95.1	1855.9	2005
3230.9	130.9	3100.0	2006

source: Central Bank of Libya

المصدر: مصرف ليبيا المركزي

أسعار صرف الدينار الليبي مقابل العملات الدولية الرئيسية (2004-2007م)
Rates Of Libyan Diner Against Major International Currencies

Currency Type نوع العملة				السنة Year
فرنك سويسري Swiss Frank	جنية إسترليني Pound	يورو €	دولار أمريكي American Dollar	
1.101	2.403	1.701	1.250	2004
1.031	2.333	1.598	1.355	2005
1.056	2.526	1.695	1.288	2006
1.087	2.454	1.803	1.227	2007

source: Central Bank of Libya

المصدر: مصرف ليبيا المركزي

مقاصة الصكوك خلال الفترة (1975-2007م)
Cheque Clearance, (1975-2007)

Million LD - No. (1000)

المجموع Total		سبها Sabha		بنغازي Benghazi		طرابلس Tripoli		السنة Year
القيمة Amount	العدد No.	القيمة Amount	العدد No.	القيمة Amount	العدد No.	القيمة Amount	العدد No.	
2177.4	782	-	-	585.4	218	1592.0	564	1975
5313.8	460	-	-	917.1	148	4396.7	312	1980
5034.5	958	-	-	1076.5	299	3958.0	659	1985
6592.8	1140	-	-	1265.4	270	5327.4	870	1990
7026.4	1154	-	-	1942.9	293	5083.5	861	1995
14751.3	1582	-	-	2815.9	386	11935.4	1196	2000
15857.9	1451	381.7	60	3005.2	324	12471.0	1067	2001
19058.3	1475	448.6	64	3395.2	317	15214.5	1094	2002
19055.7	1473	428.9	61	3115.4	306	15511.4	1106	2003
21302.7	1632	461.3	75	3614.9	317	17226.5	1240	2004
26865.5	1888	616.2	85	4124.5	371	22124.8	1432	2005
38995.1	2384	739.4	88	5308.5	414	32947.2	1882	2006
3618.7	200	117.5	12	735.5	59	2764.7	129	2007

source: Central Bank of Libya

المصدر: مصرف ليبيا المركزي

عدد وقيمة القروض الممنوحة من مصرف التنمية خلال الفترة 1990-2007م
 Amount & Number of Loans Paid by Development Bank, (1990-2005)

(1000) L.D

ألف دينار

2007		2000		1995		1990		الديان Category
القيمة Amount	العدد No.	القيمة Amount	العدد No.	القيمة Amount	العدد No.	القيمة Amount	العدد No.	
10778.3	32	4150.7	124	50.0	5	1296.2	89	صناعات غذائية Food Industries
8568.9	53	5008.0	66	-	-	548.0	13	صناعات بلاستيكية Plastic Industries
3240.9	46	4024.0	86	-	-	1208.0	30	صناعات معدنية Metal Industries
18604.1	35	2445.5	35	301.1	14	250.0	5	مواد بناء Building Materials
173.9	2	344.2	22	350.4	37	67.0	5	صناعة المنسوجات Textile Industries
196685.7	4581	2526.3	72	501.0	10	110.0	5	النشطة خدمية Service Activities
8377.7	266	814.4	24	-	-	314.3	9	خشبية Wood
4658.2	25	668.2	8	288.0	9	93.0	2	مختلفة Different
254407.8	5053	20721.9	449	1490.5	75	4005.0	162	الإجمالي Total

source: Central Bank of Libya

الدين منصرف ليبيا المركزي

الاقتصاد

Economy



تطور الرقم القياسي العام لتكلفة المعيشة حسب المجموع الرئيسية للسنوات 2002 - 2007
 مسيحي
 The Developing of General Cost of Living Index by Major Groups During, 2002-2007

100 = 1999

الرئيسية المجموعة	2002	2003	2004	2005	2006	2007	% التغير السنوي Annual Rates
اللباس والأحذية	77.1	76.8	74.8	76.6	78.6	88.4	12.4
السكن ومستلزماته	65.6	60.8	60.8	61.4	61.6	60.9	1.1-
الأثاث	87.1	83.3	83.2	87.0	99.2	106.5	7.3
العاية الصحية	79.2	76.9	71.0	71.3	71.2	70.0	1.6-
العمل والتواصل	101.4	97.0	103.5	107.6	114.6	119.5	4.2
التعليم وثلاثية والسلبية	99.3	99.0	95.8	98.3	100.1	102.9	2.8
سلع وخدمات أخرى	85.7	83.4	82.3	82.4	81.0	82.0	1.2
الرقم القياسي العام	81.7	80.3	78.7	77.5	80.3	80.6	0.4
	79.8	78.2	76.4	77.9	80.5	85.9	3.3
	-9.8	-2.0	-2.3	2.0	2.0	6.7	6.7
	-12.2	-0.4	-2.6	2.4	2.6	88.4	12.4
	-21.0	-7.3	0.0	1.0	0.3	60.9	1.1-
	0.3	-4.4	-0.1	4.6	14.0	106.5	7.3
	-3.5	-2.9	-7.7	0.4	-0.1	70.0	1.6-
	-4.4	-4.3	6.7	4.0	6.5	119.5	4.2
	2.8	-0.3	95.8	2.6	1.8	102.9	2.8
	-11.6	-2.7	82.3	0.1	-1.6	82.0	1.2
	-11.4	-1.7	78.7	-1.5	3.6	80.6	0.4
	-9.8	-2.0	76.4	2.0	3.3	85.9	6.7

المصدر: الهيئة العامة للإحصاءات

Source: General Authority for Information

التغير السنوي لتكلفة المعيشة لسنة 2007 مسيحي
Annual Rates of Living Index in 2007



الرقم القياسي لتكاليف المعيشة حسب المجموعات الرئيسية والأشهر لسنة 2007 مسيحي
General Price Index for Cost of Living by Major Groups and Months Year 2007

100 = 1999

المجموع الرئيسي	الرقم القياسي العام	ساعات وخدمات متنوعة	التعليم والثقافة والترفيه	النقل والاتصالات	العناية الصحية	أثاث للسكن	السكن وممتلكاته	الملابس والأحذية	الغذاء والمشروبات والتبغ	الأشهر والوزن
Major Groups	General Price Index	Miscellaneous Articles And Services	Education , Culture and Recreation	Transportation Communication	Medical Care	Furniture	Housing and requisites	Clothing Footwear	Foods , Beverages and Tobacco	Weights Months
weight	1000	66	41	86	28	88	90	141	460	الوزن
JAN	81.7	79.0	84.0	100.6	118.3	69.9	100.3	61.3	81.0	أبي النوار
FEB	81.9	79.0	84.0	100.6	118.6	69.9	104.1	59.0	81.4	النوار
MAR	83.8	79.0	84.0	100.6	119.1	69.9	103.2	60.5	85.1	الربيع
APR	84.9	79.7	84.0	102.5	119.3	69.8	106.3	60.9	86.3	الطوبى
MAY	84.0	79.7	84.0	102.5	119.5	69.8	107.4	60.8	84.3	للماء
JUN	83.9	79.7	84.0	102.4	119.4	70.4	107.4	61.3	83.8	الصيف
JUL	84.1	81.1	84.0	102.7	119.5	69.4	108.8	61.2	84.0	نفسر
AUG	88.1	82.1	82.2	102.7	119.9	70.2	109.0	61.2	92.4	هاتيبال
SEP	88.4	80.9	81.8	102.7	119.9	70.4	108.2	60.3	93.8	الفأخ
OCT	89.8	82.5	81.2	105.5	119.9	69.6	108.4	61.5	95.8	التمور
NOV	89.4	83.4	80.2	105.5	119.9	69.4	106.3	61.3	95.4	الحرث
DEC	90.3	80.7	80.1	105.5	119.4	70.1	108.0	61.1	96.4	الكاتبون
Rates	85.9	80.6	82.8	102.9	119.5	70.0	106.5	60.9	88.4	المعدل السنوي

Source: General Authority for information

المصدر: الهيئة العامة للمعلومات

الناج المحلي الإجمالي حسب القطاعات الاقتصادية بالأسعار الثابتة (2003 = 100) للسنوات (2003 - 2007)
 The Gross Domestic Product by Economic Sectors at Constant Prices during (2003 - 2007)

The Value in Thousands L.Ds

القيمة بالآلاف دينار

Economic Sectors	2007*	2006*	2005	2004	2003	القطاعات الاقتصادية
Agriculture	1,676,628.3	1,612,142.6	1,465,039.7	1,352,638.1	1,300,713.6	الزراعة والغابات
Forestry and Fishing	39,178.0	37,671.1	37,057.3	42,801.2	32,281.4	صيد الأسماك
Mining and Quarrying	24,321,688.5	23,912,483.0	22,922,694.7	21,374,929.5	20,217,864.6	التعدين والحاجر
Manufacturing	2,538,448.9	2,358,362.0	2,252,523.3	2,118,017.1	2,002,502.0	الصناعات التحويلية
Electricity, Gas and Water	1,140,650.2	1,001,657.8	924,169.0	787,211.3	754,979.6	الكهرباء والغاز والمياه
Constructions	3,078,184.7	2,464,518.8	2,290,719.0	1,948,770.9	1,786,965.2	الإشاعات
Total Partial Trade	2,823,617.0	2,534,557.0	2,329,839.9	1,899,068.7	1,750,009.8	جارة الجملة والتجزئة
Restaurants and Hotels	137,238.6	132,130.8	130,348.8	128,188.4	125,894.9	ال فنادق والمطاعم
Transportation, Storage and Communication	3,130,095.2	2,786,578.2	2,475,823.6	1,994,091.9	1,811,972.2	النقل والتخزين والاتصالات
Financial Coord ination	843,459.9	748,561.2	676,740.4	608,063.3	590,729.4	الوساطة المالية
Real-estate Activities and rating	4,668,609.6	4,310,812.2	4,153,933.6	4,003,829.6	3,864,948.9	النشطة العقارية والتجارية
General Management, Defence and Social Solidarity	4,373,783.2	4,288,022.7	3,978,092.1	3,502,071.5	3,279,209.3	الإدارة العامة والدفاع والضمان الاجتماعي
Education	84,311.0	78,667.5	73,401.6	70,810.0	68,435.4	التعليم**
Health and Social Solidarity	132,214.7	123,372.9	115,122.5	111,065.4	107,210.4	الصحة والعمل الاجتماعي
Other Individual & Social Services	50,082.9	47,073.6	44,211.3	43,754.5	41,949.6	أنشطة الخدمات المجتمعية والشخصية الأخرى
Activities total	49,038,190	46,436,611	43,869,717	39,985,311	37,735,666	مجموع الأنشطة
Without the Direct Financial services	238,937.7	304,572.0	308,125.1	363,251.0	364,328.2	بالصا الخدمات المالية الغير مباشرة

Related to (G D P) with Constant Price

تابع الناتج المحلي الإجمالي بالأسعار الثابتة

(G D P) In Local Prices Distributed Between	48,709,252.5	46,132,039.5	43,561,591.8	39,622,060.3	37,371,338.1	الناتج المحلي الإجمالي بالأسعار الأساسية بدين
1-Oil and natural gas Activities	25,815,152.6	25,380,820.0	24,327,179.1	22,689,339.4	21,514,442.2	1. أنشطة استعراج النفط والغاز
2-Other Economic Activities	22,894,099.5	20,751,219.5	19,234,412.1	16,932,720.9	15,856,895.8	2. الأنشطة الاقتصادية الأخرى
Taxes Net of Products of Imported	-4,494,307.6	-4,436,516.8	-4,489,954.8	-4,195,792.1	-3,439,112.1	صافي الضرائب على المنتجات والواردات
Taxes on Products and +Imported	525,453.1	475,169.7	448,693.6	408,115.6	384,823.0	+ الضرائب على المنتجات والواردات
- Loans on products	5,019,760.7	4,911,686.5	4,938,648.3	4,603,907.6	3,823,935.1	- إعانات على للمنتجات
Total (G D P) In the Prices of the Market	44,214,945.1	41,695,522.7	39,871,637.0	35,426,268.2	33,932,226.0	= الناتج المحلي الإجمالي بأسعار السوق

Source: The general secretariat of planning preliminary data

للمصداقية اللجنة الشعبية العامة للتخطيط
* بيانات أولية
** تشمل القطاع المحلي فقط

الناتج المحلي الإجمالي والأسعار الجارية حسب القطاعات الاقتصادية للسنوات (2003 - 2007م)

The Gross Domestic by Economic Sectors at Current Factor Income During (2003 - 2007)

The Value in Thousands L.Ds

القيمة بالآلاف دينار

Economic Sectors	2007*	2006*	2005	2004	2003	القطاعات الاقتصادية
Agriculture	1,858,949.5	1,603,276.0	1,408,771.4	1,286,305.0	1,300,713.6	الزراعة والثغابات
Forestry and Fishing	46,316.3	39,788.8	38,729.7	42,292.9	32,281.4	صيد الأسماك
Mining and Quarrying	58,963,766.1	55,649,014.2	43,946,711.5	29,227,384.5	20,217,864.6	التعدين والحاجر
Manufacturing	4,032,144.5	3,606,895.3	3,131,734.3	2,448,681.4	1,991,857.3	الصناعات التحويلية
Electricity, Gas and Water	1,019,120.7	972,735.7	876,627.0	734,291.9	754,979.6	الكهرباء والغاز والمياه
Constructions	4,198,419.7	3,129,329.5	2,683,454.9	2,159,239.3	1,786,965.2	الإشاعات
Total Partial Trade	3,225,001.8	2,724,835.8	2,520,204.0	2,060,659.3	1,750,009.8	تجارة الجملة والتجزئة
Restaurants and Hotels	177,309.1	138,513.5	137,288.4	134,238.0	125,894.9	ال فنادق والمطاعم
Transportation, Storage and Communication	3,299,526.2	2,724,238.7	2,412,627.3	1,944,018.6	1,811,972.2	النقل والتخزين والاتصالات
Financial Coord ination	980,761.0	816,472.5	717,056.3	627,652.4	590,729.4	الوساطة المالية
Real-estate Activities and rating	5,218,851.5	4,643,535.2	4,324,210.5	3,996,929.7	3,864,948.9	النشيط العقارية والتبجارية
General Management, Defence and Social Solidarity	6,507,344.9	4,935,140.1	4,481,936.7	3,658,641.5	3,279,209.3	الإدارة العامة والدفاع والظمان الاجتماعي
Education	98,948.9	84,891.7	74,622.1	72,522.2	68,435.4	التعليم**
Health and Social Solidarity	153,716.2	132,376.1	113,506.5	110,420.8	107,210.4	الصحة والعمل الاجتماعي
Other Individual & Social Services	69,423.0	61,869.7	53,288.5	43,110.0	41,949.6	أنشطة الخدمات المجتمعية والشخصية الأخرى
Activities total	89,843,601	81,262,913	66,920,769	48,546,387	37,725,022	مجموع الأنشطة
Without the Direct Financial services	583,295.4	532,993.4	470,027.3	441,025.1	364,328.2	بالصا الخدمات المالية الغير مباشرة

Related to (G D P) with fixed Price

تابع الناتج المحلي الإجمالي بالأسعار الثابتة

(G D P) In Local Prices Distributed Between	89,206,305.5	80,729,919.5	66,450,741.7	48,105,362.3	37,360,693.4	الناتج المحلي الإجمالي بالأسعار الأساسية
1-Oil and natural gas Activities	61,834,234.1	58,358,113.8	46,205,697.5	30,848,349.4	21,514,442.2	1. أنشطة استعراج النفط والغاز
2-Other Economic Activities	27,426,071.0	22,371,805.7	20,245,044.2	17,257,012.9	15,846,251.1	2. الأنشطة الاقتصادية الأخرى
Taxes Net of Products of Imported	-8,804,488.8	-8,382,685.6	-6,982,713.9	-4,659,452.4	-3,439,112.1	صافي الضرائب على المنتجات والواردات
Taxes on Products and +Imported	830,865.2	712,752.0	793,280.8	852,627.0	384,823.0	+ الضرائب على المنتجات والواردات
- Loans on products	9,635,354.0	9,095,437.6	7,775,994.7	5,512,079.4	3,823,935.1	- إعانات على للمنتجات
Total (G D P) In the Prices of the Market	80,455,816.6	72,347,233.9	59,468,022.8	43,445,909.9	33,921,581.3	= الناتج المحلي الإجمالي بأسعار السوق

Source: The general secretariat of planning preliminary data

للصيرامانة اللجنة الشعبية العامة للتخطيط
* بيانات أولية
** تشمل القطاع الأهلي فقط

معدلات نمو الناتج المحلي الإجمالي بالأسعار الثابتة حسب الأنشطة الاقتصادية خلال الفترة (2003- 2007م)

Annual Growth Rates of Gross Domestic Product According to Constant Price During (2003- 2007).

Prices %

Economic Sectors	2007*	2006*	2005	2004	2003	القطاعات الاقتصادية
Agriculture	4.0	10.0	8.3	4.0	4.1	الزراعة والغابات
Forestry and Fishing	4.0	1.7	13.4	32.6	13.4	صيد الأسماك
Mining and Quarrying	1.7	4.3	7.2	5.7	20.1	التعدين والحاجر
Manufacturing	7.6	4.7	6.4	5.8	15.5	الصناعات التحويلية
Electricity, Gas and Water	13.9	8.4	17.4	4.3	14.9	الكهرباء والغاز والمياه
Constructions	24.9	7.6	17.5	9.1	12.0	الإشاعات
Total Partial Trade	11.4	8.8	22.7	8.5	6.1	تجارة الجملة والتجزئة
Restaurants and Hotels	3.9	1.4	1.7	1.8	2.3	الفنادق والمطاعم
Transportation, Storage and Communication	12.3	12.6	24.2	10.1	7.5	النقل والتخزين والاتصالات
Financial Coordination	12.7	10.6	11.3	2.9	5.5	الوساطة المالية
Real-estate Activities and rating	8.3	3.8	3.7	3.6	3.2	الأنشطة العقارية والتجارية
General Management, Defence and Social Solidarity	2.0	7.8	13.6	6.8	12.1	الإدارة العامة والدفاع والضمين الاجتماعي
Education	7.2	7.2	3.7	3.5	3.6	التعليم**
Health and Social Solidarity	7.2	7.2	3.7	3.6	3.5	الصحة والعمل الاجتماعي
Other Individual & Social Services	6.4	6.5	1.0	4.3	3.8	أنشطة الخدمات المجتمعية والشخصية الأخرى
Activities total	5.6	5.9	9.7	6.0	12.8	مجموع الأنشطة
Without the Direct Financial services	8.0	1.2	15.2	0.3	7.3	بالصا الخدمات المالية الغير مباشرة

Related To (G D P) Annual Growth

تابع معدلات نمو الناتج المحلي الإجمالي

(G D P) In Local Prices Distributed Between	5.9	5.9	9.9	6.0	12.9	الناتج المحلي الإجمالي بأسعار المستهلكين بأسعار السوق
1-Oil and natural gas Activities	1.7	4.3	7.2	5.5	20.0	1. أنشطة استخراج النفط والغاز
2-Other Economic Activities	10.3	7.9	13.6	6.8	4.5	2. الأنشطة الاقتصادية الأخرى
Taxes Net of Products of Imported	1.3	1.2-	7.0	22.0	11.8	صافي الضرائب على المنتجات والواردات
Taxes on Products and + Imported	10.6	5.9	9.9	6.1	12.9	+ الضرائب على المنتجات والواردات
- Loans on products	2.2	0.5-	7.3	20.4	11.9	- إعانات على المنتجات
Total (G D P) In the Prices of the Market	6.0	6.7	10.3	4.4	13.0	= الناتج المحلي الإجمالي بأسعار السوق

Source: The general secretariat of planning preliminary data

المصدر: إدارة اللجنة الشعبية العامة للتخطيط
* بيانات أولية
** تشمل القطاع الأهلي فقط

التكوين الرأسمالي الثابت الإجمالي في القطاع العام حسب نوع الأصل (2003 - 2006) م
The Total Gross Fixed formation According to the (2003-2006)

Economic Sectors	2006	2005	2004	2003	التقطعات الاقتصادية
Buildings and Constructions	6,605,434,580	5,710,765,763	4,652,480,853	4,068,654,136	التشييدات والمباني
Imported Machines and Equipments	9,458,714,913	8,293,314,783	6,551,379,601	5,376,696,326	آلات ومعدات مستوردة
Local Production	84,868,060	79,027,297	73,293,478	69,524,317	إنتاج محلي
Special Final Consumption	2,938,155,052	2,151,517,653	1,762,668,025	701,712,688	استهلاك نهائي خاص
Machines, Equipments and means of Transportation	6,605,427,921	6,220,824,426	4,862,005,054	4,744,507,954	آلات ومعدات ووسائل النقل
Furniture and Offices' Establishments	1,035,188,877	1,161,448,493	915,702,481	900,000,541	أثاث و تجهيزات مكتبية
Discoveries in the Oil Institution	71,567,328	72,621,564	72,067,007	69,615,793	الاستكشاف في مؤسسة النفط
Copiously and Service Animals	197,960,420	165,632,151	180,445,055	191,192,857	حيوانات الإكثار والخدمة
Total	14,515,579,126	13,331,292,397	10,682,700,450	9,973,971,281	المجموع

The general secretariat of planning Source:

المصدر: أمانة اللجنة الشعبية العامة للتخطيط

الإرقام القياسية الضمنية للناج المحلي حسب الأنشطة الاقتصادية للسنوات (2003 - 2006 م)
The Indexes of G D According to the Economic Activities During (2003- 2006)

Economic Sectors	2006*	2005	2004	2003	القطاعات الاقتصادية
Agriculture	99.5	96.2	95.1	100.0	الزراعة والغابات
Forestry and Fishing	105.6	104.5	98.8	100.0	صيد الأسماك
Mining and Quarrying	232.7	191.7	136.7	100.0	التعدين والحاجر
Manufacturing	152.9	139.0	115.6	100.0	الصناعات التحويلية
Electricity, Gas and Water	97.1	94.9	93.3	100.0	الكهرباء والغاز والمياه
Constructions	127.0	117.1	110.8	100.0	الإنشاءات
Total Partial Trade	107.5	108.2	108.5	100.0	تجارة الجملة والتجزئة
Restaurants and Hotels	104.8	105.3	104.7	100.0	المطاعم والفنادق
Transportation, Storage and Communication	97.8	97.4	97.5	100.0	النقل والتخزين والاتصالات
Financial Coordination	109.1	106.0	103.2	100.0	الوساطة المالية
Real-estate Activities and rating	107.7	104.1	99.8	100.0	الأنشطة العقارية والأجارية
General Management, Defence and Social Solidarity	115.1	112.7	104.5	100.0	الإدارة العامة والدفاع والضمان الاجتماعي
Education	107.9	101.7	102.4	100.0	التعليم**
Health and Social Solidarity	107.3	98.6	99.4	100.0	الصحة والعمل الاجتماعي
Other Individual & Social Services	131.4	120.5	98.5	100.0	أنشطة الخدمات المجتمعية والشخصية الأخرى
Activities total	175.0	152.5	121.4	100.0	مجموع الأنشطة
Without the Direct Financial Services	175.0	152.5	121.4	100.0	لغرض الخدمات المالية المباشرة
(GDP) in Local Prices Distributed Between	175.0	152.5	121.4	100.0	الناج المحلي الإجمالي بالأسعار الأساسية موزع بين
1-Oil and natural gas Activities	229.9	189.9	136.0	100.0	1. الأنشطة استخراج النفط والغاز
2-Other Economic Activities	107.8	105.3	101.9	100.0	2. الأنشطة الاقتصادية الأخرى

The general secretariat of planning Source: preliminary data

المعهد القطري للتخطيط
مصدر: بيانات أولية
معدول لتتوافق مع النطاق

العقود السلعية لعام 2007 م
Commodity Contracts,2007

Cmmodity	القيمة بالدينار Value in L.D	القيمة بالعملية الأجنبية Value in Euro	الكمية بالطن Quantity	السلعة
Flour(50) k	416,370,720	242,076,000	662.000	العقيق (50 ك)
Rice	96,234,000	55,950,000	145,000	الأرز
Corn Oil	42,828,000	24,900,000	30,000	زيت الذرة
Red tea	8,750,500	5,087,500	2,750	الشاي الأحمر
Total	564,183,220	328,013,500	/	الإجمالي

The general secretariat of planning Source:

المصدر:إدارة اللجنة الشعبية العامة للتخطيط

الاستيراد السلعي لعام 2007 م
Commodity Importation During,2007

Cmmodity	القيمة بالدينار Value in L.D	القيمة بالعملة الأجنبية Value in Euro	الكمية بالطن Quantity	السلعة
Flour(50) k	308,549,956.8	/	587,289	الدقيق (50 ك)
Flour Demotic	281,426,126.840	/	457,325.2	الدقيق الوطني
Total	589,976,083.640	192,843,723.00	1,044,614.2	مجموع
Rice	957,678,70.4	59,854,919.00	161,603	الأرز للمستورد
Rice Demotic	3,165,400.000	/	5,100.0	الأرز الوطني
Total	98,933,270.400	59,854,919.00	166,703.0	مجموع
Corn Oil	59,526,272.000	37,203,920.00	44,824.0	زيت الذرة
Green tea	11,615,296.000	7,259,560.00	4,052.8	أجمالي الشاي
Sugar	26,485,600.000	16,553,500.00	42,340.0	السكر
Semolina Demotic	50,418,955.123	/	77,834.7	السميد الوطني
Total	836,955,477.16	313,715,622.00	/	المجموع الكلي

The general secretariat of planning Source:

المصدر: أمانة اللجنة الشعبية العامة للتخطيط

نتائج التقييمات لعدد النجاة العاملة حسب المناطق المحلية لعام 2006 مسجل
 The Main Results of Local Trade Survey By Activity During 2006

القيمة بالدينار

The Value in Thousands LDe

التكوين الاستثماري The Capitalist Formation	القيمة الاضافية The Additional Value	الاستهلاك المتوسط Medial Consumption		إجمالي زائد الإنتاج Total of Production Value			عدد الموظفين Number of Employees		العدد البناء The Number of Constructs		
		إجمالي Total	الخدمات Requisite Services	السلع Requisite Commodity	إجمالي Total	إنتاجي ثانوي Secondary Production	إنتاجي أولي Main Production	إجمالي Total		الموظفون غير الليبانيين Non Libyan Employees	الليبانيين Libyan Employees
13513	2778119	722442	220380	502062	3500560	23995	3476565	177641	369986	140655	83298

Source: General Authority for Information

المصدر: الهيئة العامة للإحصاءات

التجارة الخارجية

External trade



قيمة الصادرات والواردات والميزان التجاري خلال فترة (2000 - 2006) مسيحي
Value of Exports and Imports And Trade Balance During(2000 - 2006)

Million L.D

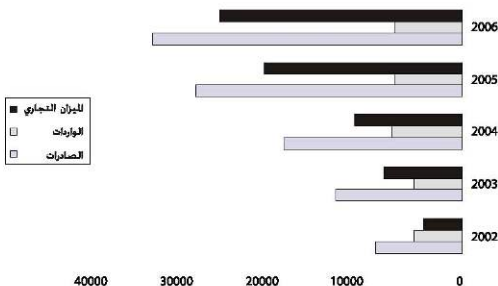
مليون دينار

الميزان التجاري Trade Balance	الواردات Imports	الصادرات والمعاد تصديره Exports	السنوات year
3310.0	1911.4	5221.4	2000
2733.5	2660.4	5393.9	2001
4591.3	5585.6	10177.0	2002
9208.7	5597.8	14806.6	2003
12593.1	8255.1	20848.3	2004
23194.5	7953.5	31148.0	2005
28401.5	7935.0	36336.2	2006

Source: General Authority for Information

المصدر : الهيئة العامة للمعلومات

قيمة الصادرات والواردات والميزان التجاري خلال فترة (2000 - 2006) مسيحي
Value of Exports and Imports And Trade Balance During(2000 - 2006)



توزيع قيمة الفائض التجاري خلال عام 2006 م حسب مجموعات البلدان
Value of Exports Imports and Balance of Trade by Regions During 2006.

Thousands LD

بالآف دينار

Country Group	الفائض / العجز Deficiency / Deficit	الواردات Imports	الصادرات Exports	مجموعات البلدان
Arab League Countries	335509	898275	1233784	أقطار الدول العربية
African Countries	25393	7543	32936	بلدان أفريقية
European Union Countries	24166690	4053329	28220019	دول الإتحاد الأوروبي
European Countries	304145(-)	370076	65931	دول أوروبية
American Countries	2436905	754044	3190949	دول أمريكا
Asian Countries	1761158	1831477	3592635	دول آسيوية
Australia & New Zealand	19978(-)	19978	0	أستراليا ونيوزيلندا
Total	28401532	7934722	36336254	الجموع

Source: General Authority for Information

للصدر ، الهيئة العامة للمعلومات

التغير في قيمة الميزان التجاري خلال الفترة (1995 - 2006) مسيحي
The Change in the Trade Balance Value, (1995-2006)

Thousands LD

بالآف دينار

التغير في الميزان التجاري بالنسبة لسنة السابقة Changes in trade balance over the pervious year		الميزان التجاري Trade Balance	السنوات year
النسبة للزيادة والنقصان Percent %	قيمة الزيادة والنقصان Increasing & Decreasing Amount		
(-)8.3	(-) 135669	1493592	1995
11.4	170315	1663908	1996
(-)20.9	(-)346970	1316938	1997
(-)87.1	(-)1146645	170293	1998
929.7	1583301	1753594	1999
88.8	1556465	3310059	2000
(-)17.4	(-)576505	2733554	2001
68.0	1857772	4591326	2002
100.6	4617424	9208750	2003
36.8	3384398	12593148	2004
84.2	10601305	23194453	2005
22.4	5207079	28401532	2006

Source: General Authority for Information

للصدر - الهيئة العامة للمعلومات

قيمة الواردات حسب أهم البلدان المستوردة منها للسنوات (2006 - 2000) مسيحي
Value of Imports by Maior Countries of Origin During(2000 - 2006)

Million L.D

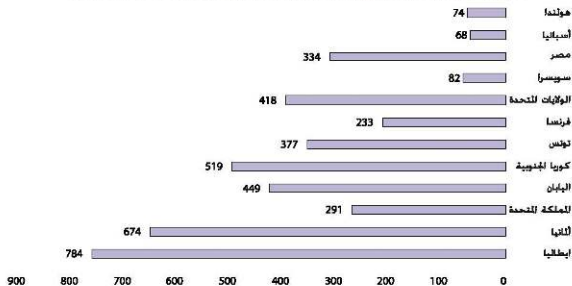
مليون دينار

Countrys	2006	2005	2004	2003	2002	2001	2000	مجموعات البلدان
Italy	784	947	1511.5	1027.21	1360.0	647.2	365.2	إيطاليا
Germany	674	743	994.1	499.1	626.3	347.1	225.6	ألمانيا
United Kingm	291	274	340.0	300.2	392.6	150.3	110.6	المملكة المتحدة
Japan	449	248	686.5	486.9	362.1	93.7	88.5	اليابان
Korea south	519	568	615.7	134.7	288.5	178.7	157.7	كوريا الجنوبية
Tunisia	377	171	191.2	152.9	269.9	127.0	97.2	تونس
France	233	414	333.7	276.5	246.4	116.7	104.5	فرنسا
United states	418	237	205.1	110.1	164.4	74.9	39.2	الولايات المتحدة
Swift Zealand	82	138	54.7	128.9	148.0	72.0	55.7	سويسرا
Malta	-	86	101.9	48.0	118.4	42.2	20.0	مالطا
Egypt	334	295	171.9	143.2	109.6	42.7	35.2	مصر
Spain	68	80	121.1	77.1	106.7	48.1	62.2	إسبانيا
Netherlands	74	76	94.0	74.6	100.9	68.2	44.5	هولندا

Source: General Authority for Information

المصدر: الهيئة العامة للمعلومات

قيمة الواردات حسب أهم البلدان المستوردة منها للسنوات (2006 - 2000) مسيحي
Value of Imports by Maior Countries of Origin During(2000 - 2006)



قيمة الصادرات حسب أهم البلدان المصدر إليها للسنوات (2006- 2000) مسيحي

Value of Exports by Selected Major Countries of Destination
During (2000 -2006)

Million LD

مليون دينار

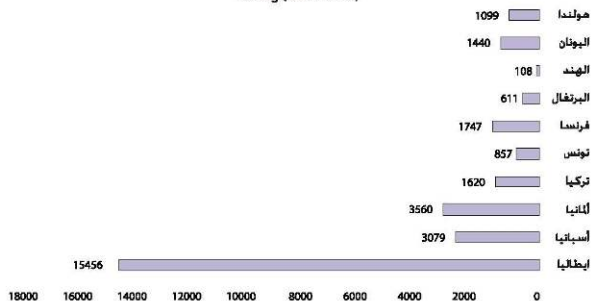
Countrys	2006	2005	2004	2003	2002	2001	2000	مجموعات البلدان
Italy	15456	12931	8187.7	5868.1	4176.2	2246.3	2224.7	إيطاليا
SPAIN	3079	3103	2782.7	2178.9	1739.0	835.2	796.3	أسبانيا
Germany	3560	3032	3815.1	2174.1	1356.7	761.4	797.0	ألمانيا
Turkey	1620	2348	1726.1	1144.1	591.7	333.4	394.0	تركيا
Tunisia	857	615	557.2	460.3	458.5	274.1	216.7	تونس
France	1747	1733	435.3	381.0	376.8	195.7	294.2	فرنسا
Portugal	611	615	503.1	498.8	72.3	29.4	25.5	البرتغال
India	108	884	486.3	441.6	262.9	115.7	14.7	الهند
Greece	1440	997	432.8	326.7	242.1	122.9	138.6	اليونان
Netherlands	1099	608	153.7	132.1	111.0	66.6	35.8	هولندا

Source: General Authority for information

المصدر : الهيئة العامة للمعلومات

قيمة الصادرات حسب أهم البلدان المصدر إليها للسنوات (2006- 2000) مسيحي

Value of Exports by Selected Major Countries of Destination
During (2000 -2006)



قيمة الصادرات موزعة حسب أقسام السلع خلال الفترة (2000 - 2006) مسيحي
Value of Exports by commodity Section During (2000 - 2006)

Thousands LD

بالف دينار

Commodity Section	2006	2005	2004	2003	2002	2001	2000	أقسام السلع
Food and live animals	991	2265	3242.8	2971.4	6126	387.8	6077.3	مواد غذائية وحيوانات حية
Beverages and Tobacco	-	-	0	0	0	0	-	مشروبات وتبغ
Crude Materials Inedible except fuels	2520	3477	1552.4	374.9	1181	1804.4	1587.5	مواد خام غير صالحة للأكل
Mineral Fuels, Lubricants and Related Materials	34891184	30312161	20085551.0	14047393.7	9824034	5142192.6	4992173.2	مواد الوقود المعدنية والحرققات
Animal and Vegetable Oils & Fats	1236	-	0	0	0	0	-	زيوت وشحوم حيوانية ونباتية
Chemicals	1223793	825257	675889.4	616711.5	211003	174225.2	190652.3	مواد كيميائية
Manufactures Goods Classified Chiefly by Materials	215293	2338	73206.9	139184.7	134619	74110.6	30603.1	مصنوعات مصنفت في الغالب حسب المواد المصنوعة منها
Machinery and Transports Equipment	327	2465	8870.0	0	17	13.8	-	آلات ومعدات نقل
Miscellaneous Manufactured Articles	730	31	2.5	0	28	1230.6	379.0	مصنوعات مختلفة
Commodities and Transaction not Classified according to Kind	-	-	-	0	0	0	-	سلع غير مصنفة على أساس النوع
Total	36336254	31147998	20848315.3	14806636.4	10177008	5393965.3	5221472.6	المجموع

Source: General Authority for Information

المصدر: الهيئة العامة للمعلومات

قيمة الواردات موزعة حسب أقسام السلع خلال الفترة (2000 - 2006) مسيحي
Value of Imports by commodity Section During (2000 - 2006)

Million L.D

مليون دينار

Commodity Section	2006	2005	2004	2003	2002	2001	2000	أقسام السلع
Food and live animals	1008827	1177366	1159.7	749.0	839.8	456.0	384.7	مواد غذائية وحيوانات حية
Beverages and Tobacco	55012	30227	15.1	8.5	21.8	9.4	6.2	مشروبات وتبغ
Crude Materials Inedible except fuels	201886	145841	118.0	77.2	119.3	57.5	48.8	مواد خام غير صالحة للأكل
Mineral Fuels, Lubricants and Related Materials	69103	30027	56.3	38.2	71.6	4.0	4.7	مواد الوقود المعدنية والخروقات
Animal and Vegetable Oils & Fats	184766	111528	156.4	175.9	52.8	50.4	71.1	زيوت وشحوم حيوانية ونباتية
Chemicals	550508	458127	334.4	294.1	472.3	171.8	136.6	مواد كيميائية
Manufactures Goods Classified Chiefly by Materials	1430427	1649922	1646.6	1169.7	1104.1	423.5	309.5	مصنوعات صنفت في الغالب حسب المواد المصنوعة منها
Machinery and Transports Equipment	3909953	3787036	3960.3	2685.6	2401.6	1126.3	784.1	آلات ومعدات نقل
Miscellaneous Manufactured Articles	524240	563120	807.8	399.4	499.7	361.0	165.2	مصنوعات مختلفة
Commodities and Transaction not Classified according to Kind	-	347	-	-	2.1	-	-	سلع غير مصنفة على أساس النوع
Total	7934722	7953541	8255.1	5597.8	5585.6	2660.4	1928.5	المجموع

Source: General Authority for information

المصدر: الهيئة العامة للمعلومات

الاتصالات

Communication



عدد المشتركين في خدمة الإنترنت (ADSL) خلال الفترة (2006-2007 م)
No Internet Participant's (2006-2007)

Category	2007	2006	البيان
Tripoli	931	4396	طرابلس
Benghazi	35	889	بنغازي
Musrata	78	207	مصراتة
Zawia	62	119	الزاوية
Sabha	1	83	سيها
Sirt	58	0	سدرت
Tobroq	41	56	طبرق
Albidda	62	13	البيضاء
Ejdabia	46	35	اجدابيا
Raslanof	47	30	راس لانوف
Total	1361	5828	الإجمالي

Source: General Company of Post Wiry and Wireless Communications

المصدر: الشركة العامة للبريد والاتصالات السلكية واللاسلكية.

عدد المشتركين في خدمات الخطوط المخصصة 2007 م
The Number Participants in Services 2007

عدد المشتركين Participant's No	نوع التوصيل Connection Type
219	DSL
45	Wireless
62	DVB-RCS
326	الإجمالي Total

Source: General Company of Post Wiry and Wireless Communications

المصدر: الشركة العامة للبريد والاتصالات السلكية واللاسلكية.

عدد المشتركين بخدمات الإستضافة وأسم النطاق 2007 م
The Number Participants in Domains & Hosting Services 2007

عدد Number	البيان Category
752	نطاق Domains
318	إستضافة Hosting

Source: General Company of Post Wiry and Wireless Communications

المصدر: الشركة العامة للبريد والاتصالات السلكية واللاسلكية.

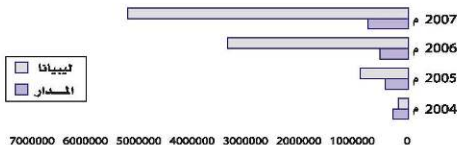
عدد مشتركي الهاتف النقال خلال الفترة (2006-2007 م)
Number (Mobile Phone) Participant's (2006-2007)

عدد المشتركين No Participant's		السنة Year
شركة ليبيا Libyana Com	شركة المدار Madar Com	
-	40551	2000
-	49456	2001
-	71898	2002
-	132951	2003
139679	180211	2004
930368	228626	2005
3132379	251253	2006
4684722	600000	2007

Source: General Company of Post Wiy and Wireless Communications

المصدر: الشركة العامة للبريد والاتصالات السلكية واللاسلكية

عدد مشتركي الهاتف النقال خلال الفترة (2007-2004 م)
No (Mobile Phone) Participant's (2004-2007)



عدد مشتركي الهاتف الثابت حتى نهاية عام 2007م
The Participant's Immovable Till the End of 2007.

Communication Region	عدد المشتركين Participant's No	منطقة الاتصالات
Tripoli	208571	طرابلس
Al-zawia	55047	الزاوية
Al-gabel Gharbi	25213	الجبل الغربي
Sirt Gulf	109902	خليج سرت
Sabha	35702	سبها
Al-Jabel akhder	53633	الجبل الأخضر
Benghazi	50354	بنغازي
Total	538422	المجموع

Source: General Company of Post Wiy and Wireless Communications

المصدر: الشركة العامة للبريد والاتصالات السلكية واللاسلكية

عدد الطرود وأوزانها والبريد الجوي حسب الشعبيات 2007 م
The Number Parcels & Weights by Shabia 2007

The International Exchange Office	الطرود الصادرة No Outgoing Parcels العدد (ألف) 1000	الطرود الواردة No Ingoing Parcels العدد (ألف) 1000	مكتب التبادل الدولي
Tripoli	2200	2926	طرابلس
Benghazi	343	63	بنغازي
Total	2543	3032	المجموع

Source: General Company of Post Wiry and Wireless Communications

المصدر: الشركة العامة للبريد والاتصالات السلكية واللاسلكية.

الخدمات البريدية (الدولية) حسب الأشهر لسنة 2007 م
Mail Post Services (International) by Months, 2007.

Months	البريد السريع Fast Mail		الطرود البريدية Mail Parcels		المنسجلات Registered		المراسلات العادية Normal Messaging		الشهر
	وارد	صادر	وارد	صادر	وارد	صادر	وارد	صادر	
Jan.	193	240	292	183	3997	3423	1054719	294038	إى النار
Feb.	197	255	262	255	3796	3400	1026648	395684	النوار
March	267	565	257	240	2258	2834	970272	362617	الربيع
April	202	227	305	181	2867	3127	840038	287488	الطير
May	264	288	227	199	2992	3624	1039482	513304	الماء
Jun	197	243	222	187	2534	2860	883960	341100	الصيف
July	266	276	215	247	2635	2486	865531	537967	ناصر
Aug.	241	228	182	217	3445	2485	880254	294173	هانبيال
Sept.	241	175	283	226	2831	3222	823187	292116	الفتاح
Oct.	239	285	214	168	2224	2565	878901	381720	التمور
Nov.	244	295	233	263	2882	2579	972627	421855	الحرث
Dec.	223	183	340	177	2552	2293	959757	322578	الكتلون
Total	2774	3260	3032	2543	35013	34898	11195376	4444640	المجموع

Source: General Company of Post Wiry and Wireless Communications

المصدر: الشركة العامة للبريد والاتصالات السلكية واللاسلكية.

عدد مكاتب البريد والعاملين فيها وإجمالي مرتباتهم وصناديق البريد حسب الشعبيات 2007 م
Number of Post Offices Workers Wages & Mail Boxes by Shabia 2007

Centers of Mail Services	عدد صناديق البريد No Of Mail Boxes	إجمالي المرتبات والأجور الشهرية Wages	عدد العاملين No Of Workers	عدد مكاتب البريد No Of Post Offices	مراكز الخدمات البريدية
Tripoli	36918	126500	506	43	طرابلس
Al-zawia	7110	56000	224	28	الزاوية
Al-Gabel Gharbi	6088	96750	387	77	الجبل الغربي
Sabha	6761	123000	492	45	سبها
Al-Margheb	2236	51500	206	18	المغرب
Sirt Gulf	12186	76500	306	44	خليج سرت
Benghazi	13624	108750	435	31	بنغازي
Al-Gabel akhder	10816	154500	618	49	الجبل الأخضر
Total	95739	793500	3174	335	المجموع

Source: General Company of Post Wiy and Wireless Communications

المصدر: الشركة العامة للبريد والاتصالات السلكية واللاسلكية.

حسابات توفير البريد حسب الشعبيات 2007 م
Saving Post Offices by Shabiat 2007

Centers of Mail Services	المسحوبات Withdrawal		الإيداعات Deposits		عدد الصناديق No . Boxes	مراكز الخدمات البريدية
	القيمة (بالدينار) Value (L - D)	عدد العمليات No-fo Transaction	القيمة (بالدينار) Value (L - D)	عدد العمليات No-fo Transaction		
Tripoli	990.0	40	1180.0	48	1169	طرابلس
Al-zawia	-	-	-	-	18	الزاوية
Al-gabel Gharbi	-	-	-	-	21	الجبل الغربي
Sabha	38.00	2	135.105	1	511	سبها
Al-Margheb	32.765	1	34.250	1	150	المغرب
Sirt Gulf	-	-	-	-	28	خليج سرت
Benghazi	2794.0	13	2673.500	130	333	بنغازي
Al-Gabel akhder	867.250	5	568.750	25	235	الجبل الأخضر
Total	4722.150	61	4593.605	205	2465	المجموع

Source: General Company of Post Wiy and Wireless Communications

المصدر: الشركة العامة للبريد والاتصالات السلكية واللاسلكية.

عدد البرقيات المرسلة والمستلمة حسب الشعبيات 2007 م
The Number of Sent and Received Telegrams by Shabia 2007

Centers of Mail Services	عدد البرقيات No of Telegrams		مراكز الخدمات البريدية
	الصادرة Sent	الواردة Received	
Tripoli	22689	28069	طرابلس
Al-zawia	568	986	الزاوية
Al-gabel Gharbi	838	1299	الجبل الغربي
Sabha	2109	1249	سبها
Al-Margheb	297	1430	المغرب
Sirt Gulf	6851	4612	خليج سرت
Benghazi	1256	892	بنغازي
AlGabel akhder	482	1544	الجبل الأخضر
Total	35090	40081	الجموع

Source: General Company of Post Wry and Wireless Communications

المصدر: الشركة العامة للبريد والاتصالات السلكية واللاسلكية

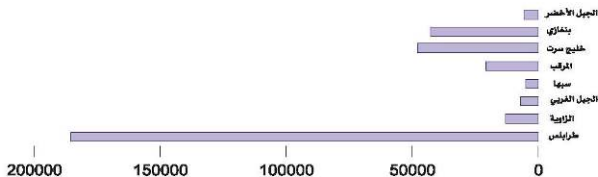
قيمة الطوابع حسب الشعبيات 2006م
Value of Sold Stamps by Shabia During 2006.

Centers of Mail Services	القيمة بالدينار Value (L - D)	مراكز الخدمات البريدية
Tripoli	189998	طرابلس
Al-zawia	23282	الزاوية
Al-gabel Gharbi	10629	الجبيل الغربي
Sabha	7804	سبها
Al-Margheb	15056	المغرب
Sirt Gulf	52426	خليج سرت
Benghazi	47500	بنغازي
AlGabel akhder	7210	الجبيل الأخضر
Total	353905	الاجمعة

Source: General Company of Post Wly and Wireless Communications

المصدر: الشركة العامة للبريد والاتصالات السلكية واللاسلكية

قيمة الطوابع حسب الشعبيات
Value of Sold Stamps



المواصلات Transportation



عدد حوادث المرور والجناح والتخالفات المسجلة خلال عامي (2006-2007) م
Number of Registered Traffic Accidents, Faults, and violations, (2006-2007).

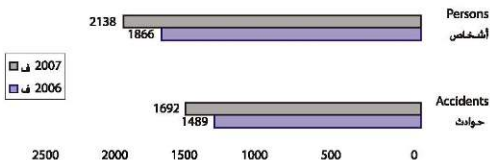
المؤشر Indicator	2007	2006	البان Category	
+203	1692	1489	حوادث Accidents	القتل Killing
+272	2138	1866	اشخاص Persons	
+170	3670	3500	حوادث Accidents	الإصابات البليغة Serious Injury
+457	5950	5663	اشخاص Persons	
+151	3250	3099	حوادث Accidents	الإصابات البسيطة Simple Injuries
+1046	7547	6501	اشخاص Persons	
+659	4553	3894	Damage Accidents	حوادث الأضرار
+1183	13165	11982	حوادث Accidents	المجموع Total
+1605	15635	14030	اشخاص Persons	

+940	17859	16919	المركبات المتضررة Damaged Cars
+942905	23712254	22769349	قيمة الأضرار (ل.د) Number of Registered (L.D)
+18036	134274	116238	الجناح المسجلة Registered Faults
+35068	336181	301113	التخالفات المسجلة Registered Violations

Administration of Traffic and Authorizations Source: General

للمصير الإدارة العامة للمرور والذرائع

عدد حوادث المرور القتل المسجلة خلال عامي (2006-2007) م
Number of Registered Traffic Accidents Killing (2006-2007).



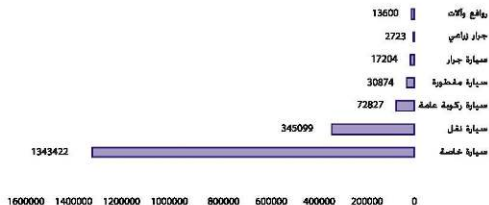
عدد المركبات الآلية على اختلاف أنواعها المسجلة والمعاد ترقيمها من بداية التسجيل
وحتى نهاية عام 2007 م
Number of All Registered and Renumbered Different Types of Vehicles
up to End of 2007.

Category	الجموع Total	غير الليبيين Non-Libyans	الليبيين Libyans	البيــــان
Motorcycle	784	54	730	دراجة نارية
Private Car	1343422	56113	1287309	سيارة خاصة
Truck	345099	10965	334134	سيارة نقل
Public Taxi	72827	0	72827	سيارة ركوبية عامة
Trailer Truck	30874	2943	27931	سيارة مقطورة
Traction Lorry	17204	1711	15493	سيارة جرار
Tractor	2723	196	2527	جرار زراعي
Winches & Automobiles	13600	3104	10496	روافع وآلات
Total	1826533	75086	1751447	المجموع

Source: General Administration of Traffic and Authorizations
*Cars owned by the State,
Authorities and International Organizations are excluded

المصدر: الإدارة العامة للمرور والتراخيص
*سيارات من ملكة الإحصائية للسيارات التابعة للدولة والهيئات والمنظمات الدولية

عدد المركبات الآلية على اختلاف أنواعها المسجلة والمعاد ترقيمها من بداية
التسجيل وحتى نهاية عام 2007 م
Number of All Registered and Renumbered Different Types of
Vehicles up to End of 2007.



الأرقام المميزة للشعبيات المعمول بها في اللوحات المعدنية للمركبات الإلية
The Number Given to Shabiat Used in Numbering the Licence Numbers

Shabia	رقم التصنيف Classification No.	الشعبية
Sabha	1.	سبها
Al Gebel Alakdar	2.	الجبل الأخضر
Musrata	3.	مصراته
Alzawia	4.	الزاوية
Tripoli	5.	طرابلس
Alkumas	6.	الحمص
Sirt	7.	سرت
Benghazi	8.	بنغازي
Alnekat Alkams	9.	النقاط الحمص
Darna	10.	درنة
Shati	11.	الشاطئ
Ajdabia	12.	إجدابيا
Aljufra	13.	الجفرة
Albatnan	14.	البطنان
Murzuk	15.	مرزق
Alwahat	16.	الواحات
Gadamis	17.	غدامس
Almarj	18.	المرج
Nalut	19.	نالوت
Alkufra	20.	الكفرة
Gharian	21.	غريان
Yefern	22.	يفرن
Wadi Alhaiah	24.	وادي الحياة
Jfara	25.	سهل جفارة
Subrata & Sorman	26.	صبراتة صرمان
Tarhona & Msallata	27.	ترهونة مسلاتة
Ben Wallid	28.	بنى وليد
Algoba	29.	الغبية
Alhezam Alakhdar	30.	الحزام الأخضر
Mezda	31.	مزدة
Ghat	32.	غات
Tajora & Nwahi	33.	تاجورا والنواحي الأربعة

Source: General Administration of Traffic and Authorizations

للمصداق الإدارة العامة للمرور والتراخيص

الجسور أحمالها وارتفاعها على الطريق الساحلي
The Load and Height of Bridges on Costal Road

Bridge Type	العدد Number	نوع الجسر
Hanged with Cables	1	جسور معلقة بكوابل
Less than 10 meters	26	جسور طول بحرهما اقل من 10 أمتار
More than 10 meters	39	جسور طول بحرهما أكبر من 10 أمتار
High Bridges cross the Costal Road	7	جسور عالية تقطع بالطريق الساحلي

Source: Genera Administration of Traffic and Authorizations

المصداقية العامة للمرور والترخيص

أطوال شبكة الطرق الخارجية (كم) حسب أنواعها لسنة 2007م
Lengths of Roads Networks By Type Road (k.M)During 2007

الجموع Total	طرق فرعية وزراعية Agricultural and a sub-roads	طرق رئيسية Main Road	السنة Year
27,355	11,655	15,700	2007

Source- Subserulence

الضمان مساحة الطرق

الحركة المالية (الباب الثالث) العلم المالي 2007م
Treasury Motion in 2007

Leeward	المصروفات الفعلية حتى 31/12 /2007 The Actual Expenses	التفويضات المالية الصادرة حتى 31/12 / 2007 Artificial Authorization	الجهة
Ports and Marine Transportation	94,544,160	114,756,433	للوانى والنقل البحري
Overland Transportation	9,004,325	12,158,075	النقل البري
Total	103,548,495	126,914,508	الجموع
The Main Roads	414,331,695	456,512,477	الطرق الرئيسية
Agricultural and asub-roads	248,257,347	248,257,347	الطرق الزراعية والفرعية
Total	662,589,006	704,769,824	الجموع
Civil aviation	210,507,794	440,176,410	الطيران المدني
Forecasting	4,345,040	7,710,000	الارصاد الجوية
General Total	980,990,335	1,279,570,742	الجموع العام

للمصدر: إدارة التخطيط باللجنة الطبيعية العامة للمصنات والنقل

توزيع البواخر التجارية والنقل النفطية وبواخر الركاب موزعة على النواحي التجارية خلال الفترة (2004-2006م)
The Distribution of (Commercial, Oil, Passenger) Ships by Ports, (2004 -2006).

السنة Year	2006				2005				2004						
	إجمالي Total	ركاب Passenger	بواخر Full	محمولة Loaded	مطلوبة Employed	إجمالي Total	ركاب Passenger	بواخر Full	محمولة Loaded	مطلوبة Employed	إجمالي Total	ركاب Passenger	بواخر Full	محمولة Loaded	مطلوبة Employed
طبرق Tobrok	56	0	0	4	52	149	1	0	20	128	167	0	0	17	150
درنة Darna	79	32	24	0	23	65	18	23	0	24	45	4	18	0	23
بنغازي BenGhazi	822	48	99	212	463	726	27	115	157	427	789	16	135	175	463
البريقة Breaga	139	0	0	43	96	106	0	0	18	88	98	0	0	28	70
راس لانوف Ras Lanuf	117	0	0	58	59	82	0	0	34	48	92	0	0	49	43
ح والصلب Steel Complex	00	0	0	0	0	29	0	0	0	29	18	0	0	0	18
مصراتة Musrata	00	0	0	0	0	1077	3	157	378	539	1096	3	235	327	531
الخصم Alkumas	343	34	32	128	149	370	28	27	145	170	482	14	6	193	269
طرابلس Tripoli	1497	155	125	347	870	1146	129	46	229	742	886	41	52	131	662
زوارق Zuarra	51	0	0	14	37	68	0	0	48	20	60	0	0	31	29
الإجمالي Total	3104	269	280	806	1749	3818	206	368	1029	2215	3733	78	446	951	2258

Source: Socialist Company of Ports

لشركة الشركة الاجتماعية للموانئ

توزيع كميات البضائع العامة والوقود المتفرغ بلواناس على اللواناس التجارية خلال الفترة (2004-2006م)
Distribution of General Goods & Emptied Fuel in Ports by Commercial Ports, (2004-2006)

الإجمالي Total	2006			2005			2004			المنطقة Port
	المحملة Loaded	مخزنة Emptied	الإجمالي Total	المحملة Loaded	مخزنة Emptied	الإجمالي Total	المحملة Loaded	مخزنة Emptied	الإجمالي Total	
165543	0	164855	166941	0	157415	265088	0	6123	258965	طبرق Tobrok
348877	270124	78753	345875	270067	75808	274746	214328	0	60418	دربة Darra
2518730	1081816	1350575	2327101	1114125	1149106	2682097	1402369	66854	1212874	بنغازي Benghazi
191912	0	110866	126904	0	122942	133639	0	3789	129850	الدريفة Breaga
219792	0	106682	141736	0	77550	88366	0	65658	22707	رأس لانوف Ras Lanuf
0	0	0	2819451	0	2819451	1516470	0	0	1516470	C والصلب Steel Complex
0	0	0	3694508	1770682	1417516	4007477	1999744	539938	1467795	مصراتة Musrata
1044025	697919	274639	995325	588712	329792	618600	145000	76005	397595	القمس Alkumas
2269708	102676	2078631	1881288	114068	1731854	1764236	109145	18463	1636628	طرابلس Tripoli
168947	0	121455	257472	0	231766	49211	0	441066	38145	زارة Zuara
692734	2152535	4286456	12756601	3857654	7907140	11829929	3870586	1217896	6741447	الإجمالي Total

التصنيف: الشركة الاشتراكية للواناس

Source: Socialist Company of Ports

توزيع البواخر التجارية والنواقل النفطية وبواخر الركاب خلال السنوات (2000 - 2006)م
 Distribution of Commercial Ships, Oil Tankers, and
 Passengers Ships, (2000 - 2006)

السنة Year							توزيع البواخر Unloaded
2006	2005	2004	2003	2002	2001	2000	
1749	2215	2258	2522	2257	2003	1937	مفرغة Unloaded
806	1029	951	893	897	849	743	مشحونة Loaded
280	368	446	381	382	435	518	وقود Fuel
269	206	78	16	38	100	266	ركاب Passenger
3104	3818	3733	3812	3574	3387	3464	المجموع Total

Source: Socialist Company of Ports

المصدر: الشركة الاشتراكية للموانئ

عدد الحاويات الواردة والصادرة حسب الموانئ التجارية خلال الفترة (2001- 2006م)
Number of Imported & Exported Containers by the Commercial Ports, (2001- 2006)

المنفذ Port	2005		2004		2003		2002		2001			
	صادرات Exported	واردات Imported	صادرات Exported	واردات Imported	صادرات Exported	واردات Imported	صادرات Exported	واردات Imported	صادرات Exported	واردات Imported		
طبرق Tobrok	198	490	2360	2782	1740	2649	1684	1409	2252	2318	4098	3631
درنة Darna	-	-	-	-	-	-	-	-	65	35	41	50
بنغازي Benghazi	24784	27265	18390	18807	17705	20886	21713	24980	19189	22509	14273	17265
البريقة Breaqa	1043	1334	1263	1606	1338	1449	1917	2424	1745	2299	1180	1797
رأس لانوف Ras Lanuf	104	270	86	262	297	358	253	405	206	278	316	280
ح والصب Steel Complex	-	-	-	-	-	-	-	-	-	-	-	-
مصراتة Musrata	-	-	33078	31673	22222	26182	15261	22791	7208	11078	6686	7831
القصص Alkumas	15605	15455	18897	18869	19188	20865	16442	18199	-	-	-	-
طرابلس Tripoli	19458	21899	7710	9622	347	115	3145	193	34140	35305	31268	33271
زقارة Zuara	-	-	-	-	75	51	126	125	-	-	-	-
الإجمالي Total	61192	66713	81784	83621	62912	72555	60541	70526	64814	73822	57862	64125

Source: Socialist Company of Ports

المصدر: شركة المناسك التجارية للموانئ

حركة معدل المناولة للبضائع العامة والمنتجات النفطية والسفن والبواخر لعام 2006م
 The Activity of General Goods, Oil Products, Ships and Cargo Delivery 2006.

معدل المناولة السنوي (%) The Annual Rate Of Delivery %	عدد البواخر Cargo No .	عدد السفن Ships No .	حجم البضائع Good Volume	منتجات نفطية Oil Products	بضائع عامة General Goods	المنفذ Port
2.4	—	56	165543	—	165543	طبرق Tobrok
5	24	55	348877	270124	78753	درنة Darna
36	99	723	2518730	1081816	1436914	بنغازي Benghazi
2.7	—	139	191912	—	191912	البريقة Breaga
3.5	—	117	219792	—	219792	رأس لانوف Ras Lanuf
15	32	311	1044025	697919	346106	القصين Alkumas
33	125	1372	2269708	102676	2167032	طرابلس Tripoli
2.4	—	51	168947	—	168947	زونة Zuara
100	280	2824	6927534	2152535	4774999	الإجمالي Total

المصدر: شركة الاشتراكات البحرية

Source: Socialist Company of Ports

حركة الحاويات لعام 2006م
Containers Delivery 2006.

الحاويات Centners		اللواني Port
النسبة % Percentage	العدد No .	
0.60	688	Tobrok طبرق
-	-	Darna درنة
40.7	52049	Benghazi بنغازي
1.86	2377	Breaga البريقة
0.3	374	Ras Lanuf رأس لانوف
24	31060	Alkumas الخمس
32	41357	Tripoli طرابلس
-	-	Zuara زوارة
100	127905	Total الإجمالي

Source: Socialist Company of Ports

للمصارف الشركة الاشتراكية للموانئ

عدد السفن والنواقل المتوردة على اللواني لعام 2006م
Number of Ships and Cargos Arriving at Ports, 2006

الحاويات Centners		اللواني Port
النسبة % Percentage	العدد No .	
1.8	56	Tobrok طبرق
2.5	79	Darna درنة
26.5	822	Benghazi بنغازي
4.5	139	Breaga البريقة
3.8	117	Ras Lanuf رأس لانوف
11	343	Alkumas الخمس
48	1497	Tripoli طرابلس
1.9	51	Zuara زوارة
100	3104	Total الإجمالي

Source: Socialist Company of Ports

للمصارف الشركة الاشتراكية للموانئ

الثقافة Culture



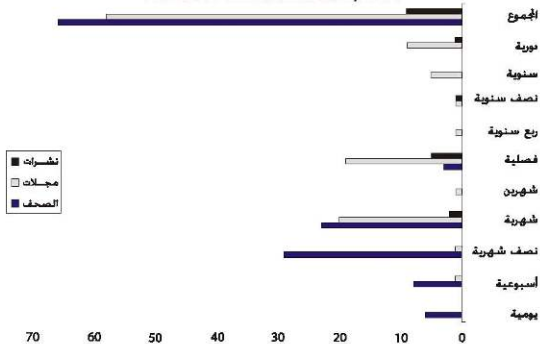
عدد المطبوعات الصادرة لعام 2007م
Number of Issued Publications, 2007.

Issued Publications	النشرات Publications	المجلات Magazines	الصحف Papers	المطبوعات الصادرة
Daily	—	—	6	يومية
Weekly	—	1	8	أسبوعية
Bi-Monthly	—	1	29	نصف شهرية
Monthly	2	20	23	شهرية
Two Months	—	1	—	شهرين
Seasonal	5	19	3	فصلية
Quarterly	—	1	—	ربع سنوية
Biannual	1	7	—	نصف سنوية
Annually	—	5	—	سنوية
Periodical	1	3	—	دورية
Total	9	58	66	المجموع

Source: Cultural Documentation, Data, and Research Centre

للمصدر: مركز البحوث والعلوميات والتوثيق الثقافي والإعلامي

عدد المطبوعات الصادرة لعام 2007م
Number of Issued Publications, 2007.



المطبوعات والاذاعات المحلية بالشعبيات لسنة 2007
Local Publications and Radios in Shbiat During 2007.

Paper Name. اسم الصحيفة	اسم الاذاعة المحلية Local Radio Name	الشعبية Alshabia
النشط وطرابلس للأعلان Shatt and Tripoli for advertisement	Tripoli طرابلس	Tripoli طرابلس
Benghazi news أخبار بنغازي	Benghazi بنغازي	Benghazi بنغازي
Alsharara الشراة	Sebha سبها	Sebha سبها
Algordabia القرضابية	Sirt سرت	Sirt سرت
Aljamahir الجماهير	Mussrata Ben walid مصراتة يتي وليد	Mussrata مصراتة
AL Gebel Alakhdar الجبل الاخضر	AL Gebel Alakhdar الجبل الاخضر	AL Gebel Alakhdar الجبل الاخضر
Alshalal الشلال	Derna درنة	Derna درنة
AL Batnan News أخبار البطنان	AL Batnan البطنان	AL Batnan البطنان
Ejdabia News أخبار اجدابيا	Ejdabia اجدابيا	Ejdabia اجدابيا
ALwahat Alkofra news اخبار الواحات الكفرة	ALwahat الواحات , الكفرة	ALwahat الواحات
Almergeb المرقب	Almergeb ; Trhona المرقب , ترهونه	Almergeb المرقب
The Western Mountain الجبل الغربي	The Western Mountain الجبل الغربي	The Western Mountain الجبل الغربي
Alraia alkhadraa الراية الخضراء	Al zawia الزاوية	Al zawia الزاوية
Alnegatt Alkhams النفاط الخمس	Alnegatt Alkhams النفاط الخمس	Alnegatt Alkhams النفاط الخمس
Alassala Nalout الاصاله / نالوت البيداء / غدامس Albiedaa ghodames	Nalout نالوت	Nalout نالوت
Wadi Alshatti وادي الشاطي	Wadi Alshatti وادي الشاطي	Wadi Alshatti وادي الشاطي
Akakos أكاكوس	Ghat غات	Ghat غات
Ressalet alsahra رسالة الصحراء	Murzuk مرزق	Murzuk مرزق
Wadi ALHaya وادي الحياة	Wadi ALHaya وادي الحياة	Wadi ALHaya وادي الحياة
jafara جفارة	jafara جفارة	jafara جفارة
Al joufra الجفرة	Al joufra الجفرة	Al joufra الجفرة
ALMarj News أخبار للرج	ALMarj للرج	ALMarj للرج

Source: Cultural Documentation, Data, and Research Centre

المصدر: مركز البحوث والمعلومات والتوثيق الثقافي والإعلامي

الطبوعات اليومية التي تصدرها الهيئة العامة للصحافة
The Daily Published by General Authority of Press.

Category	البيان
Alshams News Paper	صحيفة الشمس
Jamahiriya News Paper Alfajer	صحيفة الجماهيرية
Aljadeed News Paper	صحيفة الفجر الجديد

Source: Cultural Documentation ,Data, and Research Centre

للمصدر: مركز البحوث والدراسات والتوثيق الثقافي والإعلامي

الأوقاف

AL - Awqaf



عدد المساجد والعاملين بالمساجد لسنة 2007م
Registered Mosques in 2007.

Category	عدد الخطباء Preachers Number	عدد المشرفين Supervisors' Number	عدد الصيغيين Servant's	عدد المناديين Sparker's Number	عدد الأئمة Imam's Number	عدد المساجد No. Mosques	البيان
Tripoli	76	66	634	444	525	586	طرابلس
Gharian	57	39	486	334	360	403	غريان
Nalut	15	18	104	47	66	66	نالوت
AL Mari	7	14	115	105	94	94	المرج
Beni Walid	13	12	140	92	108	108	بنى وليد
Ajdabia	15	10	102	82	73	73	اجدابيا
Benghazi	47	27	308	300	274	274	بنغازي
AL Kufra	10	9	80	73	79	79	الكفرة
Murzuk	20	10	155	71	95	95	مرزق
Derna	15	26	162	88	85	87	درنة
Misurata	35	32	320	260	305	317	مصراتة
AL Jofra	4	4	39	24	33	33	الجفرة
AL Batnan	16	22	111	104	100	100	البطنان
Sebrata & Surman Zawla	56	50	381	305	273	296	صبراتة وصرمان والزاوية
Ghat	9	7	32	18	26	26	غات
AL Nikaht Alkhams	20	12	155	123	109	110	النفط الخمس
AL Margheb and Zliten	91	110	1091	741	841	865	المرقب وزليتن
Sirt	11	13	103	81	69	88	سرت
Gdames	6	3	22	24	26	26	غدامس
Wadi ELShati	22	17	150	73	101	101	وادي الشاطئ
Wadi ELHaya	11	23	86	42	64	64	وادي الحياة
Sebha	20	20	110	50	70	70	سبها
AL Jafara	31	35	335	285	274	297	الجفارة
AL Gebel EL Aekhdar	21	17	134	105	101	101	الجبل الأخضر
EL Wahat	5	6	58	35	50	51	الواحات
Total	633	602	5413	3906	4201	4410	الجميع

Source: Awqaf General Authority and Zakah Affairs

المسجدات المسجلة للأوقاف وشؤون الزكاة

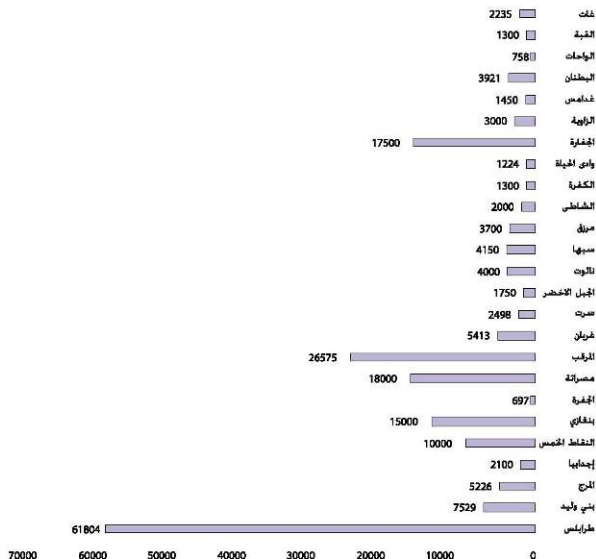
عدد المدرسون والطلاب بمراكز تحفيظ القرآن الكريم لسنة 2007م
Number of Teachers and Students in the Holy Quran Centers in 2007.

Category	عدد الطلبة No. Students	عدد الزوايا No. Angles	عدد المدرسون No. Teachers (males)	مراكز التحفيظ Holy Quran Centers	البيان
Tripoli	61804	87	2157	95	طرابلس
Tarhuna & Mslata	-	84	-	-	ترهونة مسلاتة
Beni Walid	7529	15	311	54	بني وليد
Al Marj	5226	4	95	39	المرج
Ajdabia	2100	-	101	20	إجدابيا
Al Nikaht Alkhams	10000	22	162	94	النقاط الخمس
Benghazi	15000	34	440	14	بنغازي
Al Jufra	697	2	42	2	الجفرة
Misurata	18000	28	649	60	مصراتة
Al Margheb	26575	78	1600	343	المغرب
Gharian	5413	35	731	62	غريان
Sirt	2498	13	100	2	سرت
Derna	-	15	-	-	درنة
Al Gebel Al Akhdar	1750	11	272	20	الجبل الأخضر
Nalut	4000	2	198	27	نالوت
Sebha	4150	24	158	8	سبها
Murzuk	3700	45	165	57	مرزق
AlShati	2000	35	123	21	الشطاطي
Al Kufra	1300	3	48	24	الكفرة
Wadi AlHaya	1224	67	82	18	وادي الحياة
Al Jafara	17500	39	549	97	الجفارة
Zawia	3000	25	200	47	الزاوية
Gdames	1450	9	84	-	غدامس
Al Batnan	3921	8	95	29	البيطنان
Al Wahat	758	2	34	14	الواحات
Al Ghobba	1300	3	70	43	الغبية
Ghat	2235	14	44	-	غات
Total	203130	704	8510	1190	المجموع

Source: Awqaf General Authority and Zakah Affairs

المصالحمة العامة للأوقاف وشؤون الزكاة

عدد الطلاب بمراكز حفظ القرآن الكريم حسب الشعبيات لسنة 2007 م
 Number of Students in the Holy Quran Centers by Shabiat 2007 .



السياحة Tourism



الوضع السياحي القائم لسنة 2007 مسيحي
The Actual Tourism Situation in 2007.

Category	سنة 2007 Year 2007	البيان
Total number of tourists	105,997	عدد السياح الكلي
Tourists (overnight visitors)	38,025	عدد سياح اللبث
Cruise passengers	67,972	عدد سياح البواخر السياحية
Overnight stays in hotels	266,157	عدد الليالي السياحية
Average length of stay	7 أيام	متوسط مدة بقاء سياح اللبث
Average of spending of tourist per day.	80 \$	متوسط إنفاق السائح في اليوم
Total estimated income.	26,731,760 \$	إجمالي الدخل المقدر " الأبرارات "
Total number of cruise	83	عدد البواخر السياحية
The number of guests in hotels and similar establishments	432,347	عدد زلائم الفنادق والفقرى السياحية
Total Number of hotels	268	العدد الكلي للفنادق
Total Number of rooms	13,638	العدد الكلي للغرف
The total number of classified hotels	62	العدد الكلي للفنادق المصنفة
Total Number of classified rooms	6,402	العدد الكلي لغرف المصنفة

Source: General Public Committee of Tourism

المصدر: لجنة الشفعية العامة للسياحة

فاعلية السياحة الفندقية والمؤسسات المشابهة خلال سنة 2007 م
 .Tourism activities for hotels and similar establishments during 2007

Category	السنة Year	البيان
	2007	
Number of hotels	268	عدد الفنادق
Number of rooms	13638	عدد الغرف
Number of bed-places	26423	عدد الأسرة

Source: General Public Committee of Tourism

للمصداقانة اللجنة الشعبية العامة للسياحة

الليالي السياحية ومدة الإقامة للسياح القادمين للجمهورية خلال الفترة (2006 - 2007 م)
 Overnight stays and length of stay (in thousand nights) in Jamahiriya During
 (2006 - 2007).

Category	السنة Year		البيان
	2007	2006	
Overnight stays in hotels and similar Institutes	266157	290794	الليالي السياحية في الفنادق و المؤسسات المشابهة (الليالي بالآلاف)
Average length of stay of non resident tourists	7	7	متوسط مدة البقاء للسياح الغير مقيمين (يوم)

Source: General Public Committee of Tourism

للمصداقانة اللجنة الشعبية العامة للسياحة

الخدمات السياحية والفندقية لسنة 2007
 The Touristy Services During 2007

Category	متوسط عدد العمالة No. Handlers	العدد Number	البيان
The total number of tourism companies	2,390	239	عدد الشركات السياحية
The total number of tourism cooperatives	2,090	418	عدد التعاونيات السياحية
The total number of travel and tourism Offices	100	50	عدد مكاتب السفر والسياحة
Total	4,580	707	الإجمالي

Source: General Public Committee of Tourism

للمصداقانة اللجنة الشعبية العامة للسياحة

السياح القادمين للجمهورية خلال الفترة (2005 - 2007م)
Arrivals tourists to Jamahiriya During(2005 - 2007)

Category	Year السنة			البيان
	2007	2006	2005	
Tourists (Overnight Visitors)	38025	41542	81319	السياح (زوار للبيت)
Cruise Passengers	67972	83938	-	مستأفرون السفن السياحية
Total	105997	125480	81319	الإجمالي

Source: General Public Committee of Tourism

للصدرأمانة اللجنة الشعبية العامة للسياحة

السياح القادمون إلى الجمهورية من الدول الرئيسية المصدرة للسياحة
خلال الفترة 2007 م

Arrivals tourists from five main countries importing tourists to
Jamahiriya during 2007.

Countries	عدد السياح	البلد
	Number of tourists 2007	
Italy	30,966	إيطاليا
France	18,946	فرنسا
Germany	17,038	ألمانيا
UK	13,533	بريطانيا
SPAIN	5,469	إسبانيا
AUSTRIA	3,285	النمسا
BELGIUM	2,382	بلجيكا
SWITZERLAND	2,402	سويسرا
NETHERLANDS	1,718	هولندا
POLAND	1,640	بولندا
JAPAN	1,434	اليابان

Source: General Public Committee of Tourism

للصدرأمانة اللجنة الشعبية العامة للسياحة

السائح القادمون للجماهيرية حسب التكتلات الجغرافية خلال الفترة 2007 م
Arrivals tourists to Jamahiriya by region During 2007.

Category	عدد السائح Tourists number	البيــــــــان
Africa	163	أفريقيا
America	813	أمريكا
Europe	101,288	أوروبا
East Asia & Pacific	3,683	شرق آسيا والباسيفيك
South Asia	27	جنوب آسيا
Middle East	23	الشرق الأوسط

Source: General Public Committee of Tourism

المصداقمانة اللجنة الشعبية العامة للسياحة

إحصائية السائح القادمين للجماهيرية (بالآلاف) خلال الفترة (2001 - 2007) م
The Statistic of arrived Tourists to Jamahiriya in (Thousands)
During (2001-2007)

Year السنة							البيــــــــان Category
2007	2006	2005	2004	2003	2002	2001	
105997	125480	81319	42638	23029	20075	20339	إجمالي السائح القادمين
38025	41542	81319	42638	23029	20075	20339	عدد السائح (زوار العيوت)
67972	83938	/	/	/	/	/	القادمين عن طريق السفن السياحية
26731760	29980320	45538640	23877280	12896240	11242000	11389840	الأيرادات

Source: General Public Committee of Tourism

المصداقمانة اللجنة الشعبية العامة للسياحة

إحصائية المرشدين السياحيين لسنة 2007 مسيحي
Tour guides Statistic in 2007 .

Category	الشعبية Alshabia	عدد المرشدين Guides	النوع النوع
Tour guides class (A)	تريبوليس Triboli	9	عدد المرشدين السياحيين فئة (أ)
Tour guides class (B)	غات Ghat	10	عدد المرشدين السياحيين فئة (ب)
Tour guides class (B)	الطنطا الغميس Alnegatt Alkams	56	عدد المرشدين السياحيين فئة (ب)
Tour guides class (B)	البطنان Al Batnan	30	عدد المرشدين السياحيين فئة (ب)
Tour guides class (B)	نالوت Nalout	13	عدد المرشدين السياحيين فئة (ب)
Tour guides class (B)	الجبل الأخضر Al Jabel Alakhdar	12	عدد المرشدين السياحيين فئة (ب)
Tour guides class (B)	الوهاب Al Wahat	45	عدد المرشدين السياحيين فئة (ب)
Tour guides class (B)	الجفرة Al Jufra	17	عدد المرشدين السياحيين فئة (ب)
Tour guides class (B)	سبها Sebha	23	عدد المرشدين السياحيين فئة (ب)
Total		215	الإجمالي

Source: General Public Committee of Tourism

المصداقية اللجنة الشعبية العامة للسياحة

